


# STATISTISCHE BERICHTE

E I  
m-11/12

Bestellnummer:  
3E102



## Produzierendes Gewerbe, Handwerk

### Beschäftigte, Umsatz im Verarbeitenden Gewerbe sowie im Bergbau und der Gewinnung von Steinen und Erden

November 2012  
- Vorläufige Ergebnisse -  
Betriebe mit 50 und mehr tätigen Personen



SACHSEN-ANHALT

Statistisches Landesamt

**Herausgabemonat: März 2013**

**Zu beziehen durch das**

Statistische Landesamt Sachsen-Anhalt  
Dezernat Öffentlichkeitsarbeit  
Postfach 20 11 56  
06012 Halle (Saale)

**Preis:** 5,00 EUR (kostenfrei als PDF-Datei verfügbar – Bestellnummer: 6E102)

**Inhaltliche Verantwortung:**

Dezernat: Verarbeitendes Gewerbe, Handwerk, Baugewerbe, Bautätigkeit  
Herr Streufert  
Telefon: 0345 2318-303

**Auskünfte erhalten Sie unter:**

Telefon: 0345 2318-777  
Telefon: 0345 2318-715  
Telefon: 0345 2318-716  
  
Telefax: 0345 2318-913  
Internet: <http://www.statistik.sachsen-anhalt.de>  
E-Mail: [info@stala.mi.sachsen-anhalt.de](mailto:info@stala.mi.sachsen-anhalt.de)

**Vertrieb:**

Telefon: 0345 2318-718  
E-Mail: [shop@stala.mi.sachsen-anhalt.de](mailto:shop@stala.mi.sachsen-anhalt.de)

**Druck:** Statistisches Landesamt Sachsen-Anhalt

© Statistisches Landesamt Sachsen-Anhalt, Halle (Saale), 2013

Auszugsweise Vervielfältigung und Verbreitung mit Quellenangabe gestattet.

**Bibliothek und Besucherdienst (Merseburger Straße 2):**

Montag bis Donnerstag: 9.00 Uhr bis 15.30 Uhr  
Freitag: 9.00 Uhr bis 13.00 Uhr } möglichst nach Vereinbarung

Telefon: 0345 2318-714  
E-Mail: [bibliothek@stala.mi.sachsen-anhalt.de](mailto:bibliothek@stala.mi.sachsen-anhalt.de)

# Statistischer Bericht

Beschäftigte, Umsatz  
im Verarbeitenden Gewerbe sowie im  
Bergbau und der Gewinnung von Steinen und Erden

November 2012  
Vorläufige Ergebnisse  
- Betriebe mit 50 und mehr tätigen Personen -

Land Sachsen-Anhalt



## Inhaltsverzeichnis

	Seite
Vorbemerkungen	4
Klassifikation der Wirtschaftszweige	8
Grafiken	16
1. Ergebnisse der Betriebe im Verarbeitenden Gewerbe sowie im Bergbau und der Gewinnung von Steinen und Erden Sachsen-Anhalts	
1.1 Betriebe im Verarbeitenden Gewerbe sowie im Bergbau und der Gewinnung von Steinen und Erden Sachsen-Anhalts - Jahr 2005 bis November 2012	18
1.2 Betriebe im Verarbeitenden Gewerbe Sachsen - Anhalts - Jahr 2005 bis November 2012	19
1.3 Fachliche Betriebsteile, Beschäftigte und Umsatz im Verarbeitenden Gewerbe sowie im Bergbau und der Gewinnung von Steinen und Erden Sachsen-Anhalts im November 2012 nach beteiligten Wirtschaftszweigen	20
1.4 Betriebe, Beschäftigte, Arbeitsstunden, Entgelte und Umsatz im Verarbeitenden Gewerbe sowie im Bergbau und der Gewinnung von Steinen und Erden Sachsen-Anhalts im November 2012 nach hauptbeteiligten Wirtschaftszweigen	22
1.5 Beschäftigte, Arbeitsstunden, Entgelte und Umsatz in den Betrieben des Verarbeitenden Gewerbes sowie im Bergbau und der Gewinnung von Steinen und Erden Sachsen-Anhalts im November 2012 nach hauptbeteiligten Wirtschaftszweigen - Veränderung gegenüber dem gleichen Vorjahresmonat	30
1.6 Betriebe, Beschäftigte, Arbeitsstunden, Entgelte und Umsatz im Verarbeitenden Gewerbe sowie im Bergbau und der Gewinnung von Steinen und Erden Sachsen-Anhalts im Zeitraum Januar bis November 2012 nach hauptbeteiligten Wirtschaftszweigen	32
1.7 Beschäftigte, Arbeitsstunden, Entgelte und Umsatz in den Betrieben des Verarbeitenden Gewerbes sowie im Bergbau und der Gewinnung von Steinen und Erden Sachsen-Anhalts im Zeitraum Januar bis November 2012 nach hauptbeteiligten Wirtschaftszweigen - Veränderung gegenüber dem gleichen Vorjahreszeitraum	34
1.8 Ausgewählte Berechnungskennziffern in Betrieben im Verarbeitenden Gewerbe sowie im Bergbau und der Gewinnung von Steinen und Erden Sachsen-Anhalts im November 2012 nach hauptbeteiligten Wirtschaftszweigen	36
1.9 Auslandsumsatz nach Euro- und Nicht-Eurozone in Betrieben des Verarbeitenden Gewerbes sowie im Bergbau und der Gewinnung von Steinen und Erden Sachsen-Anhalts im November 2012 nach hauptbeteiligten Wirtschaftszweigen - Veränderung gegenüber dem gleichen Vorjahresmonat	38
2. Betriebe im Verarbeitenden Gewerbe sowie im Bergbau und der Gewinnung von Steinen und Erden Sachsen-Anhalts im November 2012 nach kreisfreien Städten und Landkreisen	40

## Vorbemerkungen

In dem vorliegenden Bericht werden die Daten des Monatsberichtes für Betriebe im Verarbeitenden Gewerbe sowie im Bergbau und der Gewinnung von Steinen und Erden des Landes Sachsen-Anhalt in der fachlichen Gliederung der „Klassifikation der Wirtschaftszweige, Ausgabe 2008“ (WZ 2008), nachgewiesen.

Ab 2007 werden mit dem Monatsbericht die produzierenden Betriebe mit 50 und mehr tätigen Personen von Unternehmen des Verarbeitenden Gewerbes sowie des Bergbaus und der Gewinnung von Steinen und Erden sowie die produzierenden Betriebe mit 50 und mehr tätigen Personen von Unternehmen anderer Wirtschaftszweige erfasst.

Die unterhalb dieser Abschneidegrenze liegenden Betriebe werden ab dem Berichtsjahr 2007 nur noch im neu eingeführten Jahresbericht für Betriebe nach den tätigen Personen, den Entgelten und dem Umsatz befragt.

Die Ergebnisse für Betriebe im Verarbeitenden Gewerbe sowie im Bergbau und der Gewinnung von Steinen und Erden von Unternehmen des Produzierenden Gewerbes mit im Allgemeinen 20 oder mehr tätigen Personen und die produzierenden Betriebe mit im Allgemeinen 20 oder mehr tätigen Personen von Unternehmen der übrigen Wirtschaftsbereiche werden jährlich zusammen mit denen für Unternehmen im Jahresbericht (Bestellnummer 3E103) für das Produzierende Gewerbe als Jahresdaten veröffentlicht.

## Rechtsgrundlagen

Rechtsgrundlagen für die Durchführung des Monatsberichts über die Abschnitte B „Bergbau und Gewinnung von Steinen und Erden“ und C „Verarbeitendes Gewerbe“ der „Klassifikation der Wirtschaftszweige, Ausgabe 2008 (WZ 2008)“ sind:

- das Gesetz über die Statistik im Produzierenden Gewerbe (ProdGewStatG) in der Fassung der Bekanntmachung vom 21. März 2002 (BGBl. I S. 1181), zuletzt geändert durch Artikel 4 des Gesetzes vom 17. März 2009 (BGBl. I S. 550),
- das Gesetz über die Statistik für Bundeszwecke (Bundesstatistikgesetz – BStatG) vom 22. Januar 1987 (BGBl. I S. 462, 565), zuletzt geändert durch Artikel 3 des Gesetzes vom 7. September 2007 (BGBl. I S. 2246).

## Klassifikation

Die Zuordnung der Betriebe bzw. Unternehmen und die fachliche Gliederung der Ergebnisse erfolgt auf Grundlage der „Klassifikation der Wirtschaftszweige, Ausgabe 2008“ (WZ 2008).

Mit der Einführung der WZ 2008 wird die Verordnung (EG) Nr. 1893/2006 des Europäischen Parlaments und des Rates vom 20. Dezember 2006 (ABl. Nr. L 393 vom 30.12.2006 S. 1) zur Einführung der Statistischen Systematik der Wirtschaftszweige in der Europäischen Gemeinschaft (NACE Rev.2) umgesetzt.

Das Kodierungssystem der WZ 2008 unterscheidet zwischen Abschnitten (Buchstaben A-U), Abteilungen (Zweisteller), Gruppen (Dreisteller), Klassen (Viersteller) und Unterklassen (Fünfsteller).

Der Wirtschaftsbereich „Verarbeitendes Gewerbe sowie Bergbau und Gewinnung von Steinen und Erden“ erstreckt sich über die Abschnitte B und C sowie - in der numerischen Gliederung - über die Abteilungen 05 bis 33 der WZ 2008 (siehe Seite 8 ff).

Die Anwendung der neuen Klassifikation hat Auswirkungen auf den Berichtskreis der Statistiken im Produzierenden Gewerbe, weil einige Tätigkeiten innerhalb des Produzierenden Gewerbes umgruppiert, andere zusätzlich aufgenommen oder ausgegliedert wurden. Darüber hinaus erfolgt die Kodierung der Wirtschaftszweige nunmehr nach einem völlig neuen Nummerierungssystem.

Infolge der strukturellen Veränderungen beim Produzierenden Gewerbe durch den Übergang auf die WZ 2008 zählen zum Beispiel die Branchen des Verlagsgewerbes und des Recyclings nicht mehr in das Verarbeitende Gewerbe. Aber auch innerhalb des Verarbeitenden Gewerbes wurden mit der WZ 2008 erhebliche Anpassungen bei der Zusammensetzung der Wirtschaftszweige vorgenommen. So werden künftig Montage- und Installationsleistungen in eigenständigen Klassen der WZ 2008 nachgewiesen.

Neben den Angaben für die Wirtschaftszweiggliederungen der WZ 2008 werden auch Ergebnisse für die Hauptgruppen:

„Vorleistungsgüter, Investitionsgüter, Gebrauchsgüter, Verbrauchsgüter und Energie“ veröffentlicht.

Die Verordnung (EG) Nr. 586/2001 der Kommission vom 26. März 2001 zur Durchführung der Verordnung (EG) Nr. 656/2007 der Kommission vom 14. Juni 2007 (ABl. EU Nr. L 155 S. 3) legt die Definition der Hauptgruppen fest.

Die genaue Zusammensetzung der Hauptgruppen kann dem Auszug der Klassifikation der Wirtschaftszweige, Ausgabe 2008 (WZ 2008), ab Seite 8 entnommen werden.

Aus Geheimhaltungsgründen wird die Hauptgruppe Energie nicht gesondert veröffentlicht, sondern wird mit der Hauptgruppe Vorleistungsgüterproduzenten zusammengefasst.

## Berichtskreis

Im Monatsbericht werden Betriebe des Wirtschaftsbereichs Verarbeitendes Gewerbe sowie Bergbau und Gewinnung von Steinen und Erden (Industrie und Handwerk einschließlich handwerklicher Nebenbetriebe) mit mindestens 50 tätigen Personen erfasst.

Mit Einführung der WZ 2008 werden Einheiten (Betriebe) ohne eigene Warenproduktion, die fremdbezogene Waren oder Dienstleistungen in eigenem Namen bzw. im Namen des Unternehmens/ der Unternehmensgruppe, zu dem/der sie gehören, verkaufen (Converter), nicht mehr dem Verarbeitenden Gewerbe zugerechnet (nähere Hinweise siehe Erhebungsunterlagen des Monatsberichts für Betriebe).

Als Betrieb gilt in der amtlichen Unternehmensstatistik ein an einem räumlich festgestellten Ort gelegenes Unternehmen oder Teil eines Unternehmens (z. B. Fabrikations-/Werkstätte, Werk, Bergwerk, Grube). An diesem Ort oder von diesem Ort werden Wirtschaftstätigkeiten ausgeübt, für die - mit Ausnahmen - eine oder mehrere Personen (ggf. auch nur Teilzeitbeschäftigte) im Auftrag ein und desselben Unternehmens arbeiten. Ein Betrieb untersteht immer einem (einzigen) Unternehmen, das seinerseits seinen Sitz stets in einem seiner Betriebe hat.

Örtlich getrennte Hauptverwaltungen von Unternehmen des Erhebungsbereichs werden ebenfalls als eigenständige Betriebe dieses Bereichs erfasst.

Die Merkmalswerte sind für den gesamten Betrieb zu melden und schließen auch die nichtproduzierenden Teile ein.

## Methodische Hinweise zu den Ergebnissen

In der Tabellengruppe 1 sind die Ergebnisse des Monatsberichts der Betriebe im Bergbau und der Gewinnung von Steinen und Erden in Sachsen-Anhalt dargestellt.

Bei Betrieben werden die tätigen Personen und die Umsätze nach fachlichen Betriebsteilen, alle übrigen Merkmale nur für den gesamten Betrieb erhoben.

Ein fachlicher Betriebsteil ist ein Teil eines Betriebes, in welchem nur eine bestimmte wirtschaftliche Tätigkeit ausgeführt wird. Im Falle, ein Betrieb übt nur eine wirtschaftliche Tätigkeit aus, sind die Einheiten Betrieb und fachlicher Betriebsteil identisch.

Hinsichtlich der Darstellung der Ergebnisse wird bei Beschäftigten und Umsätzen zwischen einem Nachweis nach hauptbeteiligten und beteiligten Wirtschaftszweigen unterschieden. Beim Nachweis nach hauptbeteiligten Wirtschaftszweigen werden alle Angaben eines Betriebes dem Wirtschaftszweig zugeordnet, in dem das wirtschaftliche Schwergewicht des Betriebes liegt. Für die Darstellung nach beteiligten Wirtschaftszweigen (fachliche Einheiten) werden die Beschäftigten und Umsätze (Betriebe mit Betriebsteilen in mehreren Klassen der WZ 2008) auf diejenigen Zweige aufgeteilt, denen die einzelnen Betriebsteile entsprechend ihrer Produktion zuzuordnen sind. Bei diesem Nachweis werden die Beschäftigten und Umsätze in den sonstigen Betriebsteilen nicht berücksichtigt.

Im Monatsbericht für Betriebe sind die Ergebnisse aller Betriebe des Verarbeitenden Gewerbes sowie des Bergbaus und der Gewinnung von Steinen und Erden auf dem Territorium Sachsen - Anhalts enthalten, auch wenn sich der Unternehmenssitz einzelner Betriebe außerhalb des Landes Sachsen-Anhalts befindet.

Die Tabelle 2 enthält die Ergebnisse des Monatsberichts für Betriebe in der territorialen Gliederung nach kreisfreien Städten und Landkreisen des Landes Sachsen-Anhalt.

## Erhebungsmerkmale

**Beschäftigte:** Alle am Monatsende im Betrieb tätigen Personen einschließlich der tätigen Inhaber/-innen, mithelfenden Familienangehörigen (auch unbezahlt mithelfende Familienangehörige, soweit sie mindestens ein Drittel der üblichen Arbeitszeit im Betrieb tätig sind), an andere Unternehmen überlassenen Mitarbeiter/-innen und Heimarbeiter/-innen, aber ohne Leiharbeiter/-innen. Einbezogen werden u. a. Erkrankte, Urlauber/-innen, Kurzarbeiter/-innen, Streikende, von der Aussperrung Betroffene, Personen in Altersteilzeitregelungen, Aus-

zubildende, Saison- und Aushilfsarbeiter/-arbeiterinnen sowie Teilzeitbeschäftigte. Die Beschäftigten umfassen auch die kaufmännischen Auszubildenden (einschl. der Auszubildenden in den übrigen nichtgewerblichen Ausbildungsberufen) und die gewerblich Auszubildenden.

Nicht zu den Beschäftigten rechnen u. a. zum Grundwehrdienst bzw. Zivildienst Einberufene, Leiharbeiter/Leiharbeiterinnen, die von anderen Unternehmen bzw. Unternehmensgruppen gegen Entgelt zur Arbeitsleistung überlassen wurden sowie aufgrund einer tariflichen Vorruhestandsregelung vorzeitig ausgeschiedene Mitarbeiter/-arbeiterinnen.

**Geleistete Arbeitsstunden:** Zu melden sind die von allen Beschäftigten (einschl. der Heimarbeiter/-arbeiterinnen und der Auszubildenden) im Betrieb tatsächlich geleisteten (nicht die bezahlten) Stunden, einschl. Über-, Nacht-, Sonntags- und Feiertagsstunden.

**Entgelte:** Die Entgelte entsprechen der Brutto-lohn- und Bruttogehaltssumme. Dies ist die Bruttosumme der Bar- und Sachbezüge der tätigen Personen einschl. der an andere Unternehmen überlassenen Mitarbeiter/ Mitarbeiterinnen, ohne Pflichtanteile des Arbeitgebers zur Sozialversicherung und Vergütungen, die als Spesenersatz anzusehen sind.

Einzubeziehen sind tariflich oder frei vereinbarte Zulagen (z. B. Akkord-, Nachtarbeits-, Schmutzzulagen), Naturalvergütungen, Vergütungen für ausgefallene Arbeitszeit (z.B. Urlaubslöhne), Lohn- und Gehaltsfortzahlung im Krankheitsfall und Zuschüsse des Arbeitgebers zum Krankengeld, Arbeitsentgelte und sonstige lohnsteuerpflichtige Zahlungen des Arbeitgebers im Rahmen von Altersteilzeitregelungen, Urlaubsbeihilfen, Gratifikationen, Gewinnbeteiligungen, tariflich oder frei vereinbarte Kindergelder und sonstige Familienzuschläge sowie Erziehungsbeihilfen, ferner vermögenswirksame Leistungen des Arbeitgebers und gezahlte Beträge an tätige Personen in eigenen Sozialeinrichtungen (z.B. Werkarzt) sowie Bezüge von Gesellschaftern, Vorstandsmitgliedern und anderen leitenden Kräften (soweit sie steuerlich als Einkünfte aus unselbständiger Arbeit gelten) und Provisionen und Tantiemen.

Nicht einzubeziehen sind Anweisungen des staatlichen Kindergeldes, Sozial- und sonstige Aufwendungen des Arbeitgebers (u. a. Pflichtbeiträge zur Sozialversicherung, Aufwendungen für die betriebliche Altersversorgung,

Vorruhestandszahlungen, Kurzarbeitergeld), an andere Unternehmen für entgeltliche Überlassung von Arbeitskräften gezahlte Beträge sowie Einnahmen von anderen Unternehmen für die Überlassung von Arbeitnehmern.

**Umsatz:** Umsatz aus eigener Erzeugung (einschl. Umsatz aus dem Verkauf von Energie und Nebenerzeugnissen und Abfällen sowie Entgelte für industrielle Dienstleistungen, Instandhaltungen und Montagen). Umsatz aus Handelsware und sonstigen nichtindustriellen/nichthandwerklichen Tätigkeiten (z.B. Erlöse aus Vermietung und Verpachtung sowie aus Lizenzverträgen, Provisionseinnahmen und Einnahmen aus der Veräußerung von Patenten).

Der Umsatz beruht auf den Rechnungswerten (Fakturenwerte) ohne in Rechnung gestellte Umsatzsteuer. Im Umsatz enthalten sind Verbrauchssteuern und Kosten für Fracht, Verpackung und Porto, auch wenn diese gesondert berechnet werden. Außerordentliche und betriebsfremde Erträge aus dem Verkauf von Anlagegütern, aus der Verpachtung von Grundstücken, Zinsen, Dividenden u. dgl. sind nicht im Umsatz enthalten. Da es sich grundsätzlich um fakturierte Werte handelt, enthält der Umsatz auch nicht den Wert der Lieferungen, die innerhalb eines Unternehmens von Werk zu Werk stattfinden.

**Inlandsumsatz:** Umsatz mit Abnehmern im gesamten Bundesgebiet sowie Umsatz mit den im Bundesgebiet stationierten ausländischen Streitkräften.

**Auslandsumsatz:** Umsatz mit Abnehmern im Ausland und - soweit einwandfrei erkennbar - Umsatz mit deutschen Exporteuren.

*Als Auslandsumsatz mit der Eurozone* gilt der Umsatz mit den Staaten Belgien, Finnland, Frankreich, Griechenland, Irland, Italien, Luxemburg, Malta, den Niederlanden, Österreich, Portugal, Slowakei, Slowenien, Spanien und Zypern.

*Als Auslandsumsatz mit der Nicht-Eurozone* gilt der Umsatz mit allen Staaten außer den oben genannten Staaten der Eurozone.



**Anmerkung**

Abweichungen in den Summen sind auf das Runden der Zahlen zurückzuführen.

**Zeichenerklärung**

- nichts vorhanden (genau null)
- 0 weniger als die Hälfte von 1 in der letzten besetzten Stelle, jedoch mehr als nichts
- . Zahlenwert unbekannt oder geheim zu halten
- x Tabellenfach gesperrt, weil Aussage nicht sinnvoll
- ... Angabe fällt später an

**Abkürzungen**

- a.n.g = anderweitig nicht genannt
- einschl. = einschließlich
- usw. = und so weiter
- bzw. = beziehungsweise
- z.B. = zum Beispiel
- EUR = Euro

**Klassifikation der Wirtschaftszweige, Ausgabe 2008 (WZ 2008),  
und Zuordnung der Klassen nach WZ 2008 zu den Hauptgruppen**

**Wirtschaftsbereich: Verarbeitendes Gewerbe sowie Bergbau und Gewinnung von Steinen und Erden**

Nr. der WZ 2008	Bezeichnung	Hauptgruppe
<b>B</b>	<b>Abschnitt B – Bergbau und Gewinnung von Steinen und Erden</b>	
05	Kohlenbergbau	
05.1	Steinkohlenbergbau	
05.10	Steinkohlenbergbau	EN
05.2	Braunkohlenbergbau	
05.20	Braunkohlenbergbau	EN
06	Gewinnung von Erdöl und Erdgas	
06.1	Gewinnung von Erdöl	
06.10	Gewinnung von Erdöl	EN
06.2	Gewinnung von Erdgas	
06.20	Gewinnung von Erdgas	EN
07	Erzbergbau	
07.1	Eisenerzbergbau	
07.10	Eisenerzbergbau	A
07.2	NE- Metallerzbergbau	
07.21	Bergbau auf Uran- und Thoriumerze	A
07.29	Sonstiger NE- Metallerzbergbau	A
08	Gewinnung von Steinen und Erden, sonstiger Bergbau	
08.1	Gewinnung von Natursteinen, Kies, Sand, Ton und Kaolin	
08.11	Gewinnung von Naturwerksteinen und Natursteinen, Kalk- und Gipsstein, Kreide und Schiefer	A
08.12	Gewinnung von Kies, Sand, Ton und Kaolin	A
08.9	Sonstiger Bergbau; Gewinnung von Steinen und Erden a. n. g.	
08.91	Bergbau auf chemische und Düngemittelminerale	A
08.92	Torfgewinnung	A
08.93	Gewinnung von Salz	A
08.99	Gewinnung von Steinen und Erden a. n. g.	A
09	Erbringung von Dienstleistungen für den Bergbau und für die Gewinnung von Steinen und Erden	
09.1	Erbringung von Dienstleistungen für die Gewinnung von Erdöl und Erdgas	
09.10	Erbringung von Dienstleistungen für die Gewinnung von Erdöl und Erdgas	A
09.9	Erbringung von Dienstleistungen für den sonstigen Bergbau und die Gewinnung von Steinen und Erden	
09.90	Erbringung von Dienstleistungen für den sonstigen Bergbau und die Gewinnung von Steinen und Erden	A
<b>C</b>	<b>Abschnitt C – Verarbeitendes Gewerbe</b>	
10	Herstellung von Nahrungs- und Futtermitteln	
10.1	Schlachten und Fleischverarbeitung	
10.11	Schlachten (ohne Schlachten von Geflügel)	VG
10.12	Schlachten von Geflügel	VG
10.13	Fleischverarbeitung	VG
10.2	Fischverarbeitung	
10.20	Fischverarbeitung	VG

Nr. der WZ 2008	Bezeichnung	Hauptgruppe
10.3	Obst- und Gemüseverarbeitung	
10.31	Kartoffelverarbeitung	VG
10.32	Herstellung von Frucht- und Gemüsesäften	VG
10.39	Sonstige Verarbeitung von Obst und Gemüse	VG
10.4	Herstellung von pflanzlichen und tierischen Ölen und Fetten	
10.41	Herstellung von Ölen und Fetten (ohne Margarine u. ä. Nahrungsfette)	VG
10.42	Herstellung von Margarine u. ä. Nahrungsfetten	VG
10.5	Milchverarbeitung	
10.51	Milchverarbeitung (ohne Herstellung von Speiseeis)	VG
10.52	Herstellung von Speiseeis	VG
10.6	Mahl- und Schälmaschinen, Herstellung von Stärke und Stärkeerzeugnissen	
10.61	Mahl- und Schälmaschinen	A
10.62	Herstellung von Stärke und Stärkeerzeugnissen	A
10.7	Herstellung von Back- und Teigwaren	
10.71	Herstellung von Backwaren (ohne Dauerbackwaren)	VG
10.72	Herstellung von Dauerbackwaren	VG
10.73	Herstellung von Teigwaren	VG
10.8	Herstellung von sonstigen Nahrungsmitteln	
10.81	Herstellung von Zucker	VG
10.82	Herstellung von Süßwaren (ohne Dauerbackwaren)	VG
10.83	Verarbeitung von Kaffee und Tee, Herstellung von Kaffee-Ersatz	VG
10.84	Herstellung von Würzmitteln und Soßen	VG
10.85	Herstellung von Fertiggerichten	VG
10.86	Herstellung von homogenisierten und diätetischen Nahrungsmitteln	VG
10.89	Herstellung von sonstigen Nahrungsmitteln a. n. g.	VG
10.9	Herstellung von Futtermitteln	
10.91	Herstellung von Futtermitteln für Nutztiere	A
10.92	Herstellung von Futtermitteln für sonstige Tiere	A
11	Getränkeherstellung	
11.0	Getränkeherstellung	
11.01	Herstellung von Spirituosen	VG
11.02	Herstellung von Traubenwein	VG
11.03	Herstellung von Apfelwein und anderen Fruchtweinen	VG
11.04	Herstellung von Wermutwein und sonstigen aromatisierten Weinen	VG
11.05	Herstellung von Bier	VG
11.06	Herstellung von Malz	VG
11.07	Herstellung von Erfrischungsgetränken, Gewinnung natürlicher Mineralwässer	VG
12	Tabakverarbeitung	
12.0	Tabakverarbeitung	
12.00	Tabakverarbeitung	VG
13	Herstellung von Textilien	
13.1	Spinnstoffaufbereitung und Spinnerei	
13.10	* Spinnstoffaufbereitung und Spinnerei	A
13.2	Weberei	
13.20	* Weberei	A
13.3	Veredlung von Textilien und Bekleidung	
13.30	* Veredlung von Textilien und Bekleidung	A

Nr. der WZ 2008	Bezeichnung	Hauptgruppe
13.9	Herstellung von sonstigen Textilwaren	
13.91	* Herstellung von gewirktem und gestricktem Stoff	VG
13.92	* Herstellung von konfektionierten Textilwaren (ohne Bekleidung)	VG
13.93	* Herstellung von Teppichen	VG
13.94	* Herstellung von Seilenwaren	VG
13.95	* Herstellung von Vliesstoff und Erzeugnissen daraus (ohne Bekleidung)	VG
13.96	* Herstellung von technischen Textilien	VG
13.99	* Herstellung von sonstigen Textilwaren a. n. g.	VG
14	Herstellung von Bekleidung	
14.1	Herstellung von Bekleidung (ohne Pelzbekleidung)	
14.11	* Herstellung von Lederbekleidung	VG
14.12	* Herstellung von Arbeits- und Berufsbekleidung	VG
14.13	* Herstellung von sonstiger Oberbekleidung	VG
14.14	* Herstellung von Wäsche	VG
14.19	* Herstellung von sonstiger Bekleidung und Bekleidungszubehör a. n. g.	VG
14.2	Herstellung von Pelzwaren	
14.20	* Herstellung von Pelzwaren	VG
14.3	Herstellung von Bekleidung aus gewirktem und gestricktem Stoff	
14.31	* Herstellung von Strumpfwaren	VG
14.39	* Herstellung von sonstiger Bekleidung aus gewirktem und gestricktem Stoff	VG
15	Herstellung von Leder, Lederwaren und Schuhen	
15.1	Herstellung von Leder und Lederwaren (ohne Herstellung von Lederbekleidung)	
15.11	Herstellung von Leder und Lederfaserstoff; Zurichtung und Färben von Fellen	VG
15.12	Lederverarbeitung (ohne Herstellung von Lederbekleidung)	VG
15.2	Herstellung von Schuhen	
15.20	Herstellung von Schuhen	VG
16	Herstellung von Holz-, Flecht-, Korb- und Korkwaren (ohne Möbel)	
16.1	Säge-, Hobel- und Holzimprägnierwerke	
16.10	Säge-, Hobel- und Holzimprägnierwerke	A
16.2	Herstellung von sonstigen Holz-, Kork-, Flecht- und Korbwaren (ohne Möbel)	
16.21	Herstellung von Furnier-, Sperrholz-, Holzfaser- und Holzspanplatten	A
16.22	Herstellung von Parketttafeln	A
16.23	Herstellung von sonstigen Konstruktionsteilen, Fertigbauteilen, Ausbauelementen und Fertigteilmontagen aus Holz	A
16.24	Herstellung von Verpackungsmitteln, Lagerbehältern und Ladungsträgern aus Holz	A
16.29	Herstellung von Holzwaren a. n. g. Kork-, Flecht- und Korbwaren (ohne Möbel)	A
17	Herstellung von Papier-, Pappe und Waren daraus	
17.1	Herstellung von Holz- und Zellstoff, Papier, Karton und Pappe	
17.11	* Herstellung von Holz- und Zellstoff	A
17.12	* Herstellung von Papier, Karton und Pappe	A
17.2	Herstellung von Waren aus Papier, Karton und Pappe	
17.21	* Herstellung von Wellpapier und -pappe sowie von Verpackungsmitteln aus Papier, Karton und Pappe	A
17.22	* Herstellung von Haushalts-, Hygiene und Toilettenartikeln aus Zellstoff, Papier und Pappe	A
17.23	* Herstellung von Schreibwaren und Bürobedarf aus Papier, Karton und Pappe	A
17.24	* Herstellung von Tapeten	A
17.29	* Herstellung von sonstigen Waren aus Papier, Karton und Pappe	A
18	Herstellung von Druckerzeugnissen; Vervielfältigung von bespielten Ton-, Bild- und Datenträgern	
18.1	Herstellung von Druckerzeugnissen	
18.11	Drucken von Zeitungen	VG
18.12	Drucken a. n. g.	VG
18.13	Druck- und Medienvorstufe	VG
18.14	Binden von Druckerzeugnissen und damit verbundene Dienstleistungen	VG

Nr. der WZ 2008	Bezeichnung	Hauptgruppe
18.2	Vervielfältigung von bespielten Ton-, Bild- und Datenträgern	
18.20	Vervielfältigung von bespielten Ton-, Bild- und Datenträgern	VG
19	Kokerei und Mineralölverarbeitung	
19.1	Kokerei	
19.10	Kokerei	EN
19.2	Mineralölverarbeitung	
19.20	Mineralölverarbeitung	EN
20	Herstellung von chemischen Erzeugnissen	
20.1	Herstellung von chemischen Grundstoffen, Düngemitteln und Stickstoffverbindungen, Kunststoffen in Primärformen und synthetischem Kautschuk in Primärformen	
20.11	* Herstellung von Industriegasen	A
20.12	* Herstellung von Farbstoffen und Pigmenten	A
20.13	* Herstellung von sonstigen anorganischen Grundstoffen und Chemikalien	A
20.14	* Herstellung von sonstigen organischen Grundstoffen und Chemikalien	A
20.15	* Herstellung von Düngemitteln und Stickstoffverbindungen	A
20.16	* Herstellung von Kunststoffen in Primärformen	A
20.17	* Herstellung von synthetischem Kautschuk in Primärformen	A
20.2	Herstellung von Schädlingsbekämpfungsmitteln, Pflanzenschutz- und Desinfektionsmitteln	
20.20	* Herstellung von Schädlingsbekämpfungsmitteln, Pflanzenschutz- und Desinfektionsmitteln	A
20.3	Herstellung von Anstrichmitteln, Druckfarben und Kitten	
20.30	* Herstellung von Anstrichmitteln, Druckfarben und Kitten	A
20.4	Herstellung von Seifen, Wasch-, Reinigungs- und Körperpflegemitteln sowie von Duftstoffen	
20.41	* Herstellung von Seifen, Wasch-, Reinigungs- und Poliermitteln	VG
20.42	* Herstellung von Körperpflegemitteln und Duftstoffen	VG
20.5	Herstellung von sonstigen chemischen Erzeugnissen	
20.51	* Herstellung von pyrotechnischen Erzeugnissen	A
20.52	* Herstellung von Klebstoffen	A
20.53	* Herstellung von etherischen Ölen	A
20.59	* Herstellung von sonstigen chemischen Erzeugnissen a. n. g.	A
20.6	Herstellung von Chemiefasern	
20.60	* Herstellung von Chemiefasern	A
21	Herstellung von pharmazeutischen Erzeugnissen	
21.1	Herstellung von pharmazeutischen Grundstoffen	
21.10	* Herstellung von pharmazeutischen Grundstoffen	VG
21.2	Herstellung von pharmazeutischen Spezialitäten und sonstigen pharmazeutischen Erzeugnissen	
21.20	* Herstellung von pharmazeutischen Spezialitäten und sonstigen pharmazeutischen Erzeugnissen	VG
22	Herstellung von Gummi- und Kunststoffwaren	
22.1	Herstellung von Gummiwaren	
22.11	Herstellung und Runderneuerung von Bereifungen	A
22.19	Herstellung von sonstigen Gummiwaren	A
22.2	Herstellung von Kunststoffwaren	
22.21	Herstellung von Platten, Folien, Schläuchen und Profilen aus Kunststoffen	A
22.22	Herstellung von Verpackungsmitteln aus Kunststoffen	A
22.23	Herstellung von Baubedarfsartikeln aus Kunststoffen	A
22.29	Herstellung von sonstigen Kunststoffwaren	A
23	Herstellung von Glas und Glaswaren, Keramik, Verarbeitung von Steinen und Erden	
23.1	Herstellung von Glas und Glaswaren	
23.11	Herstellung von Flachglas	A
23.12	Veredlung und Bearbeitung von Flachglas	A
23.13	Herstellung von Hohlglas	A
23.14	Herstellung von Glasfasern und Waren daraus	A
23.19	Herstellung, Veredlung und Bearbeitung von sonstigem Glas einschließlich technischen Glaswaren	A

Nr. der WZ 2008	Bezeichnung	Hauptgruppe
23.2	Herstellung von feuerfesten keramischen Werkstoffen und Waren	
23.20	Herstellung von feuerfesten keramischen Werkstoffen und Waren	A
23.3	Herstellung von keramischen Baumaterialien	
23.31	Herstellung von keramischen Wand- und Bodenfliesen und -platten	A
23.32	Herstellung von Ziegeln und sonstiger Baukeramik	A
23.4	Herstellung von sonstigen Porzellan- und keramischen Erzeugnissen	
23.41	Herstellung von keramischen Haushaltswaren und Ziergegenständen	A
23.42	Herstellung von Sanitärkeramik	A
23.43	Herstellung von Isolatoren und Isolierteilen aus Keramik	A
23.44	Herstellung von keramischen Erzeugnissen für sonstige technische Zwecke	A
23.49	Herstellung von sonstigen keramischen Erzeugnissen	A
23.5	Herstellung von Zement, Kalk und gebranntem Gips	
23.51	Herstellung von Zement	A
23.52	Herstellung von Kalk und gebranntem Gips	A
23.6	Herstellung von Erzeugnissen aus Beton, Zement und Gips	
23.61	Herstellung von Erzeugnissen aus Beton, Zement und Kalksandstein für den Bau	A
23.62	Herstellung von Gipserzeugnissen für den Bau	A
23.63	Herstellung von Frischbeton (Transportbeton)	A
23.64	Herstellung von Mörtel und anderem Beton (Trockenbeton)	A
23.65	Herstellung von Faserzementwaren	A
23.69	Herstellung von sonstigen Erzeugnissen aus Beton, Zement und Gips a. n. g.	A
23.7	Be- und Verarbeitung von Naturwerksteinen und Natursteinen a. n. g.	
23.70	Be- und Verarbeitung von Naturwerksteinen und Natursteinen a. n. g.	A
23.9	Herstellung von Schleifkörpern und Schleifmitteln auf Unterlage sowie sonstigen Erzeugnissen aus nichtmetallischen Mineralien a. n. g.	
23.91	Herstellung von Schleifkörpern und Schleifmitteln auf Unterlage	A
23.99	Herstellung von sonstigen Erzeugnissen aus nichtmetallischen Mineralien a. n. g.	A
24	Metallerzeugung und -bearbeitung	
24.1	Erzeugung von Roheisen, Stahl und Ferrolegierungen	
24.10	* Erzeugung von Roheisen, Stahl und Ferrolegierungen	A
24.2	Herstellung von Stahlrohren, Rohrform-, Rohrverschluss- und Rohrverbindungsstücken aus Stahl	
24.20	* Herstellung von Stahlrohren, Rohrform-, Rohrverschluss- und Rohrverbindungsstücken aus Stahl	A
24.3	Sonstige erste Bearbeitung von Eisen und Stahl	
24.31	* Herstellung von Blankstahl	A
24.32	* Herstellung von Kaltband mit einer Breite von weniger als 800 mm	A
24.33	* Herstellung von Kaltprofilen	A
24.34	* Herstellung von kaltgezogenem Draht	
24.4	Erzeugung und erste Bearbeitung von NE- Metallen	
24.41	* Erzeugung und erste Bearbeitung von Edelmetallen	A
24.42	* Erzeugung und erste Bearbeitung von Aluminium	A
24.43	* Erzeugung und erste Bearbeitung von Blei, Zink und Zinn	A
24.44	* Erzeugung und erste Bearbeitung von Kupfer	A
24.45	* Erzeugung und erste Bearbeitung von sonstigen NE- Metallen	A
24.46	* Aufbereitung von Kernbrennstoffen	A
24.5	Gießereien	
24.51	* Eisengießereien	A
24.52	* Stahlgießereien	A
24.53	* Leichtmetallgießereien	A
24.54	* Buntmetallgießereien	A
25	Herstellung von Metallerzeugnissen	
25.1	Stahl- und Leichtmetallbau	
25.11	* Herstellung von Metallkonstruktionen	B
25.12	* Herstellung von Ausbauelementen aus Metall	B
25.2	Herstellung von Metalltanks und -behältern; Herstellung von Heizkörpern und -kesseln für Zentralheizungen	
25.21	* Herstellung von Heizkörpern und -kesseln für Zentralheizungen	B
25.29	* Herstellung von Sammelbehältern, Tanks u. ä. Behältern aus Metall	B

Nr. der WZ 2008	Bezeichnung	Hauptgruppe
25.3	Herstellung von Dampfkesseln (ohne Zentralheizungskessel)	
25.30	* Herstellung von Dampfkesseln (ohne Zentralheizungskessel)	B
25.4	Herstellung von Waffen und Munition	
25.40	* Herstellung von Waffen und Munition	B
25.5	Herstellung von Schmiede-, Press-, Zieh- und Stanzteilen, gewalzten Ringen und pulvermetallurgischen Erzeugnissen	
25.50	* Herstellung von Schmiede-, Press-, Zieh- und Stanzteilen, gewalzten Ringen und pulvermetallurgischen Erzeugnissen	A
25.6	* Oberflächenveredlung und Wärmebehandlung, Mechanik, a. n. g.	
25.61	* Oberflächenveredlung und Wärmebehandlung	A
25.62	* Mechanik, a. n. g.	A
25.7	Herstellung von Schneidwaren, Werkzeugen, Schlössern und Beschlägen aus unedlen Metallen	
25.71	* Herstellung von Schneidwaren und Bestecken aus unedlen Metallen	A
25.72	* Herstellung von Schlössern und Beschlägen aus unedlen Metallen	A
25.73	* Herstellung von Werkzeugen	A
25.9	Herstellung von sonstigen Metallwaren	
25.91	* Herstellung von Fässern, Trommeln, Dosen, Eimern u. ä. Behältern aus Metall	A
25.92	* Herstellung von Verpackungen und Verschlüssen aus Eisen, Stahl und NE- Metall	A
25.93	* Herstellung von Drahtwaren, Ketten und Federn	A
25.94	* Herstellung von Schrauben und Nieten	A
25.99	* Herstellung von sonstigen Metallwaren a. n. g.	A
26	Herstellung von Datenverarbeitungsgeräten, elektronischen und optischen Erzeugnissen	
26.1	Herstellung von elektronischen Bauelementen und Leiterplatten	
26.11	* Herstellung von elektronischen Bauelementen	A
26.12	* Herstellung von bestückten Leiterplatten	A
26.2	Herstellung von Datenverarbeitungsgeräten und peripheren Geräten	
26.20	* Herstellung von Datenverarbeitungsgeräten und peripheren Geräten	B
26.3	Herstellung von Geräten und Einrichtungen der Telekommunikationstechnik	
26.30	* Herstellung von Geräten und Einrichtungen der Telekommunikationstechnik	B
26.4	Herstellung von Geräten der Unterhaltungselektronik	
26.40	* Herstellung von Geräten der Unterhaltungselektronik	GG
26.5	Herstellung von Mess-, Kontroll-, Navigations- u. ä. Instrumenten und Vorrichtungen; Herstellung von Uhren	
26.51	* Herstellung von Mess-, Kontroll-, Navigations- u. ä. Instrumenten und Vorrichtungen	B
26.52	* Herstellung von Uhren	B
26.6	Herstellung von Bestrahlungs- und Elektrotherapiegeräten und elektromedizinischen Geräten	
26.60	* Herstellung von Bestrahlungs- und Elektrotherapiegeräten und elektromedizinischen Geräten	B
26.7	Herstellung von optischen und fotografischen Instrumenten und Geräten	
26.70	* Herstellung von optischen und fotografischen Instrumenten und Geräten	GG
26.8	Herstellung von magnetischen und optischen Datenträgern	
26.80	* Herstellung von magnetischen und optischen Datenträgern	A
27	Herstellung von elektrischen Ausrüstungen	
27.1	Herstellung von Elektromotoren, Generatoren, Transformatoren, Elektrizitätsverteilungs- und -schalteinrichtungen	
27.11	* Herstellung von Elektromotoren, Generatoren und Transformatoren	A
27.12	* Herstellung von Elektrizitätsverteilungs- und -schalteinrichtungen	A
27.2	Herstellung von Batterien und Akkumulatoren	
27.20	* Herstellung von Batterien und Akkumulatoren	A
27.3	Herstellung von Kabeln und elektrischem Installationsmaterial	
27.31	* Herstellung von Glasfaserkabeln	A
27.32	* Herstellung von sonstigen elektronischen und elektrischen Drähten und Kabeln	A
27.33	* Herstellung von elektrischem Installationsmaterial	A
27.4	Herstellung von elektrischen Lampen und Leuchten	
27.40	* Herstellung von elektrischen Lampen und Leuchten	A
27.5	Herstellung von Haushaltsgeräten	
27.51	* Herstellung von elektrischen Haushaltsgeräten	GG
27.52	* Herstellung von nicht elektrischen Haushaltsgeräten	GG

Nr. der WZ 2008	Bezeichnung	Hauptgruppe
27.9	Herstellung von sonstigen elektrischen Ausrüstungen und Geräten a. n. g.	
27.90	* Herstellung von sonstigen elektrischen Ausrüstungen und Geräten a. n. g.	A
28	Maschinenbau	
28.1	Herstellung von nicht wirtschaftszweigspezifischen Maschinen	
28.11	* Herstellung von Verbrennungsmotoren und Turbinen (ohne Motoren für Luft- und Straßenfahrzeuge)	B
28.12	* Herstellung von hydraulischen und pneumatischen Komponenten und Systemen	B
28.13	* Herstellung von Pumpen und Kompressoren a. n. g.	B
28.14	* Herstellung von Armaturen a. n. g.	B
28.15	* Herstellung von Lagern, Getrieben, Zahnrädern und Antriebs-elementen	B
28.2	Herstellung von sonstigen nicht wirtschaftszweigspezifischen Maschinen	
28.21	* Herstellung von Öfen und Brennern	B
28.22	* Herstellung von Hebezeugen und Fördermitteln	B
28.23	* Herstellung von Büromaschinen (ohne Datenverarbeitungsgeräte und periphere Geräte)	B
28.24	* Herstellung von handgeführten Werkzeugen mit Motorantrieb	B
28.25	* Herstellung von kälte- und lufttechnischen Erzeugnissen, nicht für den Haushalt	B
28.29	* Herstellung von sonstigen nicht wirtschaftszweigspezifischen Maschinen a. n. g.	B
28.3	Herstellung von land- und forstwirtschaftlichen Maschinen	
28.30	* Herstellung von land- und forstwirtschaftlichen Maschinen	B
28.4	Herstellung von Werkzeugmaschinen	
28.41	* Herstellung von Werkzeugmaschinen für die Metallbearbeitung	B
28.49	* Herstellung von sonstigen Werkzeugmaschinen	B
28.9	Herstellung von Maschinen für sonstige bestimmte Wirtschaftszweige	
28.91	* Herstellung von Maschinen für die Metallerzeugung, von Walzwerkseinrichtungen und Gießmaschinen	B
28.92	* Herstellung von Bergwerks-, Bau- und Baustoffmaschinen	B
28.93	* Herstellung von Maschinen für die Nahrungs- und Genussmittelerzeugung und die Tabakverarbeitung	B
28.94	* Herstellung von Maschinen für die Textil- und Bekleidungsherstellung und die Lederverarbeitung	B
28.95	* Herstellung von Maschinen für die Papiererzeugung und –verarbeitung	B
28.96	* Herstellung von Maschinen für die Verarbeitung von Kunststoffen und Kautschuk	B
28.99	* Herstellung von Maschinen für sonstige bestimmte Wirtschaftszweige a. n. g.	B
29	Herstellung von Kraftwagen und Kraftwagenteilen	
29.1	Herstellung von Kraftwagen und Kraftwagenmotoren	
29.10	* Herstellung von Kraftwagen und Kraftwagenmotoren	B
29.2	Herstellung von Karosserien, Aufbauten und Anhängern	
29.20	* Herstellung von Karosserien, Aufbauten und Anhängern	B
29.3	Herstellung von Teilen und Zubehör für Kraftwagen	
29.31	* Herstellung elektrischer und elektronischer Ausrüstungsgegenstände für Kraftwagen	B
29.32	* Herstellung von sonstigen Teilen und sonstigem Zubehör für Kraftwagen	B
30	Sonstiger Fahrzeugbau	
30.1	Schiff- und Boots-bau	
30.11	* Schiffbau (ohne Boots- und Yachtbau)	B
30.12	* Boots- und Yachtbau	B
30.2	Schienenfahrzeugbau	
30.20	* Schienenfahrzeugbau	B
30.3	Luft- und Raumfahrzeugbau	
30.30	* Luft- und Raumfahrzeugbau	B
30.4	Herstellung von militärischen Kampffahrzeugen	
30.40	* Herstellung von militärischen Kampffahrzeugen	B
30.9	Herstellung von Fahrzeugen a. n. g.	
30.91	* Herstellung von Krafträdern	GG
30.92	* Herstellung von Fahrrädern sowie von Behindertenfahrzeugen	GG
30.99	* Herstellung von sonstigen Fahrzeugen a. n. g.	GG



Nr. der WZ 2008	Bezeichnung	Hauptgruppe
31	Herstellung von Möbeln	
31.0	Herstellung von Möbeln	
31.01	Herstellung von Büro- und Ladenmöbeln	GG
31.02	Herstellung von Küchenmöbeln	GG
31.03	Herstellung von Matratzen	GG
31.09	Herstellung von sonstigen Möbeln	GG
32	Herstellung von sonstigen Waren	
32.1	Herstellung von Münzen, Schmuck und ähnlichen Erzeugnissen	
32.11	Herstellung von Münzen	GG
32.12	Herstellung von Schmuck, Gold- und Silberschmiedewaren (ohne Fantasieschmuck)	GG
32.13	Herstellung von Fantasieschmuck	GG
32.2	Herstellung von Musikinstrumenten	
32.20	Herstellung von Musikinstrumenten	GG
32.3	Herstellung von Sportgeräten	
32.30	Herstellung von Sportgeräten	VG
32.4	Herstellung von Spielwaren	
32.40	Herstellung von Spielwaren	VG
32.5	Herstellung von medizinischen und zahnmedizinischen Apparaten und Materialien	
32.50	Herstellung von medizinischen und zahnmedizinischen Apparaten und Materialien	B
32.9	Herstellung von Erzeugnissen a. n. g.	
32.91	Herstellung von Besen und Bürsten	VG
32.99	Herstellung von sonstigen Erzeugnissen a. n. g.	VG
33	Reparatur und Installation von Maschinen und Ausrüstungen	
33.1	Reparatur von Metallerzeugnissen, Maschinen und Ausrüstungen	
33.11	Reparatur von Metallerzeugnissen	B
33.12	Reparatur von Maschinen	B
33.13	Reparatur von elektronischen und optischen Geräten	B
33.14	Reparatur von elektrischen Ausrüstungen	B
33.15	Reparatur und Instandhaltung von Schiffen und Booten und Yachten	B
33.16	Reparatur und Instandhaltung von Luft- und Raumfahrzeugen	B
33.17	Reparatur und Instandhaltung von Fahrzeugen a. n. g.	B
33.19	Reparatur von sonstigen Ausrüstungen	B
33.2	Installation von Maschinen und Ausrüstungen a. n. g.	
33.20	Installation von Maschinen und Ausrüstungen a. n. g.	B

#### Hinweise zur Benutzung der Klassifikation der Wirtschaftszweige, Ausgabe 2008 (WZ 2008 )

In der ersten Spalte sind die Buchstaben der Abschnitte sowie die Nummern der Abteilungen, Gruppen und Klassen der WZ 2008 angegeben. Die Reihenfolge der Wirtschaftszweige richtet sich nach der WZ 2008. In der zweiten Spalte ist die Bezeichnung des jeweiligen Wirtschaftszweiges angegeben.

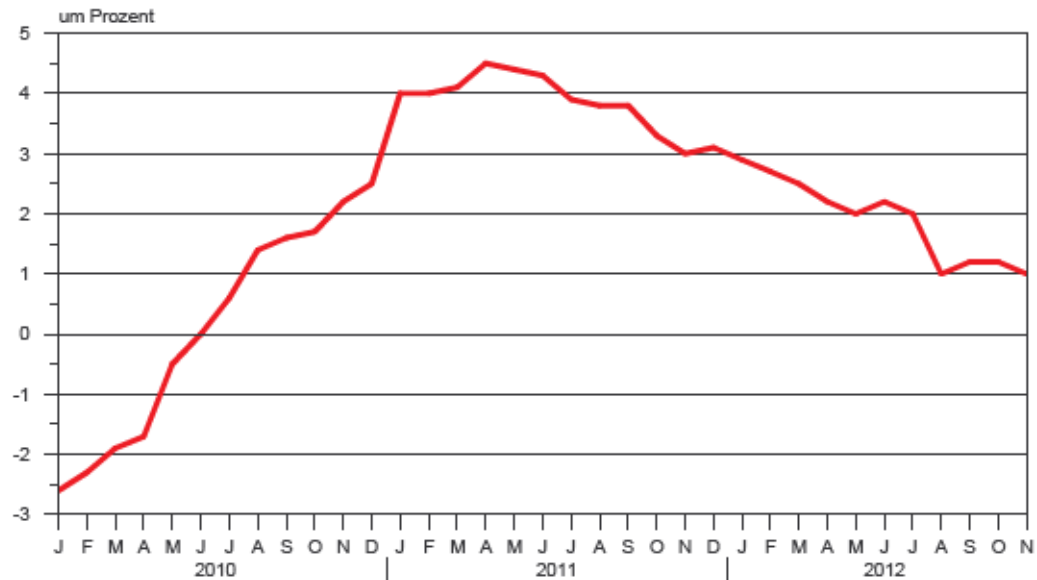
In der dritten Spalte ist die Zuordnung der Klassen (Viersteller) der WZ 2008 zu den Hauptgruppen im Verarbeitenden Gewerbe sowie Bergbau und der Gewinnung von Steinen und Erden durch folgende Buchstaben gekennzeichnet:

A = Vorleistungsgüterproduzenten, B = Investitionsgüterproduzenten, GG = Gebrauchsgüterproduzenten, VG = Verbrauchsgüterproduzenten, EN = Energie.

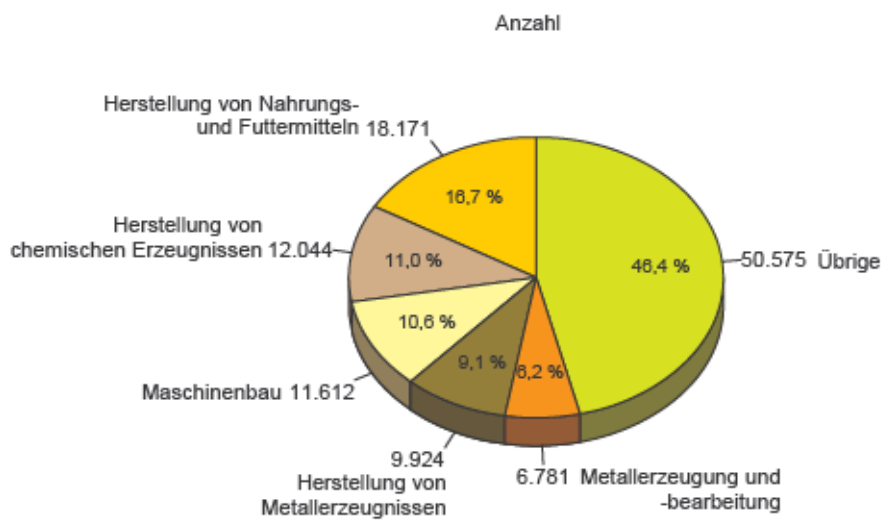
Aus Geheimhaltungsgründen werden die Hauptgruppen A = Vorleistungsgüterproduzenten und EN = Energie zusammengefasst ausgewiesen.

Angaben zum Auftragseingang müssen nur für die mit einem \* gekennzeichneten Wirtschaftszweige gemeldet werden.

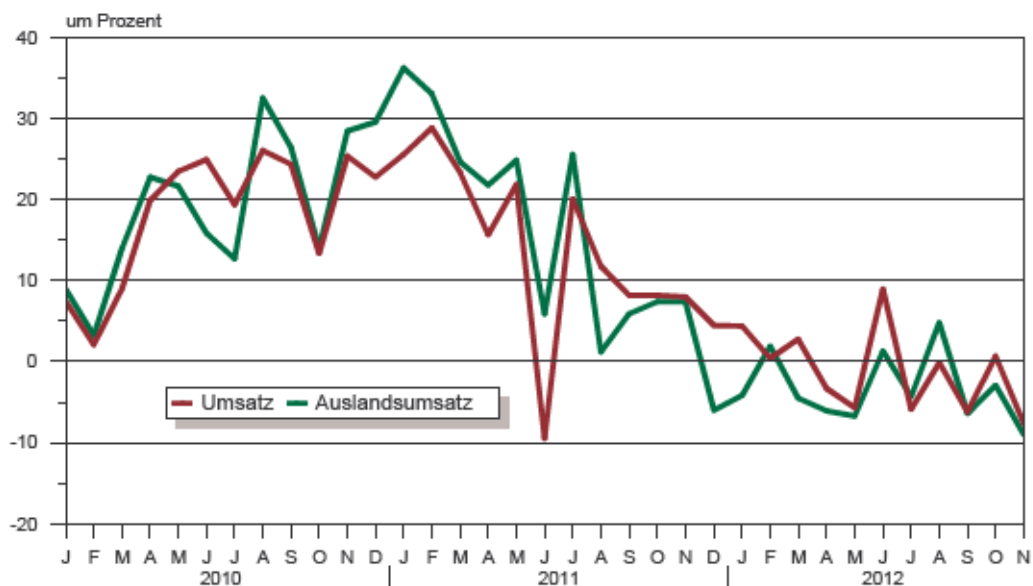
**Veränderung der Beschäftigtenzahl gegenüber dem Vorjahr  
im Verarbeitenden Gewerbe sowie im Bergbau  
und der Gewinnung von Steinen und Erden**



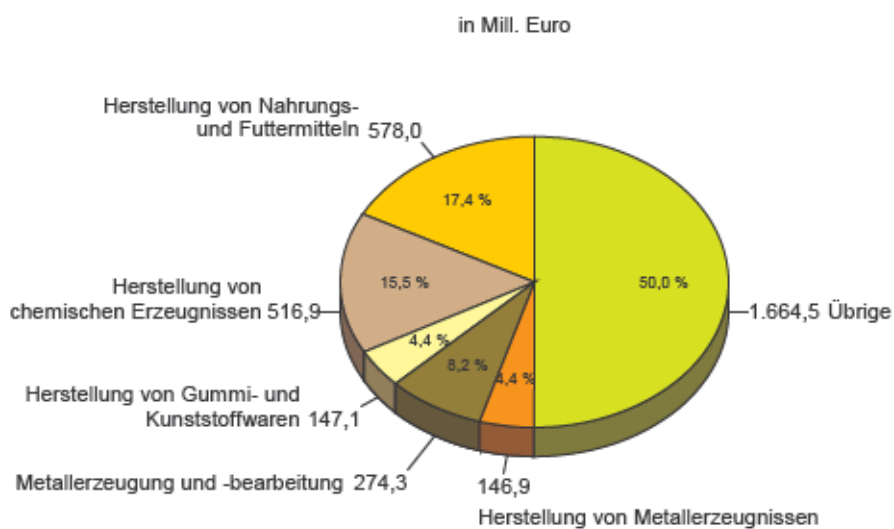
**Anteil der Beschäftigten  
in ausgewählten Wirtschaftszweigen  
im November 2012**



**Veränderung des Umsatzes und des Auslandsumsatzes gegenüber dem Vorjahr  
im Verarbeitenden Gewerbe sowie im Bergbau  
und der Gewinnung von Steinen und Erden**



**Anteil des Umsatzes  
in ausgewählten Wirtschaftszweigen  
im November 2012**



**1. Ergebnisse der Betriebe<sup>1)</sup> im Verarbeitenden Gewerbe sowie im Bergbau und der Gewinnung von Steinen und Erden Sachsen - Anhalts**
**1.1 Betriebe im Verarbeitenden Gewerbe sowie im Bergbau und der Gewinnung von Steinen und Erden Sachsen-Anhalts - Jahr 2005 bis November 2012**

Jahr Monat	Betriebe <sup>2)</sup> Anzahl	Beschäftigte <sup>2)</sup> insgesamt	Geleistete Arbeitsstunden 1 000	Entgelte <sup>3)</sup> 1 000 EUR	Gesamtumsatz	
					insgesamt	dar. Ausland
2005	591	88 300	148 456	2 397 560	26 571 099	6 630 092
2006	597	90 597	153 463	2 458 972	30 710 889	8 345 895
2007	625	97 278	165 093	2 816 061	34 192 511	9 761 982
2008	654	103 132	174 147	3 039 218	35 530 951	10 579 722
2009	663	103 072	165 509	2 943 791	29 400 099	8 018 946
2010	658	103 141	171 244	3 088 441	34 801 295	9 574 897
<b>2011</b>	668	107 118	179 815	3 319 453	39 334 398	10 940 446
Januar	670	105 611	14 326	256 534	2 893 652	836 154
Februar	670	105 712	14 469	250 118	2 972 171	838 578
März	670	106 120	16 079	273 480	3 478 042	961 243
April	668	106 359	14 467	279 016	3 266 063	918 619
Mai	668	106 749	15 613	276 265	3 503 125	986 412
Juni	668	106 996	14 462	278 991	2 848 257	917 791
Juli	667	107 021	14 348	268 455	3 382 471	947 474
August	667	108 146	15 165	267 371	3 321 677	862 315
September	667	108 417	15 798	267 413	3 498 949	957 991
Oktober	667	108 239	14 931	285 299	3 346 301	910 695
November	667	108 047	16 015	328 781	3 605 976	961 025
Dezember	667	108 003	14 142	287 731	3 217 714	842 148
<b>2012</b>	...	...	...	...	...	...
Januar	684	108 650	15 573	278 678	3 019 551	800 935
Februar	684	108 583	15 690	271 799	2 985 332	854 894
März	684	108 802	16 056	287 833	3 573 928	917 918
April	685	108 737	14 419	282 812	3 157 943	862 784
Mai	685	108 917	14 840	288 773	3 302 702	920 167
Juni	685	109 304	15 459	290 423	3 105 764	929 847
Juli	683	109 214	15 332	284 126	3 181 637	906 588
August	683	109 220	15 188	277 891	3 317 395	903 298
September	683	109 691	14 673	279 082	3 280 932	897 158
Oktober	682	109 560	15 470	302 316	3 369 861	884 354
November	682	109 107	15 768	343 433	3 327 683	874 759
Dezember	...	...	...	...	...	...

<sup>1)</sup> Betriebe mit 50 und mehr tätigen Personen

<sup>2)</sup> bei Jahresangaben im Monatsdurchschnitt

<sup>3)</sup> Bruttolohn- und Bruttogehaltssumme

1.2 Betriebe<sup>1)</sup> im Verarbeitenden Gewerbe Sachsen-Anhalts - Jahr 2005 bis November 2012

Jahr Monat	Betriebe <sup>2)</sup> Anzahl	Beschäftigte <sup>2)</sup> insgesamt	Geleistete Arbeitsstunden 1 000	Entgelte <sup>3)</sup> 1 000 EUR	Gesamtumsatz	
					insgesamt	dar. Ausland
2005	580	83 889	141 484	2 232 932	25 783 589	.
2006	587	86 183	146 554	2 292 952	29 831 710	.
2007	616	93 135	158 666	2 655 175	33 450 128	.
2008	645	98 907	167 515	2 888 431	34 663 336	.
2009	654	98 776	159 032	2 766 397	28 544 980	.
2010	649	98 822	164 340	2 893 819	33 872 430	.
<u>2011</u>	660	104 319	175 464	3 197 498	38 783 669	.
Januar	662	102 849	13 950	247 450	2 841 804	.
Februar	662	102 957	14 106	240 815	2 925 414	.
März	662	103 357	15 671	264 325	3 436 533	.
April	660	103 600	14 126	269 754	3 225 250	.
Mai	660	103 982	15 229	266 156	3 464 048	.
Juni	660	104 226	14 135	269 486	2 810 886	.
Juli	659	104 247	14 006	258 596	3 336 165	.
August	659	105 304	14 806	258 171	3 275 210	.
September	659	105 559	15 409	257 855	3 448 089	.
Oktober	659	105 377	14 585	270 767	3 296 811	.
November	659	105 205	15 627	318 683	3 554 814	.
Dezember	659	105 169	13 814	275 441	3 168 646	.
<u>2012</u>	...	...	...	...	...	.
Januar	676	105 851	15 200	269 088	2 975 822	.
Februar	676	105 801	15 326	262 073	2 936 516	.
März	676	106 022	15 674	278 063	3 529 290	.
April	677	105 962	14 090	272 988	3 118 180	.
Mai	677	106 158	14 510	278 438	3 262 948	.
Juni	677	106 551	15 110	280 394	3 064 016	.
Juli	675	106 477	14 992	274 083	3 132 827	.
August	675	106 457	14 853	268 413	3 267 571	.
September	675	106 887	14 333	269 318	3 233 359	.
Oktober	674	106 752	15 096	286 573	3 319 142	.
November	674	106 306	15 406	331 904	3 277 732	.
Dezember	...	...	...	...	...	...

1) Betriebe mit 50 und mehr tätigen Personen

2) bei Jahresangaben im Monatsdurchschnitt

3) Bruttolohn- und Bruttogehaltssumme

**1.3 Fachliche Betriebsteile, Beschäftigte und Umsatz im Verarbeitenden Gewerbe sowie nach beteiligten**

Systematik- Nummer der WZ 2008	Abschnitt Abteilung Hauptgruppe	Fachliche Betriebs- teile	Beschäftigte insgesamt
		Anzahl	
<b>B</b>	<b>Bergbau und Gewinnung von Steinen und Erden</b>	<b>20</b>	<b>3 998</b>
05	Kohlenbergbau	4	.
06	Gewinnung von Erdöl und Erdgas	1	.
08	Gewinnung v.Steinen u.Erden, sonst.Bergbau	14	2 020
09	Erbringung von Dienstleistungen für den Bergbau und für die Gewinnung von Steinen und Erden	1	.
<b>C</b>	<b>Verarbeitendes Gewerbe</b>	<b>866</b>	<b>103 060</b>
10	Herstellung von Nahrungs- und Futtermitteln	128	18 039
11	Getränkeherstellung	12	1 617
13	Herstellung von Textilien	6	.
16	Herstellung von Holz-, Flecht-, Korb- und Korkwaren (ohne Möbel)	11	1 341
17	Herstellung von Papier,Pappe und Waren daraus	17	2 234
18	Herstellung von Druckerzeugnissen; Vervielfältigung von bespielten Ton-, Bild- und Datenträgern	18	1 702
19	Kokerei und Mineralölverarbeitung	5	1 040
20	Herstellung von chemischen Erzeugnissen	98	10 459
21	Herstellung von pharmazeutischen Erzeugnissen	12	3 703
22	Herstellung von Gummi-und Kunststoffwaren	58	7 148
23	Herstellung von Glas und Glaswaren, Keramik, Verarbeitung von Steinen und Erden	57	6 311
24	Metallerzeugung und -bearbeitung	42	6 653
25	Herstellung von Metallerzeugnissen	130	10 034
26	Herstellung von Datenverarbeitungsgeräten, elektronischen und optischen Erzeugnissen	19	3 151
27	Herstellung von elektrischen Ausrüstungen	32	2 760
28	Maschinenbau	100	11 548
29	Herstellung von Kraftwagen und Kraftwagenteilen	23	3 679
30	Sonstiger Fahrzeugbau	13	2 834
31	Herstellung von Möbeln	13	1 716
32	Herstellung von sonstigen Waren	7	.
33	Reparatur und Installation von Maschinen und Ausrüstungen	65	5 908
	Vorleistungsgüterproduzenten und Energie	421	49 693
	Investitionsgüterproduzenten	270	29 603
	Gebrauchsgüterproduzenten	19	2 715
	Verbrauchsgüterproduzenten	176	25 047
<b>B+C</b>	<b>Verarbeitendes Gewerbe sowie Bergbau und Gewinnung von Steinen und Erden insgesamt</b>	<b>886</b>	<b>107 058</b>

im Bergbau und der Gewinnung von Steinen und Erden Sachsen-Anhalts im November 2012  
Wirtschaftszweigen

Umsatz					Systematik- Nummer der WZ 2008
insgesamt	Inland	Ausland	je Beschäftigten	Anteil Ausland an Gesamt	
1 000 EUR			EUR	%	
40 728	.	.	10 187	.	B
.	.	.	.	.	05
.	.	.	.	.	06
.	.	.	.	.	08
.	.	.	.	.	09
3 090 395	.	.	29 986	.	C
548 690	453 772	94 918	30 417	17,3	10
83 191	77 338	5 853	51 448	7,0	11
.	.	.	.	.	13
41 543	.	.	30 979	.	16
104 292	58 962	45 330	46 684	43,5	17
35 442	.	.	20 823	.	18
.	.	.	.	.	19
467 291	262 006	205 285	44 678	43,9	20
73 945	37 765	36 180	19 969	48,9	21
147 110	104 138	42 971	20 581	29,2	22
127 686	105 767	21 918	20 232	17,2	23
260 346	125 180	135 167	39 132	51,9	24
158 307	123 658	34 649	15 777	21,9	25
27 872	14 003	13 869	8 845	49,8	26
31 564	24 702	6 862	11 436	21,7	27
164 886	92 228	72 658	14 278	44,1	28
63 756	50 792	12 964	17 330	20,3	29
34 024	31 014	3 009	12 006	8,8	30
33 935	28 353	5 583	19 776	16,5	31
.	.	.	.	.	32
70 126	60 140	9 986	11 870	14,2	33
1 946 308	1 380 970	565 338	39 167	29,0	
422 733	309 710	113 023	14 280	26,7	
40 088	33 171	6 918	14 765	17,3	
721 994	574 684	147 310	28 826	20,4	
3 131 123	2 298 534	832 588	29 247	26,6	B+C

**1.4 Betriebe, Beschäftigte, Arbeitsstunden, Entgelte und Umsatz im Verarbeitenden  
nach hauptbeteiligten**

Systematik- Nummer der WZ 2008	Abschnitt Abteilung Gruppe ausgewählte Klassen	Betriebe	Beschäftigte insgesamt	Geleistete Arbeits- stunden	Entgelte
		Anzahl		1 000	1 000 EUR
<b>B</b>	<b>Bergbau und Gewinnung von Steinen und Erden</b>	<b>8</b>	<b>2 801</b>	<b>362</b>	<b>11 529</b>
05	Kohlenbergbau	3	.	.	.
06	Gewinnung von Erdöl und Erdgas	1	.	.	.
08	Gewinnung von Steinen und Erden, sonstiger Bergbau	3	788	110	4 589
09	Erbringung von Dienstleistungen für den Bergbau und für die Gewinnung von Steinen und Erden	1	.	.	.
<b>C</b>	<b>Verarbeitendes Gewerbe</b>	<b>674</b>	<b>106 306</b>	<b>15 406</b>	<b>331 904</b>
10	Herstellung von Nahrungs- und Futtermitteln	103	18 171	2 675	40 378
10.1	Schlachten und Fleischverarbeitung	26	4 667	701	9 153
10.11	Schlachten (ohne Schlachten von Geflügel)	4	.	.	.
10.12	Schlachten von Geflügel	2	.	.	.
10.13	Fleischverarbeitung	20	2 961	434	4 781
10.2	Fischverarbeitung	1	.	.	.
10.3	Obst- und Gemüseverarbeitung	7	983	142	3 130
10.31	Kartoffelverarbeitung	2	.	.	.
10.32	Herstellung von Frucht- und Gemüsesäften	1	.	.	.
10.39	Sonstige Verarbeitung von Obst und Gemüse	4	481	70	974
10.4	Herstellung von pflanzlichen und tierischen Ölen und Fetten	1	.	.	.
10.42	Herstellung von Margarine u. ä. Nahrungsfetten	1	.	.	.
10.5	Milchverarbeitung	8	1 139	171	3 085
10.51	Milchverarbeitung (ohne Herstellung von Speiseeis)	8	1 139	171	3 085
10.6	Mahl- und Schälmmühlen, H.v. Stärke und Stärkeerzeugnissen	7	.	.	.
10.61	Mahl- und Schälmmühlen	5	832	106	1 988
10.62	Herstellung von Stärke und Stärkeerzeugnissen	2	.	.	.
10.7	Herstellung von Back- und Teigwaren	35	6 970	1 025	12 086
10.71	Herstellung von Backwaren (ohne Dauerbackwaren)	31	6 460	943	11 023
10.72	Herstellung von Dauerbackwaren	4	510	81	1 063
10.8	Herstellung von sonstigen Nahrungsmitteln	16	2 738	405	7 888
10.81	Herstellung von Zucker	3	.	.	.
10.82	Herstellung von Süßwaren (ohne Dauerbackwaren)	6	837	127	2 085
10.83	Verarbeitung von Kaffee und Tee, Herstellung von Kaffee-Ersatz	1	.	.	.
10.84	Herstellung von Würzmitteln und Soßen	1	.	.	.
10.85	Herstellung von Fertiggerichten	5	868	130	1 757
10.9	Herstellung von Futtermitteln	2	.	.	.
10.91	Herstellung von Futtermitteln für Nutztiere	1	.	.	.
10.92	Herstellung von Futtermitteln für sonstige Tiere	1	.	.	.
11	Getränkeherstellung	8	1 827	255	6 674
13	Herstellung von Textilien	4	.	.	.
16	Herstellung von Holz-, Flecht-, Korb- und Korkwaren (ohne Möbel)	10	1 372	194	3 926
17	Herstellung von Papier, Pappe und Waren daraus	16	2 292	351	8 276
18	H. v. Druckerzeugnissen; Vervielfältigung von bespielten Ton-, Bild- und Datenträgern	16	1 743	235	4 341
19	Kokerei und Mineralölverarbeitung	4	1 257	168	8 213





**Noch 1.4 Betriebe, Beschäftigte, Arbeitsstunden, Entgelte und Umsatz im Verarbeitenden  
nach hauptbeteiligten**

Systematik- Nummer der WZ 2008	Abteilung Gruppe ausgewählte Klassen	Betriebe	Beschäftigte insgesamt	Geleistete Arbeits- stunden	Entgelte
		Anzahl		1 000	1 000 EUR
20	Herstellung von chemischen Erzeugnissen	66	12 044	1 766	53 769
20.1	H. v. chem. Grundstoffen, Düngemitteln und Stickstoffverbindungen				
	Kunststoffen in Primärformen u. synth. Kautschuk in Primärformen	38	8 961	1 304	43 980
20.11	Herstellung von Industriegasen	2	.	.	.
20.12	Herstellung von Farbstoffen und Pigmenten	1	.	.	.
20.13	H. v. sonstigen anorganischen Grundstoffen und Chemikalien	7	1 159	162	4 481
20.14	H. v. sonstigen organischen Grundstoffen und Chemikalien	12	2 686	393	11 322
20.15	H. v. Düngemitteln und Stickstoffverbindungen	2	.	.	.
20.16	Herstellung von Kunststoffen in Primärformen	13	1 384	195	5 809
20.17	H. v. synthetischem Kautschuk in Primärformen	1	.	.	.
20.2	H. v. Schädlingsbekämpfungsmitteln, Pflanzenschutz- u. Desinfektions- mitteln	1	.	.	.
20.3	H. v. Anstrichmitteln, Druckfarben und Kittungen	3	.	.	.
20.4	H. v. Seifen, Wasch-, Reinigungs- und Körperpflegemitteln sowie von Duftstoffen	7	905	147	2 338
20.41	H. v. Seifen, Wasch-, Reinigungs- und Poliermitteln	4	442	74	1 402
20.42	H. v. Körperpflegemitteln und Duftstoffen	3	463	73	938
20.5	H. v. sonstigen chemischen Erzeugnissen	17	1 707	248	5 765
20.51	Herstellung von pyrotechnischen Erzeugnissen	3	.	.	.
20.52	Herstellung von Klebstoffen	1	.	.	.
20.59	Herstellung von sonstigen chemischen Erzeugnissen a. n. g.	13	1 213	179	4 347
21	Herstellung von pharmazeutischen Erzeugnissen	9	4 079	580	20 404
22	Herstellung von Gummi- und Gummiwaren,	51	7 321	1 083	19 644
22.1	Herstellung von Gummiwaren	7	1 190	182	3 612
22.19	Herstellung von sonstigen Gummiwaren	7	1 190	182	3 612
22.2	Herstellung von Kunststoffwaren	44	6 131	900	16 032
22.21	H. v. Platten, Folien, Schläuchen und Profilen aus Kunststoffen	16	2 502	352	7 499
22.22	Herstellung von Verpackungsmitteln aus Kunststoffen	4	407	61	953
22.23	Herstellung von Baubedarfsartikeln aus Kunststoffen	10	940	149	2 442
22.29	Herstellung von sonstigen Kunststoffwaren	14	2 282	338	5 138
23	H. v. Glas und Glaswaren, Keramik, Verarbeitung v. Steinen und Erden	45	6 408	951	22 246
23.1	Herstellung von Glas und Glaswaren	11	2 197	314	7 954
23.11	Herstellung von Flachglas	4	1 106	159	3 933
23.12	Veredlung und Bearbeitung von Flachglas	4	427	64	1 091
23.13	Herstellung von Hohlglas	1	.	.	.
23.14	Herstellung von Glasfasern und Waren daraus	1	.	.	.
23.19	Herstellung, Veredlung und Bearbeitung von sonstigem Glas einschließlich technischer Glaswaren	1	.	.	.
23.2	Herstellung von feuerfesten keramischen Werkstoffen und Waren	1	.	.	.
23.3	Herstellung von keramischen Baumaterialien	5	583	96	1 563
23.31	Herstellung von keramischen Wand- und Bodenfliesen und -platten	2	.	.	.
23.32	Herstellung von Ziegeln und sonstiger Baukeramik	3	.	.	.
23.4	Herstellung von sonst. Porzellan- und keramischen Erzeugnissen	2	.	.	.
23.41	Herstellung von keramischen Haushaltswaren und Ziergegenständen	1	.	.	.
23.42	Herstellung von Sanitärkeramik	1	.	.	.
23.5	Herstellung von Zement, Kalk und gebranntem Gips	4	.	.	.
23.51	Herstellung von Zement	2	.	.	.
23.52	Herstellung von Kalk und gebranntem Gips	2	.	.	.
23.6	Herstellung von Erzeugnissen aus Beton, Zement und Gips	17	1 763	276	5 048
23.61	H. v. Erzeugnissen aus Beton, Zement u. Kalksandstein für den Bau	14	1 436	228	3 819
23.64	Herstellung von Mörtel und anderem Beton (Trockenbeton)	1	.	.	.
23.65	Herstellung von Faserzementwaren	2	.	.	.
23.7	Be- und Verarbeitung von Naturwerksteinen u. Natursteinen a. n. g.	2	.	.	.
23.9	H. v. Schleifkörpern und Schleifmitteln auf Unterlage sowie sonstigen Erzeugnissen aus nichtmetallischen Mineralien a. n. g.	3	558	82	2 327
23.99	H. v. sonstigen Erzeugnissen aus nichtmetall. Mineralien a. n. g.	3	558	82	2 327

Gewerbe sowie im Bergbau und der Gewinnung von Steinen und Erden Sachsen-Anhalts im November 2012  
Wirtschaftszweigen

Gesamtumsatz					Umsatz aus Eigenerzeugung		Systematik- Nummer der WZ 2008
insgesamt	Inland	Ausland			insgesamt	dar. Ausland	
		insgesamt	Eurozone	Nicht-Eurozone			
1 000 EUR							
516 890	290 625	226 266	108 505	117 760	475 485	218 374	20
395 274	202 214	193 060	85 992	107 068	367 052	188 609	20.1
.	.	.	.	.	.	.	20.11
.	.	.	.	.	.	.	20.12
30 107	23 699	6 407	.	.	29 917	6 379	20.13
141 850	60 010	81 840	37 308	44 532	115 532	77 449	20.14
.	.	.	.	.	.	.	20.15
82 219	44 470	37 749	26 641	11 109	82 219	37 749	20.16
.	.	.	.	.	.	.	20.17
.	.	.	.	.	.	.	20.2
.	.	.	.	.	.	.	20.3
23 968	19 954	4 014	2 446	1 568	23 968	4 014	20.4
16 713	.	.	.	.	16 713	.	20.41
7 256	.	.	.	.	7 256	.	20.42
86 435	60 118	26 317	18 655	7 662	74 930	23 021	20.5
.	.	.	.	.	.	.	20.51
.	.	.	.	.	.	.	20.52
78 518	54 844	23 674	17 305	6 369	67 013	20 379	20.59
109 727	69 686	40 040	.	.	56 648	24 742	21
147 060	103 605	43 455	27 532	15 923	142 314	42 894	22
20 241	11 540	8 701	2 828	5 873	19 356	8 401	22.1
20 241	11 540	8 701	2 828	5 873	19 356	8 401	22.19
126 819	92 065	34 754	24 704	10 050	122 959	34 494	22.2
77 413	48 172	29 241	21 464	7 776	77 404	29 241	22.21
15 189	.	.	.	.	15 189	.	22.22
14 144	.	.	.	.	12 687	.	22.23
20 073	16 776	3 297	1 666	1 631	17 679	3 239	22.29
143 193	120 953	22 239	15 523	6 717	131 666	21 456	23
54 724	41 939	12 785	9 033	3 752	50 283	12 106	23.1
39 431	29 799	9 632	.	.	35 462	8 966	23.11
5 252	.	.	.	.	5 096	.	23.12
.	.	.	.	.	.	.	23.13
.	.	.	.	.	.	.	23.14
.	.	.	.	.	.	.	23.19
.	.	.	.	.	.	.	23.2
8 726	5 853	2 872	.	.	8 668	2 872	23.3
.	.	.	.	.	.	.	23.31
.	.	.	.	.	.	.	23.32
.	.	.	.	.	.	.	23.4
.	.	.	.	.	.	.	23.41
.	.	.	.	.	.	.	23.42
.	.	.	.	.	.	.	23.5
.	.	.	.	.	.	.	23.51
.	.	.	.	.	.	.	23.52
26 352	23 731	2 621	2 054	567	25 144	2 568	23.6
19 656	.	.	.	.	18 736	.	23.61
.	.	.	.	.	.	.	23.64
.	.	.	.	.	.	.	23.65
.	.	.	.	.	.	.	23.7
18 686	.	.	.	.	18 168	.	23.9
18 686	.	.	.	.	18 168	.	23.99

**Noch 1.4 Betriebe, Beschäftigte, Arbeitsstunden, Entgelte und Umsatz im Verarbeitenden  
nach hauptbeteiligten**

Systematik- Nummer der WZ 2008	Abteilung Gruppe ausgewählte Klassen	Betriebe	Beschäftigte insgesamt	Geleistete Arbeits- stunden	Entgelte
		Anzahl		1 000	1 000 EUR
24	Metallerzeugung und -bearbeitung	30	6 781	896	21 297
24.1	Erzeugung aus Roheisen, Stahl und Ferrolegierungen	1	.	.	.
24.2	H. v. Stahlrohren, Rohrform-, Rohrverschluss- und Rohrverbindungs- stücken aus Stahl	6	645	104	1 781
24.3	Sonstige erste Bearbeitung von Eisen und Stahl	1	.	.	.
24.34	Herstellung von kaltgezogenem Draht	1	.	.	.
24.4	Erzeugung und erste Bearbeitung von NE- Metallen	9	2 478	334	8 782
24.42	Erzeugung und erste Bearbeitung von Aluminium	7	.	.	.
24.44	Erzeugung und erste Bearbeitung von Kupfer	2	.	.	.
24.5	Gießereien	13	.	.	.
24.51	Eisengießereien	4	561	61	1 209
24.52	Stahlgießereien	2	.	.	.
24.53	Leichtmetallgießereien	7	1 919	253	5 911
25	Herstellung von Metallerzeugnissen	98	9 924	1 488	28 472
25.1	Stahl- und Leichtmetallbau	39	4 293	632	12 080
25.11	Herstellung von Metallkonstruktionen	36	3 952	579	10 864
25.12	Herstellung aus Ausbauelementen aus Metall	3	341	53	1 198
25.2	Herstellung von Metalltanks und -behältern; Herstellung von Heiz- körpern und -kesseln für Zentralheizungen	5	396	62	965
25.29	Herstellung von Sammelbehältern, Tanks u. ä. Behältern aus Metall	5	396	62	965
25.3	Herstellung von Dampfkesseln (ohne Zentralheizungskessel)	1	.	.	.
25.4	Herstellung von Waffen und Munition	1	.	.	.
25.5	H. v. Schmiede-, Press-, Zieh- und Stanzteilen, gewalzten Ringen und pulvermetallurgischen Erzeugnissen	7	1 068	167	2 412
25.6	Oberflächenveredlung und Wärmebehandlung, Mechanik, a. n. g.	28	2 339	341	6 119
25.61	Oberflächenveredlung und Wärmebehandlung	12	1 008	148	2 799
25.62	Mechanik, a. n. g.	16	1 331	193	3 321
25.7	H. v. Schneidwaren, Werkzeugen, Schlössern u. Beschlägen aus unedlen Metallen	3	.	.	.
25.72	Herstellung von Schlössern und Beschlägen aus unedlen Metallen	1	.	.	.
25.73	Herstellung von Werkzeugen	2	.	.	.
25.9	Herstellung von sonstigen Metallwaren	14	1 386	215	3 642
25.92	H. v. Verpackungen u. Verschlüssen aus Eisen, Stahl und NE- Metall	1	.	.	.
25.93	Herstellung von Drahtwaren, Ketten und Federn	5	.	.	.
25.94	Herstellung von Schrauben und Nieten	1	.	.	.
25.99	Herstellung von sonstigen Metallwaren a. n. g.	7	628	96	1 443
26	H. v. Datenverarbeitungsgeräten, elektron. und opt. Erzeugnissen	18	3 183	431	10 369
26.1	Herstellung von elektronischen Bauelementen und Leiterplatten	5	1 604	198	6 504
26.11	Herstellung von elektronischen Bauelementen	4	.	.	.
26.12	Herstellung von bestückten Leiterplatten	1	.	.	.
26.3	H. v. Geräten und Einrichtungen der Telekommunikationstechnik	4	.	.	.
26.4	Herstellung von Geräten der Unterhaltungselektronik	1	.	.	.
26.5	H. v. Mess-, Kontroll-, Navigations- u.ä. Instrumenten und Vorrich- tungen; Herstellung von Uhren	8	833	119	2 149
26.51	H. v. Mess-, Kontroll-, Navigations- u.ä. Instrumenten und Vorrichtungen	8	833	119	2 149
27	Herstellung von elektrischen Ausrüstungen	23	2 889	406	7 697

Gewerbe sowie im Bergbau und der Gewinnung von Steinen und Erden Sachsen-Anhalts im November 2012  
Wirtschaftszweigen

Gesamtumsatz					Umsatz aus Eigenerzeugung		Systematik- Nummer der WZ 2008
insgesamt	Inland	Ausland			insgesamt	dar. Ausland	
		insgesamt	Eurozone	Nicht-Eurozone			
1 000 EUR							
274 330	128 960	147 370	78 023	69 346	273 185	146 896	24
.	.	.	.	.	.	.	24.1
13 093	.	.	.	.	13 093	.	24.2
.	.	.	.	.	.	.	24.3
.	.	.	.	.	.	.	24.34
159 916	64 122	95 794	.	.	159 478	95 386	24.4
.	.	.	.	.	.	.	24.42
.	.	.	.	.	.	.	24.44
.	.	.	.	.	.	.	24.5
4 975	2 750	2 225	.	.	4 975	2 225	24.51
.	.	.	.	.	.	.	24.52
42 210	21 945	20 265	.	.	42 108	20 265	24.53
146 893	123 554	23 339	11 113	12 227	143 277	23 053	25
66 504	63 496	3 008	2 242	766	64 474	3 008	25.1
61 766	.	.	.	.	59 909	.	25.11
4 738	.	.	.	.	4 564	.	25.12
5 344	4 880	464	.	.	4 885	406	25.2
5 344	4 880	464	.	.	4 885	406	25.29
.	.	.	.	.	.	.	25.3
.	.	.	.	.	.	.	25.4
16 003	11 522	4 481	.	.	15 884	4 481	25.5
33 299	25 570	7 729	.	.	33 043	7 619	25.6
14 460	.	.	.	.	14 262	.	25.61
18 839	17 762	1 077	.	.	18 781	1 062	25.62
.	.	.	.	.	.	.	25.7
.	.	.	.	.	.	.	25.72
.	.	.	.	.	.	.	25.73
21 390	14 751	6 639	3 161	3 477	20 676	6 532	25.9
.	.	.	.	.	.	.	25.92
.	.	.	.	.	.	.	25.93
.	.	.	.	.	.	.	25.94
9 445	7 671	1 774	1 183	591	8 982	1 668	25.99
39 238	17 964	21 274	9 083	12 191	27 397	13 869	26
20 802	.	.	.	.	10 039	.	26.1
.	.	.	.	.	.	.	26.11
.	.	.	.	.	.	.	26.12
.	.	.	.	.	.	.	26.3
.	.	.	.	.	.	.	26.4
10 799	5 270	5 529	1 875	3 654	10 288	5 116	26.5
10 799	5 270	5 529	1 875	3 654	10 288	5 116	26.51
32 373	25 871	6 503	2 402	4 100	31 372	6 425	27

**Noch 1.4 Betriebe, Beschäftigte, Arbeitsstunden, Entgelte und Umsatz im Verarbeitenden  
nach hauptbeteiligten**

Systematik- Nummer der WZ 2008	Abteilung Gruppe ausgewählte Klassen Hauptgruppe	Betriebe	Beschäftigte insgesamt	Geleistete Arbeits- stunden	Entgelte
		Anzahl		1 000	1 000 EUR
28	Maschinenbau	78	11 612	1 711	34 705
28.1	Herstellung von nicht wirtschaftszweigspezifischen Maschinen	22	4 473	667	14 897
28.11	H. v. Verbrennungsmotoren und Turbinen (ohne Motoren für Luft- und Straßenfahrzeuge)	8	1 794	262	6 048
28.12	H. v. hydraulischen und pneumatischen Komponenten und Systemen	5	1 111	166	3 767
28.13	Herstellung von Pumpen und Kompressen a. n. g.	3	787	123	3 056
28.14	Herstellung von Armaturen a. n. g.	3	469	71	1 181
28.15	H. v. Lagern, Getrieben, Zahnradern und Antriebselementen	3	312	45	844
28.2	H. v. sonstigen nicht wirtschaftszweigspezifischen Maschinen	28	3 209	470	8 328
28.21	Herstellung von Öfen und Brennern	2	.	.	.
28.22	Herstellung von Hebezeugen und Fördermitteln	14	2 055	292	5 470
28.25	H. v. kälte- u. lufttechnischen Erzeugn., nicht für den Haushalt	4	.	.	.
28.29	H. v. sonst. nicht wirtschaftszweigspezifischen Maschinen a. n. g.	8	553	87	1 392
28.3	Herstellung von land- und forstwirtschaftlichen Maschinen	4	464	64	854
28.4	Herstellung von Werkzeugmaschinen	7	1 229	186	3 989
28.41	Herstellung von Werkzeugmaschinen für die Metallbearbeitung	4	1 030	160	3 492
28.49	Herstellung von sonstigen Werkzeugmaschinen	3	199	26	496
28.9	Herstellung von Maschinen für sonstige bestimmte Wirtschaftszweige	17	2 237	324	6 637
28.91	H. v. von Maschinen für die Metallerzeugung, von Walzwerkseinrichtungen und Gießmaschinen	2	.	.	.
28.92	Herstellung von Bergwerks-, Bau- und Baustoffmaschinen	2	.	.	.
28.93	H. v. Maschinen für die Nahrungs- und Genussmittelerzeugung und die Tabakverarbeitung	1	.	.	.
28.94	H. v. Maschinen für die Textil- und Bekleidungsherstellung und die Lederverarbeitung	1	.	.	.
28.95	H. v. Maschinen für die Papiererzeugung und -verarbeitung	1	.	.	.
28.99	H. v. Maschinen für sonstige bestimmte Wirtschaftszweige a. n. g.	10	1 335	188	4 014
29	Herstellung von Kraftwagen und Kraftwagenteilen	19	3 667	556	9 610
30	Sonstiger Fahrzeugbau	10	2 769	410	6 848
31	Herstellung von Möbeln	13	1 738	257	4 363
32	Herstellung von sonstigen Waren	6	.	.	.
33	Reparatur und Installation von Maschinen und Ausrüstungen	47	5 955	837	18 780
33.1	Reparatur von Metallerzeugnissen, Maschinen und Ausrüstungen	26	3 229	469	9 863
33.11	Reparatur von Metallerzeugnissen	4	338	47	964
33.12	Reparatur von Maschinen	9	1 417	215	3 858
33.13	Reparatur von elektronischen und optischen Geräten	1	.	.	.
33.14	Reparatur von elektrischen Ausrüstungen	3	.	.	.
33.17	Reparatur und Instandhaltung von Fahrzeugen a. n. g.	9	944	128	2 829
33.2	Installation von Maschinen und Ausrüstungen a.n. g.	21	2 726	369	8 918
	Vorleistungsgüterproduzenten und Energie	312	50 339	7 185	177 952
	Investitionsgüterproduzenten	213	29 776	4 375	86 449
	Gebrauchsgüterproduzenten	17	2 715	398	6 056
	Verbrauchsgüterproduzenten	140	26 277	3 810	72 976
<b>B+C</b>	<b>Verarbeitendes Gewerbe sowie Bergbau und Gewinnung von Steinen und Erden insgesamt</b>	<b>682</b>	<b>109 107</b>	<b>15 768</b>	<b>343 433</b>

Gewerbe sowie im Bergbau und der Gewinnung von Steinen und Erden Sachsen-Anhalts im November 2012  
Wirtschaftszweigen

Gesamtumsatz					Umsatz aus Eigenerzeugung		Systematik- Nummer der WZ 2008
insgesamt	Inland	Ausland			insgesamt	dar. Ausland	
		insgesamt	Eurozone	Nicht-Eurozone			
1 000 EUR							
170 710	96 958	73 753	30 404	43 349	166 987	72 849	28
69 624	39 583	30 042	13 971	16 071	66 301	29 359	28.1
33 929	14 905	19 024	10 134	8 890	33 783	19 016	28.11
9 006	.	.	.	.	9 006	.	28.12
15 522	.	.	.	.	15 432	.	28.13
.	.	.	.	.	.	.	28.14
3 232	.	.	.	.	3 232	.	28.15
43 688	28 001	17 687	8 409	9 278	43 643	17 664	28.2
.	.	.	.	.	.	.	28.21
33 615	18 148	15 467	7 233	8 234	33 571	15 444	28.22
.	.	.	.	.	.	.	28.25
5 875	5 290	585	.	.	5 873	585	28.29
3 477	1 997	1 481	.	.	3 159	1 315	28.3
19 926	18 800	1 126	.	.	19 926	1 126	28.4
18 017	18 919	1 097	.	.	18 017	1 097	28.41
1 909	.	.	.	.	1 909	.	28.49
33 995	10 578	23 417	6 662	16 756	33 958	23 385	28.9
.	.	.	.	.	.	.	28.91
.	.	.	.	.	.	.	28.92
.	.	.	.	.	.	.	28.93
.	.	.	.	.	.	.	28.94
.	.	.	.	.	.	.	28.95
14 251	5 847	8 404	2 571	5 833	14 251	8 404	28.99
64 182	51 260	12 922	10 420	2 501	63 471	12 887	29
33 440	30 433	3 007	.	.	33 440	3 007	30
36 505	30 922	5 583	5 207	376	33 935	5 583	31
.	.	.	.	.	.	.	32
71 645	61 309	10 336	.	.	70 904	10 116	33
40 658	33 313	7 345	1 801	5 544	40 215	7 125	33.1
2 197	2 197	.	.	.	2 197	.	33.11
20 114	.	.	.	.	20 012	.	33.12
.	.	.	.	.	.	.	33.13
.	.	.	.	.	.	.	33.14
7 660	.	.	.	.	7 486	.	33.17
30 986	27 995	2 991	2 576	415	30 689	2 991	33.2
2 064 309	1 460 973	603 336	323 046	280 290	1 967 415	580 624	
427 599	317 579	110 020	50 984	59 036	418 943	108 379	
43 425	38 672	6 753	6 322	431	39 846	6 753	
792 349	637 698	154 651	78 409	76 242	704 919	136 832	
<b>3 327 683</b>	<b>2 452 923</b>	<b>874 759</b>	<b>458 762</b>	<b>415 998</b>	<b>3 131 123</b>	<b>832 588</b>	<b>B+C</b>

**1.5 Beschäftigte, Arbeitsstunden, Entgelte und Umsatz in den Betrieben des Verarbeitenden  
im November 2012 nach hauptbeteiligten Wirtschaftszweigen -**

Systematik- Nummer der WZ 2008	Abschnitt Abteilung Hauptgruppe	Beschäftigte insgesamt	
		Anzahl	um %
<b>B</b>	<b>Bergbau und Gewinnung von Steinen und Erden</b>	<b>-41</b>	<b>-1,4</b>
05	Kohlenbergbau	.	.
06	Gewinnung von Erdöl und Erdgas	.	.
08	Gewinnung v.Steinen u.Erden, sonst.Bergbau	-6	-0,8
09	Erbringung von Dienstleistungen für den Bergbau und für die Gewinnung von Steinen und Erden	.	.
<b>C</b>	<b>Verarbeitendes Gewerbe</b>	<b>1 101</b>	<b>1,0</b>
10	Herstellung von Nahrungs- und Futtermitteln	438	2,5
11	Getränkeherstellung	117	6,8
13	Herstellung von Textilien	.	.
16	Herstellung von Holz-, Flecht-, Korb- und Korkwaren (ohne Möbel)	-121	-8,1
17	Herstellung von Papier,Pappe und Waren daraus	21	0,9
18	Herstellung von Druckerzeugnissen; Vervielfältigung von bespielten Ton-, Bild- und Datenträgern	204	13,3
19	Kokerei und Mineralölverarbeitung	36	2,9
20	Herstellung von chemischen Erzeugnissen	228	1,9
21	Herstellung von pharmazeutischen Erzeugnissen	252	6,6
22	Herstellung von Gummi-und Kunststoffwaren	448	6,5
23	Herstellung von Glas und Glaswaren, Keramik, Verarbeitung von Steinen und Erden	150	2,4
24	Metallerzeugung und -bearbeitung	203	3,1
25	Herstellung von Metallerzeugnissen	602	6,5
26	Herstellung von Datenverarbeitungsgeräten, elektronischen und optischen Erzeugnissen	-1 807	-36,2
27	Herstellung von elektrischen Ausrüstungen	-74	-2,5
28	Maschinenbau	286	2,5
29	Herstellung von Kraftwagen und Kraftwagenteilen	10	0,3
30	Sonstiger Fahrzeugbau	93	3,5
31	Herstellung von Möbeln	-430	-19,8
32	Herstellung von sonstigen Waren	.	.
33	Reparatur und Installation von Maschinen und Ausrüstungen	346	6,2
	Vorleistungsgüterproduzenten und Energie	-435	-0,9
	Investitionsgüterproduzenten	829	2,9
	Gebrauchsgüterproduzenten	-306	-10,1
	Verbrauchsgüterproduzenten	972	3,8
<b>B+C</b>	<b>Verarbeitendes Gewerbe sowie Bergbau und Gewinnung von Steinen und Erden insgesamt</b>	<b>1 060</b>	<b>1,0</b>



Gewerbes sowie im Bergbau und der Gewinnung von Steinen und Erden Sachsen-Anhalts  
Veränderung gegenüber dem gleichen Vorjahresmonat

Geleistete Arbeits- stunden	Entgelte	Gesamtumsatz			Umsatz aus Eigenerzeugung		Systematik- Nummer der WZ 2008
		insgesamt	Inland	Ausland	insgesamt	dar. Ausland	
um %							
-6,7	14,2	-2,4	.	.	-3,7	.	B
.	.	.	.	.	.	.	05
.	.	.	.	.	.	.	06
-7,0	44,0	.	.	.	.	.	08
.	.	.	.	.	.	.	09
-1,4	4,1	-7,8	.	.	-6,8	.	C
2,9	4,2	4,6	2,3	17,6	5,1	17,5	10
4,3	-2,0	2,3	.	.	0,2	.	11
.	.	.	.	.	.	.	13
-7,1	0,3	-1,9	.	.	-2,2	.	16
-1,5	3,4	-1,5	-2,8	0,2	-0,7	3,2	17
13,2	13,4	9,5	.	.	9,0	.	18
1,3	10,3	.	.	.	.	.	19
2,0	4,7	-2,1	.	-4,7	-5,3	-6,6	20
2,4	9,0	5,3	0,1	16,0	8,4	16,9	21
7,4	8,0	-1,9	-0,1	-5,9	-2,7	-6,1	22
3,8	6,3	2,2	3,1	-2,9	2,9	-3,4	23
1,9	3,2	-6,9	-11,7	-2,4	-7,0	-2,6	24
7,0	9,4	-9,1	-3,4	-30,7	-7,3	-30,8	25
-39,9	-34,0	-72,8	-84,4	-27,2	-58,3	-25,3	26
-4,4	-5,9	-5,8	-5,3	-7,7	-6,9	-5,8	27
-13,7	7,0	-17,4	-15,7	-19,5	-18,0	-19,6	28
-3,9	5,6	-15,3	-10,1	-31,0	-15,2	-31,0	29
-0,5	1,1	-8,1	-10,0	17,4	-8,1	17,4	30
-8,9	3,4	-1,1	-1,7	2,4	-1,4	2,4	31
.	.	.	.	.	.	.	32
3,4	17,6	32,1	20,8	195,8	32,3	192,3	33
-1,2	2,7	-11,0	-10,2	-12,6	-9,7	-13,1	
-5,5	8,1	-10,2	-8,6	-14,7	-9,8	-14,6	
-5,4	6,7	0,2	-0,5	4,3	-1,3	4,3	
3,2	4,5	3,2	0,8	14,4	4,4	14,1	
-1,5	4,5	-7,7	-7,3	-9,0	-6,8	-9,6	B+C

**1.6 Betriebe, Beschäftigte, Arbeitsstunden, Entgelte und Umsatz im Verarbeitenden  
nach hauptbeteiligten**

Systematik- Nummer der WZ 2008	Abschnitt Abteilung Hauptgruppe	Betriebe	Beschäftigte insgesamt	Geleistete Arbeits- stunden	Entgelte
		Anzahl		1 000	1 000 EUR
<b>B</b>	<b>Bergbau und Gewinnung von Steinen und Erden</b>	<b>8</b>	<b>2 778</b>	<b>3 877</b>	<b>115 842</b>
05	Kohlenbergbau	3	.	.	.
06	Gewinnung von Erdöl und Erdgas	1	.	.	.
08	Gewinnung v.Steinen u.Erden, sonst.Bergbau	3	778	1 138	31 333
09	Erbringung von Dienstleistungen für den Bergbau und für die Gewinnung von Steinen und Erden	1	.	.	.
<b>C</b>	<b>Verarbeitendes Gewerbe</b>	<b>676</b>	<b>106 293</b>	<b>164 590</b>	<b>3 071 324</b>
10	Herstellung von Nahrungs- und Futtermitteln	102	17 948	28 367	369 409
11	Getränkeherstellung	8	1 859	2 748	55 758
13	Herstellung von Textilien	4	.	.	.
16	Herstellung von Holz-, Flecht-, Korb- und Korkwaren (ohne Möbel)	10	1 349	1 985	34 964
17	Herstellung von Papier,Pappe und Waren daraus	16	2 259	3 736	70 442
18	Herstellung von Druckerzeugnissen; Vervielfältigung von Ton-, Bild- und Datenträgern	16	1 702	2 447	42 175
19	Kokerei und Mineralölverarbeitung	4	1 240	1 797	53 655
20	Herstellung von chemischen Erzeugnissen	67	11 939	18 526	477 794
21	Herstellung von pharmazeutischen Erzeugnissen	9	3 985	5 770	150 192
22	Herstellung von Gummi-und Kunststoffwaren	51	7 163	11 326	178 952
23	Herstellung von Glas und Glaswaren, Keramik, Verarbeitung von Steinen und Erden	45	6 371	9 865	188 635
24	Metallerzeugung und -bearbeitung	30	6 692	9 574	217 525
25	Herstellung von Metallerzeugnissen	97	9 814	15 365	250 087
26	Herstellung von Datenverarbeitungsgeräten, elektronischen und optischen Erzeugnissen	19	4 257	6 408	131 522
27	Herstellung von elektrischen Ausrüstungen	23	2 852	4 220	73 697
28	Maschinenbau	79	11 465	18 418	346 798
29	Herstellung von Kraftwagen und Kraftwagenteilen	20	3 739	6 252	95 361
30	Sonstiger Fahrzeugbau	10	2 701	4 251	75 339
31	Herstellung von Möbeln	13	1 719	2 576	40 958
32	Herstellung von sonstigen Waren	6	.	.	.
33	Reparatur und Installation von Maschinen und Ausrüstungen	47	5 958	9 024	179 378
	Vorleistungsgüterproduzenten und Energie	313	50 754	77 258	1 643 857
	Investitionsgüterproduzenten	214	29 626	46 817	850 771
	Gebrauchsgüterproduzenten	17	2 670	4 178	57 757
	Verbrauchsgüterproduzenten	140	26 021	40 214	634 780
<b>B+C</b>	<b>Verarbeitendes Gewerbe sowie Bergbau und Gewinnung von Steinen und Erden insgesamt</b>	<b>684</b>	<b>109 071</b>	<b>168 467</b>	<b>3 187 166</b>

im Bergbau und der Gewinnung von Steinen und Erden Sachsen-Anhalts im Zeitraum Januar bis November 2012  
Wirtschaftszweigen

Gesamtumsatz					Umsatz aus Eigenerzeugung		Systematik- Nummer der WZ 2008
insgesamt	Inland	Ausland			insgesamt	dar. Ausland	
		insgesamt	Eurozone	Nicht-Eurozone			
1 000 EUR							
505 323	.	.	.	.	411 416	.	B
.	.	.	.	.	.	.	05
.	.	.	.	.	.	.	06
.	.	.	.	.	.	.	08
.	.	.	.	.	.	.	09
35 117 405	.	.	.	.	33 065 845	.	C
5 789 017	4 820 037	968 980	531 050	437 930	5 533 705	955 138	10
836 651	804 714	.	.	.	692 803	.	11
.	.	.	.	.	.	.	13
438 227	321 288	.	.	.	428 831	.	16
1 170 436	621 554	548 883	269 030	279 853	1 099 724	495 500	17
385 338	274 440	.	.	.	372 414	.	18
6 763 408	.	.	.	.	.	.	19
5 747 004	3 106 816	2 640 188	1 188 786	1 451 402	5 337 525	2 561 401	20
1 145 805	666 026	479 779	.	.	579 100	283 053	21
1 634 048	1 130 965	503 083	324 280	178 803	1 595 709	496 396	22
1 430 187	1 203 631	226 556	156 496	70 060	1 313 119	216 875	23
3 103 597	1 496 176	1 617 421	904 532	712 889	3 086 672	1 610 964	24
1 552 233	1 278 828	273 404	167 264	106 140	1 511 648	271 119	25
729 996	456 447	273 549	103 371	170 178	448 352	218 430	26
341 869	275 217	66 652	28 156	38 496	332 114	65 145	27
1 793 975	1 015 515	778 460	320 610	457 850	1 756 975	764 890	28
726 381	552 341	174 040	133 702	40 338	720 461	173 298	29
340 664	312 641	28 023	.	.	340 665	28 023	30
354 907	300 095	54 812	50 577	4 235	331 746	54 812	31
.	.	.	.	.	.	.	32
627 566	569 294	58 272	.	.	619 479	56831	33
22 778 285	15 852 724	6 925 559	3 694 190	3 231 371	21 687 852	6 716 708	
4 428 042	3 260 353	1 167 691	577 872	589 817	4 335 325	1 146 454	
446 081	379 353	66 729	61 612	5 117	413 113	66 729	
7 970 318	6 377 594	1 592 725	763 754	828 972	7 040 971	1 378 170	
35 622 727	25 870 026	9 752 702	5 097 429	4 655 273	33 477 262	9 308 064	B+C

**1.7 Beschäftigte, Arbeitsstunden, Entgelte und Umsatz in den Betrieben des Verarbeitenden  
im Zeitraum Januar bis November 2012 nach hauptbeteiligten Wirtschaftszweigen**

Systematik- Nummer der WZ 2008	Abschnitt Abteilung Hauptgruppe	Beschäftigte im Monatsdurchschnitt insgesamt		Geleistete Arbeits- stunden	Entgelte
		Anzahl	um %		
<b>B</b>	<b>Bergbau und Gewinnung von Steinen und Erden</b>	<b>-18</b>	<b>-0,6</b>	<b>-3,6</b>	<b>5,6</b>
05	Kohlenbergbau	.	.	.	.
06	Gewinnung von Erdöl und Erdgas	.	.	.	.
08	Gewinnung v.Steinen u.Erden, sonst.Bergbau	7	0,9	-4,1	11,0
09	Erbringung von Dienstleistungen für den Bergbau und für die Gewinnung von Steinen und Erden	.	.	.	.
<b>C</b>	<b>Verarbeitendes Gewerbe</b>	<b>2 051</b>	<b>2,0</b>	<b>1,8</b>	<b>5,1</b>
10	Herstellung von Nahrungs- und Futtermitteln	316	1,8	2,0	5,5
11	Getränkeherstellung	85	4,8	3,2	3,8
13	Herstellung von Textilien	.	.	.	.
16	Herstellung von Holz-, Flecht-, Korb- und Korkwaren (ohne Möbel)	-127	-8,6	-9,6	-3,2
17	Herstellung von Papier,Pappe und Waren daraus	.	.	-1,1	3,4
18	Herstellung von Druckerzeugnissen; Vervielfältigung von Ton-, Bild- und Datenträgern	192	12,7	14,9	22,8
19	Kokerei und Mineralölverarbeitung	40	3,3	3,5	5,0
20	Herstellung von chemischen Erzeugnissen	236	2,0	2,0	3,9
21	Herstellung von pharmazeutischen Erzeugnissen	231	6,1	4,8	10,4
22	Herstellung von Gummi-und Kunststoffwaren	284	4,1	7,3	12,3
23	Herstellung von Glas und Glaswaren, Keramik, Verarbeitung von Steinen und Erden	246	4,0	2,4	8,1
24	Metallerzeugung und -bearbeitung	258	4,0	4,8	7,4
25	Herstellung von Metallerzeugnissen	507	5,5	5,9	7,4
26	Herstellung von Datenverarbeitungsgeräten, elektronischen und optischen Erzeugnissen	-873	-17,0	-18,4	-23,8
27	Herstellung von elektrischen Ausrüstungen	-29	-1,0	-0,4	-0,6
28	Maschinenbau	487	4,4	1,9	7,9
29	Herstellung von Kraftwagen und Kraftwagenteilen	150	4,2	5,5	7,3
30	Sonstiger Fahrzeugbau	-73	-2,6	-5,2	2,8
31	Herstellung von Möbeln	-392	-18,6	-8,8	1,7
32	Herstellung von sonstigen Waren	.	17,3	13,2	8,9
33	Reparatur und Installation von Maschinen und Ausrüstungen	355	6,3	3,0	13,2
	Vorleistungsgüterproduzenten und Energie	412	0,8	1,0	2,9
	Investitionsgüterproduzenten	1 185	4,2	2,4	8,4
	Gebrauchsgüterproduzenten	-463	-14,8	-8,1	1,3
	Verbrauchsgüterproduzenten	899	3,6	3,3	7,2
<b>B+C</b>	<b>Verarbeitendes Gewerbe sowie Bergbau und Gewinnung von Steinen und Erden insgesamt</b>	<b>2 033</b>	<b>1,9</b>	<b>1,7</b>	<b>5,1</b>

Gewerbes sowie im Bergbau und der Gewinnung von Steinen und Erden Sachsen-Anhalts  
- Veränderung gegenüber dem gleichen Vorjahreszeitraum

Gesamtumsatz					Umsatz aus Eigenerzeugung		Systematik- Nummer der WZ 2008
insgesamt	Inland	Ausland			insgesamt	dar. Ausland	
		insgesamt	Eurozone	Nicht-Eurozone			
um %							
0,7	.	.	.	.	-0,4	.	B
.	.	.	.	.	.	.	05
.	.	.	.	.	.	.	08
-15,9	.	.	.	.	.	.	08
.	.	.	.	.	.	.	09
-1,4	.	.	.	.	-1,1	.	C
4,7	3,2	12,9	14,4	11,1	5,2	12,2	10
6,1	.	.	.	.	5,9	.	11
.	.	.	.	.	.	.	13
-8,5	.	.	.	.	-7,2	.	16
0,6	-4,7	7,4	5,9	8,9	0,5	6,8	17
25,2	.	.	.	.	25,7	.	18
.	.	.	.	.	.	.	19
3,3	3,2	3,4	3,2	3,6	2,4	3,1	20
1,0	-5,2	11,0	.	.	-7,8	1,4	21
-	1,0	-2,2	-0,4	-5,2	0,2	-1,9	22
-0,8	0,4	-6,4	-10,3	4,0	-0,3	-6,5	23
-3,4	-6,9	0,1	-3,0	4,3	-3,4	-0,1	24
0,6	4,7	-14,9	4,3	-34,1	1,8	-14,1	25
-40,2	-32,9	-49,4	-45,7	-51,4	-36,5	-11,1	26
-5,0	-2,4	-14,4	-30,9	3,7	-6,0	-13,5	27
1,8	2,1	1,4	7,8	-2,6	1,6	1,1	28
20,6	21,8	17,0	13,5	30,1	20,2	16,7	29
-24,8	-23,6	-36,3	.	.	-24,8	-36,3	30
3,6	3,5	4,1	6,2	-16,0	3,2	4,1	31
.	.	.	.	.	.	.	32
11,7	11,5	13,8	.	.	11,8	13,1	33
-4,1	-2,7	-7,1	-10,9	-2,3	-3,7	-4,4	
4,5	4,8	3,7	6,8	0,9	4,8	3,8	
-9,9	-9,2	-13,9	-12,5	-27,7	-11,4	-13,6	
4,4	3,0	10,5	6,4	14,6	4,6	7,9	
-1,4	-0,6	-3,4	-6,9	0,7	-1,1	-1,9	B+C

**1.8 Ausgewählte Berechnungskennziffern in Betrieben im Verarbeitenden Gewerbe  
nach hauptbeteiligten**

Systematik- Nummer der WZ 2008	Abschnitt Abteilung Hauptgruppe	Beschäftigte je Betrieb	Geleistete Arbeitsstunden je Beschäftigten	Entgelte je geleisteter Arbeitsstunde
		Anzahl	h	EUR
<b>B</b>	<b>Bergbau und Gewinnung von Steinen und Erden</b>	<b>350</b>	<b>129</b>	<b>32</b>
05	Kohlenbergbau	.	.	.
06	Gewinnung von Erdöl und Erdgas	.	.	.
08	Gewinnung v.Steinen u.Erden, sonst.Bergbau	263	139	42
09	Erbringung von Dienstleistungen für den Bergbau und für die Gewinnung von Steinen und Erden	.	.	.
<b>C</b>	<b>Verarbeitendes Gewerbe</b>	<b>158</b>	<b>145</b>	<b>22</b>
10	Herstellung von Nahrungs- und Futtermitteln	176	147	15
11	Getränkeherstellung	228	139	26
13	Herstellung von Textilien	.	.	.
16	Herstellung von Holz-, Flecht-, Korb- und Korkwaren (ohne Möbel)	137	142	20
17	Herstellung von Papier,Pappe und Waren daraus	143	153	24
18	Herstellung von Druckerzeugnissen; Vervielfältigung von bespielten Ton-, Bild- und Datenträgern	109	135	18
19	Kokerei und Mineralölverarbeitung	314	134	49
20	Herstellung von chemischen Erzeugnissen	182	147	30
21	Herstellung von pharmazeutischen Erzeugnissen	453	137	36
22	Herstellung von Gummi-und Kunststoffwaren	144	148	18
23	Herstellung von Glas und Glaswaren, Keramik, Verarbeitung von Steinen und Erden	142	148	23
24	Metallerzeugung und -bearbeitung	226	132	24
25	Herstellung von Metallerzeugnissen	101	150	18
26	Herstellung von Datenverarbeitungsgeräten, elektronischen und optischen Erzeugnissen	177	135	24
27	Herstellung von elektrischen Ausrüstungen	126	140	19
28	Maschinenbau	149	147	20
29	Herstellung von Kraftwagen und Kraftwagenteilen	193	152	17
30	Sonstiger Fahrzeugbau	277	148	17
31	Herstellung von Möbeln	134	148	17
32	Herstellung von sonstigen Waren	120	141	23
33	Reparatur und Installation von Maschinen und Ausrüstungen	127	141	22
	Vorleistungsgüterproduzenten und Energie	161	143	25
	Investitionsgüterproduzenten	140	147	20
	Gebrauchsgüterproduzenten	160	147	15
	Verbrauchsgüterproduzenten	188	145	19
<b>B+C</b>	<b>Verarbeitendes Gewerbe sowie Bergbau und Gewinnung von Steinen und Erden insgesamt</b>	<b>160</b>	<b>145</b>	<b>22</b>

sowie im Bergbau und der Gewinnung von Steinen und Erden Sachsen-Anhalts im November 2012  
Wirtschaftszweigen

Entgelte je Beschäftigten	Gesamtumsatz je Beschäftigten	Umsatz aus Eigenerzeugung je Beschäftigten	Anteile Entgelte an Gesamtumsatz	Anteile Auslandsumsatz an Gesamtumsatz	Umsatz je geleisteter Arbeitsstunde	Systematik-Nummer der WZ 2008
EUR			%		EUR	
4 116	17 833	15 367	23	.	138	B
.	.	.	.	.	.	05
.	.	.	.	.	.	06
5 824	.	.	.	.	.	08
.	.	.	.	.	.	09
3 122	30 833	29 604	10	.	213	C
2 222	31 807	30 434	7	17	216	10
3 653	48 420	48 390	8	4	347	11
.	.	.	.	.	.	13
2 882	31 112	31 437	9	25	220	16
3 611	49 137	46 110	7	45	321	17
2 491	20 810	21 000	12	.	154	18
.	.	.	.	.	.	19
4 464	42 917	40 543	10	44	293	20
5 002	26 900	15 993	19	38	196	21
2 683	20 087	19 771	13	30	136	22
3 472	22 346	20 728	16	16	151	23
3 141	40 456	40 502	8	54	306	24
2 667	14 802	14 544	18	16	99	25
3 257	12 327	8 773	26	54	91	26
2 664	11 206	10 943	24	20	80	27
2 989	14 701	14 483	20	43	100	28
2 621	17 502	17 380	15	20	116	29
2 473	12 077	12 077	20	9	82	30
2 510	21 004	19 776	12	15	142	31
.	.	.	.	.	.	32
3 154	12 031	12 026	26	14	86	33
3 535	41 008	39 727	9	29	287	
2 903	14 361	14 184	20	28	98	
2 230	15 995	14 873	14	16	109	
2 777	30 154	27 842	9	20	208	
3 148	30 499	29 247	10	26	211	B+C

**1.9 Auslandsumsatz nach Euro- und Nicht-Eurozone in Betrieben des Verarbeitenden Gewerbes sowie im Bergbau und der Gewinnung von Steinen und Erden Sachsens-Anhalts im November 2012 nach hauptbeteiligten Wirtschaftszweigen - Veränderung gegenüber dem Vorjahresmonat**

Systematik- Nummer der WZ 2008	Abschnitt Abteilung Hauptgruppe	Auslandsumsatz		
		insgesamt	Eurozone	Nicht-Eurozone
		um %		
<b>B</b>	<b>Bergbau und Gewinnung von Steinen und Erden</b>	.	.	.
05	Kohlenbergbau	.	.	.
06	Gewinnung von Erdöl und Erdgas	.	.	.
08	Gewinnung v.Steinen u.Erden, sonst.Bergbau	.	.	.
09	Erbringung von Dienstleistungen für den Bergbau und Gewinnung von Steinen und Erden	.	.	.
<b>C</b>	<b>Verarbeitendes Gewerbe</b>	.	.	.
10	Herstellung von Nahrungs- und Futtermitteln	17,6	23,3	11,1
11	Getränkeherstellung	.	.	.
13	Herstellung von Textilien	.	.	.
16	Herstellung von Holz-, Flecht-, Korb- und Korkwaren (ohne Möbel)	.	.	.
17	Herstellung von Papier,Pappe und Waren daraus	0,2	7,0	-5,6
18	Herstellung von Druckerzeugnissen; Vervielfältigung von bespielten Ton-, Bild- und Datenträgern	.	.	.
19	Kokerei und Mineralölverarbeitung	.	.	.
20	Herstellung von chemischen Erzeugnissen	-4,7	2,9	-10,9
21	Herstellung von pharmazeutischen Erzeugnissen	16,0	.	.
22	Herstellung von Gummi-und Kunststoffwaren	-5,9	-5,0	-7,3
23	Herstellung von Glas und Glaswaren, Keramik, Verarbeitung von Steinen und Erden	-2,9	-0,8	-7,3
24	Metallerzeugung und -bearbeitung	-2,4	0,1	-5,0
25	Herstellung von Metallerzeugnissen	-30,7	-17,2	-39,7
26	Herstellung von Datenverarbeitungsgeräten, elektronischen und optischen Erzeugnissen	-27,2	-39,9	-13,7
27	Herstellung von elektrischen Ausrüstungen	-7,7	-36,4	25,4
28	Maschinenbau	-19,5	5,0	-30,8
29	Herstellung von Kraftwagen und Kraftwagenteilen	-31,0	-29,6	-36,4
30	Sonstiger Fahrzeugbau	17,4	.	.
31	Herstellung von Möbeln	2,4	8,0	-40,6
32	Herstellung von sonstigen Waren	.	.	.
33	Reparatur und Installation von Maschinen und Ausrüstungen	195,8	.	.
	Vorleistungsgüterproduzenten und Energie	-12,6	-14,8	-9,9
	Investitionsgüterproduzenten	-14,7	-5,4	-21,3
	Gebrauchsgüterproduzenten	4,3	10,8	-44,2
	Verbrauchsgüterproduzenten	14,4	6,2	24,3
<b>B+C</b>	<b>Verarbeitendes Gewerbe sowie Bergbau und Gewinnung von Steinen und Erden insgesamt</b>	<b>-9,0</b>	<b>-10,5</b>	<b>-7,2</b>



## **Ergebnisse nach Kreisen**

## 2. Betriebe im Verarbeitenden Gewerbe sowie im Bergbau und der Gewinnung von Steinen und Erden

Lfd. Nr.	Kreisfreie Stadt Landkreis Land	Betriebe	Beschäftigte insgesamt	Geleistete Arbeitsstunden	Entgelte
		Anzahl		1 000	1 000 EUR
1	Dessau-Roßlau, Stadt	21	4 546	658	14 318
2	Halle (Saale), Stadt	22	3 107	461	11 085
3	Magdeburg, Stadt	41	6 539	955	20 495
4	Altmarkkreis Salzwedel	26	4 575	659	12 976
5	Anhalt-Bitterfeld	77	12 060	1 725	38 899
6	Börde	64	12 525	1 816	46 566
7	Burgenlandkreis	57	8 947	1 241	28 072
8	Harz	77	11 458	1 638	33 752
9	Jerichower Land	38	4 116	649	11 471
10	Mansfeld-Südharz	39	6 386	890	14 528
11	Saalekreis	66	10 964	1 590	39 101
12	Salzlandkreis	82	12 408	1 837	37 496
13	Stendal	22	4 152	572	9 079
14	Wittenberg	50	7 324	1 076	25 595
15	<b>Sachsen-Anhalt</b>	<b>682</b>	<b>109 107</b>	<b>15 768</b>	<b>343 433</b>

## Sachsen-Anhalts im November 2012 nach kreisfreien Städten und Landkreisen

Gesamtumsatz					Lfd. Nr.
insgesamt	Inland	Ausland			
		insgesamt	Eurozone	Nicht-Eurozone	
1 000 EUR					
58 222	47 387	10 834	.	.	1
56 215	33 785	22 430	10 866	11 564	2
117 582	89 317	28 264	17 933	10 332	3
79 434	62 082	17 352	9 024	8 327	4
243 206	159 312	83 894	50 424	33 471	5
325 851	219 610	106 241	37 440	68 800	6
411 537	357 129	54 409	29 454	24 955	7
218 886	145 596	73 291	39 031	34 260	8
96 929	80 555	16 374	7 710	8 664	9
164 781	81 308	83 472	47 846	35 627	10
930 484	757 172	173 312	100 373	72 939	11
286 269	181 959	104 310	52 432	51 878	12
95 516	70 144	25 372	.	.	13
242 771	167 587	75 204	37 979	37 225	14
<b>3 327 683</b>	<b>2 452 923</b>	<b>874 759</b>	<b>458 762</b>	<b>415 998</b>	<b>15</b>

# Veröffentlichungen <sup>1)</sup> im Statistischen Landesamt Sachsen-Anhalt

Im Monat Februar 2013 erschienen:

Bestell-Nr.	Kennziffer/ Periodizität	Titel	Preis (in EUR)
1 Z 0 03	Z	Statistisches Monatsheft 2/13	5,50
3 A 6 01	A VI - vj-1/12	Sozialversicherungspflichtig Beschäftigte - Stand: 31.03.2012 -	6,00
3 A 6 04	A VI - j/10	Erwerbstätige am Arbeitsort, Standardarbeitsvolumen und Vollzeitäquivalente nach Kreisen - 2008 - 2010 - Stand: August 2011; Vorläufige revidierte Ergebnisse	6,00
3 C 1 02	C I - j/12	Bodennutzung in landwirtschaftlichen Betrieben Stand: Mai 2012 - Endgültige Ergebnisse -	4,00
3 C 1 08	C I - 5j/12	Flächen der Baumobstanlagen und Baumobstbestände - Jahr 2012 -	5,00
3 C 3 05	C III - m-10/12	Schlachtungen und Geflügel - Oktober 2012 -	1,50
3 C 3 05	C III - m-11/12	Schlachtungen und Geflügel - November 2012 -	1,50
3 C 3 05	C III - m-12/12	Schlachtungen und Geflügel - Dezember 2012 -	1,50
3 E 1 02	E I - m-10/12	Beschäftigte, Umsatz im Verarbeitenden Gewerbe sowie im Bergbau und der Gewinnung von Steinen und Erden - Oktober 2012 - Vorläufige Ergebnisse Betriebe mit 50 und mehr tätigen Personen	5,00
3 E 1 08	E I - m-9/12	Auftragseingangindex und Umsatzindex im Verarbeitenden Gewerbe September 2012 - Vorläufige Ergebnisse -	5,50
3 E 1 08	E I - m-10/12	Auftragseingangindex und Umsatzindex im Verarbeitenden Gewerbe Oktober 2012 - Vorläufige Ergebnisse -	5,50
3 E 1 09	E I - vj-3/12	Produktion ausgewählter Erzeugnisse im Verarbeitenden Gewerbe sowie im Bergbau und der Gewinnung von Steinen und Erden - III. Quartal 2012	2,50
3 E 2 01	E II - m-11/12	Umsatz, Tätige Personen, Auftragseingang und Auftragsbestand im Baugewerbe November 2012	2,50
3 E 3 02	E III - j/12	Ergebnisse der Jährlichen Erhebung im Ausbaugewerbe Juni 2012; 2. Vierteljahr 2012	2,50
3 E 4 02	E IV - j/10	Energiebilanz 2010	5,50
3 E 4 04	E IV - j/10	Beschäftigte, Umsatz und Investitionen der Unternehmen in den Bereichen Energie, Wasser, Abfall und Umwelt - 2010 -	4,00
3 F 2 01	F II - vj-3/12	Baugenehmigungen und Baufertigstellungen im Wohn- und Nichtwohnbau 01.01. - 30.09. 2012	2,50
3 G 4 01	G IV - m-9/12	Gäste und Übernachtungen im Reiseverkehr, Beherbergungskapazität September 2012, Januar bis September 2012 - Vorläufige Ergebnisse -	6,00
3 G 4 01	G IV - m-10/12	Gäste und Übernachtungen im Reiseverkehr, Beherbergungskapazität Oktober 2012; Januar bis Oktober 2012; Sommerhalbjahr 2012 - Vorläufige Ergebnisse -	7,00
3 G 4 01	G IV - m-11/12	Gäste und Übernachtungen im Reiseverkehr, Beherbergungskapazität November 2012, Januar bis November 2012 - Vorläufige Ergebnisse -	6,00
3 H 1 01	H I - m-10/12	Straßenverkehrsunfälle - Oktober 2012 - Vorläufige Ergebnisse	6,00
3 H 1 01	H I - m-11/12	Straßenverkehrsunfälle - November 2012 - Vorläufige Ergebnisse	6,00
3 H 2 01	H II - m-8/12	Binnenschifffahrt - August 2012 -	4,00
3 H 2 01	H II - m-9/12	Binnenschifffahrt - September 2012 -	4,00
3 H 2 01	H II - m-10/12	Binnenschifffahrt - Oktober 2012 -	4,00
3 M 1 02	M I - vj-4/12	Preisindizes für Bauwerke - November 2012 -	2,00
3 P 1 03	P I - j/10	Bruttoanlageinvestitionen - 2009 und 2010 - Stand: Herbst 2012	2,50
3 P 1 04	P I - j/10	Bruttoinlandsprodukt und Bruttowertschöpfung in den kreisfreien Städten und Landkreisen - 2008 bis 2010 - Stand: Dezember 2012	5,00
3 P 1 06	P I - j/10	Arbeitnehmerentgelt, Bruttolöhne und -gehälter in den kreisfreien Städten und Landkreisen 2008 - 2010; Stand: Dezember 2012	6,50
3 P 5 01	P V - j/11	Basisdaten umweltökonomischer Gesamtrechnungen - 1991 bis 2011 -	9,50
3 Q 4 02	Q IV - j/11	Unfälle beim Umgang mit und bei der Beförderung von wassergefährdenden Stoffen - Jahr 2011 -	3,00

1) Veröffentlichung als PDF-Datei kostenfrei erhältlich - bei Bestellung bitte die erste Stelle der Bestellnummer durch eine „6“ ersetzen