


STATISTISCHE BERICHTE

E II
m-11/12

Bestellnummer:
3E201



Produzierendes Gewerbe, Handwerk

Umsatz, Tätige Personen, Auftragseingang und Auftragsbestand im Baugewerbe

November 2012



SACHSEN-ANHALT

Statistisches Landesamt

Herausgabemonat: Februar 2013

Zu beziehen durch das

Statistische Landesamt Sachsen-Anhalt
Dezernat Öffentlichkeitsarbeit
Postfach 20 11 56
06012 Halle (Saale)

Preis: 2,50 EUR (kostenfrei als PDF-Datei verfügbar - Bestellnummer: 6E201)

Inhaltliche Verantwortung:

Dezernat: Verarbeitendes Gewerbe, Handwerk , Baugewerbe, Bautätigkeit
Herr Streufert
Telefon: (0345) 2318-303

Auskünfte erhalten Sie unter:

Telefon: (0345) 2318-777
Telefon: (0345) 2318-715
Telefon: (0345) 2318-716

Telefax: (0345) 2318-913
Internet: <http://www.statistik.sachsen-anhalt.de>
E-Mail: info@stala.mi.sachsen-anhalt.de

Vertrieb:

Telefon: (0345) 2318-718
E-Mail: shop@stala.mi.sachsen-anhalt.de

Druck: Statistisches Landesamt Sachsen-Anhalt

© Statistisches Landesamt Sachsen-Anhalt, Halle (Saale), 2013

Auszugsweise Vervielfältigung und Verbreitung mit Quellenangabe gestattet.

Bibliothek und Besucherdienst (Merseburger Straße 2):

Montag bis Donnerstag: 9.00 Uhr bis 15.30 Uhr
Freitag: 9.00 Uhr bis 13.00 Uhr } möglichst nach Vereinbarung

Telefon: (0345) 2318-714
E-Mail: bibliothek@stala.mi.sachsen-anhalt.de

Statistischer Bericht

Umsatz, Tätige Personen, Auftragseingang
und Auftragsbestand im Bauhauptgewerbe

November 2012

Land Sachsen-Anhalt

Inhaltsverzeichnis

	Seite
Vorbemerkungen	3
Grafiken	5
1. Bauhauptgewerbe	6
1.1 Tätige Personen, Entgeltsumme, geleistete Arbeitsstunden sowie baugewerblicher Umsatz (hochgerechnete Ergebnisse für alle Betriebe)	6
1.2 Betriebe, Tätige Personen, Entgeltsumme, geleistete Arbeitsstunden sowie baugewerblicher Umsatz (Betriebe mit 20 Beschäftigten und mehr)	7
1.3 Betriebe, Tätige Personen, Entgeltsumme, geleistete Arbeitsstunden sowie Umsatz nach Wirtschaftszweigen im Berichtszeitraum Januar bis November 2012	8
1.4 Betriebe , Tätige Personen , Entgeltsumme, geleistete Arbeitsstunden sowie baugewerblicher Umsatz nach Kreisen im Monat November 2012	9
1.5 Wertindex der Auftragseingänge (Jahr 2005 = 100)	10
1.6 Wertindex des Auftragsbestandes (Jahr 2005 = 100)	10
1.7 Wertindex der Auftragseingänge (Jahr 2005 = 100) - Fortschreibung -	11

Vorbemerkungen

Im Monatsbericht für Betriebe im Bauhauptgewerbe (einschließlich Baunebengewerbe) bzw. im Vierteljahresbericht für Betriebe im Ausbaugewerbe (einschließlich Bauträger) werden die Ergebnisse der Betriebe im Baugewerbe erfasst. Es werden die Betriebe von Unternehmen des Baugewerbes mit im Allgemeinen 20 und mehr tätigen Personen, Betriebe anderer Wirtschaftsbereiche mit 20 und mehr tätigen Personen sowie alle Arbeitsgemeinschaften des Baugewerbes (Argen) unabhängig von der Beschäftigtenzahl einbezogen.

Im Jahr 2008 wurde die Wirtschaftszweikklassifikation 2003 (WZ2003) durch die neue WZ 2008 ersetzt. Für die Bauberichterstattungen gilt die neue Klassifikation ab dem Berichtsjahr 2009. Die Zuordnung der Betriebe zu Wirtschaftszweigen ist Grundlage zahlreicher Wirtschaftsdaten und ermöglicht Vergleiche auch auf internationaler Ebene. Deshalb müssen diese Klassifikationen in gewissen zeitlichen Abständen den geänderten wirtschaftlichen und gesellschaftlichen Verhältnissen angepasst werden. In der WZ2008 hat sich die Gliederung des Baugewerbes deutlich geändert, außerdem sind die Bauträger dazugekommen. Die Begriffe Bauhauptgewerbe und Ausbaugewerbe sollen aber erhalten bleiben. Die Bauträger werden dem Ausbaugewerbe zugeordnet und separat ausgewiesen.

Zum **Bauhauptgewerbe** gehören wirtschaftliche Einheiten, deren Tätigkeit darin besteht, Hochbauten zu errichten (einschließlich Fertigteilbauten), Tiefbauarbeiten auszuführen oder bestimmte Spezialbauarbeiten vorzunehmen. Entsprechend der WZ 2008 werden dem Bauhauptgewerbe die Zweige

- 41.2 - Bau von Gebäuden
- 42.1 - Bau v. Straßen u. Bahnverkehrsstrecken
- 42.2 - Leitungstiefbau u. Kläranlagenbau
- 42.9 - Sonstiger Tiefbau
- 43.1 - Vorbereitende Baustellenarbeiten
- 43.9 - Sonstige spezialisierte Bautätigkeiten zugeordnet.

Das **Ausbaugewerbe und Bauträger** fasst verschiedene Wirtschaftszweige zusammen, die im Wesentlichen Einheiten enthalten, die überwiegend Ausbauarbeiten und entsprechende Reparatur- und Unterhaltungsarbeiten vornehmen. Es setzt sich aus den Zweigen

- 41.1 - Erschließ. v. Grundstücken, Bauträger
- 43.2 - Bauinstallation
- 43.3 - Sonstiger Ausbau zusammen.

Durch diese Abgrenzung der Wirtschaftszweige bleiben die Bereiche Bauhauptgewerbe und Ausbaugewerbe in ihrer Gesamtheit vergleichbar.

Hinweis: Aus der Ergänzungserhebung im Bauhauptgewerbe vom Juni 2012 wurde der neue Auskunftspflichtigenkreis ab Oktober für den Monatsbericht im Bauhauptgewerbe nach den bundesweit einheitlich geltenden methodischen Regelungen bestimmt. Wegen der Umstellung des Monatsberichts im Ausbaugewerbe auf die vierteljährliche Periodizität erfolgt die Berichts-kreisänderung aufgrund der Jahreserhebung im Ausbaugewerbe (Betriebe von Unternehmen mit 10 und mehr Beschäftigten) vom Juni 2012 erst zum Jahreswechsel.

Es gelten folgende Definitionen:

Tätige Personen

Als Tätige Personen gelten alle im Betrieb Beschäftigten, die in einem arbeitsrechtlichen Verhältnis zum Unternehmen bzw. Betrieb stehen (Angestellte, Arbeiter, Auszubildende), die im Unternehmen bzw. Betrieb tätigen Inhaber und Mitinhaber sowie die unbezahlt mithelfenden Familienangehörigen, soweit diese Familienangehörigen mindestens 55 Stunden im Monat im Unternehmen bzw. Betrieb tätig sind.

Entgelte

Es wird die Summe der lohnsteuerpflichtigen Bruttobezüge (Bar- und Sachbezüge) angegeben. Dies versteht sich ohne Arbeitgeberanteile, ohne Beiträge zu Sozialkassen des Baugewerbes, ohne Winterbauumlage, ohne Aufwendungen für betriebliche Alters-, Invaliditäts- und Hinterbliebenenversorgung, ohne Vorruhestandsgelder und ohne Kurzarbeitergeld. Den Entgelten sind auch die Bezüge von Gesellschaftern, Vorstandsmitgliedern und anderen leitenden Kräften zuzurechnen, soweit sie steuerlich als Einkünfte aus nichtselbständiger Arbeit anzusehen sind.

Geleistete Arbeitsstunden

Alle von Inhabern, Angestellten, Arbeitern und Auszubildenden auf Baustellen und Bauhöfen tatsächlich geleisteten (nicht die bezahlten) Arbeitsstunden ohne Stunden für Bürotätigkeit.

Umsatz (ohne Umsatzsteuer)

Als Umsatz gelten die dem Finanzamt für die Umsatzsteuer zu meldenden steuerbaren Beträge im Bundesgebiet einschließlich Nachunternehmertätigkeit und Vergabe von Teilleistungen an Nachunternehmer. Dazu zählen auch Anzahlungen für Teilleistungen oder Vorauszahlungen vor Ausführung der entsprechenden Lieferung oder Leistungen ab 5 000 Euro. Der Gesamtumsatz enthält außer dem baugewerblichen Umsatz die Handels- und sonstigen Umsätze.

Abkürzungen

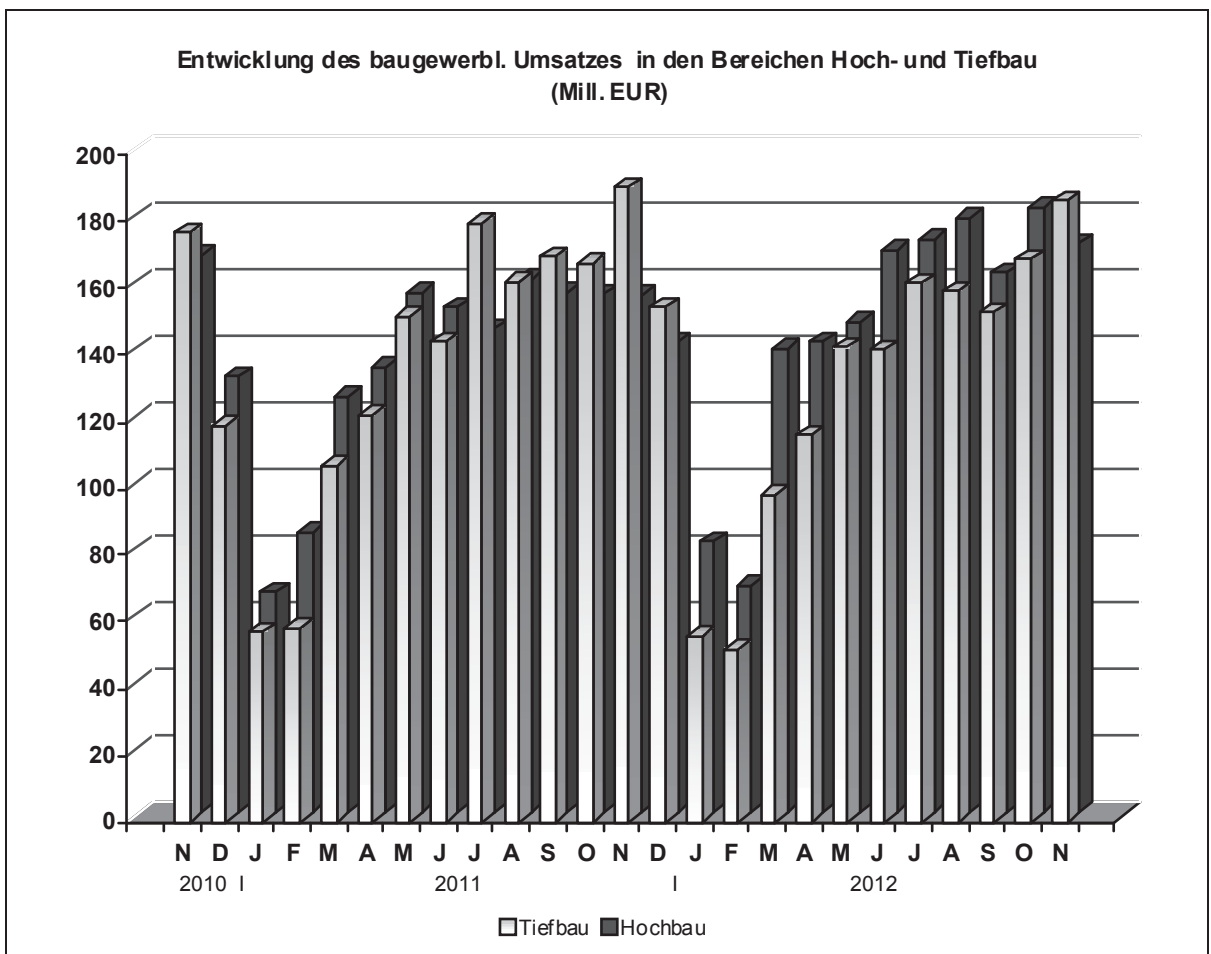
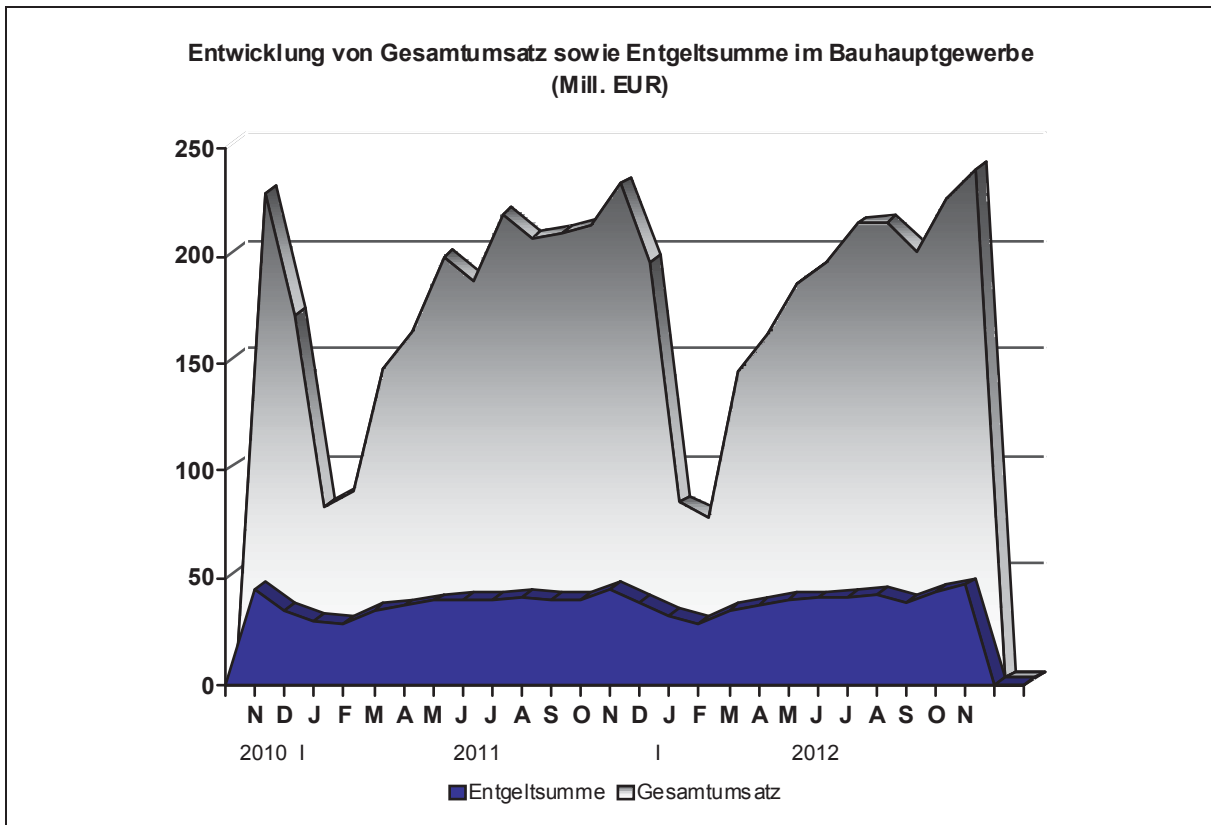
bzw. = beziehungsweise
 MD = Monatsdurchschnitt
 o.a.S. = ohne ausgeprägten Schwerpunkt
 a.n.g. = anderweitig nicht genannt

Zeichenerklärung

- = nichts vorhanden
 . = Zahlenwert unbekannt oder geheimzuhalten
 x = Tabellenfach gesperrt, da Aussage nicht sinnvoll
 0 = weniger als die Hälfte von 1 in der letzten besetzten Stelle, jedoch mehr als nichts

Anmerkung:

Abweichungen in den Summen erklären sich aus dem Runden der Einzelwerte.



1. Bauhauptgewerbe

1.1 Tätige Personen, Entgeltsumme, geleistete Arbeitsstunden sowie baugewerblicher Umsatz (hochgerechnete Ergebnisse für alle Betriebe)

Merkmal / Einheit	November 2011	Oktober 2012	November 2012	Veränderung um % November 2012 gegenüber	
				November 2011	Oktober 2012
Tätige Personen insgesamt	30 791	30 941	30 811	0,1	- 0,4
Entgeltsumme in 1 000 EUR	70 446	66 735	70 562	0,2	5,7
Arbeitstage	22	21	22	-	4,8
Geleistete Arbeitsstunden in 1 000	3 889	3 721	3 690	- 5,1	- 0,8
Wohnungsbau	1 129	1 108	1 128	- 0,1	1,8
gewerblicher und industrieller Bau	1 576	1 516	1 458	- 7,5	- 3,8
Hochbau	792	768	731	- 7,7	- 4,8
Tiefbau	784	748	727	- 7,3	- 2,8
öffentlicher und Straßenbau	1 184	1 097	1 104	- 6,8	0,6
Hochbau	212	248	240	13,2	- 3,2
Tiefbau	972	849	864	- 11,1	1,8
davon Straßenbau	592	544	566	- 4,4	4,0
sonstiger Tiefbau	380	305	298	- 21,6	- 2,3
Gesamtumsatz in 1 000 EUR ¹⁾	348 942	352 896	360 118	3,2	2,0
Baugewerblicher Umsatz in 1 000 EUR ¹⁾	345 781	350 780	357 554	3,4	1,9
Wohnungsbau	68 839	91 657	74 041	7,6	- 19,2
gewerblicher und industrieller Bau	154 399	150 212	162 626	5,3	8,3
Hochbau	69 732	68 719	76 259	9,4	11,0
Tiefbau	84 667	81 493	86 367	2,0	6,0
öffentlicher und Straßenbau	122 543	108 911	120 887	- 1,4	11,0
Hochbau	16 847	21 393	20 578	22,1	- 3,8
Tiefbau	105 696	87 518	100 309	- 5,1	14,6
davon Straßenbau	62 069	54 441	66 391	7,0	22,0
sonstiger Tiefbau	43 627	33 077	33 918	- 22,3	2,5

1) ohne Umsatzsteuer

1.2 Betriebe, Tätige Personen, Entgeltsumme, geleistete Arbeitsstunden sowie baugewerblicher Umsatz (Betriebe mit 20 Beschäftigten und mehr)

Merkmal / Einheit	November 2011	Oktober 2012	November 2012	Januar 2012 – Nov. 2012 ²⁾	Veränderung um % November 2012 gegenüber	
					November 2011	Oktober 2012
Betriebe	324	330	330	322	1,9	-
Tätige Personen insgesamt	16 983	17 387	17 314	16 522	1,9	- 0,4
Entgeltsumme in 1 000 EUR	45 541	44 261	46 799	429 271	2,8	5,7
Durchschnittsentgelt je Tätige Person in EUR	2 682	2 546	2 703	25 982	0,8	6,2
Geleistete Arbeitsstunden in 1 000	2 198	2 154	2 123	19 748	- 3,4	- 1,4
Wohnungsbau	203	221	225	1 947	10,8	1,8
gewerblicher und industr. Bau	1 107	1 103	1 062	10 298	- 4,1	- 3,7
Hochbau	495	500	476	4 706	- 3,8	- 4,8
Tiefbau	612	603	586	5 592	- 4,2	- 2,8
öffentl. und Straßenbau	888	830	836	7 503	- 5,9	0,7
Hochbau	110	130	125	1 077	13,6	- 3,8
Tiefbau	778	700	711	6 426	- 8,6	1,6
davon Straßenbau	452	429	446	3 916	- 1,3	4,0
sonstiger Tiefbau	326	271	265	2 510	- 18,7	- 2,2
Geleistete Arbeitsstunden je Arbeitstag in 1 000	100	103	97	85	- 3,0	- 5,8
Gesamtumsatz in 1 000 EUR ¹⁾	229 995	223 086	236 820	1 918 224	3,0	6,2
Baugewerblicher Umsatz in 1 000 EUR ¹⁾	228 606	221 834	235 303	1 904 703	2,9	6,1
Wohnungsbau	19 963	28 300	22 861	210 860	14,5	- 19,2
gewerblicher und industr. Bau	105 468	103 673	112 309	967 276	6,5	8,3
Hochbau	48 647	48 809	54 164	485 553	11,3	11,0
Tiefbau	56 821	54 864	58 145	481 723	2,3	6,0
öffentl. und Straßenbau	103 175	89 861	100 133	726 567	- 2,9	11,4
Hochbau	10 721	13 025	12 436	100 774	16,0	- 4,5
Tiefbau	92 454	76 836	87 697	625 793	- 5,1	14,1
davon Straßenbau	52 364	45 892	55 966	366 949	6,9	22,0
sonstiger Tiefbau	40 090	30 944	31 731	258 844	- 20,9	2,5
Baugewerblicher Umsatz je Arbeitstag in 1 000 EUR	10 391	10 564	10 696	8 210	2,9	1,2

1) ohne Umsatzsteuer

2) Betriebe und Tätige Personen im Jahresdurchschnitt

1.3 Betriebe, Tätige Personen, geleistete Arbeitsstunden, Entgeltsumme sowie Umsatz nach Wirtschaftszweigen im Berichtszeitraum Januar bis November 2012

Wirtschaftszweig	Betriebe ¹⁾	Tätige Personen ¹⁾	Geleistete Arbeitsstunden	Entgeltsumme	Baugewerblicher Umsatz	Gesamtumsatz
	Anzahl		1 000	1 000 EUR		
41.20.1 Bau von Gebäuden (ohne Fertigteilbau)	95	3 707	4 229	88 006	509 485	511 615
41.20.2 Errichtung von Fertigteilbauten	2
42.11.0 Bau von Straßen	53	3 941	4 721	110 082	463 647	469 005
42.12.0 Bau von Bahnverkehrsstrecken	11	1 104	1 120	32 623	76 352	77 205
42.13.0 Brücken- und Tunnelbau	7	594	655	17 208	83 007	83 007
42.21.0 Rohrleitungsbau, Brunnenbau, Kläranlagenbau	33	1 649	2 002	40 756	157 440	157 900
42.22.0 Kabelnetzleitungstiefbau	14	465	662	12 304	57 543	57 648
42.91.0 Wasserbau	2
42.99.0 Sonstiger Tiefbau a.n.g.	9	415	578	12 202	65 641	65 883
43.11.0 Abbrucharbeiten	4	231	266	6 995	34 431	34 444
43.12.0 Vorbereitende Baustellenarbeiten	7	405	585	11 787	63 919	63 978
43.13.0 Test- und Suchbohrung	2
43.91.1 Dachdeckerei	19	537	729	12 930	59 173	59 213
43.91.2 Zimmerei und Ingenieurholzbau	4	98	118	2 062	7 663	7 689
43.99.1 Gerüstbau	8	599	769	12 117	22 432	22 432
43.99.2 Schornstein-, Feuerungs- u. Industrieofenbau	5	197	243	5 897	16 478	18 089
43.99.9 Baugewerbe a.n.g.	47	2 298	2 767	56 428	251 413	254 034
41.2 bis 43.9 Bauhauptgewerbe insgesamt	322	16 522	19 745	429 271	1 904 703	1 918 224

1) im Jahresdurchschnitt

1.4 Betriebe, Tätige Personen, Entgeltsumme, geleistete Arbeitsstunden sowie baugewerblicher Umsatz nach Kreisen im Monat November 2012

Kreisfreie Stadt Landkreis Land	Be- triebe	Tätige Personen insgesamt	Entgelt- summe	Geleistete Arbeits- stunden insgesamt	Darunter	Baugewerbl. Umsatz insgesamt	Darunter
					im Hochbau		im Hochbau
		Anzahl	1 000 EUR	1 000		1 000 EUR	
Dessau - Roßlau, Stadt	9	541	1 283	65	35	7 490	1 458
Halle (Saale), Stadt	20	1 510	3 827	167	47	32 038	6 766
Magdeburg, Stadt	36	2 548	7 004	333	188	29 552	15 138
Altmarkkreis Salzwedel	17	644	1 573	80	28	9 056	4 303
Anhalt-Bitterfeld	20	689	1 691	86	32	7 127	2 537
Börde	21	885	2 204	102	54	14 277	8 198
Burgenlandkreis	28	1 330	3 588	167	41	17 699	4 332
Harz	33	1 389	3 508	159	64	17 878	6 667
Jerichower Land	16	1 598	4 785	194	29	21 677	9 930
Mansfeld-Südharz	20	1 257	3 272	150	49	8 278	2 847
Saalekreis	40	1 825	5 665	240	98	24 965	8 286
Salzlandkreis	28	1 316	3 904	152	54	19 619	6 185
Stendal	17	996	2 419	122	39	12 703	4 720
Wittenberg	25	786	2 076	100	63	12 946	8 098
Sachsen-Anhalt	330	17 314	46 799	2 123	826	235 303	89 461

1.5 Wertindex der Auftragseingänge (Jahr 2005 = 100)

Bauart / Auftraggeber	2011	2012		Zu- bzw. Abnahme (-) um % November 2012 gegenüber	
	November	Oktober	November	November 2011	Oktober 2012
Hochbau	91,6	134,0	123,2	34,5	- 8,1
Wohnungsbau	78,7	89,6	98,3	24,9	9,7
gewerblicher und industrieller Bau ¹⁾	110,7	157,1	123,8	11,8	- 21,2
öffentlicher Hochbau	47,9	130,3	163,5	241,7	25,5
Tiefbau	81,2	152,8	71,0	- 12,7	- 53,5
gewerblicher und industrieller Bau ²⁾	115,2	306,8	91,9	- 20,2	- 70,0
Straßenbau	66,7	68,3	56,2	- 15,8	- 17,7
sonstiger Tiefbau	59,8	80,2	65,3	9,2	- 18,6
Insgesamt	84,9	146,1	89,5	5,4	- 38,7

1) einschließlich landwirt. Bau sowie Bau für Bahn/Post

2) einschließlich Bau für Bahn/Post

1.6 Wertindex des Auftragsbestandes (Jahr 2005 = 100)

Bauart / Auftraggeber	30.09.2011	30.06.2012	30.09.2012	Zu- bzw. Abnahme (-) um % 30.09.2012 gegenüber	
				30.09.2011	30.06.2012
Hochbau	163,7	163,8	153,7	- 6,1	- 6,2
Wohnungsbau	181,0	123,9	112,8	- 37,7	- 9,0
gewerblicher und industrieller Bau ¹⁾	166,9	197,4	177,8	6,5	- 9,9
öffentlicher Hochbau	129,7	129,7	147,3	13,6	13,6
Tiefbau	125,2	113,4	113,4	- 9,4	-
gewerblicher und industrieller Bau ²⁾	232,2	190,5	201,6	- 13,2	5,8
Straßenbau	85,1	90,7	82,8	- 2,7	- 8,7
sonstiger Tiefbau	102,1	89,8	91,6	- 10,3	2,0
Insgesamt	136,0	127,5	124,7	- 8,3	- 2,2

1) einschließlich landwirt. Bau sowie Bau für Bahn/Post

2) einschließlich Bau für Bahn/Post

1.7 Wertindex der Auftragseingänge (2005 = 100) - Fortschreibung

Jahr (MD) Monat	Insgesamt	Davon							
		Hochbau				Tiefbau			
		zu- sammen	davon			zu- sammen	davon		
			Wohns. bau	gew. u. ind. Bau ¹⁾	öff. Bau		gew. u. ind. Bau ²⁾	Straßen- bau	sonstiger Tiefbau
2005 Jahr	100,0	100,0	100,0	100,0	100,0	100,0	100,0	100,0	100,0
2006 Jahr	102,1	107,5	92,1	122,2	83,3	99,1	108,4	97,5	90,1
2007 Jahr	102,0	110,0	85,0	125,8	98,3	97,6	108,3	91,9	92,4
2008 Jahr	101,3	110,4	80,5	127,6	102,5	96,2	101,0	97,0	89,4
2009 Jahr	99,1	105,3	74,3	125,3	89,7	95,7	95,3	96,0	95,7
2010 Jahr	101,0	109,4	85,3	113,4	137,1	96,3	105,8	95,9	85,6
2011 Jahr	107,4	124,5	118,2	140,3	81,2	97,9	133,0	86,6	71,1
2009 November	74,5	86,3	51,0	105,0	82,4	68,0	88,2	60,1	54,1
Dezember	93,2	137,3	86,1	178,8	82,0	69,0	84,8	66,5	53,6
2010 Januar	45,5	36,7	26,6	39,6	44,0	50,4	59,5	45,1	46,5
Februar	61,4	58,4	39,6	66,3	63,3	63,1	50,5	37,7	111,2
März	116,7	125,7	103,3	117,1	193,4	111,7	174,8	66,8	95,6
April	103,9	134,0	166,6	125,3	108,7	87,3	106,3	97,9	50,8
Mai	101,3	99,8	83,4	102,7	117,9	102,2	85,5	107,3	115,3
Juni	130,1	152,0	96,7	127,4	330,7	118,1	114,7	139,4	94,1
Juli	115,9	117,4	65,7	122,9	186,6	115,1	118,8	136,9	82,0
August	132,9	129,4	115,1	137,5	125,8	134,8	147,3	157,0	90,8
September	127,3	124,1	93,3	142,3	113,8	129,0	142,8	106,6	142,1
Oktober	96,8	112,4	77,3	133,3	100,3	88,3	111,4	83,9	66,4
November	81,6	110,3	64,3	120,9	152,4	65,9	80,3	53,2	65,3
Dezember	98,4	112,9	91,6	124,9	108,1	90,4	77,6	119,6	67,3
2011 Januar	46,7	78,3	50,8	107,1	26,7	29,3	34,6	26,2	26,9
Februar	73,5	99,6	74,1	124,3	58,3	59,1	88,7	45,4	42,0
März	172,1	156,6	240,1	129,9	106,0	180,6	317,1	133,4	79,8
April	105,1	113,1	98,2	135,3	62,5	100,6	129,7	80,8	92,0
Mai	104,2	135,3	93,8	177,1	62,9	87,1	97,3	93,0	67,1
Juni	113,2	122,7	93,3	143,4	101,5	108,0	113,8	119,2	86,5
Juli	107,4	127,7	109,3	129,3	153,5	96,3	116,7	103,7	62,2
August	128,2	108,5	94,9	119,0	95,4	139,1	179,7	116,8	119,9
September	150,5	193,5	248,0	189,5	114,6	126,8	156,8	130,9	85,7
Oktober	95,6	123,6	107,9	151,6	54,6	80,1	122,5	59,8	56,2
November	84,9	91,6	78,7	110,7	47,9	81,2	115,2	66,7	59,8
Dezember	107,2	143,9	128,7	166,8	91,0	87,0	124,1	62,7	74,7
2012 Januar	67,3	83,5	58,2	93,3	93,2	58,3	122,4	18,9	33,7
Februar	69,6	77,2	69,2	80,4	80,0	65,4	84,8	66,7	40,5
März	117,0	122,8	113,2	128,3	120,3	113,8	108,3	111,3	123,5
April	103,8	117,7	131,6	117,1	96,2	96,2	117,7	89,2	79,7
Mai	113,3	121,1	86,8	147,9	87,7	109,0	149,0	108,9	61,3
Juni	126,8	166,8	117,9	185,2	187,2	104,8	143,9	98,5	66,5
Juli	118,4	129,7	82,0	161,3	102,7	112,2	94,5	108,7	138,1
August	124,2	145,4	97,1	156,8	188,2	112,6	127,0	110,7	98,0
September	133,1	157,2	140,8	179,7	108,1	119,8	151,9	89,3	121,6
Oktober	146,1	134,0	89,6	157,1	130,3	152,8	306,8	68,3	80,2
November	89,5	123,2	98,3	123,8	163,5	71,0	91,9	56,2	65,3
Veränderung gegenüber dem gleichen Vorjahreszeitraum auf %									
2011 November	104,0	83,0	122,4	91,5	31,4	123,3	143,5	125,4	91,6
Dezember	109,0	127,4	140,5	133,6	84,1	96,3	159,9	52,4	111,0
2012 Januar	144,1	106,6	114,5	87,1	349,6	199,4	353,7	72,2	125,4
Februar	94,7	77,5	93,4	64,6	137,1	110,5	95,6	147,0	96,5
März	68,0	78,4	47,1	98,8	113,6	63,0	34,1	83,5	154,7
April	98,9	104,1	134,1	86,6	153,8	95,6	90,8	110,4	86,7
Mai	108,7	89,5	92,5	83,5	139,3	125,1	153,2	117,1	91,3
Juni	112,0	136,0	126,4	129,2	184,4	97,0	126,5	82,6	76,9
Juli	110,2	101,6	75,0	124,7	66,9	116,6	81,0	104,8	222,0
August	96,9	134,0	102,2	131,8	197,3	81,0	70,7	94,8	81,7
September	88,5	81,3	56,8	94,8	94,4	94,5	96,9	68,3	141,9
Oktober	152,9	108,4	83,1	103,6	238,7	190,8	250,5	114,0	142,8
November	105,4	134,5	124,9	111,8	341,7	87,3	79,8	84,2	109,2

1) einschließlich landwirt. Bau sowie Bau für Bahn/Post

2) einschließlich Bau für Bahn/Post

Veröffentlichungen ¹⁾ im Statistischen Landesamt Sachsen-Anhalt

Im Monat Januar 2013 erschienen:

Bestell-Nr.	Kennziffer/ Periodizität	Titel	Preis (in EUR)
1 Z 0 03	Z	Statistisches Monatsheft 1/13	5,50
2 V 0 00	V	Veröffentlichungen der amtlichen Statistik - 2013 -	-
2 V 0 01 ²⁾	V	Amtliches Verzeichnis der Landesbehörden - Stand: 01.12.2012 -	5,50
3 A 3 01	A III - j/11	Wanderungen und Wanderungsströme - Jahr 2011 -	7,50
3 A 6 01	A VI - vj-4/11	Sozialversicherungspflichtig Beschäftigte - Stand: 31.12.2011 -	6,00
3 A 6 02	A VI - j/11	Sozialversicherungspflichtig Beschäftigte - 31.12.2008 bis 31.12.2011 -	8,00
3 B 1 02	B I - j/11	Allgemeinbildende Schulen - Schuljahr 2011/12 - Schuljahresendstatistik	6,00
3 C 3 05	C III - m-9/12	Schlachtungen und Geflügel - September 2012 -	1,50
3 C 6 01	C VI - j/11	Erzeugung in Aquakulturbetrieben - Stand: 31.12.2011 - Endgültige Ergebnisse	1,50
3 E 1 02	E I - m-8/12	Beschäftigte, Umsatz im Verarbeitenden Gewerbe sowie im Bergbau und der Gewinnung von Steinen und Erden - August 2012 - Vorläufige Ergebnisse Betriebe mit 50 und mehr tätigen Personen	5,00
3 E 1 02	E I - m-9/12	Beschäftigte, Umsatz im Verarbeitenden Gewerbe sowie im Bergbau und der Gewinnung von Steinen und Erden - September 2012 - Vorläufige Ergebnisse Betriebe mit 50 und mehr tätigen Personen	5,00
3 E 1 08	E I - m-7/12	Auftragseingangindex und Umsatzindex im Verarbeitenden Gewerbe Juli 2012 - Vorläufige Ergebnisse -	5,50
3 E 1 08	E I - m-8/12	Auftragseingangindex und Umsatzindex im Verarbeitenden Gewerbe August 2012 - Vorläufige Ergebnisse -	5,50
3 E 2 01	E II - m-8/12	Umsatz, Tätige Personen, Auftragseingang und Auftragsbestand im Baugewerbe August 2012	2,50
3 E 2 01	E II, E III - m-9/12	Umsatz, Tätige Personen, Auftragseingang und Auftragsbestand im Baugewerbe September 2012	2,50
3 E 2 01	E II - m-10/12	Umsatz, Tätige Personen, Auftragseingang und Auftragsbestand im Baugewerbe Oktober 2012	2,50
3 E 4 01	E IV - j/11	Energie- und Wasserversorgung - Jahr 2011 -	4,50
3 G 4 01	G IV - m-6/12	Gäste und Übernachtungen im Reiseverkehr, Beherbergungskapazität Juni 2012, Januar bis Juni 2012- Vorläufige Ergebnisse -	6,00
3 G 4 01	G IV - m-7/12	Gäste und Übernachtungen im Reiseverkehr, Beherbergungskapazität Juli 2012, Januar bis Juli 2012 - Vorläufige Ergebnisse -	6,00
3 G 4 01	G IV - m-8/12	Gäste und Übernachtungen im Reiseverkehr, Beherbergungskapazität August 2012, Januar bis August 2012 - Vorläufige Ergebnisse -	6,00
3 H 1 01	H I - m-8/12	Straßenverkehrsunfälle - August 2012 - Vorläufige Ergebnisse	6,00
3 H 1 01	H I - m-9/12	Straßenverkehrsunfälle - September 2012 - Vorläufige Ergebnisse	6,00
3 H 1 05	H I - vj-3/12	Fahrgäste und Beförderungsleistungen im Schienennahverkehr und im gewerblichen Omnibusverkehr - III. Quartal 2012 -	1,50
3 H 2 01	H II - m-7/11	Binnenschifffahrt - Juli 2012 -	4,00
3 K 5 01	K V - j/11	Jugendhilfe - Jahr 2011 -	7,50
3 K 5 04	K V - j/12	Tageseinrichtungen für Kinder und geförderte Kindertagespflege Stichtag: 01.03.2012	4,50
3 K 7 01	K VII - j/11	Wohngeld - Jahr 2011 -	2,50
3 L 3 02	L III - j/11	Personal im öffentlichen Dienst - Stand: 30.06.2011 -	4,50
3 Q 1 05	Q I - 3j/10	Nichtöffentliche Wasserversorgung und Abwasserentsorgung - 2010 -	11,00
3 Q 4 01	Q IV - j/11	Bestimmte klimawirksame Stoffe - Jahr 2011 -	3,00

1) Veröffentlichung als PDF-Datei kostenfrei erhältlich - bei Bestellung bitte die erste Stelle der Bestellnummer durch eine „6“ ersetzen
2) Veröffentlichung nicht als PDF-Datei erhältlich.