



Produzierendes Gewerbe, Handwerk

**Erhebung über die Energie-
verwendung der Betriebe im
Verarbeitenden Gewerbe
sowie im Bergbau
und in der Gewinnung
von Steinen und Erden**

2011



SACHSEN-ANHALT

Herausgabemonat: März 2013

Zu beziehen durch das

Statistische Landesamt Sachsen-Anhalt
Dezernat Öffentlichkeitsarbeit
Postfach 20 11 56
06012 Halle (Saale)

Preis: 4,00 EUR (kostenfrei als PDF-Datei verfügbar - Bestellnummer: 6E403)

Inhaltliche Verantwortung:

Dezernat: Umwelt, Energie- und Wasserversorgung
Frau Herklotz
Telefon: 0345 2318-304

Auskünfte erhalten Sie unter:

Telefon: 0345 2318-777
Telefon: 0345 2318-715
Telefon: 0345 2318-716

Telefax: 0345 2318-913
Internet: <http://www.statistik.sachsen-anhalt.de>
E-Mail: info@stala.mi.sachsen-anhalt.de

Vertrieb:

Telefon: 0345 2318-718
E-Mail: shop@stala.mi.sachsen-anhalt.de

Druck: Statistisches Landesamt Sachsen-Anhalt

© Statistisches Landesamt Sachsen-Anhalt, Halle (Saale), 2013

Auszugsweise Vervielfältigung und Verbreitung mit Quellenangabe gestattet.

Bibliothek und Besucherdienst (Merseburger Straße 2):

Montag bis Donnerstag: 9.00 Uhr bis 15.30 Uhr
Freitag: 9.00 Uhr bis 13.00 Uhr } möglichst nach Vereinbarung

Telefon: 0345 2318-714
E-Mail: bibliothek@stala.mi.sachsen-anhalt.de

Statistischer Bericht

Erhebung über die Energieverwendung
der Betriebe im Verarbeitenden Gewerbe sowie im
Bergbau und der Gewinnung von Steinen und Erden

2011

Land Sachsen-Anhalt

Inhaltsverzeichnis

Seite

Vorbemerkungen

Allgemeine Erläuterungen	3
Rechtsgrundlagen	3
Berichtskreis	3
Begriffe und Definitionen	3
Darstellung der Ergebnisse	3

Tabellen

1.	Strombilanz der Betriebe im Verarbeitenden Gewerbe sowie im Bergbau und in der Gewinnung von Steinen und Erden 2011 und Veränderung zum Vorjahr	5
2.	Strombilanz der Betriebe im Verarbeitenden Gewerbe sowie im Bergbau und in der Gewinnung von Steinen und Erden 2011	
2.1	Strombilanz nach wirtschaftlicher Gliederung	6
2.2	Strombilanz nach Kreisen	8
2.3	Veränderung des Stromverbrauchs zum Vorjahr nach wirtschaftlicher Gliederung	10
2.4	Veränderung des Stromverbrauchs zum Vorjahr nach Kreisen	11
3.	Energieverbrauch der Betriebe im Verarbeitenden Gewerbe sowie im Bergbau und in der Gewinnung von Steinen und Erden 2011	
3.1	Ausgewählte Energieträger nach wirtschaftlicher Gliederung in Gigajoule	12
3.2	Ausgewählte Energieträger nach wirtschaftlicher Gliederung in spezifischen Einheiten	14
3.3	Ausgewählte Energieträger nach Kreisen in Gigajoule	16
3.4	Ausgewählte Energieträger nach Kreisen in spezifischen Einheiten	18
3.5	Veränderung zum Vorjahr nach wirtschaftlicher Gliederung	20
3.6	Veränderung zum Vorjahr nach Kreisen	21

Grafiken

- Strombilanz der Betriebe im Verarbeitenden Gewerbe sowie im Bergbau und in der Gewinnung von Steinen und Erden in den Jahren 2010 und 2011
- Energieverbrauch der Betriebe im Verarbeitenden Gewerbe sowie im Bergbau und in der Gewinnung von Steinen und Erden nach ausgewählten Energieträgern in den Jahren 2010 und 2011
- Stromverbrauch der Betriebe im Verarbeitenden Gewerbe sowie im Bergbau und in der Gewinnung von Steinen und Erden im Jahr 2011 nach Wirtschaftszweigen
- Energieverbrauch der Betriebe im Verarbeitenden Gewerbe sowie im Bergbau und in der Gewinnung von Steinen und Erden im Jahr 2011 nach Wirtschaftszweigen
- Stromverbrauch der Betriebe im Verarbeitenden Gewerbe sowie im Bergbau und in der Gewinnung von Steinen und Erden im Jahr 2011 nach Kreisen
- Energieverbrauch der Betriebe im Verarbeitenden Gewerbe sowie im Bergbau und in der Gewinnung von Steinen und Erden im Jahr 2011 nach Kreisen

Zeichenerklärung

- 0 = Weniger als die Hälfte von 1 in der letzten besetzten Stelle, jedoch mehr als nichts.
- = nichts vorhanden (genau Null)
. = Zahlenwert unbekannt oder aus Gründen der Geheimhaltung nicht veröffentlicht
X = Tabellenfach gesperrt, weil Aussage nicht sinnvoll
MWh = Megawattstunde
GJ = Gigajoule
% = Prozent

Abweichungen in den Summen erklären sich aus dem Runden der Einzelwerte.

Vorbemerkungen

Allgemeine Erläuterungen

Die Erhebung wird jährlich bei höchstens 60 000 Betrieben im Verarbeitenden Gewerbe sowie im Bergbau und in der Gewinnung von Steinen und Erden durchgeführt. Die Erhebung liefert unentbehrliche Daten für die energiepolitischen Entscheidungen der für die Energiewirtschaft zuständigen obersten Bundes- und Landesbehörden.

Rechtsgrundlagen

Rechtsgrundlage der Erhebung über die Energieverwendung ist das Energiestatistikgesetz (EnStatG) vom 26. Juli 2002 (BGBl. I S. 2867), zuletzt geändert durch Artikel 3 des Gesetzes vom 20. Dezember 2012 (BGBl. I S. 2730), in Verbindung mit dem Bundesstatistikgesetz (BStatG) vom 22. Januar 1987 (BGBl. I S. 462, 565), zuletzt geändert durch Artikel 3 des Gesetzes vom 7. September 2007 (BGBl. I S. 2246).

Die Auskunftspflicht ergibt sich aus § 10 Abs. 2 Nr. 1 Buchstabe d und Nr. 7 EnStatG in Verbindung mit § 15 BStatG. Hiernach sind auskunftspflichtig die Leitungen der Unternehmen und Betriebe.

Berichtskreis

Erfasst werden produzierende Betriebe von Unternehmen im Verarbeitenden Gewerbe, im Bergbau und in der Gewinnung von Steinen und Erden mit mindestens 20 Beschäftigten, sowie produzierende Betriebe anderer Unternehmen mit mindestens 20 Beschäftigten, wenn deren wirtschaftlicher Schwerpunkt ausschließlich oder überwiegend im Bereich des Verarbeitenden Gewerbes, des Bergbaus und der Gewinnung von Steinen und Erden liegt. Ausnahme: Betriebe von Unternehmen des Verarbeitenden Gewerbes mit 10 und mehr tätigen Personen in den Wirtschaftszweigen: 08.11, 08.12, 10.91, 10.92, 11.06, 16.10 und 23.63.

Begriffe und Definitionen

Die Strombilanz umfasst den Bezug, die Erzeugung und die Abgabe sowie den Verbrauch von Elektrizität.

Energieversorgungsunternehmen sind, im Sinne des Energiewirtschaftsgesetzes, natürliche oder juristische Personen, die Energie an andere liefern, ein Energieversorgungsnetz betreiben oder an einem Energieversorgungsnetz als Eigentümer Verfügungsbefugnis besitzen.

Der Strombezug von anderen Betrieben beinhaltet den Bezug von Betrieben im Verarbeitenden Gewerbe, im Bergbau und in der Gewinnung von Steinen und Erden sowie Einspeisung von Anlagen sonstiger Betreiber im Inland (mittels betriebseigener Netze bzw. Durchleitungen durch Netze der Energieversorgungsunternehmen).

Bei der Stromabgabe an andere Abnehmer handelt es sich um Betriebe im Verarbeitenden Gewerbe, im Bergbau und in der Gewinnung von Steinen und Erden sowie sonstige Letztverbraucher im Inland.

Der Energieverbrauch ist der Gesamtverbrauch an Kohle, Mineralöl, Erdgas, Erneuerbaren Energieträgern, Klärschlamm, Abfall, Wärme, Strom und sonstigen Energieträgern einschließlich der Mengen, die in eigenen Anlagen in andere Energiearten umgewandelt werden.

Ausgewiesen werden sowohl die in den Betrieben zur Strom- und Wärmeerzeugung (Prozesswärme, Heizung, Warmwasser einschließlich Kälte) eingesetzten als auch die nichtenergetisch genutzten Energieträger/Brennstoffe.

Nicht erfasst werden Einsatzkohle für die Brikkett- und Koksherstellung, Kraftstoffe für den Einsatz in Fahrzeugen sowie technische Gase.

Darstellung der Ergebnisse

Die Umrechnung der in Tonnen oder Kubikmeter erhobenen Energieträger in Gigajoule erfolgt auf der Grundlage der je Betrieb ausgewiesenen spezifischen unteren Heizwerte (Hi). Bei den in Kilowattstunden erhobenen Energieträgern erfolgt die Umrechnung mit dem einheitlichen Faktor 3,6 (1kWh = 3,6 Megajoule = 0,0036 Gigajoule). Ausnahme bildet das Erdgas, da die Angabe in Kilowattstunden auf der Basis des oberen Heizwertes (Hs) erfolgt. Um den Energiegehalt des Erdgases in Gigajoule zu ermitteln, erfolgt eine Berechnung der Normkubikmeter mittels unteren Heizwertes (Hi).

Die Darstellung aller Ergebnisse erfolgt ab dem Berichtsjahr 2008 auf Grundlage der „Klassifikation der Wirtschaftszweige, Ausgabe 2008“ (WZ 2008).

Mit der Einführung der WZ 2008 wird die Verordnung (EG) Nr. 1893/2006 des Europäischen Parlaments und des Rates vom 20. Dezember 2006 (ABl. Nr. L 393 vom 30.12.2006 S. 1) zur Einführung der Statistischen Systematik der Wirtschaftszweige in der Europäischen Gemeinschaft (NACE Rev.2) umgesetzt.

Die Anwendung der neuen Klassifikation hat Auswirkungen auf den Berichtskreis, weil einige Tätigkeiten innerhalb des Produzierenden Gewerbes umgruppiert, andere zusätzlich aufgenommen oder ausgegliedert wurden. Darüber hinaus erfolgt die Kodierung der Wirtschaftszweige nunmehr nach einem völlig neuen Nummerierungssystem.

Infolge der strukturellen Veränderungen beim Produzierenden Gewerbe durch den Übergang auf die WZ 2008 zählen zum Beispiel die Branchen des Verlagsgewerbes und des Recyclings nicht mehr in das Verarbeitende Gewer-

be. Aber auch innerhalb des Verarbeitenden Gewerbes wurden mit der WZ 2008 erhebliche Anpassungen bei der Zusammensetzung der Wirtschaftszweige vorgenommen. So werden künftig Montage- und Installationsleistungen in eigenständigen Klassen der WZ 2008 nachgewiesen.

Der Wirtschaftsbereich „Bergbau und Gewinnung von Steinen und Erden sowie Verarbeitendes Gewerbe“ erstreckt sich über die Abschnitte B und C sowie - in der numerischen Gliederung - über die Abteilungen 05 bis 33 der WZ 2008.

1. Strombilanz der Betriebe im Verarbeitenden Gewerbe sowie im Bergbau und in der Gewinnung von Steinen und Erden 2011 und Veränderung zum Vorjahr

Merkmal	Strombilanz		Veränderung zum Vorjahr
	Gigajoule	MWh	%
Eigene Stromerzeugung	16 073 687	4 464 913	0,8
davon aus			
Wasserkraft	-	-	-
Wärmeleistung	16 008 901	4 446 917	0,8
sonstigen Kraftquellen	64 787	17 996	- 1,0
Strombezug Inland	33 771 246	9 380 902	- 1,2
davon von			
Energieversorgungsunternehmen	28 956 813	8 043 559	- 3,2
anderen Betrieben	4 814 433	1 337 343	13,2
Direkter Strombezug aus dem Ausland	724 213	201 170	3 170,0
Stromabgabe Inland	11 538 797	3 205 221	- 2,6
davon an			
Energieversorgungsunternehmen	8 153 853	2 264 959	- 0,1
andere Abnehmer	3 384 943	940 262	- 7,9
Verbrauch insgesamt	39 030 350	10 841 764	1,9
nachrichtlich 2010:			
Verbrauch insgesamt	38 308 801	10 641 334	8,9

2. Strombilanz der Betriebe im Verarbeitenden Gewerbe sowie im Bergbau und in der Gewinnung von Steinen und Erden 2011

2.1 Strombilanz nach wirtschaftlicher Gliederung

Systematiknummer der WZ 2008	Abschnitt Abteilung	Eigene Stromerzeugung			
		insgesamt	davon aus		
			Wasserkraft	Wärmekraft	sonstigen Kraftquellen
B	Bergbau und Gewinnung von Steinen und Erden	1 203 451	-	1 203 451	-
05	Kohlenbergbau	1 112 205	-	1 112 205	-
06	Gewinnung von Erdöl und Erdgas	.	-	.	-
08	Gewinnung von Steinen und Erden, sonstiger Bergbau	.	-	.	-
09	Erbringung von Dienstleistungen für den Bergbau und für die Gewinnung von Steinen und Erden	-	-	-	-
C	Verarbeitendes Gewerbe	3 261 462	-	3 243 466	17 996
10	Herstellung von Nahrungs- und Futtermitteln	358 205	-	357 718	487
11	Getränkeherstellung	.	-	.	-
13	Herstellung von Textilien	.	-	-	.
14	Herstellung von Bekleidung	-	-	-	-
15	Herstellung von Leder, Lederwaren und Schuhen	-	-	-	-
16	Herstellung v. Holz-, Flecht-, Korb- und Korkwaren (o. Möbel)	40 028	-	39 810	218
17	Herstellung von Papier, Pappe und Waren daraus	.	-	713 833	.
18	Herstellung von Druckerzeugnissen; Vervielfältigung von bespielten Ton-, Bild- und Datenträgern	.	-	-	.
19	Kokerei und Mineralölverarbeitung	779 311	-	778 386	925
20	Herstellung von chemischen Erzeugnissen	1 309 762	-	1 301 998	7 764
21	Herstellung von pharmazeutischen Erzeugnissen	.	-	.	-
22	Herstellung von Gummi- und Kunststoffwaren	1 457	-	-	1 457
23	Herstellung von Glas und Glaswaren, Keramik, Verarbeitung von Steinen und Erden	29 722	-	.	.
24	Metallerzeugung und -bearbeitung	.	-	-	.
25	Herstellung von Metallerzeugnissen	2 087	-	.	.
26	Herstellung von Datenverarbeitungsgeräten, elektronischen und optischen Erzeugnissen	1 090	-	-	1 090
27	Herstellung von elektrischen Ausrüstungen	333	-	-	333
28	Maschinenbau	679	-	-	679
29	Herstellung von Kraftwagen und Kraftwagenteilen	153	-	-	153
30	Sonstiger Fahrzeugbau	.	-	-	.
31	Herstellung von Möbeln	403	-	-	403
32	Herstellung von sonstigen Waren	156	-	.	.
33	Reparatur und Installation von Maschinen und Ausrüstungen	1 244	-	.	.
B-C	Bergbau und Gewinnung von Steinen und Erden sowie Verarbeitendes Gewerbe	4 464 913	-	4 446 917	17 996
nachrichtlich:					
2010	Bergbau und Gewinnung von Steinen und Erden sowie Verarbeitendes Gewerbe	4 430 557	-	4 412 387	18 170

Noch 2. Strombilanz der Betriebe im Verarbeitenden Gewerbe sowie im Bergbau und in der Gewinnung von Steinen und Erden 2011

Noch 2.1 Strombilanz nach wirtschaftlicher Gliederung

insgesamt	Strombezug aus dem Inland		Direkter Strombezug aus dem Ausland	Stromabgabe in das Inland			Stromverbrauch insgesamt	Systematiknummer der WZ 2008
	davon von			insgesamt	davon an			
	Energieversorgungsunternehmen	anderen Betrieben			Energieversorgungsunternehmen	andere Abnehmer		
MWh								
231 440	193 857	37 583	-	929 804	742 471	187 333	505 088	B
20 659	-	20 659	-	875 411	.	.	257 452	05
2 140	2 140	-	-	.	.	-	39 723	06
208 548	191 623	16 925	-	.	-	.	207 818	08
94	94	-	-	-	-	-	94	09
9 149 461	7 849 702	1 299 759	201 170	2 275 417	1 522 489	752 929	10 336 676	C
861 273	754 187	107 085	-	281 501	203 800	77 701	937 977	10
110 960	.	.	-	.	-	.	120 050	11
84 994	.	.	-	.	.	.	84 670	13
.	.	.	-	14
.	.	.	-	15
200 810	.	.	-	40 019	.	.	200 819	16
332 778	328 042	4 736	-	.	352 419	.	689 945	17
60 515	60 515	-	-	.	.	-	60 515	18
188 136	.	.	-	193 448	193 371	77	773 999	19
4 115 723	3 125 954	989 770	-	1 255 969	.	.	4 169 516	20
.	80 349	.	-	-	-	-	92 344	21
629 024	582 359	46 665	-	64 698	1 240	63 458	565 783	22
750 744	743 997	6 748	194 231	4 634	.	.	970 064	23
680 901	646 766	34 134	-	.	.	44 957	635 981	24
330 801	281 891	48 910	1 696	5 068	1 698	3 370	329 516	25
226 101	.	.	-	1 358	.	.	225 833	26
36 341	23 194	13 147	-	346	.	.	36 329	27
268 866	236 306	32 561	-	19 215	.	.	250 330	28
100 843	.	.	5 243	2 072	.	.	104 167	29
.	.	.	-	-	-	-	23 358	30
28 832	27 656	1 176	-	1 560	.	.	27 675	31
13 758	13 758	-	-	150	150	-	13 764	32
23 894	22 057	1 837	-	1 447	.	.	23 692	33
9 380 902	8 043 559	1 337 343	201 170	3 205 221	2 264 959	940 262	10 841 764	B-C
nachrichtlich:								
9 493 995	8 312 644	1 181 351	6 152	3 289 370	2 268 234	1 021 137	10 641 334	2010

2. Strombilanz der Betriebe im Verarbeitenden Gewerbe sowie im Bergbau und in der Gewinnung von Steinen und Erden 2011

2.2 Strombilanz nach Kreisen

Kreis- nummer	Kreisfreie Stadt Landkreis Land	Eigene Stromerzeugung			Strom-
		insgesamt	davon aus		insgesamt
			Wasserkraft	Wärmekraft	
001	Dessau-Roßlau, Stadt	.	-	-	82 706
002	Halle (Saale), Stadt	.	-	-	62 665
003	Magdeburg, Stadt	254	-	-	219 493
081	Altmarkkreis Salzwedel	102 381	-	.	256 179
082	Anhalt-Bitterfeld	10 712	-	.	1 290 349
083	Börde	391 527	-	390 778	749 595 558
084	Burgenlandkreis	1 329 888	-	1 329 512	376 462 419
085	Harz	9 292	-	.	582 559
086	Jerichower Land	.	-	.	211 281 637
087	Mansfeld-Südharz	246 713	-	245 097	1 616 335 602
088	Saalekreis	.	-	549 239	3 241 755
089	Salzlandkreis	1 049 709	-	1 049 079	629 1 032 904
090	Stendal	744 232	-	.	143 937
091	Wittenberg	26 701	-	26 298	403 793 139
	Sachsen-Anhalt	4 464 913	-	4 446 917	17 996 9 380 902
nachrichtlich:					
2010	Sachsen-Anhalt	4 430 557	-	4 412 387	18 170 9 493 995

Noch 2. Strombilanz der Betriebe im Verarbeitenden Gewerbe sowie im Bergbau und in der Gewinnung von Steinen und Erden 2011

Noch 2.2 Strombilanz nach Kreisen

bezug aus dem Inland		Direkter Strombezug aus dem Ausland	Stromabgabe in das Inland			Stromverbrauch insgesamt	Kreisnummer
davon von			insgesamt	davon an			
Energieversorgungsunternehmen	anderen Betrieben			Energieversorgungsunternehmen	andere Abnehmer		
MWh							
81 163	1 543	-	.	.	1 406	81 311	001
61 702	963	-	.	.	.	62 430	002
172 565	46 928	-	25 947	339	25 608	193 800	003
.	.	-	72 530	.	.	286 030	081
1 248 720	41 628	5 243	50 660	.	.	1 255 644	082
577 731	17 827	-	31 057	11 697	19 360	956 028	083
357 796	104 624	194 231	1 046 024	775 807	270 217	940 515	084
521 174	61 385	-	34 440	1 958	32 482	557 411	085
244 779	36 858	1 696	.	.	15 605	268 647	086
323 115	12 487	-	220 330	.	.	361 985	087
2 772 619	469 135	-	.	2 159	.	3 388 072	088
1 003 400	29 504	-	847 915	.	.	1 234 698	089
.	.	-	357 490	.	.	530 678	090
286 517	506 622	-	95 326	14 396	80 930	724 514	091
8 043 559	1 337 343	201 170	3 205 221	2 264 959	940 262	10 841 764	
nachrichtlich:							
8 312 644	1 181 351	6 152	3 289 370	2 268 234	1 021 137	10 641 334	2010

2. Strombilanz der Betriebe im Verarbeitenden Gewerbe sowie im Bergbau und in der Gewinnung von Steinen und Erden 2011

2.3 Veränderung des Stromverbrauchs zum Vorjahr nach wirtschaftlicher Gliederung

Systematiknummer der WZ 2008	Abschnitt Abteilung	Stromverbrauch insgesamt		Veränderung zum Vorjahr
		Gigajoule	MWh	%
B	Bergbau und Gewinnung von Steinen und Erden	1 818 316	505 088	- 39,3
05	Kohlenbergbau	926 829	257 452	- 3,3
06	Gewinnung von Erdöl und Erdgas	143 004	39 723	- 6,5
08	Gewinnung von Steinen und Erden, sonstiger Bergbau	748 145	207 818	- 60,3
09	Erbringung von Dienstleistungen für den Bergbau und für die Gewinnung von Steinen und Erden	337	94	- 10,0
C	Verarbeitendes Gewerbe	37 212 034	10 336 676	5,4
10	Herstellung von Nahrungs- und Futtermitteln	3 376 718	937 977	1,8
11	Getränkeherstellung	432 181	120 050	2,3
13	Herstellung von Textilien	304 812	84 670	22,3
14	Herstellung von Bekleidung	.	.	.
15	Herstellung von Leder, Lederwaren und Schuhen	.	.	.
16	Herst. v. Holz-, Flecht-, Korb- und Korkwaren (o. Möbel)	722 948	200 819	- 22,8
17	Herstellung von Papier, Pappe und Waren daraus	2 483 800	689 945	- 2,1
18	Herstellung von Druckerzeugnissen; Vervielfältigung von bespielten Ton-, Bild- und Datenträgern	217 853	60 515	9,7
19	Kokerei und Mineralölverarbeitung	2 786 397	773 999	- 3,4
20	Herstellung von chemischen Erzeugnissen	15 010 257	4 169 516	12,7
21	Herstellung von pharmazeutischen Erzeugnissen	332 438	92 344	- 4,3
22	Herstellung von Gummi- und Kunststoffwaren	2 036 818	565 783	- 0,6
23	Herstellung von Glas und Glaswaren, Keramik, Verarbeitung von Steinen und Erden	3 492 230	970 064	7,7
24	Metallerzeugung und -bearbeitung	2 289 532	635 981	4,3
25	Herstellung von Metallerzeugnissen	1 186 256	329 516	6,2
26	Herstellung von Datenverarbeitungsgeräten, elektronischen und optischen Erzeugnissen	812 999	225 833	- 8,0
27	Herstellung von elektrischen Ausrüstungen	130 785	36 329	42,1
28	Maschinenbau	901 187	250 330	3,5
29	Herstellung von Kraftwagen und Kraftwagenteilen	375 002	104 167	25,5
30	Sonstiger Fahrzeugbau	84 089	23 358	- 14,8
31	Herstellung von Möbeln	99 630	27 675	- 14,3
32	Herstellung von sonstigen Waren	49 551	13 764	- 0,3
33	Reparatur und Installation von Maschinen und Ausrüstungen	85 291	23 692	- 1,8
B-C	Bergbau und Gewinnung von Steinen und Erden sowie Verarbeitendes Gewerbe	39 030 350	10 841 764	1,9
nachrichtlich:				
2010	Bergbau und Gewinnung von Steinen und Erden sowie Verarbeitendes Gewerbe	38 308 801	10 641 334	8,9

2. Strombilanz der Betriebe im Verarbeitenden Gewerbe sowie im Bergbau und in der Gewinnung von Steinen und Erden 2011

2.4 Veränderung des Stromverbrauchs zum Vorjahr nach Kreisen

Kreis- nummer	Kreisfreie Stadt	Stromverbrauch		Veränderung zum Vorjahr
	Landkreis	insgesamt		
	Land	Gigajoule	MWh	%
001	Dessau-Roßlau, Stadt	292 718	81 311	- 6,6
002	Halle (Saale), Stadt	224 748	62 430	- 2,3
003	Magdeburg, Stadt	697 681	193 800	- 18,8
081	Altmarkkreis Salzwedel	1 029 708	286 030	- 3,8
082	Anhalt-Bitterfeld	4 520 319	1 255 644	1,9
083	Börde	3 441 701	956 028	3,5
084	Burgenlandkreis	3 385 853	940 515	1,0
085	Harz	2 006 680	557 411	6,9
086	Jerichower Land	967 130	268 647	5,6
087	Mansfeld-Südharz	1 303 147	361 985	2,8
088	Saalekreis	12 197 059	3 388 072	1,2
089	Salzlandkreis	4 444 912	1 234 698	10,5
090	Stendal	1 910 442	530 678	- 1,7
091	Wittenberg	2 608 252	724 514	- 1,5
	Sachsen-Anhalt	39 030 350	10 841 764	1,9
nachrichtlich:				
2010	Sachsen-Anhalt	38 308 801	10 641 334	8,9

3. Energieverbrauch der Betriebe im Verarbeitenden Gewerbe sowie im Bergbau und in der Gewinnung von Steinen und Erden 2011

3.1 Ausgewählte Energieträger nach wirtschaftlicher Gliederung in Gigajoule

Systematiknummer der WZ 2008	Abschnitt Abteilung				
		Steinkohlen	Braunkohlen	Mine-	
				insgesamt	Heizöl leicht
B	Bergbau und Gewinnung von Steinen und Erden	-	19 422 515	135 322	108 632
05	Kohlenbergbau	-	18 712 045	83 696	.
06	Gewinnung von Erdöl und Erdgas	-	-	-	-
08	Gewinnung von Steinen und Erden, sonstiger Bergbau	-	710 470	29 029	.
09	Erbringung von Dienstleistungen für den Bergbau und für die Gewinnung von Steinen und Erden	-	-	22 596	-
C	Verarbeitendes Gewerbe	4 588 658	14 917 848	51 350 577	1 526 175
10	Herstellung von Nahrungs- und Futtermitteln	.	3 183 943	518 081	511 525
11	Getränkeherstellung	-	-	.	.
13	Herstellung von Textilien	-	-	.	.
14	Herstellung von Bekleidung	-	-	-	-
15	Herstellung von Leder, Lederwaren und Schuhen	-	-	-	-
16	Herstellung v. Holz-, Flecht-, Korb- und Korkwaren (o. Möbel)	-	-	30 855	28 872
17	Herstellung von Papier, Pappe und Waren daraus	-	-	58 066	56 902
18	Herstellung von Druckerzeugnissen; Vervielfältigung von bespielten Ton-, Bild- und Datenträgern	-	-	.	.
19	Kokerei und Mineralölverarbeitung	-	5 083 803	48 104 623	.
20	Herstellung von chemischen Erzeugnissen	.	3 650 514	278 951	48 505
21	Herstellung von pharmazeutischen Erzeugnissen	-	-	2 293	.
22	Herstellung von Gummi- und Kunststoffwaren	-	-	204 111	201 995
23	Herstellung von Glas und Glaswaren, Keramik, Verarbeitung von Steinen und Erden	1 443 526	2 999 587	1 605 318	184 353
24	Metallerzeugung und -bearbeitung	37 689	-	54 282	.
25	Herstellung von Metallerzeugnissen	-	-	201 582	167 083
26	Herstellung von Datenverarbeitungsgeräten, elektronischen und optischen Erzeugnissen	-	-	.	.
27	Herstellung von elektrischen Ausrüstungen	-	-	11 997	11 835
28	Maschinenbau	-	-	152 519	119 938
29	Herstellung von Kraftwagen und Kraftwagenteilen	-	-	5 810	5 810
30	Sonstiger Fahrzeugbau	-	-	4 607	4 607
31	Herstellung von Möbeln	-	-	10 429	5 378
32	Herstellung von sonstigen Waren	-	-	.	.
33	Reparatur und Installation von Maschinen und Ausrüstungen	31	-	.	32 743
B-C	Bergbau und Gewinnung von Steinen und Erden sowie Verarbeitendes Gewerbe	4 588 658	34 340 363	51 485 899	1 634 808
nachrichtlich:					
2010	Bergbau und Gewinnung von Steinen und Erden sowie Verarbeitendes Gewerbe	4 362 433	33 907 808	52 797 414	2 012 061

Noch 3. Energieverbrauch der Betriebe im Verarbeitenden Gewerbe sowie im Bergbau und in der Gewinnung von Steinen und Erden 2011

Noch 3.1 Ausgewählte Energieträger nach wirtschaftlicher Gliederung in Gigajoule

Energieverbrauch							Systematiknummer der WZ 2008
darunter						insgesamt ^{1) 2)}	
Erdgas		Erneuerbare Energien	Wärme ³⁾	Strom	Gigajoule		
Heizöl schwer	andere Mineralölprodukte						
-	-	1 643 357	33 735	5 183		1 818 316	23 273 078
-	-	-	33 735	5 183	926 829	19 976 138	05
-	-	1 044 248	-	-	143 004	1 187 252	06
-	-	596 757	-	-	748 145	2 084 402	08
-	-	2 352	-	-	337	25 286	09
267 551	37 535 779	95 202 005	17 245 372	23 216 449	37 212 034	248 493 760	C
-	-	7 002 598	-	421 874	3 376 718	14 714 328	10
-	-	378 417	-	-	432 181	853 950	11
-	-	-	-	-	304 812	355 507	13
-	-	-	-	-	-	-	14
-	-	-	-	-	-	-	15
-	-	-	3 165 841	-	722 948	4 296 334	16
-	-	2 004 913	13 505 889	1 644 850	2 483 800	19 697 519	17
-	-	114 015	-	-	217 853	388 509	18
-	36 149 592	-	-	-	2 786 397	56 787 100	19
-	-	67 831 539	-	20 332 901	15 010 257	110 697 805	20
-	-	335 189	-	179 333	332 438	849 253	21
-	-	318 292	1 841	133 570	2 036 818	2 694 631	22
-	1 386 187	9 808 408	-	555	3 492 230	23 884 459	23
-	-	4 194 230	-	6 969	2 289 532	6 582 702	24
-	-	920 927	8 639	79 806	1 186 256	2 397 210	25
-	-	141 693	592	-	812 999	975 921	26
-	-	264 565	-	-	130 785	424 413	27
-	-	428 784	-	46 518	901 187	1 529 008	28
-	-	100 469	-	8 747	375 002	490 029	29
-	-	154 432	-	-	84 089	250 347	30
-	-	22 103	81 775	3 521	99 630	217 457	31
-	-	31 195	-	-	49 551	110 798	32
-	-	55 957	-	115 521	85 291	291 959	33
267 551	37 535 779	96 845 362	17 279 106	23 221 633	39 030 350	271 766 838	B-C
nachrichtlich:							
497 536	37 416 376	96 252 669	17 408 048	17 625 934	38 308 801	264 279 011	2010

1) Soweit Energieträger als Brennstoff zur Stromerzeugung in eigenen Anlagen eingesetzt werden, enthält der Gesamtenergieverbrauch Doppelzählungen, die sowohl den Energiegehalt der eingesetzten Brennstoffe als auch des erzeugten Stroms umfassen.

2) einschließlich nichtenergetische Nutzung

3) Wärme beinhaltet die Energieträger Fernwärme und Dampf

3. Energieverbrauch der Betriebe im Verarbeitenden Gewerbe sowie im Bergbau und in der Gewinnung von Steinen und Erden 2011

3.2 Ausgewählte Energieträger nach wirtschaftlicher Gliederung in spezifischen Einheiten

Systematiknummer der WZ 2008	Abschnitt Abteilung				
		Steinkohlen	Braunkohlen	Mine-	
				insgesamt	Heizöl leicht
Tonnen					
B	Bergbau und Gewinnung von Steinen und Erden	-	1 893 991	3 165	2 547
05	Kohlenbergbau	-	1 860 863	1 964	.
06	Gewinnung von Erdöl und Erdgas	-	-	-	-
08	Gewinnung von Steinen und Erden, sonstiger Bergbau	-	33128	675	.
09	Erbringung von Dienstleistungen für den Bergbau und für die Gewinnung von Steinen und Erden	-	-	526	-
C	Verarbeitendes Gewerbe	158 689	1 052 293	1 401 451	35 709
10	Herstellung von Nahrungs- und Futtermitteln	.	247 263	12 110	11 967
11	Getränkeherstellung	-	-	.	.
13	Herstellung von Textilien	-	-	.	.
14	Herstellung von Bekleidung	-	-	-	-
15	Herstellung von Leder, Lederwaren und Schuhen	-	-	-	-
16	Herstellung v. Holz-, Flecht-, Korb- und Korkwaren (o. Möbel)	-	-	719	675
17	Herstellung von Papier, Pappe und Waren daraus	-	-	1 359	1 333
18	Herstellung von Druckerzeugnissen; Vervielfältigung von bespielten Ton-, Bild- und Datenträgern	-	-	.	.
19	Kokerei und Mineralölverarbeitung	-	300 550	1 306 896	.
20	Herstellung von chemischen Erzeugnissen	.	362 262	6 884	1 135
21	Herstellung von pharmazeutischen Erzeugnissen	-	-	53	.
22	Herstellung von Gummi- und Kunststoffwaren	-	-	4 773	4 726
23	Herstellung von Glas und Glaswaren, Keramik, Verarbeitung von Steinen und Erden	51 340	142 218	55 889	4 310
24	Metallerzeugung und -bearbeitung	1 316	-	1 312	.
25	Herstellung von Metallerzeugnissen	-	-	4 656	3 904
26	Herstellung von Datenverarbeitungsgeräten, elektronischen und optischen Erzeugnissen	-	-	.	.
27	Herstellung von elektrischen Ausrüstungen	-	-	280	277
28	Maschinenbau	-	-	3 536	2 802
29	Herstellung von Kraftwagen und Kraftwagenteilen	-	-	136	136
30	Sonstiger Fahrzeugbau	-	-	108	108
31	Herstellung von Möbeln	-	-	235	126
32	Herstellung von sonstigen Waren	-	-	.	.
33	Reparatur und Installation von Maschinen und Ausrüstungen	1	-	.	765
B-C	Bergbau und Gewinnung von Steinen und Erden sowie Verarbeitendes Gewerbe	158 689	2 946 284	1 404 616	38 257
nachrichtlich:					
2010	Bergbau und Gewinnung von Steinen und Erden sowie Verarbeitendes Gewerbe	150 228	2 850 388	1 450 418	47 095

Noch 3. Energieverbrauch der Betriebe im Verarbeitenden Gewerbe sowie im Bergbau und in der Gewinnung von Steinen und Erden 2011

Noch 3.2 Ausgewählte Energieträger nach wirtschaftlicher Gliederung in spezifischen Einheiten

Energieverbrauch							Systematiknummer der WZ 2008
Darunter						insgesamt ^{1) 2)}	
Erdgas		Erneuerbare Energien	Wärme ³⁾	Strom	Gigajoule		
Heizöl schwer	andere Mineralölprodukte					MWh	
-	-	506 058	33 735	1 440	505 088	23 273 078	B
-	-	-	33 735	1 440	257 452	19 976 138	05
-	-	321 568	-	-	39 723	1 187 252	06
-	-	183 766	-	-	207 818	2 084 402	08
-	-	724	-	-	94	25 286	09
6 677	973 087	29 316 663	17 245 372	6 449 014	10 336 676	248 493 760	C
-	-	2 156 392	-	117 187	937 977	14 714 328	10
-	-	116 530	-	-	120 050	853 950	11
-	-	-	-	-	84 670	355 507	13
-	-	-	-	-	-	-	14
-	-	-	-	-	-	-	15
-	-	-	3 165 841	-	200 819	4 296 334	16
-	-	617 396	13 505 889	456 903	689 945	19 697 519	17
-	-	35 110	-	-	60 515	388 509	18
-	922 263	-	-	-	773 999	56 787 100	19
-	-	20 888 156	-	5 648 028	4 169 516	110 697 805	20
-	-	103 219	-	49 815	92 344	849 253	21
-	-	98 015	1 841	37 103	565 783	2 694 631	22
-	50 824	3 020 417	-	154	970 064	23 884 459	23
-	-	1 291 578	-	1 936	635 981	6 582 702	24
-	-	283 592	8 639	22 168	329 516	2 397 210	25
-	-	43 633	592	-	225 833	975 921	26
-	-	81 471	-	-	36 329	424 413	27
-	-	132 040	-	12 922	250 330	1 529 008	28
-	-	30 939	-	2 430	104 167	490 029	29
-	-	47 556	-	-	23 358	250 347	30
-	-	6 806	81 775	978	27 675	217 457	31
-	-	9 606	-	-	13 764	110 798	32
-	-	17 232	-	32 089	23 692	291 959	33
6 677	973 087	29 822 721	17 279 106	6 450 454	10 841 764	271 766 838	B-C
nachrichtlich:							2010
12 291	968 770	29 640 206	17 408 048	4 896 093	10 641 334	264 279 011	

1) Soweit Energieträger als Brennstoff zur Stromerzeugung in eigenen Anlagen eingesetzt werden, enthält der Gesamtenergieverbrauch Doppelzählungen, die sowohl den Energiegehalt der eingesetzten Brennstoffe als auch des erzeugten Stroms umfassen.

2) einschließlich nichtenergetische Nutzung

3) Wärme beinhaltet die Energieträger Fernwärme und Dampf

3. Energieverbrauch der Betriebe im Verarbeitenden Gewerbe sowie im Bergbau und in der Gewinnung von Steinen und Erden 2011

3.3 Ausgewählte Energieträger nach Kreisen in Gigajoule

Kreis- nummer	Kreisfreie Stadt Landkreis Land	Steinkohlen	Braunkohlen	Mine-	
				insgesamt	Heizöl leicht
001	Dessau-Roßlau, Stadt	-	-	246 112	.
002	Halle (Saale), Stadt	-	-	34 060	30 847
003	Magdeburg, Stadt	-	.	118 477	98 405
081	Altmarkkreis Salzwedel	-	-	100 466	75 512
082	Anhalt-Bitterfeld	.	-	.	216 940
083	Börde	.	.	183 384	175 966
084	Burgenlandkreis	-	25 874 590	1 461 705	241 983
085	Harz	1 201 212	1 029 863	610 461	.
086	Jerichower Land	-	-	75 178	72 180
087	Mansfeld-Südharz	31	5 217 279	84 326	71 763
088	Saalekreis	-	413 654	48 014 677	125 860
089	Salzlandkreis	3 038 277	.	155 410	.
090	Stendal	-	-	.	63 131
091	Wittenberg	.	-	.	100 535
	Sachsen-Anhalt	4 588 658	34 340 363	51 485 899	1 634 808
nachrichtlich:					
2010	Sachsen-Anhalt	4 362 433	33 907 808	52 797 414	2 012 061

Noch 3. Energieverbrauch der Betriebe im Verarbeitenden Gewerbe sowie im Bergbau und in der Gewinnung von Steinen und Erden 2011

Noch 3.3 Ausgewählte Energieträger nach Kreisen in Gigajoule

Energieverbrauch							Kreis- nummer
darunter						insgesamt ^{1) 2)}	
ralöle		Erdgas	Erneuerbare Energien	Wärme ³⁾	Strom		
darunter							
Heizöl schwer	andere Mineralölprodukte						
Gigajoule							
-	-	294 610	9 631	108 344	292 718	1 006 327	001
-	-	107 529	794	63 632	224 748	430 762	002
-	-	549 603	.	498 714	697 681	1 980 784	003
-	-	2 276 840	.	.	1 029 708	4 891 688	081
-	-	2 923 747	.	1 463 432	4 520 319	9 139 632	082
-	-	12 589 030	.	1 147 153	3 441 701	17 943 403	083
-	1 044 307	1 287 553	485 137	815 267	3 385 853	35 108 427	084
.	341 880	4 290 030	16 942	57 088	2 006 680	9 212 275	085
-	-	623 702	.	.	967 131	3 256 097	086
-	7 881	1 538 058	802 814	30 200	1 303 147	8 975 855	087
-	36 141 711	12 790 361	-	5 996 008	12 197 059	79 411 759	088
.	-	10 327 381	356 335	10 795 199	4 444 912	33 763 358	089
-	-	2 531 808	13 532 435	.	1 910 442	18 065 458	090
-	-	44 715 112	357 960	793 920	2 608 252	48 581 011	091
267 551	37 535 779	96 845 362	17 279 106	23 221 633	39 030 350	271 766 838	
nachrichtlich:							
497 536	37 416 376	96 252 669	17 408 048	17 625 934	38 308 801	264 279 011	2010

1) Soweit Energieträger als Brennstoff zur Stromerzeugung in eigenen Anlagen eingesetzt werden, enthält der Gesamtenergieverbrauch Doppelzählungen, die sowohl den Energiegehalt der eingesetzten Brennstoffe als auch des erzeugten Stroms umfassen.

2) einschließlich nichtenergetische Nutzung

3) Wärme beinhaltet die Energieträger Fernwärme und Dampf

3. Energieverbrauch der Betriebe im Verarbeitenden Gewerbe sowie im Bergbau und in der Gewinnung von Steinen und Erden 2011

3.4 Ausgewählte Energieträger nach Kreisen in spezifischen Einheiten

Kreis- nummer	Kreisfreie Stadt Landkreis Land	Steinkohlen	Braunkohlen	Mine-	
				insgesamt	Heizöl leicht
					Tonnen
001	Dessau-Roßlau, Stadt	-	-	6 118	.
002	Halle (Saale), Stadt	-	-	791	721
003	Magdeburg, Stadt	-	.	2 766	2 303
081	Altmarkkreis Salzwedel	-	-	2 343	1 766
082	Anhalt-Bitterfeld	.	-	.	5 071
083	Börde	.	.	4 281	4 117
084	Burgenlandkreis	-	2 479 342	51 752	5 666
085	Harz	42 965	47 872	15 127	.
086	Jerichower Land	-	-	1 753	1 686
087	Mansfeld-Südharz	1	306 562	1 998	1 687
088	Saalekreis	-	19 312	1 304 697	2 957
089	Salzlandkreis	103 821	.	3 629	.
090	Stendal	-	-	.	1 479
091	Wittenberg	.	-	.	2 349
	Sachsen-Anhalt	158 689	2 946 284	1 404 616	38 257
nachrichtlich:					
2010	Sachsen-Anhalt	150 228	2 850 388	1 450 418	47 095

Noch 3. Energieverbrauch der Betriebe im Verarbeitenden Gewerbe sowie im Bergbau und in der Gewinnung von Steinen und Erden 2011

Noch 3.4 Ausgewählte Energieträger nach Kreisen in spezifischen Einheiten

Energieverbrauch							Kreis- nummer
darunter						insgesamt ^{1) 2)}	
ralöle		Erdgas	Erneuerbare Energien	Wärme ³⁾	Strom		
darunter							
Heizöl schwer	andere Mineralölprodukte						
		MWh	Gigajoule	MWh		Gigajoule	
-	-	90 723	9 631	30 096	81 311	1 006 327	001
-	-	33 113	794	17 675	62 430	430 762	002
-	-	169 246	.	138 532	193 800	1 980 784	003
-	-	701 134	.	.	286 030	4 891 688	081
-	-	900 343	.	406 509	1 255 644	9 139 632	082
-	-	3 876 687	.	318 654	956 028	17 943 403	083
-	41 967	396 491	485 137	226 463	940 515	35 108 427	084
.	8 857	1 321 079	16 942	15 858	557 411	9 212 275	085
-	-	192 064	.	.	268 647	3 256 097	086
-	210	473 632	802 814	8 389	361 985	8 975 855	087
-	922 053	3 938 685	-	1 665 558	3 388 072	79 411 759	088
.	-	3 180 231	356 335	2 998 666	1 234 698	33 763 358	089
-	-	779 649	13 532 435	.	530 678	18 065 458	090
-	-	13 769 645	357 960	220 533	724 514	48 581 011	091
6 677	973 087	29 822 721	17 279 106	6 450 454	10 841 764	271 766 838	
nachrichtlich:							
12 291	968 770	29 640 206	17 408 048	4 896 093	10 641 334	264 279 011	2010

1) Soweit Energieträger als Brennstoff zur Stromerzeugung in eigenen Anlagen eingesetzt werden, enthält der Gesamtenergieverbrauch Doppelzählungen, die sowohl den Energiegehalt der eingesetzten Brennstoffe als auch des erzeugten Stroms umfassen.

2) einschließlich nichtenergetische Nutzung

3) Wärme beinhaltet die Energieträger Fernwärme und Dampf

3. Energieverbrauch der Betriebe im Verarbeitenden Gewerbe sowie im Bergbau und in der Gewinnung von Steinen und Erden 2011

3.5 Veränderung zum Vorjahr nach wirtschaftlicher Gliederung

Systematiknummer der WZ 2008	Abschnitt Abteilung	Energieverbrauch insgesamt ¹⁾²⁾	Veränderung zum Vorjahr
		Gigajoule	%
B	Bergbau und Gewinnung von Steinen und Erden	23 273 078	- 17,4
05	Kohlenbergbau	19 976 138	- 1,4
06	Gewinnung von Erdöl und Erdgas	1 187 252	2,6
08	Gewinnung von Steinen und Erden, sonstiger Bergbau	2 084 402	- 69,1
09	Erbringung von Dienstleistungen für den Bergbau und für die Gewinnung von Steinen und Erden	25 286	0,6
C	Verarbeitendes Gewerbe	248 493 760	5,3
10	Herstellung von Nahrungs- und Futtermitteln	14 714 328	5,2
11	Getränkeherstellung	853 950	- 6,0
13	Herstellung von Textilien	355 507	30,9
14	Herstellung von Bekleidung	.	.
15	Herstellung von Leder, Lederwaren und Schuhen	.	.
16	Herstellung v. Holz-, Flecht-, Korb- und Korkwaren (o. Möbel)	4 296 334	- 15,7
17	Herstellung von Papier, Pappe und Waren daraus	19 697 519	4,3
18	Herstellung von Druckerzeugnissen; Vervielfältigung von bespielten Ton-, Bild- und Datenträgern	388 509	0,5
19	Kokerei und Mineralölverarbeitung	56 787 100	- 1,7
20	Herstellung von chemischen Erzeugnissen	110 697 805	11,4
21	Herstellung von pharmazeutischen Erzeugnissen	849 253	12,7
22	Herstellung von Gummi- und Kunststoffwaren	2 694 631	- 3,8
23	Herstellung von Glas und Glaswaren, Keramik, Verarbeitung von Steinen und Erden	23 884 459	5,9
24	Metallerzeugung und -bearbeitung	6 582 702	3,4
25	Herstellung von Metallerzeugnissen	2 397 210	1,4
26	Herstellung von Datenverarbeitungsgeräten, elektronischen und optischen Erzeugnissen	975 921	- 11,0
27	Herstellung von elektrischen Ausrüstungen	424 413	16,4
28	Maschinenbau	1 529 008	- 11,7
29	Herstellung von Kraftwagen und Kraftwagenteilen	490 029	23,4
30	Sonstiger Fahrzeugbau	250 347	- 16,4
31	Herstellung von Möbeln	217 457	- 9,1
32	Herstellung von sonstigen Waren	110 798	- 10,4
33	Reparatur und Installation von Maschinen und Ausrüstungen	291 959	- 13,5
B-C	Bergbau und Gewinnung von Steinen und Erden sowie Verarbeitendes Gewerbe	271 766 838	2,8
nachrichtlich:			
2010	Bergbau und Gewinnung von Steinen und Erden sowie Verarbeitendes Gewerbe	264 279 011	14,9

1) Soweit Energieträger als Brennstoff zur Stromerzeugung in eigenen Anlagen eingesetzt werden, enthält der Gesamtenergieverbrauch Doppelzählungen, die sowohl den Energiegehalt der eingesetzten Brennstoffe als auch des erzeugten Stroms umfassen.

2) einschließlich nichtenergetische Nutzung

3. Energieverbrauch der Betriebe im Verarbeitenden Gewerbe sowie im Bergbau und in der Gewinnung von Steinen und Erden 2011

3.6 Veränderung zum Vorjahr nach Kreisen

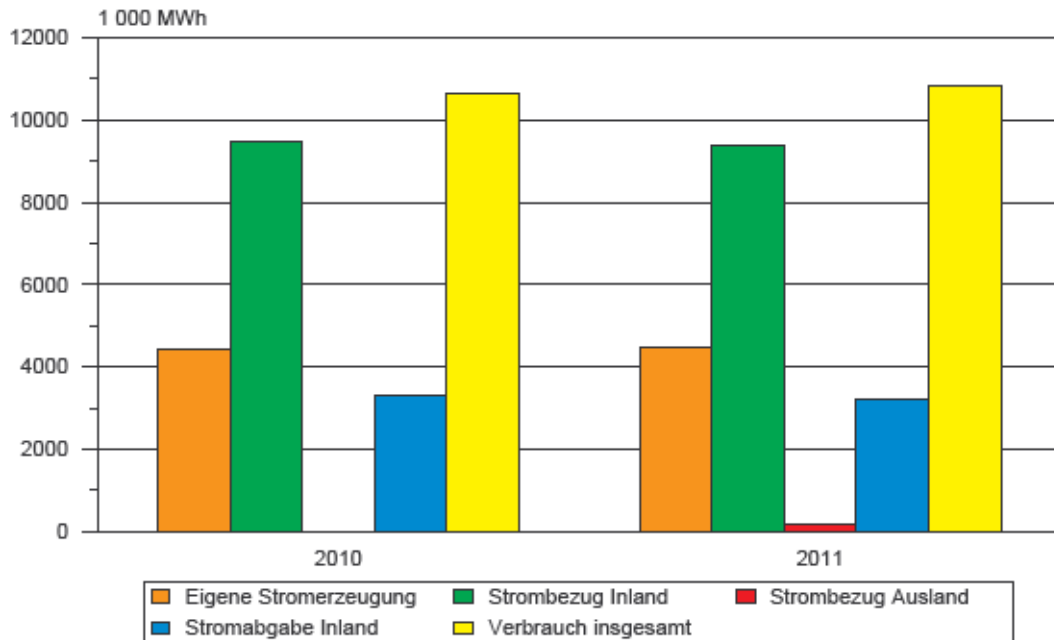
Kreisnummer	Kreisfreie Stadt Landkreis Land	Energieverbrauch insgesamt ^{1) 2)}	Veränderung zum Vorjahr
		Gigajoule	%
001	Dessau-Roßlau, Stadt	1 006 327	- 8,3
002	Halle (Saale), Stadt	430 762	- 11,7
003	Magdeburg, Stadt	1 980 784	- 25,7
081	Altmarkkreis Salzwedel	4 891 688	6,1
082	Anhalt-Bitterfeld	9 139 632	- 1,0
083	Börde	17 943 403	0,7
084	Burgenlandkreis	35 108 427	2,3
085	Harz	9 212 275	5,6
086	Jerichower Land	3 256 097	3,3
087	Mansfeld-Südharz	8 975 855	1,3
088	Saalekreis	79 411 759	5,2
089	Salzlandkreis	33 763 358	12,6
090	Stendal	18 065 458	5,2
091	Wittenberg	48 581 011	- 4,0
	Sachsen-Anhalt	271 766 838	2,8
nachrichtlich:			
2010	Sachsen-Anhalt	264 279 011	14,9

1) Soweit Energieträger als Brennstoff zur Stromerzeugung in eigenen Anlagen eingesetzt werden, enthält der Gesamtenergieverbrauch Doppelzählungen, die sowohl den Energiegehalt der eingesetzten Brennstoffe als auch des erzeugten Stroms umfassen.

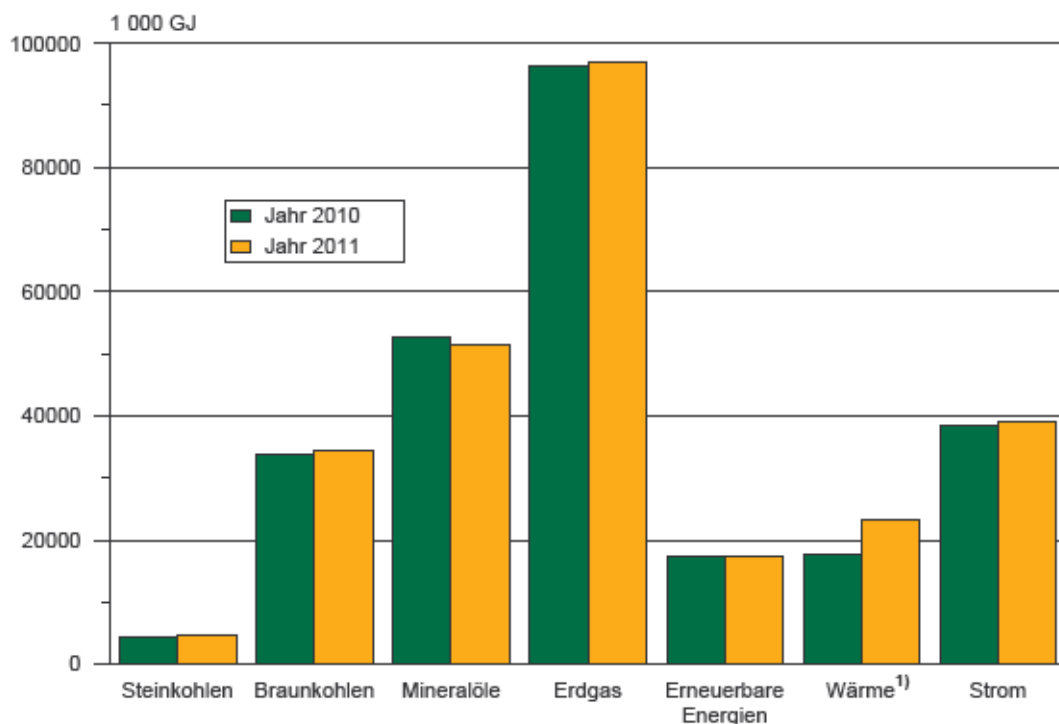
2) einschließlich nichtenergetische Nutzung



**Strombilanz der Betriebe im Verarbeitenden Gewerbe
sowie im Bergbau und in der Gewinnung von Steinen und Erden
in den Jahren 2010 und 2011**

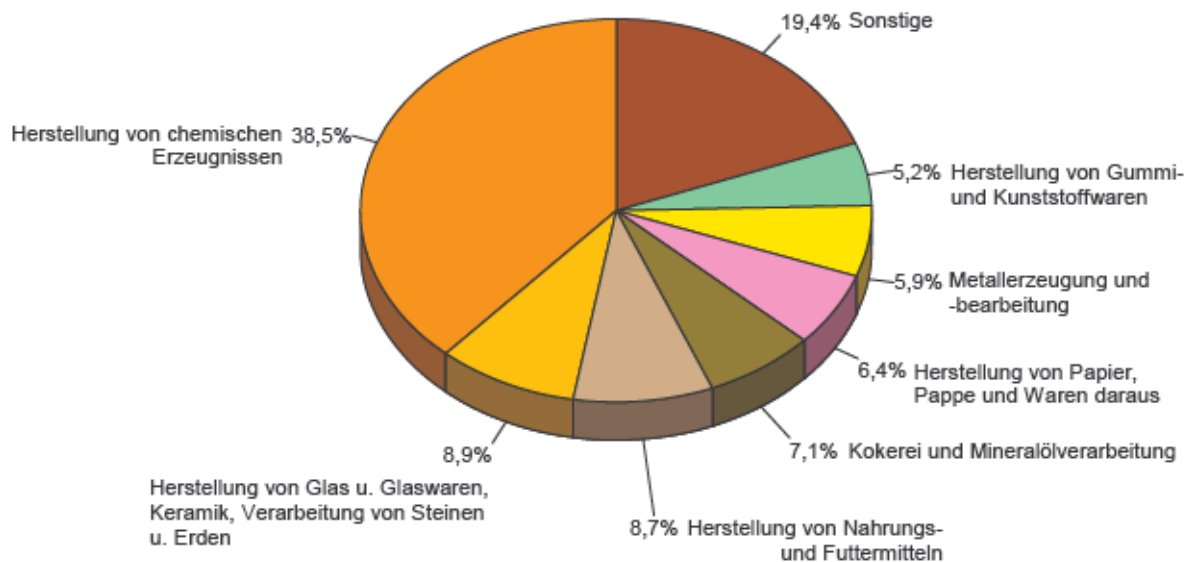


**Energieverbrauch der Betriebe im Verarbeitenden Gewerbe
sowie im Bergbau und in der Gewinnung von Steinen und Erden
nach ausgewählten Energieträgern
in den Jahren 2010 und 2011**

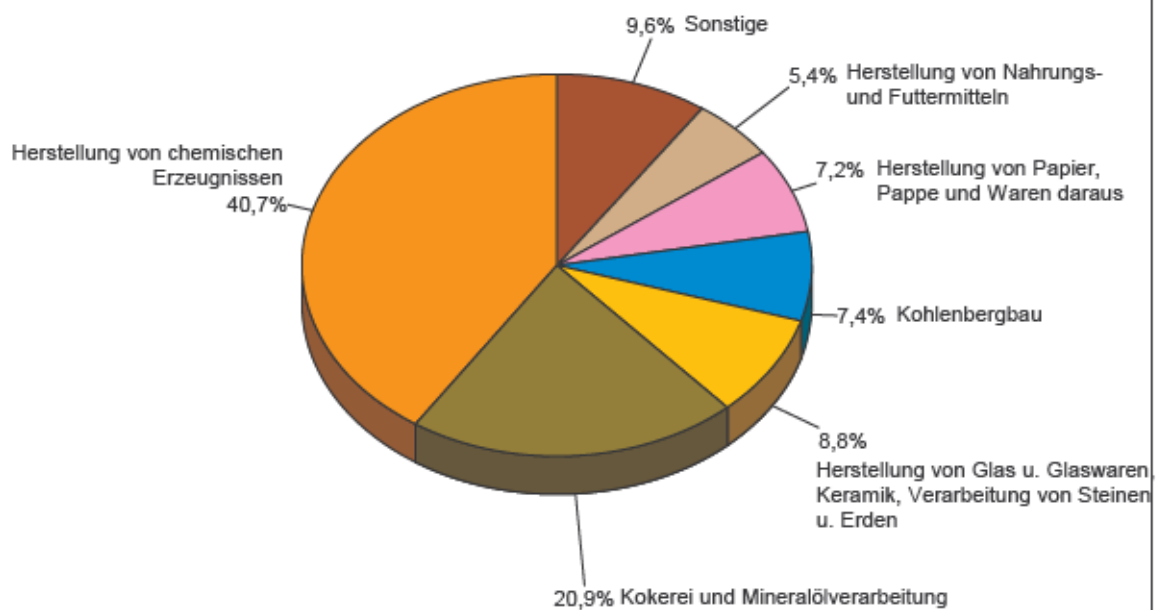


1) Wärme beinhaltet die Energieträger Fernwärme und Dampf

Stromverbrauch der Betriebe im Verarbeitenden Gewerbe sowie im Bergbau und in der Gewinnung von Steinen und Erden im Jahr 2011 nach Wirtschaftszweigen



Energieverbrauch ^{1) 2)} der Betriebe im Verarbeitenden Gewerbe sowie im Bergbau und in der Gewinnung von Steinen und Erden im Jahr 2011 nach Wirtschaftszweigen

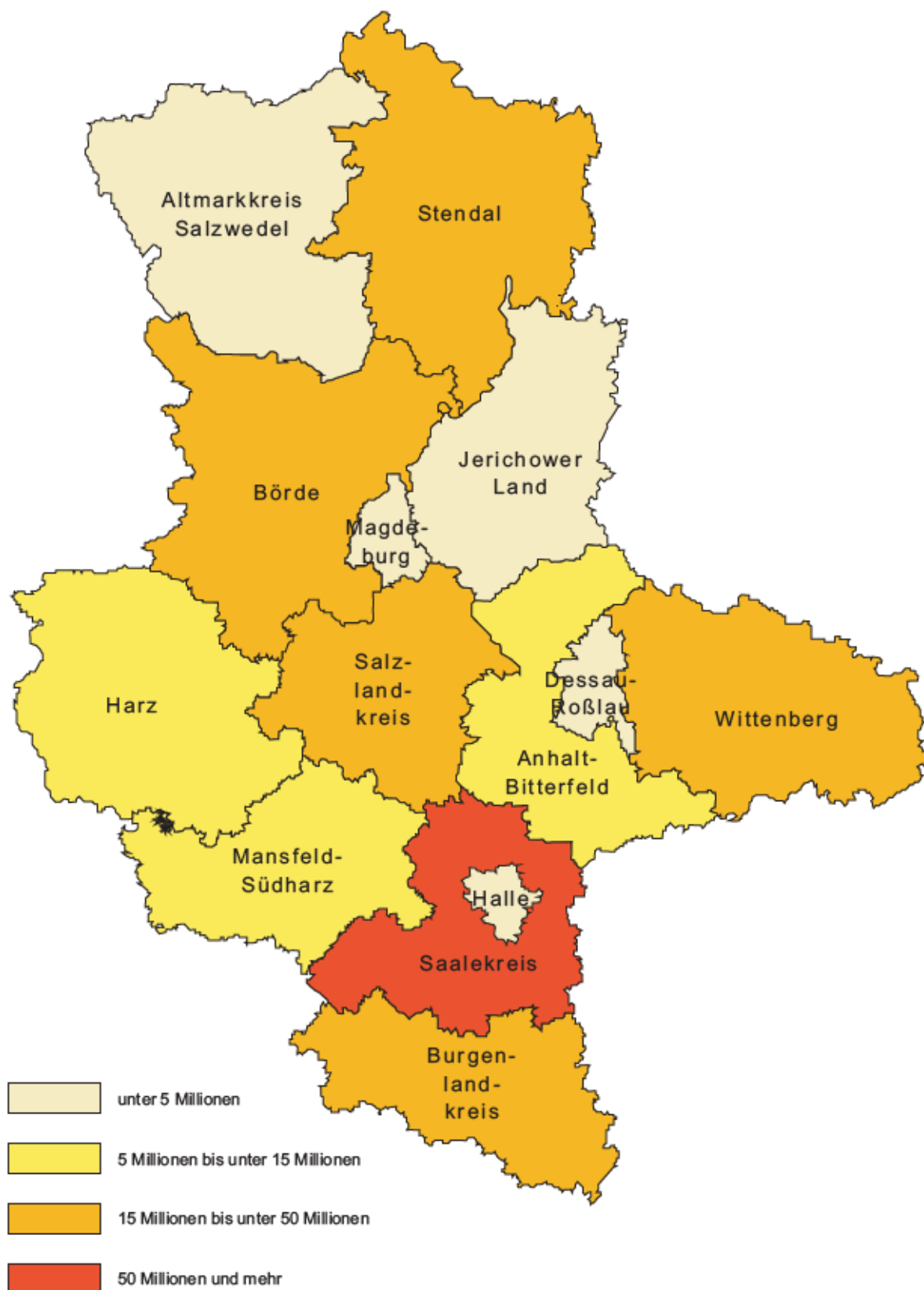


- 1) Soweit Energieträger als Brennstoff zur Stromerzeugung in eigenen Anlagen eingesetzt werden, enthält der Gesamtenergieverbrauch Doppelzählungen, die sowohl den Energiegehalt der eingesetzten Brennstoffe als auch des erzeugten Stroms umfassen.
 2) einschließlich nichtenergetische Nutzung

**Stromverbrauch der Betriebe im Verarbeitenden Gewerbe sowie im Bergbau
und in der Gewinnung von Steinen und Erden im Jahr 2011 nach Kreisen
(in Gigajoule)**



Energieverbrauch¹⁾²⁾ der Betriebe im Verarbeitenden Gewerbe sowie im Bergbau und in der Gewinnung von Steinen und Erden im Jahr 2011 nach Kreisen (in Gigajoule)



- 1) Soweit Energieträger als Brennstoff zur Stromerzeugung in eigenen Anlagen eingesetzt werden, enthält der Gesamtenergieverbrauch Doppelzählungen, die sowohl den Energiegehalt der eingesetzten Brennstoffe als auch des erzeugten Stroms umfassen.
 2) einschließlich nichtenergetische Nutzung

Veröffentlichungen ¹⁾ im Statistischen Landesamt Sachsen-Anhalt

Im Monat Februar 2013 erschienen:

Bestell-Nr.	Kennziffer/ Periodizität	Titel	Preis (in EUR)
1 Z 0 03	Z	Statistisches Monatsheft 2/13	5,50
3 A 6 01	A VI - vj-1/12	Sozialversicherungspflichtig Beschäftigte - Stand: 31.03.2012 -	6,00
3 A 6 04	A VI - j/10	Erwerbstätige am Arbeitsort, Standardarbeitsvolumen und Vollzeitäquivalente nach Kreisen - 2008 - 2010 - Stand: August 2011; Vorläufige revidierte Ergebnisse	6,00
3 C 1 02	C I - j/12	Bodennutzung in landwirtschaftlichen Betrieben Stand: Mai 2012 - Endgültige Ergebnisse -	4,00
3 C 1 08	C I - 5j/12	Flächen der Baumobstanlagen und Baumobstbestände - Jahr 2012 -	5,00
3 C 3 05	C III - m-10/12	Schlachtungen und Geflügel - Oktober 2012 -	1,50
3 C 3 05	C III - m-11/12	Schlachtungen und Geflügel - November 2012 -	1,50
3 C 3 05	C III - m-12/12	Schlachtungen und Geflügel - Dezember 2012 -	1,50
3 E 1 02	E I - m-10/12	Beschäftigte, Umsatz im Verarbeitenden Gewerbe sowie im Bergbau und der Gewinnung von Steinen und Erden - Oktober 2012 - Vorläufige Ergebnisse Betriebe mit 50 und mehr tätigen Personen	5,00
3 E 1 08	E I - m-9/12	Auftragseingangindex und Umsatzindex im Verarbeitenden Gewerbe September 2012 - Vorläufige Ergebnisse -	5,50
3 E 1 08	E I - m-10/12	Auftragseingangindex und Umsatzindex im Verarbeitenden Gewerbe Oktober 2012 - Vorläufige Ergebnisse -	5,50
3 E 1 09	E I - vj-3/12	Produktion ausgewählter Erzeugnisse im Verarbeitenden Gewerbe sowie im Bergbau und der Gewinnung von Steinen und Erden - III. Quartal 2012	2,50
3 E 2 01	E II - m-11/12	Umsatz, Tätige Personen, Auftragseingang und Auftragsbestand im Baugewerbe November 2012	2,50
3 E 3 02	E III - j/12	Ergebnisse der Jährlichen Erhebung im Ausbaugewerbe Juni 2012; 2. Vierteljahr 2012	2,50
3 E 4 02	E IV - j/10	Energiebilanz 2010	5,50
3 E 4 04	E IV - j/10	Beschäftigte, Umsatz und Investitionen der Unternehmen in den Bereichen Energie, Wasser, Abfall und Umwelt - 2010 -	4,00
3 F 2 01	F II - vj-3/12	Baugenehmigungen und Baufertigstellungen im Wohn- und Nichtwohnbau 01.01. - 30.09. 2012	2,50
3 G 4 01	G IV - m-9/12	Gäste und Übernachtungen im Reiseverkehr, Beherbergungskapazität September 2012, Januar bis September 2012 - Vorläufige Ergebnisse -	6,00
3 G 4 01	G IV - m-10/12	Gäste und Übernachtungen im Reiseverkehr, Beherbergungskapazität Oktober 2012; Januar bis Oktober 2012; Sommerhalbjahr 2012 - Vorläufige Ergebnisse -	7,00
3 G 4 01	G IV - m-11/12	Gäste und Übernachtungen im Reiseverkehr, Beherbergungskapazität November 2012, Januar bis November 2012 - Vorläufige Ergebnisse -	6,00
3 H 1 01	H I - m-10/12	Straßenverkehrsunfälle - Oktober 2012 - Vorläufige Ergebnisse	6,00
3 H 1 01	H I - m-11/12	Straßenverkehrsunfälle - November 2012 - Vorläufige Ergebnisse	6,00
3 H 2 01	H II - m-8/12	Binnenschifffahrt - August 2012 -	4,00
3 H 2 01	H II - m-9/12	Binnenschifffahrt - September 2012 -	4,00
3 H 2 01	H II - m-10/12	Binnenschifffahrt - Oktober 2012 -	4,00
3 M 1 02	M I - vj-4/12	Preisindizes für Bauwerke - November 2012 -	2,00
3 P 1 03	P I - j/10	Bruttoanlageinvestitionen - 2009 und 2010 - Stand: Herbst 2012	2,50
3 P 1 04	P I - j/10	Bruttoinlandsprodukt und Bruttowertschöpfung in den kreisfreien Städten und Landkreisen - 2008 bis 2010 - Stand: Dezember 2012	5,00
3 P 1 06	P I - j/10	Arbeitnehmerentgelt, Bruttolöhne und -gehälter in den kreisfreien Städten und Landkreisen 2008 - 2010; Stand: Dezember 2012	6,50
3 P 5 01	P V - j/11	Basisdaten umweltökonomischer Gesamtrechnungen - 1991 bis 2011 -	9,50
3 Q 4 02	Q IV - j/11	Unfälle beim Umgang mit und bei der Beförderung von wassergefährdenden Stoffen - Jahr 2011 -	3,00

1) Veröffentlichung als PDF-Datei kostenfrei erhältlich - bei Bestellung bitte die erste Stelle der Bestellnummer durch eine „6“ ersetzen