

STATISTISCHE BERICHTE

G IV
m-6/09

Bestellnummer:
3G401



Tourismus

Gäste und Übernachtungen im Reiseverkehr, Beherbergungskapazität

Juni 2009
Januar bis Juni 2009
- Vorläufige Ergebnisse -



SACHSEN-ANHALT

Statistisches Landesamt

Herausgabemonat: November 2009

Zu beziehen durch das
Statistische Landesamt Sachsen-Anhalt
Dezernat Öffentlichkeitsarbeit
Postfach 20 11 56
06012 Halle (Saale)

Preis: 6,50 EUR (kostenfrei als PDF-Datei verfügbar – Bestellnummer: 6G401)

Inhaltliche Verantwortung:

Dezernat: Handel, Gastgewerbe, Dienstleistungen, Verkehr
Frau Pekel
Telefon: 0345 2318-404

Auskünfte erhalten Sie unter:

Telefon: 0345 2318-777
Telefon: 0345 2318-715
Telefon: 0345 2318-716

Telefax: 0345 2318-913
Internet: <http://www.statistik.sachsen-anhalt.de>
E-Mail: info@stala.mi.sachsen-anhalt.de

Vertrieb:

Telefon: 0345 2318-718
E-Mail: shop@stala.mi.sachsen-anhalt.de

Druck: Statistisches Landesamt Sachsen-Anhalt

© Statistisches Landesamt Sachsen-Anhalt, Halle (Saale), 2009

Auszugsweise Vervielfältigung und Verbreitung mit Quellenangabe gestattet.

Bibliothek und Besucherdienst (Merseburger Straße 2):

Montag bis Donnerstag: 9.00 Uhr bis 15.30 Uhr
Freitag: 9.00 Uhr bis 13.00 Uhr } möglichst nach Vereinbarung

Telefon: 0345 2318-714
E-Mail: bibliothek@stala.mi.sachsen-anhalt.de

Statistischer Bericht

Gäste und Übernachtungen im Reiseverkehr,
Beherbergungskapazität

Juni 2009
Januar bis Juni 2009
- Vorläufige Ergebnisse -

Land Sachsen-Anhalt

Inhaltsverzeichnis

	Seite
Vorbemerkungen	4
<u>Graphische Darstellungen:</u>	
Zuordnung der Kreise zu Reisegebieten im Land Sachsen-Anhalt	7
Ankünfte in den Beherbergungsbetrieben Sachsen-Anhalts seit Juni 2006	8
Übernachtungen in den Beherbergungsbetrieben Sachsen-Anhalts seit Juni 2006	8
Anteile der Betriebsarten an den Übernachtungen in den Beherbergungsbetrieben des Landes Sachsen-Anhalt im Juni 2009	9
Stellplätze und Übernachtungen auf Campingplätzen in Sachsen-Anhalt seit Juni 2006	9
<u>Zeitreihen</u>	
1. Ergebnisse der Beherbergungsstatistik Sachsen-Anhalts 1993 - 2009 einschließlich Camping	10
2. Ergebnisse der Beherbergungsstatistik Sachsen-Anhalts 1993 - 2009 ohne Camping	11
<u>Kreise</u>	
3. Beherbergungsbetriebe , Schlafgelegenheiten und Auslastung der Kapazitäten nach Kreisen im Monat Juni 2009, Januar bis Juni 2009	12
4. Ankünfte, Übernachtungen und Aufenthaltsdauer der Gäste in Beherbergungsbetrieben nach Kreisen im Monat Juni 2009, Januar bis Juni 2009	13
5. Ankünfte, Übernachtungen und Aufenthaltsdauer der Gäste in Beherbergungsbetrieben der Hotels, Gasthöfe und Pensionen nach Kreisen im Monat Juni 2009, Januar bis Juni 2009	14
<u>Reisegebiete</u>	
6. Beherbergungsbetriebe , Schlafgelegenheiten und Auslastung der Kapazitäten nach Reisegebieten und Betriebsarten im Monat Juni 2009, Januar bis Juni 2009	15
7. Ankünfte, Übernachtungen und Aufenthaltsdauer der Gäste in Beherbergungsbetrieben nach Reisegebieten, Betriebsarten und zusammengefassten Gästegruppen im Monat Juni 2009, Januar bis Juni 2009	18
8. Ankünfte, Übernachtungen und Aufenthaltsdauer der Gäste in Beherbergungsbetrieben nach Reisegebieten und Herkunftsländern im Monat Juni 2009, Januar bis Juni 2009	30

Gemeindeguppen

9. Beherbergungsbetriebe, Schlafgelegenheiten und Auslastung der Kapazitäten
nach Gemeindeguppen und Gemeinden
im Monat Juni 2009, Januar bis Juni 2009 42

10. Ankünfte, Übernachtungen und Aufenthaltsdauer der Gäste in Beherbergungsbetrieben
nach Gemeindeguppen und Gemeinden
im Monat Juni 2009, Januar bis Juni 2009 46

Stellplätze Camping

11. Campingplätze mit Urlaubscamping und deren Stellplatzkapazitäten im Berichtsmonat
Juni 2009 nach Reisegebieten und Kreisen 50

Vorbemerkungen

Rechtsgrundlagen

Rechtsgrundlagen für die Durchführung der monatlichen Beherbergungsstatistik sind

- das Beherbergungsstatistikgesetz (Beherb StatG) vom 22. Mai 2002, zuletzt geändert durch Artikel 8 des Gesetzes vom 17. März 2008 (BGBl. I S. 399) in Verbindung mit

- dem Bundesstatistikgesetz (BStatG) vom 22. Januar 1987 (BGBl. I S. 462, 565), zuletzt geändert durch Artikel 3 des Gesetzes vom 7. September 2007 (BGBl. I S.2246) sowie

- die Richtlinie 95/57/EG des Rates vom 23. November 1995 über die Erhebung statistischer Daten im Bereich des Tourismus (ABl. EG Nr. L 291 S. 32), zuletzt geändert durch Anhang Nr. 1 der Richtlinie 2006/110/EG des Rates vom 20. November 2006 (ABl. EU Nr. L 363 S. 418).

Hiernach sind zu erfassen:

1. Zahl der Ankünfte und Übernachtungen von Gästen im Reiseverkehr; bei Gästen mit Wohnsitz oder gewöhnlichem Aufenthalt außerhalb Deutschlands wird auch das Herkunftsland erfragt.
2. Die Anzahl der im Berichtsmonat angebotenen Gästebetten sowie die Anzahl der Stellplätze auf Campingplätzen für Urlaubscamping.
3. Bei Hotels, Gasthöfen, Pensionen und Hotels garnis zusätzlich die Anzahl der Gästezimmer jeweils zum 31. Juli eines Jahres.

Berichtskreis

Zum Berichtskreis der monatlichen Beherbergungsstatistik gehören Betriebe, die nach Einrichtung und Zweckbestimmung dazu dienen, mehr als acht Gäste im Reiseverkehr gleichzeitig zu beherbergen, das heißt über mehr als 8 Schlafgelegenheiten verfügen. Dies entspricht bei Campingplätzen mehr als 2 Stellplätzen, da ein Stellplatz mit 4 Schlafgelegenheiten gleichgesetzt wird.

Zu den Beherbergungsbetrieben zählen auch Unterkünfte, die die Gästebeherbergung nur als Nebenzweck betreiben.

Auskunftspflichtig sind die Inhaber(-innen) oder die Leiter(-innen) des Beherbergungsbetriebes.

Erhebungs- und Darstellungsmerkmale

Beherbergung im Reiseverkehr:

Unterbringung von Personen, die sich nicht länger als ein Jahr ohne Unterbrechung an einem anderen Ort als ihrem gewöhnlichen Wohnsitz aufhalten. Der vorübergehende Ortswechsel kann durch Urlaub und Freizeitaktivitäten aber auch durch die Wahrnehmung privater und geschäftlicher Kontakte, den Besuch von Tagungen und Fortbildungsveranstaltungen, Maßnahmen zur Wiederherstellung der Gesundheit oder sonstige Gründe veranlasst sein.

Ankünfte:

Zahl der angekommenen Gäste in einem Beherbergungsbetrieb innerhalb des Berichtszeitraums, die zum vorübergehenden Aufenthalt ein Gästebett belegten.

Übernachtungen:

Zahl der Übernachtungen von Gästen, die im Berichtszeitraum in einem Beherbergungsbetrieb ankamen oder seit dem vorherigen Berichtszeitraum dort noch anwesend waren.

Herkunftsländer:

Für die Zuordnung ist grundsätzlich der ständige Wohnsitz oder gewöhnliche Aufenthalt der Gäste maßgebend, nicht dagegen deren Staatsangehörigkeit bzw. Nationalität.

Schlafgelegenheiten:

Anzahl der Betten, die in einem Betrieb zur Beherbergung von Gästen zur Verfügung stehen. Doppelbetten zählen dabei als zwei Schlafgelegenheiten. Im Campingbereich wird gemäß einer Vorgabe der Europäischen Kommission ein Stellplatz mit vier Betten gleichgesetzt.

Gästezimmer:

Als Gästezimmer gilt eine Einheit, die aus einem Raum oder einer Gruppe von Räumen besteht, die eine unteilbare Mieteinheit in einem Beherbergungsbetrieb bilden. Bei den Gästezimmern kann es sich um Einzel-, Doppel- oder Mehrbettzimmer handeln, je nachdem, ob sie zur dauerhaften Beherbergung von einer, zwei oder mehr Personen eingerichtet sind. Die Zahl der Gästezimmer wird einmal im Jahr zum Stichtag 31. Juli erhoben. Gezählt werden die an diesem Stichtag tatsächlich zur Verfügung stehenden Gästezimmer. Zimmer, die von Mitarbeitern des Betriebes genutzt werden, zählen nicht als Gästezimmer.

Ein Appartement ist eine spezielle Art von Gästezimmer. Es besteht aus einem oder mehreren Räumen mit Küche, separatem Bad und/oder Toilette.

Durchschnittliche Auslastung:

Die durchschnittliche Auslastung ist der Rechnerische Wert, der die Inanspruchnahme der Schlafgelegenheiten in einem Berichtszeitraum ausdrückt. Die prozentuale Angabe wird ermittelt, indem die Zahl der Übernachtungen durch die so genannten „Bettentage“ geteilt wird. Letztere sind das Produkt aus angebotenen Schlafgelegenheiten und der Zahl der Tage, an denen ein Betrieb im Berichtszeitraum tatsächlich geöffnet hatte. Das Produkt beschreibt damit die im Berichtszeitraum angebotene Bettenkapazität.

Berechnung der durchschnittlichen Auslastung:
(Übernachtungen/angebotene Bettentage) x 100)

Durchschnittliche Aufenthaltsdauer:

Die durchschnittliche Aufenthaltsdauer wird ermittelt, indem die Zahl der Übernachtungen durch die der Ankünfte geteilt wird. Sie kann zum Beispiel in Orten mit Vorsorge- und Rehabilitations-Kliniken rechnerisch höher sein als die Zahl der Kalendertage des Berichtszeitraums.

Berechnung der durchschnittl. Aufenthaltsdauer:
(Übernachtungen / Ankünfte)

Gliederungsmerkmale**Reisegebiete:**

Gliederung nach nichtadministrativen Raumeinheiten, die in Zusammenarbeit mit dem Ministerium für Wirtschaft und Arbeit des Landes Sachsen-Anhalt erstellt wurde und sich im Wesentlichen an den Zuständigkeitsbereichen der regionalen Tourismusverbände und an naturräumlichen Gegebenheiten orientiert.

Die aktuelle Zuordnung erfolgte im Juni 2009 rückwirkend zum 01.01.2009.

Gemeindeguppen:

Zusammenfassung von Gemeinden oder Gemeindeteilen nach Art der staatlichen Anerkennung (z. B. als Mineral- und Moorbad, Luftkurort, Erholungsort), die aufgrund landesrechtlicher Vorschriften verliehen wurde. Gemeinden ohne Prädikat sind in der Gruppe „Sonstige Gemeinden“ enthalten.

Betriebsarten:

Die fachliche Gliederung der Beherbergungsbetriebe erfolgt auf Grundlage der „Klassifikation der Wirtschaftszweige, Ausgabe 2008“ (WZ 2008). Die Beherbergungsstatistik erstreckt sich auf den Wirtschaftszweig Beherbergung nach Abteilung 55 der WZ 2008, auf Vorsorge- und Rehabilitationskliniken sowie Schulungsheime.

Unterschieden werden:

Hotels, Gasthöfe, Pensionen

Hotels: Beherbergungsstätten, die jedermann zugänglich sind und in denen ein Restaurant – auch für Passanten – vorhanden ist sowie in der Regel weitere Einrichtungen oder Räume für unterschiedliche Zwecke (Konferenzen, Seminare, Sport, Freizeit, Erholung) zur Verfügung stehen.

Hotels garnis: Beherbergungsstätten, die jedermann zugänglich sind und in denen als Mahlzeit höchstens ein Frühstück angeboten wird.

Gasthöfe: Beherbergungsstätten, die jedermann zugänglich sind und in denen, außer dem auch für Passanten zugänglichen Gastraum, in der Regel keine weiteren Aufenthaltsräume zur Verfügung stehen. Bei Gasthöfen übersteigt der Umsatz aus Bewirtung deutlich den aus Beherbergung.

Pensionen: Beherbergungsstätten, die jedermann zugänglich sind und in denen Speisen und Getränke nur an Hausgäste abgegeben werden.

Ferienunterkünfte und ähnliche Beherbergungsstätten

Erholungs- und Ferienheime: Beherbergungsstätten, die nur bestimmten Personengruppen, z.B. Mitgliedern eines Vereins oder einer Organisation, Beschäftigten eines Unternehmens, Müttern, Betreuten sozialer Einrichtungen zugänglich sind und in denen Speisen und Getränke nur an Hausgäste abgegeben werden.

Ferienzentren: Beherbergungsstätten, die jedermann zugänglich sind und dazu dienen, wahlweise unterschiedliche Wohn- und Aufenthaltsmöglichkeiten sowie gleichzeitig Freizeiteinrichtungen in Verbindung mit Einkaufsmöglichkeiten und persönlichen Dienstleistungen zum vorübergehenden Aufenthalt anzubieten. Als Mindestausstattung gilt das Vorhandensein von Hotelunterkunft und anderen Wohngelegenheiten auch mit Kochgelegenheit, einer Gaststätte, von Einkaufsmöglichkeiten zur Deckung des täglichen Bedarfs und des Freizeitbedarfs sowie von Einrichtungen für persönliche Dienstleistungen, z.B. Massageeinrichtungen, Solarium, Sauna, Friseur und zur aktiven Freizeitgestaltung, wie z.B. Schwimmbad, Tennis-, Tischtennis-, Minigolf- oder Trimm-Dich-Anlagen.

Ferienhäuser, -wohnungen: Beherbergungsstätten, die jedermann zugänglich sind und in denen Speisen und Getränke nicht abgegeben werden, aber eine Kochgelegenheit vorhanden ist.

Jugendherbergen und Hütten: Beherbergungsstätten, die in der Regel eine einfache Ausstattung aufweisen und vorzugsweise Jugendlichen oder Angehörigen der sie tragenden Organisation, z.B. ein Wanderverein, zur Verfügung stehen. Speisen und Getränke werden nur an Hausgäste abgegeben.

Campingplätze:

Abgegrenzte Gelände, die jedermann zum vorübergehenden Aufstellen von mitgebrachten Wohnwagen, Reise- bzw. Wohnmobilen oder Zelten zugänglich sind. Im Rahmen der Monaterhebung im Tourismus werden nur Campingplätze berücksichtigt, die Urlaubscamping anbieten, nicht aber so genannte Dauercampingplätze. Die Unterscheidung zwischen Urlaubs- und Dauercamping knüpft an die vertraglich vereinbarte Dauer der Campingplatzbenutzung an. Im Urlaubscamping wird der Stellplatz in der Regel für die Dauer von Tagen oder Wochen gemietet, im Dauercamping dagegen zumeist auf Monats- oder Jahresbasis.

Sonstige tourismusrelevante Unterkünfte

Vorsorge- und Rehabilitations- Kliniken:

Beherbergungsbetriebe, die unter ärztlicher Leitung stehen und ausschließlich oder überwiegend Kurgästen zur Verfügung stehen. Als Kurgäste gelten Personen, die sich aufgrund einer ärztlichen Verordnung in der Klinik vorübergehend aufhalten. Das Ziel des Aufenthalts ist die Erhaltung oder Wiederherstellung ihrer Gesundheit, oder der Berufs- oder Arbeitsfähigkeit sowie die Inanspruchnahme der allgemein angebotenen Kureinrichtungen außerhalb des Beherbergungsbetriebs.

Zu den Vorsorge- und Reha-Kliniken zählen auch Kinderheilstätten, Sanatorien, Kur- oder ähnliche Krankenhäuser (Fachabteilungen anderer Krankenhäuser). Im Unterschied zur Krankenhausstatistik werden Vorsorge- und Reha-Kliniken in der Beherbergungsstatistik nur dann erfasst, wenn die dort untergebrachten Personen überwiegend in der Lage sind, während des vorübergehenden Aufenthalts die Klinik zu verlassen und die Tourismusangebote der Gemeinde in Anspruch zu nehmen.

Schulungsheime: Beherbergungsstätten, die nach Einrichtung und Zweckbestimmung dazu dienen, Unterricht außerhalb des regulären Schul- und Hochschulsystems anzubieten und überwiegend der Erwachsenenbildung dienen.

Winterhalbjahr / Sommerhalbjahr:

Das Sommerhalbjahr umfasst in der amtlichen Tourismusstatistik den Zeitraum von Mai bis Oktober. Entsprechend werden die Monate November bis April dem Winterhalbjahr zugeordnet.

Änderungen ab Januar 2009

Im Juni 2009, rückwirkend zum 01.01.2009, erfolgte eine Neuordnung in der Gliederung der Reisegebiete, den Salzlandkreis betreffend.

Neu: Zuordnung des gesamten Salzlandkreises zum Reisegebiet Magdeburg, Elbe-Börde-Heide.

Alt: Zuordnung von Teilen des Salzlandkreises in die Reisegebiete Magdeburg, Elbe-Börde-Heide, Harz/Harzvorland und Anhalt-Wittenberg.

Beginnend mit Berichtsmonat Januar 2009 erfolgt die fachliche Gliederung auf Grundlage der neuen Klassifikation der Wirtschaftszweige 2008 (WZ 2008). Diese löst die bisher geltende WZ 2003 ab. Die neue WZ 2008 wirkt sich beim Nachweis der Betriebsarten aus. So sind z.B. Boardinghouses keine eigenständige Betriebsart mehr, sondern werden den Hotels zugeordnet.

Ab Berichtsmonat Januar 2009 werden sowohl Tabellen zu den Kapazitäten als auch Ankünften und Übernachtungen einschließlich Campingplätzen ausgewiesen.

Bis einschließlich Dezember 2008 war dies nur für Ankünfte und Übernachtungen der Fall. Bei den Tabellen der Kapazitäten erfolgt die Darstellung neu als Schlafgelegenheiten. Diese beinhaltet neben der Bettenzahl für die Campingplätze eine Berechnung von 4 Schlafgelegenheiten je Stellplatz.

Neue Auswertungsprogramme führten zur Umgestaltung der Ergebnistabellen.

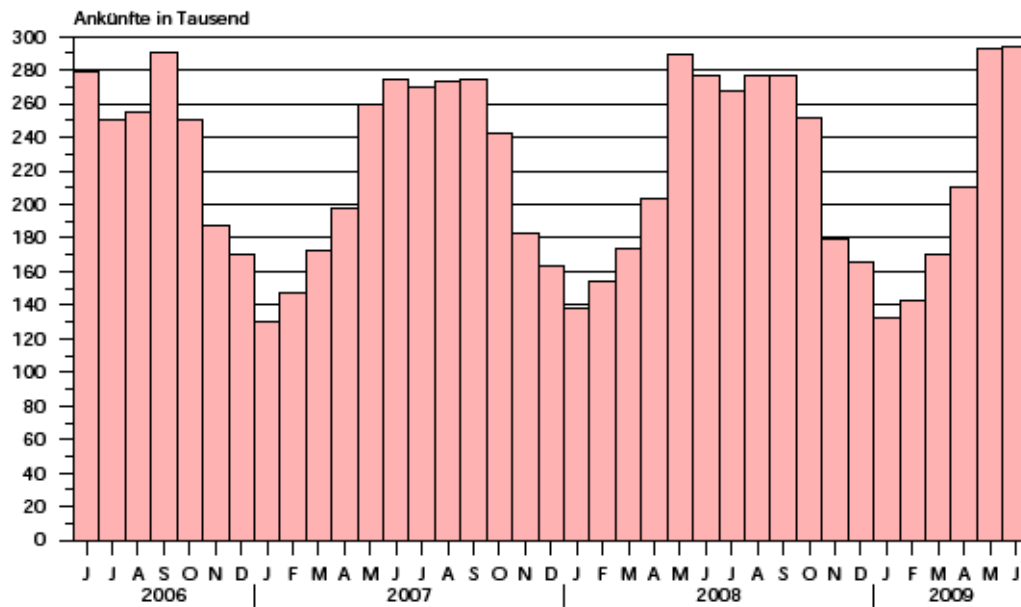
Zeichenerklärung

- = nichts vorhanden
- . = Zahlenwert geheim zu halten
- x = Tabellenfach gesperrt, weil Aussagewert nicht sinnvoll
(z.B. bei Vorjahresvergleichen ohne Basiswert oder programmtechnisch nicht möglich)
- ... = Angabe fällt später an
- ** = Veränderungsrate ist größer als 999 %

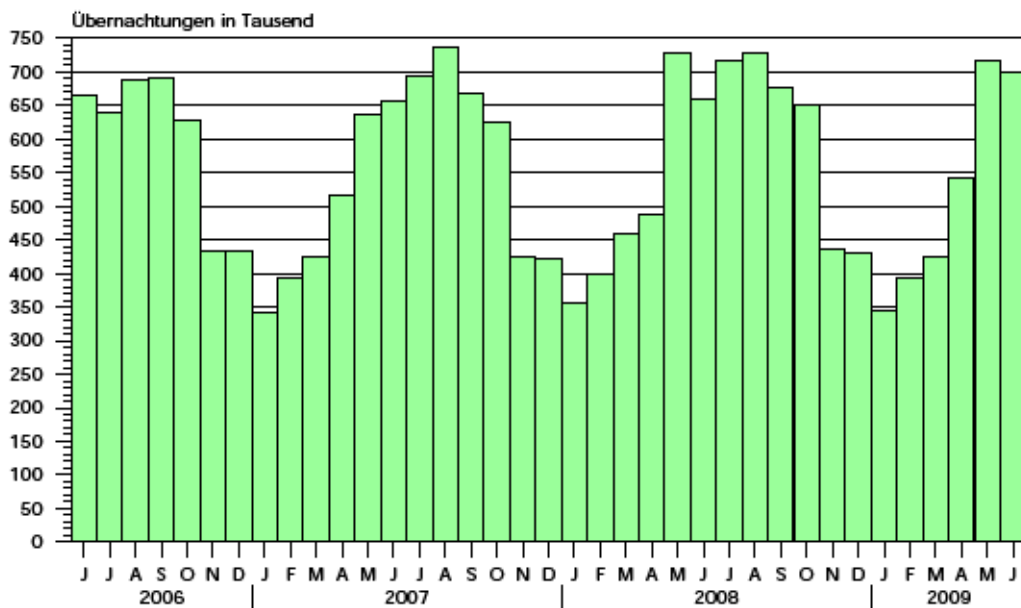
Zuordnung der Kreise zu Reisegebieten im Land Sachsen - Anhalt



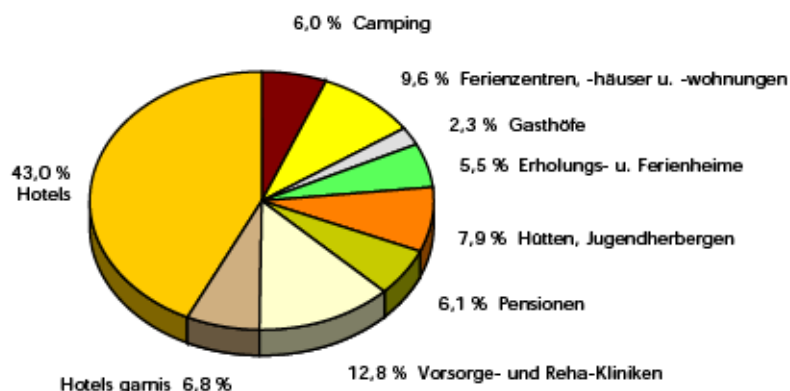
Ankünfte in den Beherbergungsbetrieben einschließlich Camping
in Sachsen-Anhalt seit Juni 2006



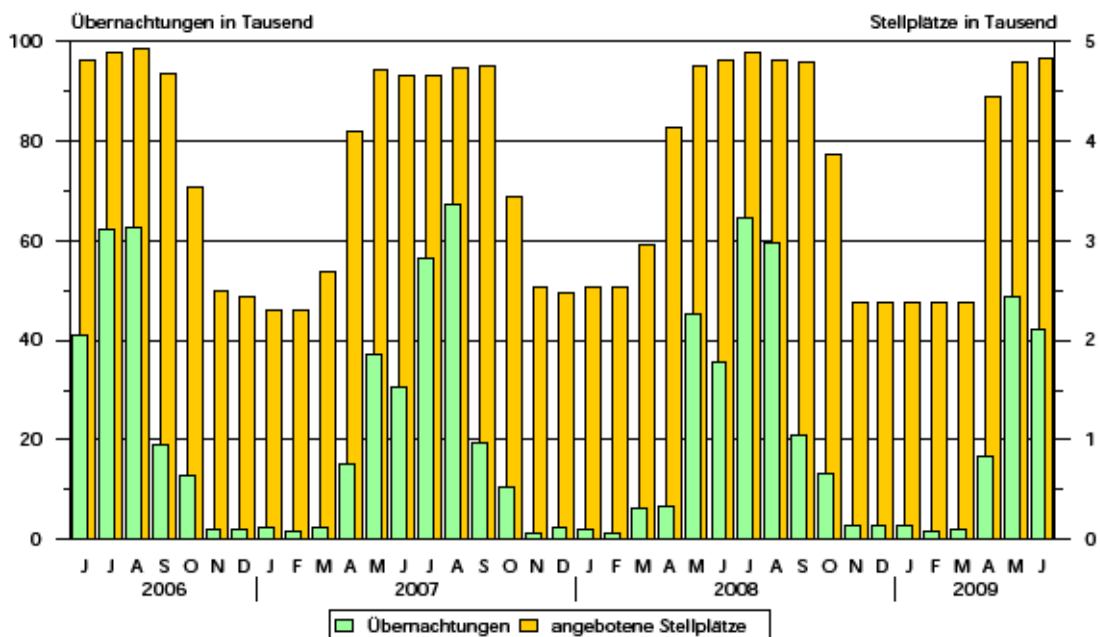
Übernachtungen in den Beherbergungsbetrieben einschließlich Camping
in Sachsen-Anhalt seit Juni 2006



Anteile der Betriebsarten an den Übernachtungen
in Beherbergungsbetrieben des Landes Sachsen-Anhalt
im Monat Juni 2009



Stellplätze¹⁾ und Übernachtungen¹⁾ auf Campingplätzen
in Sachsen-Anhalt seit Juni 2006



1) Stellplätze = Standplätze, graphische Darstellung ohne Dauercamping

1. Ergebnisse der Beherbergungsstatistik (einschließlich Camping) Sachsen-Anhalts 1993 - 2009

Jahr Monat	Geöffnete Betriebe ³⁾	Angebotene Schlafgelegenheiten ⁴⁾	Durchschnitt- liche Auslastung der angebotenen Schlafgelegenheiten	Ankünfte ³⁾	Über- nachtungen ³⁾	Durchschnitt- liche Aufenthalts- dauer ³⁾
	Anzahl	Anzahl	%	Anzahl	Anzahl	Tage
1993 ¹⁾	534	32 120	31,0	1 278 448	3 638 874	2,8
1994 ¹⁾	776	43 225	29,1	1 661 695	4 586 336	2,8
1995 ¹⁾	958	53 332	27,4	1 911 555	5 330 109	2,8
1996 ¹⁾	985	55 718	27,4	2 020 138	5 569 740	2,8
1997 ¹⁾	1 015	57 253	25,5	2 058 754	5 329 486	2,6
1998 ¹⁾	1 025	58 703	25,0	2 139 981	5 366 764	2,5
1999 ¹⁾	1 037	60 052	25,9	2 242 429	5 671 655	2,5
2000 ¹⁾	1 052	61 016	25,5	2 255 209	5 688 586	2,5
2001 ¹⁾	1 074	60 505	26,2	2 302 249	5 789 726	2,5
2002 ¹⁾	1 049	58 600	26,1	2 190 160	5 584 831	2,5
2003 ¹⁾	1 046	60 220	25,8	2 240 456	5 666 885	2,5
2004 ¹⁾	1 040	60 783	25,9	2 348 778	5 874 270	2,5
2005 ¹⁾	1 031	60 939	26,5	2 419 692	6 009 339	2,5
2006 ¹⁾	1 060	61 913	26,5	2 568 144	6 414 065	2,5
2007 ¹⁾	1 070	61 829	26,9	2 584 914	6 562 556	2,5
2008 ¹⁾	1 072	62 230	27,0	2 641 801	6 699 594	2,5
Januar	1 053	61 747	18,5	135 413	350 709	2,6
Februar	1 053	61 814	22,1	151 579	396 602	2,6
März	1 071	64 227	23,1	172 790	457 609	2,6
April	1 120	70 197	23,6	203 538	488 225	2,4
Mai	1 140	73 105	32,1	290 172	727 636	2,5
Juni	1 141	73 314	30,0	277 308	660 400	2,4
Juli	1 139	73 837	31,4	266 102	717 812	2,7
August	1 140	73 630	32,0	275 249	728 558	2,6
September	1 145	73 404	30,5	275 238	668 262	2,4
Oktober	1 118	69 334	30,7	251 001	645 308	2,6
November	1 077	62 452	23,0	177 642	429 038	2,4
Dezember	1 072	62 230	22,5	165 769	429 435	2,6
2009 ²⁾						
Januar	1 055	61 612	17,9	130 876	339 931	2,6
Februar	1 057	61 603	22,7	142 909	391 458	2,7
März	1 070	62 347	21,9	169 666	423 486	2,5
April	1 127	71 653	25,6	210 493	539 147	2,6
Mai	1 152	73 606	31,5	293 599	718 758	2,4
Juni	1 154	74 176	31,5	293 766	700 966	2,4
Juli
August
September
Oktober
November
Dezember

1) Betriebe und Schlafgelegenheiten Stand 31.12.

2) vorläufiges Ergebnis

3) einschließlich Camping

4) Doppelbetten zählen als 2 Schlafgelegenheiten. Für Camping wird 1 Stellplatz in 4 Schlafgelegenheiten umgerechnet.

2. Ergebnisse der Beherbergungsstatistik (ohne Camping) Sachsen-Anhalts 1993 - 2009

Jahr Monat	Geöffnete Betriebe	Angebotene Betten	Durchschnitt- liche Auslastung der angebotenen Betten	Ankünfte	Über- nachtungen	Durchschnitt- liche Aufenthalts- dauer
	Anzahl	Anzahl	%	Anzahl	Anzahl	Tage
1993 ¹⁾	523	26 124	36,8	1 190 601	3 367 559	2,8
1994 ¹⁾	761	36 497	34,6	1 566 937	4 277 803	2,7
1995 ¹⁾	942	45 128	33,2	1 811 003	5 007 498	2,8
1996 ¹⁾	962	46 414	31,3	1 932 154	5 285 103	2,7
1997 ¹⁾	992	48 021	28,7	1 975 694	5 063 247	2,6
1998 ¹⁾	1 001	49 311	28,3	2 058 299	5 117 997	2,5
1999 ¹⁾	1 014	49 668	30,0	2 148 827	5 397 178	2,5
2000 ¹⁾	1 028	50 468	29,5	2 172 719	5 440 659	2,5
2001 ¹⁾	1 051	50 537	29,9	2 214 457	5 552 933	2,5
2002 ¹⁾	1 028	49 376	29,0	2 109 187	5 364 807	2,5
2003 ¹⁾	1 023	50 440	29,5	2 142 285	5 407 056	2,5
2004 ¹⁾	1 016	50 443	30,2	2 256 199	5 632 471	2,5
2005 ¹⁾	1 007	50 599	30,9	2 324 562	5 765 201	2,5
2006 ¹⁾	1 036	52 157	32,7	2 473 256	6 175 243	2,5
2007 ¹⁾	1 042	51 957	32,8	2 491 592	6 318 556	2,5
2008 ¹⁾	1 045	52 698	33,1	2 536 496	6 437 309	2,5
Januar	1 024	51 607	21,9	134 863	348 611	2,6
Februar	1 024	51 682	26,4	151 087	395 174	2,6
März	1 038	52 539	27,7	171 286	451 646	2,6
April	1 064	53 473	30,1	200 538	481 656	2,4
Mai	1 070	54 121	40,7	272 444	682 599	2,5
Juni	1 070	54 126	38,4	261 145	624 197	2,4
Juli	1 068	54 249	38,9	239 410	652 521	2,7
August	1 069	54 342	39,6	250 477	667 845	2,7
September	1 076	54 296	39,7	266 841	647 457	2,4
Oktober	1 068	53 882	37,9	246 507	631 873	2,6
November	1 050	52 936	27,0	176 965	427 072	2,4
Dezember	1 045	52 698	26,4	164 933	426 658	2,6
2009 ²⁾						
Januar	1 028	52 080	21,0	130 270	337 219	2,6
Februar	1 030	52 091	26,7	142 385	389 696	2,7
März	1 042	52 819	25,8	168 953	421 432	2,5
April	1 070	53 917	32,3	203 617	522 253	2,6
Mai	1 081	54 482	39,7	274 008	670 026	2,4
Juni	1 082	54 852	40,1	275 924	658 982	2,4
Juli
August
September
Oktober
November
Dezember

1) Betriebe und Betten Stand 31.12.

2) vorläufiges Ergebnis

3. Beherbergungsbetriebe (einschl. Camping), Schlafgelegenheiten und Auslastung
der Kapazitäten nach Kreisen

Land Kreisfreie Stadt Landkreis	Juni 2009							Januar bis Juni 2009
	Betriebe			in den Betrieben angebotene Schlafgelegenheiten ¹⁾				durch- schnitt- liche Aus- lastung
	ins- gesamt	darunter geöffnete		ins- gesamt	Verände- rung ge- genüber dem Vor- jahres- monat	durch- schnitt- liche Aus- lastung	nachrichtlich	
		zu- sammen	Verände- rung ge- genüber dem Vor- jahres- monat				maximales Angebot an Schlafge- legenheiten der letzten 13 Monate	
Anzahl		%	Anzahl	%	Anzahl	%		
Sachsen-Anhalt insgesamt	1 161	1 154	1,1	74 176	1,2	31,5	75 437	25,6
Dessau-Roßlau, Stadt	24	24	4,3	1 487	1,4	42,6	1 492	28,7
Halle (Saale), Stadt	38	38	0,0	2 365	- 0,5	45,4	2 533	36,0
Magdeburg, Stadt	39	39	2,6	5 070	0,9	32,4	5 077	27,7
Altmarkkreis Salzwedel	57	57	- 1,7	4 284	0,5	27,3	4 307	21,7
Anhalt-Bitterfeld	61	61	5,2	3 171	2,6	24,6	3 190	19,9
Börde	75	75	1,4	5 560	1,8	25,5	5 572	21,7
Burgenlandkreis	109	109	3,8	6 021	2,6	38,0	6 294	29,1
Harz	337	332	- 1,8	20 775	0,4	34,6	21 231	28,4
Jerichower Land	49	48	0,0	2 909	1,3	16,8	2 946	15,8
Mansfeld-Südharz	77	76	- 1,3	3 853	- 0,1	32,0	3 913	20,6
Saalekreis	70	70	7,7	4 306	6,3	24,2	4 414	19,0
Salzlandkreis	69	69	1,5	4 247	1,2	30,2	4 275	26,0
Stendal	66	66	11,9	3 525	6,0	27,0	3 552	23,6
Wittenberg	90	90	- 2,2	6 603	- 2,5	33,2	6 641	26,2
außerdem								
Dauercamping	56	56	x	6 639	2,8	x	6 639	x

1) Doppelbetten zählen als 2 Schlafgelegenheiten. Für Camping wird 1 Stellplatz in 4 Schlafgelegenheiten umgerechnet.

4. Ankünfte, Übernachtungen und Aufenthaltsdauer der Gäste in Beherbergungsbetrieben (einschl. Camping)
nach Kreisen

Land Kreisfreie Stadt Landkreis	Juni 2009					Januar - Juni 2009				
	Ankünfte		Übernachtungen		durch- schn. Aufent- halts- dauer	Ankünfte		Übernachtungen		durch- schn. Aufent- halts- dauer
	insge- samt	Veränd. gegen- über Vorj.- monat	insge- samt	Veränd. gegen- über Vorj.- monat		insge- samt	Veränd. gegen- über Vorj.- zeitr.	insge- samt	Veränd. gegen- über Vorj.- zeitr.	
	Anzahl	%	Anzahl	%	Tage	Anzahl	%	Anzahl	%	Tage
Sachsen-Anhalt insgesamt	293 766	5,9	700 966	6,1	2,4	1 241 309	0,9	3 113 746	1,1	2,5
Dessau-Roßlau, Stadt	11 335	- 3,6	18 991	- 4,7	1,7	44 196	- 10,8	75 652	- 11,1	1,7
Halle (Saale), Stadt	16 760	6,7	32 246	4,3	1,9	77 972	4,1	149 519	6,8	1,9
Magdeburg, Stadt	28 311	8,4	49 215	13,8	1,7	134 927	- 0,8	234 406	4,1	1,7
Altmarkkreis Salzwedel	10 379	6,6	35 081	- 0,4	3,4	37 130	3,7	135 012	3,0	3,6
Anhalt-Bitterfeld	11 714	18,2	23 365	23,3	2,0	49 104	1,7	101 896	8,2	2,1
Börde	17 836	2,2	42 506	2,5	2,4	78 582	- 2,6	193 459	- 4,4	2,5
Burgenlandkreis	27 093	5,9	68 559	9,3	2,5	99 703	2,8	285 007	4,3	2,9
Harz	75 468	5,0	215 293	7,4	2,9	356 047	3,5	1 048 144	3,1	2,9
Jerichower Land	7 616	2,0	14 704	6,5	1,9	28 889	- 11,1	58 512	- 8,4	2,0
Mansfeld-Südharz	16 989	0,4	36 942	- 2,0	2,2	62 256	- 0,4	141 673	0,2	2,3
Saalekreis	16 859	19,3	31 260	8,9	1,9	74 643	- 3,5	133 565	- 10,0	1,8
Salzlandkreis	12 978	12,0	38 497	10,4	3,0	52 857	6,0	175 333	2,8	3,3
Stendal	15 057	16,0	28 506	19,0	1,9	56 944	13,6	110 298	16,0	1,9
Wittenberg	25 371	- 2,6	65 801	- 3,8	2,6	88 059	- 4,6	271 270	- 7,6	3,1

5. Ankünfte, Übernachtungen und Aufenthaltsdauer der Gäste in Beherbergungsbetrieben
der Hotels, Gasthöfe und Pensionen nach Kreisen

Land Kreisfreie Stadt Landkreis	Juni 2009					Januar - Juni 2009				
	Ankünfte		Übernachtungen		durch- schn. Aufent- halts- dauer	Ankünfte		Übernachtungen		durch- schn. Aufent- halts- dauer
	insge- samt	Veränd. gegen- über Vorj.- monat	insge- samt	Veränd. gegen- über Vorj.- monat		insge- samt	Veränd. gegen- über Vorj.- zeitr.	insge- samt	Veränd. gegen- über Vorj.- zeitr.	
	Anzahl	%	Anzahl	%	Tage	Anzahl	%	Anzahl	%	Tage
Sachsen-Anhalt insgesamt	209 291	5,1	408 053	6,1	1,9	937 062	-1,1	1 859 287	-0,1	2,0
Dessau-Roßlau, Stadt	9 776	-4,6	16 252	-4,2	1,7	39 152	-12,8	65 977	-12,9	1,7
Halle (Saale), Stadt	15 241	8,3	29 556	6,6	1,9	71 894	5,1	136 420	8,2	1,9
Magdeburg, Stadt	24 501	10,4	41 939	15,7	1,7	120 408	-0,8	205 785	3,9	1,7
Altmarkkreis Salzwedel	5 063	0,4	9 781	3,0	1,9	22 989	0,7	45 510	10,6	2,0
Anhalt-Bitterfeld	8 994	11,5	17 535	16,7	1,9	43 173	-0,9	88 735	7,0	2,1
Börde	12 432	1,1	19 645	2,7	1,6	60 592	-2,9	93 962	-4,5	1,6
Burgenlandkreis	16 379	4,1	30 268	2,3	1,8	62 444	-3,5	116 835	-4,6	1,9
Harz	49 908	5,1	120 855	7,0	2,4	242 292	1,7	597 404	1,2	2,5
Jerichower Land	4 597	-13,0	8 747	-3,7	1,9	20 527	-19,6	40 495	-14,6	2,0
Mansfeld-Südharz	9 593	2,7	19 060	-2,4	2,0	37 360	-2,0	77 180	-3,5	2,1
Saalekreis	16 321	20,6	30 192	11,6	1,8	73 329	-3,7	130 632	-10,0	1,8
Salzlandkreis	8 978	12,2	16 383	16,3	1,8	39 420	6,6	71 021	7,1	1,8
Stendal	9 733	2,6	17 222	4,0	1,8	39 685	1,8	74 391	5,0	1,9
Wittenberg	17 775	-2,9	30 618	-2,0	1,7	63 797	-2,8	114 940	-0,6	1,8

6. Beherbergungsbetriebe (einschl. Camping), Schlafgelegenheiten und Auslastung der Kapazitäten nach Reisegebieten und Betriebsarten

Land	Juni 2009							Januar bis Juni 2009	
	Betriebe			in den Betrieben angebotene Schlafgelegenheiten ¹⁾				durchschnittliche Auslastung	
	Reisegebiet	darunter geöffnete		insgesamt	Veränderung gegenüber dem Vorjahresmonat	durchschnittliche Auslastung	nachrichtlich maximales Angebot an Schlafgelegenheiten der letzten 13 Monate		
		Betriebsart	insgesamt						Veränderung gegenüber dem Vorjahresmonat
Anzahl		%	Anzahl	%	Anzahl	%			
Sachsen-Anhalt									
Betriebe insgesamt		1 161	1 154	1,1	74 176	1,2	31,5	75 437	25,6
<u>Hotels, Gasthöfe, Pensionen</u>		858	852	1,3	37 770	1,8	36,1	38 461	27,6
Hotels (ohne Hotels garnis)		441	436	1,6	27 205	1,9	37,0	27 681	28,8
Hotels garnis		94	94	0,0	4 330	0,2	36,6	4 383	27,1
Gasthöfe		104	104	0,0	1 945	1,2	28,2	1 970	19,4
Pensionen		219	218	1,9	4 290	3,4	33,0	4 427	23,8
<u>Ferienunterkünfte und ähnliche Beherbergungsstätten</u>		218	217	0,5	13 819	0,2	38,9	14 029	27,5
Erholungs- und Ferienheime		49	49	- 3,9	3 247	- 2,7	39,8	3 287	29,3
Ferienzentren		20	20	0,0	3 042	0,4	46,5	3 077	36,3
Ferienhäuser und Ferienwohnungen		86	86	4,9	2 873	4,8	28,8	2 922	20,2
Jugendherbergen und Hütten		63	62	- 1,6	4 657	- 0,7	39,5	4 743	25,5
Campingplätze		72	72	1,4	19 324	0,7	7,2	19 684	4,5
Vorsorge- und Rehakliniken		13	13	0,0	3 263	0,7	91,6	3 263	84,9
außerdem: Dauercamping		56	56	x	6 519	0,9	x	6 519	x
Harz und Harzvorland ²⁾									
Betriebe insgesamt		414	408	- 1,7	24 628	0,3	34,2	25 144	27,2
<u>Hotels, Gasthöfe, Pensionen</u>		295	290	- 0,7	12 411	0,7	37,7	12 750	30,6
Hotels (ohne Hotels garnis)		160	155	0,6	9 071	0,8	38,3	9 386	32,7
Hotels garnis		27	27	0,0	1 215	0,3	39,1	1 221	27,9
Gasthöfe		33	33	0,0	610	2,3	30,5	611	20,3
Pensionen		75	75	- 3,8	1 515	0,1	35,5	1 532	24,2
<u>Ferienunterkünfte und ähnliche Beherbergungsstätten</u>		106	105	- 4,5
Erholungs- und Ferienheime		25	25	- 3,8	1 903	4,6	37,9	1 912	29,5
Ferienzentren		12	12	0,0
Ferienhäuser und Ferienwohnungen		46	46	0,0	1 809	2,3	29,8	1 842	22,4
Jugendherbergen und Hütten		23	22	- 15,4	1 863	- 8,7	45,2	1 943	31,3
Campingplätze		11	11	0,0	4 456	0,5	7,9	4 476	3,8
Vorsorge- und Rehakliniken		2	2	0,0
außerdem: Dauercamping		7	7	x	786	x	x	786	x

1) Doppelbetten zählen als 2 Schlafgelegenheiten. Für Camping wird 1 Stellplatz in 4 Schlafgelegenheiten umgerechnet.

Bei Dauercamping Anzahl der Stellplätze.

2) siehe Hinweis auf Veränderungen im Vorwort

Noch 6. Beherbergungsbetriebe (einschl. Camping), Schlafgelegenheiten und Auslastung der Kapazitäten nach Reisegebieten und Betriebsarten

Land	Juni 2009							Januar bis Juni 2009	
	Betriebe			in den Betrieben angebotene Schlafgelegenheiten ¹⁾				durchschnittliche Auslastung	
	Reisegebiet	darunter geöffnete		insgesamt	Veränderung gegenüber dem Vorjahresmonat	durchschnittliche Auslastung	nachrichtlich maximales Angebot an Schlafgelegenheiten der letzten 13 Monate		
		Betriebsart	insgesamt						zu-sammen
Anzahl		%	Anzahl	%	Anzahl	%			
Halle, Saale, Unstrut									
Betriebe insgesamt		217	217	4,3	12 692	3,2	34,7	13 241	27,1
<u>Hotels, Gasthöfe, Pensionen</u>		177	177	5,4	8 336	4,8	36,0	8 540	25,8
Hotels (ohne Hotels garnis)		91	91	5,8	6 064	5,6	36,6	6 149	26,0
Hotels garnis		24	24	0,0	1 187	1,3	39,5	1 215	30,0
Gasthöfe		23	23	0,0	413	2,5	35,5	413	21,6
Pensionen		39	39	11,4	672	5,3	24,2	763	19,3
<u>Ferienunterkünfte und ähnliche Beherbergungsstätten</u>		25	25	0,0
Erholungs- und Ferienheime		6	6	0,0
Ferienzentren		1	1	0,0
Ferienhäuser und Ferienwohnungen		7	7	0,0	187	0,0	18,5	187	11,5
Jugendherbergen und Hütten		11	11	0,0	911	- 0,5	39,5	916	23,5
Campingplätze		12	12	0,0	2 140	0,9	8,2	2 480	7,5
Vorsorge- und Rehakliniken		3	3	0,0
außerdem: Dauercamping		11	11	x	610	0,0	x	610	x
Anhalt-Wittenberg ²⁾									
Betriebe insgesamt		175	175	1,2	11 261	- 0,6	32,0	11 323	24,8
<u>Hotels, Gasthöfe, Pensionen</u>		129	129	1,6	5 778	1,3	37,2	5 828	26,3
Hotels (ohne Hotels garnis)		68	68	1,5	3 966	0,3	39,4	3 995	27,5
Hotels garnis		14	14	0,0	706	- 1,1	30,5	717	21,3
Gasthöfe		15	15	0,0	332	0,3	30,0	340	21,2
Pensionen		32	32	3,2	774	10,4	34,8	776	26,9
<u>Ferienunterkünfte und ähnliche Beherbergungsstätten</u>		31	31	0,0
Erholungs- und Ferienheime		4	4	- 20,0
Ferienhäuser und Ferienwohnungen		16	16	6,7	523	3,0	31,6	534	17,7
Jugendherbergen und Hütten		11	11	0,0	832	1,6	34,4	833	19,8
Campingplätze		13	13	0,0	3 068	1,3	7,6	3 068	4,5
Vorsorge- und Rehakliniken		2	2	0,0
außerdem: Dauercamping		12	12	x	1 663	x	x	1 663	x

1) Doppelbetten zählen als 2 Schlafgelegenheiten. Für Camping wird 1 Stellplatz in 4 Schlafgelegenheiten umgerechnet.

Bei Dauercamping Anzahl der Stellplätze.

2) siehe Hinweis auf Veränderungen im Vorwort

Noch 6. Beherbergungsbetriebe (einschl. Camping), Schlafgelegenheiten und Auslastung der Kapazitäten nach Reisegebieten und Betriebsarten

Land	Juni 2009							Januar bis Juni 2009	
	Betriebe			in den Betrieben angebotene Schlafgelegenheiten ¹⁾				durchschnittliche Auslastung	
	Reisegebiet	darunter geöffnete		insgesamt	Veränderung gegenüber dem Vorjahresmonat	durchschnittliche Auslastung	nachrichtlich maximales Angebot an Schlafgelegenheiten der letzten 13 Monate		
		Betriebsart	insgesamt						zu-sammen
Anzahl		%	Anzahl	%	Anzahl	%			
Magdeburg, Elbe-Börde-Heide ²⁾									
Betriebe insgesamt		232	231	1,3	17 786	1,3	27,2	17 870	23,8
<u>Hotels, Gasthöfe, Pensionen</u>		173	172	- 0,6	8 669	0,8	33,4	8 722	26,4
Hotels (ohne Hotels garnis)		82	82	- 2,4	6 512	0,4	33,7	6 534	26,7
Hotels garnis		24	24	0,0	975	- 0,4	34,5	983	27,2
Gasthöfe		20	20	11,1	367	19,2	21,5	376	17,3
Pensionen		47	46	- 2,1	815	- 1,7	34,9	829	27,0
<u>Ferienunterkünfte und ähnliche Beherbergungsstätten</u>		36	36	9,1	2 045	5,5	38,9	2 076	25,2
Erholungs- und Ferienheime		12	12	0,0	640	- 3,8	39,2	671	27,5
Ferienzentren		3	3	50,0	435	3,6	45,2	435	27,8
Ferienhäuser und Ferienwohnungen		7	7	0,0	153	4,1	25,3	153	15,3
Jugendherbergen und Hütten		14	14	16,7	817	15,7	37,9	817	24,0
Campingplätze		19	19	5,6	6 212	0,9	5,7	6 212	3,9
Vorsorge- und Rehakliniken		4	4	0,0	860	0,0	91,8	860	87,8
außerdem: Dauercamping		15	15	x	2 794	x	x	2 794	x
Altmark									
Betriebe insgesamt		123	123	5,1	7 809	3,0	27,1	7 859	22,5
<u>Hotels, Gasthöfe, Pensionen</u>		84	84	3,7	2 576	2,7	34,9	2 621	26,0
Hotels (ohne Hotels garnis)		40	40	5,3	1 592	5,4	38,5	1 617	29,9
Hotels garnis		5	5	0,0	247	0,0	35,4	247	26,2
Gasthöfe		13	13	- 13,3	223	- 21,5	17,0	230	13,9
Pensionen		26	26	13,0	514	10,3	31,4	527	18,7
<u>Ferienunterkünfte und ähnliche Beherbergungsstätten</u>		20	20	17,6
Erholungs- und Ferienheime		2	2	0,0
Ferienzentren		4	4	- 20,0	760	- 0,5	46,6	760	25,1
Ferienhäuser und Ferienwohnungen		10	10	42,9	201	53,4	24,9	206	13,0
Jugendherbergen und Hütten		4	4	33,3	234	12,5	17,3	234	9,9
Campingplätze		17	17	0,0	3 448	0,0	8,1	3 448	5,5
Vorsorge- und Rehakliniken		2	2	0,0
außerdem: Dauercamping		11	11	x	752	2,7	x	752	x

1) Doppelbetten zählen als 2 Schlafgelegenheiten. Für Camping wird 1 Stellplatz in 4 Schlafgelegenheiten umgerechnet
Bei Dauercamping Anzahl der Stellplätze.

2) siehe Hinweis auf Veränderungen im Vorwort

7. Ankünfte, Übernachtungen und Aufenthaltsdauer der Gäste in Beherbergungsbetrieben (einschl. Camping)
nach Reisegebieten, Betriebsarten und zusammengefassten Gästegruppen

Land, Reisegebiet Betriebsart Ständiger Wohnsitz der Gäste Deutschland/Ausland	Juni 2009					Januar - Juni 2009				
	Ankünfte		Übernachtungen		durch- schn. Aufent- halts- dauer	Ankünfte		Übernachtungen		durch- schn. Aufent- halts- dauer
	insge- samt	Veränd. gegen- über Vorj.- monat	insge- samt	Veränd. gegen- über Vorj.- monat		insge- samt	Veränd. gegen- über Vorj.- zeitr.	insge- samt	Veränd. gegen- über Vorj.- zeitr.	
	Anzahl	%	Anzahl	%	Tage	Anzahl	%	Anzahl	%	Tage
Sachsen-Anhalt										
<u>Betriebe insgesamt</u>										
zusammen	293 766	5,9	700 966	6,1	2,4	1 241 309	0,9	3 113 746	1,1	2,5
Deutschland	273 365	7,7	655 365	7,7	2,4	1 162 557	1,7	2 933 347	1,6	2,5
Ausland	20 401	- 12,8	45 601	- 12,2	2,2	78 752	- 9,9	180 399	- 7,3	2,3
<u>Hotels, Gasthöfe, Pensionen</u>										
zusammen	209 291	5,1	408 053	6,1	1,9	937 062	- 1,1	1 859 287	- 0,1	2,0
Deutschland	192 101	6,9	370 832	7,9	1,9	866 558	- 0,4	1 702 348	0,4	2,0
Ausland	17 190	- 11,0	37 221	- 9,2	2,2	70 504	- 9,5	156 939	- 5,2	2,2
Hotels (ohne Hotels garnis)										
zusammen	158 390	6,0	301 649	5,7	1,9	721 575	- 1,2	1 405 442	- 0,6	1,9
Deutschland	144 559	7,4	272 045	7,5	1,9	664 521	- 0,5	1 278 953	- 0,2	1,9
Ausland	13 831	- 6,7	29 604	- 8,0	2,1	57 054	- 9,0	126 489	- 4,6	2,2
Hotels garnis										
zusammen	25 055	- 2,0	47 506	2,2	1,9	109 554	- 5,0	206 487	- 3,1	1,9
Deutschland	22 605	3,2	42 512	5,7	1,9	98 731	- 4,3	185 448	- 2,2	1,9
Ausland	2 450	- 32,8	4 994	- 20,2	2,0	10 823	- 11,2	21 039	- 10,3	1,9
Gasthöfe										
zusammen	8 301	6,2	16 468	15,4	2,0	34 269	5,8	67 163	7,4	2,0
Deutschland	7 960	5,4	15 881	14,9	2,0	33 298	6,2	65 362	7,9	2,0
Ausland	341	27,7	587	30,4	1,7	971	- 5,3	1 801	- 8,0	1,9
Pensionen										
zusammen	17 545	7,6	42 430	9,8	2,4	71 664	3,2	180 195	5,7	2,5
Deutschland	16 977	7,9	40 394	10,5	2,4	70 008	3,7	172 585	5,9	2,5
Ausland	568	0,4	2 036	- 2,5	3,6	1 656	- 16,1	7 610	0,5	4,6

Noch 7. Ankünfte, Übernachtungen und Aufenthaltsdauer der Gäste in Beherbergungsbetrieben (einschl. Camping)
nach Reisegebieten, Betriebsarten und zusammengefassten Gästegruppen

Land, Reisegebiet Betriebsart Ständiger Wohnsitz der Gäste Deutschland/Ausland	Juni 2009					Januar - Juni 2009				
	Ankünfte		Übernachtungen		durch- schn. Aufent- halts- dauer	Ankünfte		Übernachtungen		durch- schn. Aufent- halts- dauer
	insge- samt	Veränd. gegen- über Vorj.- monat	insge- samt	Veränd. gegen- über Vorj.- monat		insge- samt	Veränd. gegen- über Vorj.- zeitr.	insge- samt	Veränd. gegen- über Vorj.- zeitr.	
	Anzahl	%	Anzahl	%	Tage	Anzahl	%	Anzahl	%	Tage
Sachsen-Anhalt										
<u>Ferienunterkünfte u. ähnliche Beherbergungsstätten</u>										
zusammen	62 351	7,8	161 222	5,7	2,6	234 376	7,3	636 470	4,6	2,7
Deutschland	61 306	8,1	158 157	6,8	2,6	230 133	7,7	622 425	5,4	2,7
Ausland	1 045	- 5,6	3 065	- 30,9	2,9	4 243	- 12,4	14 045	- 23,0	3,3
Erholungs- und Ferienheime										
zusammen	14 943	- 2,5	38 790	2,4	2,6	65 164	0,0	166 982	0,0	2,6
Deutschland	14 893	- 2,5	38 609	2,6	2,6	64 902	0,2	166 109	1,0	2,6
Ausland	50	- 7,4	181	- 29,6	3,6	262	- 40,7	873	- 64,5	3,3
Ferienzentren										
zusammen	13 898	26,0	42 456	13,2	3,1	51 424	15,4	168 683	9,6	3,3
Deutschland	13 739	28,8	41 758	17,1	3,0	50 724	16,8	165 636	11,6	3,3
Ausland	159	- 56,1	698	- 62,4	4,4	700	- 37,8	3 047	- 44,7	4,4
Ferienhäuser, -wohnungen										
zusammen	7 722	45,9	24 849	39,0	3,2	28 029	19,2	94 685	12,1	3,4
Deutschland	7 501	47,3	23 947	41,9	3,2	26 972	19,3	89 964	12,7	3,3
Ausland	221	10,0	902	- 10,0	4,1	1 057	17,6	4 721	1,8	4,5
Jugendherbergen, Hütten										
zusammen	25 788	- 1,5	55 127	- 6,9	2,1	89 759	5,3	206 120	1,4	2,3
Deutschland	25 173	- 2,0	53 843	- 7,0	2,1	87 535	5,7	200 716	1,6	2,3
Ausland	615	25,5	1 284	- 2,9	2,1	2 224	- 6,5	5 404	- 4,0	2,4
Campingplätze										
zusammen	17 842	10,4	41 984	16,0	2,4	46 152	17,0	114 138	17,3	2,5
Deutschland	15 676	18,9	36 669	23,6	2,3	42 147	21,3	104 723	21,1	2,5
Ausland	2 166	- 27,2	5 315	- 18,7	2,5	4 005	- 14,5	9 415	- 13,0	2,4
Vorsorge- u. Reha-Kliniken										
zusammen	4 282	1,0	89 707	3,1	20,9	23 719	- 5,4	503 851	- 2,1	21,2
Deutschland	4 282	1,0	89 707	3,1	20,9	23 719	- 5,4	503 851	- 2,1	21,2
Ausland	-	-	-	-	-	-	-	-	-	-
außerdem										
Dauercamping	58 671	0,3	176 013	0,3	3,0	155 847	0,0	331 860	0,0	2,1

Noch 7. Ankünfte, Übernachtungen und Aufenthaltsdauer der Gäste in Beherbergungsbetrieben (einschl. Camping)
nach Reisegebieten, Betriebsarten und zusammengefassten Gästegruppen

Land, Reisegebiet Betriebsart Ständiger Wohnsitz der Gäste Deutschland/Ausland	Juni 2009					Januar - Juni 2009				
	Ankünfte		Übernachtungen		durch- schn. Aufent- halts- dauer	Ankünfte		Übernachtungen		durch- schn. Aufent- halts- dauer
	insge- samt	Veränd. gegen- über Vorj.- monat	insge- samt	Veränd. gegen- über Vorj.- monat		insge- samt	Veränd. gegen- über Vorj.- zeitr.	insge- samt	Veränd. gegen- über Vorj.- zeitr.	
	Anzahl	%	Anzahl	%	Tage	Anzahl	%	Anzahl	%	Tage
Harz und Harzvorland¹⁾										
<u>Betriebe insgesamt</u>										
zusammen	92 457	4,1	252 235	5,9	2,7	418 303	2,9	1 189 817	2,7	2,8
Deutschland	88 811	5,2	242 354	7,1	2,7	402 941	3,3	1 148 263	3,1	2,8
Ausland	3 646	- 16,7	9 881	- 16,9	2,7	15 362	- 5,8	41 554	- 6,7	2,7
<u>Hotels, Gasthöfe, Pensionen</u>										
zusammen	59 501	x	139 915	x	2,4	279 652	x	674 584	x	2,4
Deutschland	56 912	x	133 319	x	2,3	267 190	x	643 578	x	2,4
Ausland	2 589	x	6 596	x	2,5	12 462	x	31 006	x	2,5
Hotels (ohne Hotels garnis)										
zusammen	44 036	x	103 942	x	2,4	216 260	x	529 896	x	2,5
Deutschland	42 033	x	98 741	x	2,3	206 672	x	506 181	x	2,4
Ausland	2 003	x	5 201	x	2,6	9 588	x	23 715	x	2,5
Hotels garnis										
zusammen	6 789	x	14 236	x	2,1	28 229	x	58 173	x	2,1
Deutschland	6 402	x	13 315	x	2,1	26 051	x	53 045	x	2,0
Ausland	387	x	921	x	2,4	2 178	x	5 128	x	2,4
Gasthöfe										
zusammen	2 500	x	5 580	x	2,2	9 991	x	21 712	x	2,2
Deutschland	2 439	x	5 493	x	2,3	9 764	x	21 347	x	2,2
Ausland	61	x	87	x	1,4	227	x	365	x	1,6
Pensionen										
zusammen	6 176	x	16 157	x	2,6	25 172	x	64 803	x	2,6
Deutschland	6 038	x	15 770	x	2,6	24 703	x	63 005	x	2,6
Ausland	138	x	387	x	2,8	469	x	1 798	x	3,8

1) siehe Hinweis auf Veränderungen im Vorwort

Noch 7. Ankünfte, Übernachtungen und Aufenthaltsdauer der Gäste in Beherbergungsbetrieben (einschl. Camping)
nach Reisegebieten, Betriebsarten und zusammengefassten Gästegruppen

Land, Reisegebiet Betriebsart Ständiger Wohnsitz der Gäste Deutschland/Ausland	Juni 2009					Januar - Juni 2009				
	Ankünfte		Übernachtungen		durch- schn. Aufent- halts- dauer	Ankünfte		Übernachtungen		durch- schn. Aufent- halts- dauer
	insge- samt	Veränd. gegen- über Vorj.- monat	insge- samt	Veränd. gegen- über Vorj.- monat		insge- samt	Veränd. gegen- über Vorj.- zeitr.	insge- samt	Veränd. gegen- über Vorj.- zeitr.	
	Anzahl	%	Anzahl	%	Tage	Anzahl	%	Anzahl	%	Tage
Harz und Harzvorland¹⁾										
<u>Ferienunterkünfte u. ähnliche Beherbergungsstätten</u>										
zusammen
Deutschland
Ausland
Erholungs- und Ferienheime										
zusammen	7 387	x	21 655	x	2,9	34 403	x	96 598	x	2,8
Deutschland	7 352	x	21 565	x	2,9	34 266	x	96 185	x	2,8
Ausland	35	x	90	x	2,6	137	x	413	x	3,0
Ferienzentren										
zusammen
Deutschland
Ausland
Ferienhäuser, -wohnungen										
zusammen	4 036	x	16 184	x	4,0	18 235	x	72 051	x	4,0
Deutschland	3 841	x	15 314	x	4,0	17 409	x	68 399	x	3,9
Ausland	195	x	870	x	4,5	826	x	3 652	x	4,4
Jugendherbergen, Hütten										
zusammen	10 168	x	25 260	x	2,5	39 311	x	104 285	x	2,7
Deutschland	9 973	x	24 963	x	2,5	38 962	x	103 450	x	2,7
Ausland	195	x	297	x	1,5	349	x	835	x	2,4
Campingplätze										
zusammen	3 980	x	10 586	x	2,7	10 874	x	30 849	x	2,8
Deutschland	3 473	x	9 155	x	2,6	9 851	x	27 973	x	2,8
Ausland	507	x	1 431	x	2,8	1 023	x	2 876	x	2,8
Vorsorge- u. Reha-Kliniken										
zusammen
Deutschland
Ausland
außerdem										
Dauercamping	7 074	x	21 222	x	3,0	20 277	x	41 499	x	2,0

1) siehe Hinweis auf Veränderungen im Vorwort

Noch 7. Ankünfte, Übernachtungen und Aufenthaltsdauer der Gäste in Beherbergungsbetrieben (einschl. Camping)
nach Reisegebieten, Betriebsarten und zusammengefassten Gästegruppen

Land, Reisegebiet Betriebsart Ständiger Wohnsitz der Gäste Deutschland/Ausland	Juni 2009					Januar - Juni 2009				
	Ankünfte		Übernachtungen		durch- schn. Aufent- halts- dauer	Ankünfte		Übernachtungen		durch- schn. Aufent- halts- dauer
	insge- samt	Veränd. gegen- über Vorj.- monat	insge- samt	Veränd. gegen- über Vorj.- monat		insge- samt	Veränd. gegen- über Vorj.- zeitr.	insge- samt	Veränd. gegen- über Vorj.- zeitr.	
	Anzahl	%	Anzahl	%	Tage	Anzahl	%	Anzahl	%	Tage
Halle, Saale, Unstrut										
<u>Betriebe insgesamt</u>										
zusammen	60 712	9,5	132 065	7,9	2,2	252 318	1,2	568 091	1,1	2,3
Deutschland	55 608	10,7	120 293	10,0	2,2	231 953	2,0	521 955	2,2	2,3
Ausland	5 104	- 2,1	11 772	- 9,8	2,3	20 365	- 6,5	46 136	- 9,5	2,3
<u>Hotels, Gasthöfe, Pensionen</u>										
zusammen	47 941	10,6	90 016	6,7	1,9	207 667	- 0,8	383 887	- 2,5	1,8
Deutschland	43 156	12,2	78 927	9,5	1,8	188 177	- 0,1	339 986	- 1,4	1,8
Ausland	4 785	- 1,6	11 089	- 9,6	2,3	19 490	- 7,0	43 901	- 10,2	2,3
Hotels (ohne Hotels garnis)										
zusammen	36 623	10,4	66 663	8,3	1,8	159 696	0,0	284 455	- 0,9	1,8
Deutschland	32 716	12,8	57 592	11,9	1,8	143 211	1,1	249 057	0,7	1,7
Ausland	3 907	- 6,8	9 071	- 9,7	2,3	16 485	- 8,6	35 398	- 11,1	2,1
Hotels garnis										
zusammen	6 774	9,4	14 074	- 1,3	2,1	29 310	- 8,3	61 166	- 10,0	2,1
Deutschland	6 145	9,6	12 710	3,1	2,1	26 857	- 9,0	54 683	- 9,2	2,0
Ausland	629	8,1	1 364	- 29,5	2,2	2 453	- 0,6	6 483	- 16,3	2,6
Gasthöfe										
zusammen	2 307	21,8	4 400	32,0	1,9	8 524	9,8	15 388	9,2	1,8
Deutschland	2 184	17,4	4 145	26,4	1,9	8 246	9,3	14 737	8,6	1,8
Ausland	123	261,8	255	372,2	2,1	278	25,2	651	23,5	2,3
Pensionen										
zusammen	2 237	8,4	4 879	- 6,6	2,2	10 137	2,5	22 878	- 6,6	2,3
Deutschland	2 111	5,1	4 480	- 10,4	2,1	9 863	2,0	21 509	- 9,3	2,2
Ausland	126	133,3	399	77,3	3,2	274	22,3	1 369	73,7	5,0

Noch 7. Ankünfte, Übernachtungen und Aufenthaltsdauer der Gäste in Beherbergungsbetrieben (einschl. Camping)
nach Reisegebieten, Betriebsarten und zusammengefassten Gästegruppen

Land, Reisegebiet Betriebsart Ständiger Wohnsitz der Gäste Deutschland/Ausland	Juni 2009					Januar - Juni 2009				
	Ankünfte		Übernachtungen		durch- schn. Aufent- halts- dauer	Ankünfte		Übernachtungen		durch- schn. Aufent- halts- dauer
	insge- samt	Veränd. gegen- über Vorj.- monat	insge- samt	Veränd. gegen- über Vorj.- monat		insge- samt	Veränd. gegen- über Vorj.- zeitr.	insge- samt	Veränd. gegen- über Vorj.- zeitr.	
	Anzahl	%	Anzahl	%	Tage	Anzahl	%	Anzahl	%	Tage
Halle, Saale, Unstrut										
<u>Ferienunterkünfte u. ähnliche</u>										
<u>Beherbergungsstätten</u>										
zusammen
Deutschland
Ausland
Erholungs- und Ferienheime										
zusammen
Deutschland
Ausland
Ferienzentren										
zusammen
Deutschland
Ausland
Ferienhäuser, -wohnungen										
zusammen	535	8,7	1 038	19,6	1,9	1 403	- 0,1	2 703	2,2	1,9
Deutschland	535	11,0	1 038	31,7	1,9	1 403	2,2	2 703	10,6	1,9
Ausland	-	-	-	-	-	-	-	-	-	-
Jugendherbergen, Hütten										
zusammen	5 430	- 5,1	10 788	- 14,5	2,0	18 050	6,1	38 668	- 1,3	2,1
Deutschland	5 363	- 5,5	10 641	- 15,0	2,0	17 666	6,0	37 420	- 2,3	2,1
Ausland	67	55,8	147	41,3	2,2	384	12,9	1 248	40,7	3,3
Campingplätze										
zusammen	2 634	3,3	5 281	- 6,9	2,0	7 870	23,6	17 993	18,4	2,3
Deutschland	2 384	5,7	4 747	- 6,4	2,0	7 458	26,0	17 150	20,8	2,3
Ausland	250	- 15,0	534	- 10,9	2,1	412	- 7,8	843	- 15,8	2,0
Vorsorge- u. Reha-Kliniken										
zusammen
Deutschland
Ausland	-	-	-	-	-	-	-	-	-	-
außerdem										
Dauercamping	5 490	0,0	16 470	0,0	3,0	15 060	0,0	31 530	0,0	2,1

Noch 7. Ankünfte, Übernachtungen und Aufenthaltsdauer der Gäste in Beherbergungsbetrieben (einschl. Camping)
nach Reisegebieten, Betriebsarten und zusammengefassten Gästegruppen

Land, Reisegebiet Betriebsart Ständiger Wohnsitz der Gäste Deutschland/Ausland	Juni 2009					Januar - Juni 2009				
	Ankünfte		Übernachtungen		durch- schn. Aufent- halts- dauer	Ankünfte		Übernachtungen		durch- schn. Aufent- halts- dauer
	insge- samt	Veränd. gegen- über Vorj.- monat	insge- samt	Veränd. gegen- über Vorj.- monat		insge- samt	Veränd. gegen- über Vorj.- zeitr.	insge- samt	Veränd. gegen- über Vorj.- zeitr.	
	Anzahl	%	Anzahl	%	Tage	Anzahl	%	Anzahl	%	Tage
Anhalt Wittenberg ¹⁾										
<u>Betriebe insgesamt</u>										
zusammen	48 420	1,5	108 157	0,8	2,2	181 359	- 4,6	448 818	- 5,1	2,5
Deutschland	43 931	5,1	99 366	1,8	2,3	166 301	- 2,9	418 621	- 4,3	2,5
Ausland	4 489	- 23,9	8 791	- 9,8	2,0	15 058	- 19,9	30 197	- 14,5	2,0
<u>Hotels, Gasthöfe, Pensionen</u>										
zusammen	36 545	x	64 405	x	1,8	146 122	x	269 652	x	1,8
Deutschland	32 875	x	57 618	x	1,8	132 809	x	243 835	x	1,8
Ausland	3 670	x	6 787	x	1,8	13 313	x	25 817	x	1,9
Hotels (ohne Hotels garnis)										
zusammen	28 276	x	46 880	x	1,7	112 764	x	193 691	x	1,7
Deutschland	25 335	x	41 729	x	1,6	101 700	x	172 412	x	1,7
Ausland	2 941	x	5 151	x	1,8	11 064	x	21 279	x	1,9
Hotels garnis										
zusammen	3 517	x	6 465	x	1,8	15 395	x	27 460	x	1,8
Deutschland	2 954	x	5 105	x	1,7	13 635	x	24 089	x	1,8
Ausland	563	x	1 360	x	2,4	1 760	x	3 371	x	1,9
Gasthöfe										
zusammen	1 458	x	2 988	x	2,0	5 974	x	12 860	x	2,2
Deutschland	1 403	x	2 925	x	2,1	5 755	x	12 530	x	2,2
Ausland	55	x	63	x	1,1	219	x	330	x	1,5
Pensionen										
zusammen	3 294	x	8 072	x	2,5	11 989	x	35 641	x	3,0
Deutschland	3 183	x	7 859	x	2,5	11 719	x	34 804	x	3,0
Ausland	111	x	213	x	1,9	270	x	837	x	3,1

1) siehe Hinweis auf Veränderungen im Vorwort

Noch 7. Ankünfte, Übernachtungen und Aufenthaltsdauer der Gäste in Beherbergungsbetrieben (einschl. Camping)
nach Reisegebieten, Betriebsarten und zusammengefassten Gästegruppen

Land, Reisegebiet Betriebsart Ständiger Wohnsitz der Gäste Deutschland/Ausland	Juni 2009					Januar - Juni 2009				
	Ankünfte		Übernachtungen		durch- schn. Aufent- halts- dauer	Ankünfte		Übernachtungen		durch- schn. Aufent- halts- dauer
	insge- samt	Veränd. gegen- über Vorj.- monat	insge- samt	Veränd. gegen- über Vorj.- monat		insge- samt	Veränd. gegen- über Vorj.- zeitr.	insge- samt	Veränd. gegen- über Vorj.- zeitr.	
	Anzahl	%	Anzahl	%	Tage	Anzahl	%	Anzahl	%	Tage
Anhalt Wittenberg ¹⁾										
<u>Ferienunterkünfte u. ähnliche Beherbergungsstätten</u>										
zusammen
Deutschland
Ausland
 Erholungs- und Ferienheime										
zusammen
Deutschland
Ausland
 Ferienhäuser, -wohnungen										
zusammen	1 917	x	4 965	x	2,6	4 526	x	12 341	x	2,7
Deutschland	1 905	x	4 947	x	2,6	4 416	x	11 772	x	2,7
Ausland	12	x	18	x	1,5	110	x	569	x	5,2
 Jugendherbergen, Hütten										
zusammen	4 547	x	8 574	x	1,9	13 659	x	26 163	x	1,9
Deutschland	4 238	x	7 822	x	1,8	12 734	x	24 106	x	1,9
Ausland	309	x	752	x	2,4	925	x	2 057	x	2,2
 Campingplätze										
zusammen	3 262	x	7 026	x	2,2	7 532	x	17 542	x	2,3
Deutschland	2 764	x	5 792	x	2,1	6 822	x	15 788	x	2,3
Ausland	498	x	1 234	x	2,5	710	x	1 754	x	2,5
 Vorsorge- u. Reha-Kliniken										
zusammen
Deutschland
Ausland
 außerdem										
Dauercamping	14 193	x	42 579	x	3,0	37 053	x	79 632	x	2,1

1) siehe Hinweis auf Veränderungen im Vorwort

Noch 7. Ankünfte, Übernachtungen und Aufenthaltsdauer der Gäste in Beherbergungsbetrieben (einschl. Camping)
nach Reisegebieten, Betriebsarten und zusammengefassten Gästegruppen

Land, Reisegebiet Betriebsart Ständiger Wohnsitz der Gäste Deutschland/Ausland	Juni 2009					Januar - Juni 2009				
	Ankünfte		Übernachtungen		durch- schn. Aufent- halts- dauer	Ankünfte		Übernachtungen		durch- schn. Aufent- halts- dauer
	insge- samt	Veränd. gegen- über Vorj.- monat	insge- samt	Veränd. gegen- über Vorj.- monat		insge- samt	Veränd. gegen- über Vorj.- zeitr.	insge- samt	Veränd. gegen- über Vorj.- zeitr.	
	Anzahl	%	Anzahl	%	Tage	Anzahl	%	Anzahl	%	Tage
Magdeburg, Elbe-Börde-Heide ¹⁾										
<u>Betriebe insgesamt</u>										
zusammen	66 741	6,6	144 922	8,6	2,2	295 255	- 1,3	661 710	0,0	2,2
Deutschland	60 251	7,7	131 306	9,8	2,2	269 982	- 0,9	605 388	- 0,4	2,2
Ausland	6 490	- 2,9	13 616	- 1,2	2,1	25 273	- 5,0	56 322	3,7	2,2
<u>Hotels, Gasthöfe, Pensionen</u>										
zusammen	50 508	x	86 714	x	1,7	240 947	x	411 263	x	1,7
Deutschland	44 832	x	74 964	x	1,7	218 023	x	359 923	x	1,7
Ausland	5 676	x	11 750	x	2,1	22 924	x	51 340	x	2,2
Hotels (ohne Hotels garnis)										
zusammen	39 027	x	65 763	x	1,7	186 120	x	311 107	x	1,7
Deutschland	34 358	x	56 202	x	1,6	167 870	x	268 380	x	1,6
Ausland	4 669	x	9 561	x	2,0	18 250	x	42 727	x	2,3
Hotels garnis										
zusammen	6 535	x	10 105	x	1,5	31 081	x	47 962	x	1,5
Deutschland	5 780	x	8 978	x	1,6	27 198	x	42 852	x	1,6
Ausland	755	x	1 127	x	1,5	3 883	x	5 110	x	1,3
Gasthöfe										
zusammen	1 203	x	2 364	x	2,0	5 904	x	11 635	x	2,0
Deutschland	1 115	x	2 196	x	2,0	5 696	x	11 220	x	2,0
Ausland	88	x	168	x	1,9	208	x	415	x	2,0
Pensionen										
zusammen	3 743	x	8 482	x	2,3	17 842	x	40 559	x	2,3
Deutschland	3 579	x	7 588	x	2,1	17 259	x	37 471	x	2,2
Ausland	164	x	894	x	5,5	583	x	3 088	x	5,3

1) siehe Hinweis auf Veränderungen im Vorwort

Noch 7. Ankünfte, Übernachtungen und Aufenthaltsdauer der Gäste in Beherbergungsbetrieben (einschl. Camping)
nach Reisegebieten, Betriebsarten und zusammengefassten Gästegruppen

Land, Reisegebiet Betriebsart Ständiger Wohnsitz der Gäste Deutschland/Ausland	Juni 2009					Januar - Juni 2009				
	Ankünfte		Übernachtungen		durch- schn. Aufent- halts- dauer	Ankünfte		Übernachtungen		durch- schn. Aufent- halts- dauer
	insge- samt	Veränd. gegen- über Vorj.- monat	insge- samt	Veränd. gegen- über Vorj.- monat		insge- samt	Veränd. gegen- über Vorj.- zeitr.	insge- samt	Veränd. gegen- über Vorj.- zeitr.	
	Anzahl	%	Anzahl	%	Tage	Anzahl	%	Anzahl	%	Tage
Magdeburg, Elbe-Börde-Heide ¹⁾										
<u>Ferienunterkünfte u. ähnliche Beherbergungsstätten</u>										
zusammen	10 707	x	23 864	x	2,2	37 290	x	85 296	x	2,3
Deutschland	10 602	x	23 572	x	2,2	36 484	x	83 382	x	2,3
Ausland	105	x	292	x	2,8	806	x	1 914	x	2,4
Erholungs- und Ferienheime										
zusammen	3 221	x	7 517	x	2,3	13 547	x	32 038	x	2,4
Deutschland	3 206	x	7 426	x	2,3	13 427	x	31 583	x	2,4
Ausland	15	x	91	x	6,1	120	x	455	x	3,8
Ferienzentren										
zusammen	1 811	x	5 897	x	3,3	4 585	x	16 553	x	3,6
Deutschland	1 779	x	5 798	x	3,3	4 542	x	16 435	x	3,6
Ausland	32	x	99	x	3,1	43	x	118	x	2,7
Ferienhäuser, -wohnungen										
zusammen	570	x	1 161	x	2,0	2 268	x	3 739	x	1,6
Deutschland	556	x	1 147	x	2,1	2 191	x	3 662	x	1,7
Ausland	14	x	14	x	1,0	77	x	77	x	1,0
Jugendherbergen, Hütten										
zusammen	5 105	x	9 289	x	1,8	16 890	x	32 966	x	2,0
Deutschland	5 061	x	9 201	x	1,8	16 324	x	31 702	x	1,9
Ausland	44	x	88	x	2,0	566	x	1 264	x	2,2
Campingplätze										
zusammen	4 490	x	10 667	x	2,4	11 179	x	28 427	x	2,5
Deutschland	3 781	x	9 093	x	2,4	9 636	x	25 359	x	2,6
Ausland	709	x	1 574	x	2,2	1 543	x	3 068	x	2,0
Vorsorge- u. Reha-Kliniken										
zusammen	1 036	x	23 677	x	22,9	5 839	x	136 724	x	23,4
Deutschland	1 036	x	23 677	x	22,9	5 839	x	136 724	x	23,4
Ausland	-	-	-	-	-	-	-	-	-	-
außerdem										
Dauercamping	25 146	x	75 438	x	3,0	64 914	x	140 352	x	2,2

1) siehe Hinweis auf Veränderungen im Vorwort

Noch 7. Ankünfte, Übernachtungen und Aufenthaltsdauer der Gäste in Beherbergungsbetrieben (einschl. Camping)
nach Reisegebieten, Betriebsarten und zusammengefassten Gästegruppen

Land, Reisegebiet Betriebsart Ständiger Wohnsitz der Gäste Deutschland/Ausland	Juni 2009					Januar - Juni 2009				
	Ankünfte		Übernachtungen		durch- schn. Aufent- halts- dauer	Ankünfte		Übernachtungen		durch- schn. Aufent- halts- dauer
	insge- samt	Veränd. gegen- über Vorj.- monat	insge- samt	Veränd. gegen- über Vorj.- monat		insge- samt	Veränd. gegen- über Vorj.- zeitr.	insge- samt	Veränd. gegen- über Vorj.- zeitr.	
	Anzahl	%	Anzahl	%	Tage	Anzahl	%	Anzahl	%	Tage
Altmark										
<u>Betriebe insgesamt</u>										
zusammen	25 436	11,9	63 587	7,5	2,5	94 074	9,5	245 310	8,5	2,6
Deutschland	24 764	15,2	62 046	11,4	2,5	91 380	11,5	239 120	10,3	2,6
Ausland	672	- 45,1	1 541	- 55,8	2,3	2 694	- 32,0	6 190	- 34,4	2,3
<u>Hotels, Gasthöfe, Pensionen</u>										
zusammen	14 796	1,8	27 003	3,7	1,8	62 674	1,4	119 901	7,0	1,9
Deutschland	14 326	3,1	26 004	5,8	1,8	60 359	2,9	115 026	8,8	1,9
Ausland	470	- 26,1	999	- 32,3	2,1	2 315	- 27,0	4 875	- 22,4	2,1
Hotels (ohne Hotels garnis)										
zusammen	10 428	1,8	18 401	- 0,8	1,8	46 735	1,7	86 293	3,3	1,8
Deutschland	10 117	2,3	17 781	0,5	1,8	45 068	2,7	82 923	4,0	1,8
Ausland	311	- 11,1	620	- 27,8	2,0	1 667	- 18,6	3 370	- 11,3	2,0
Hotels garnis										
zusammen	1 440	16,1	2 626	12,4	1,8	5 539	7,6	11 726	18,2	2,1
Deutschland	1 324	28,8	2 404	23,9	1,8	4 990	18,2	10 779	36,2	2,2
Ausland	116	- 45,3	222	- 43,9	1,9	549	- 40,5	947	- 52,8	1,7
Gasthöfe										
zusammen	833	- 30,2	1 136	- 35,7	1,4	3 876	- 18,6	5 568	- 21,2	1,4
Deutschland	819	- 30,5	1 122	- 36,0	1,4	3 837	- 17,2	5 528	- 20,1	1,4
Ausland	14	- 6,7	14	- 6,7	1,0	39	- 69,0	40	- 72,8	1,0
Pensionen										
zusammen	2 095	13,2	4 840	42,4	2,3	6 524	9,1	16 314	41,2	2,5
Deutschland	2 066	15,3	4 697	47,1	2,3	6 464	9,5	15 796	40,7	2,4
Ausland	29	- 50,8	143	- 30,6	4,9	60	- 18,9	518	57,9	8,6

Noch 7. Ankünfte, Übernachtungen und Aufenthaltsdauer der Gäste in Beherbergungsbetrieben (einschl. Camping)
nach Reisegebieten, Betriebsarten und zusammengefassten Gästegruppen

Land, Reisegebiet Betriebsart Ständiger Wohnsitz der Gäste Deutschland/Ausland	Juni 2009					Januar - Juni 2009				
	Ankünfte		Übernachtungen		durch- schn. Aufent- halts- dauer	Ankünfte		Übernachtungen		durch- schn. Aufent- halts- dauer
	insge- samt	Veränd. gegen- über Vorj.- monat	insge- samt	Veränd. gegen- über Vorj.- monat		insge- samt	Veränd. gegen- über Vorj.- zeitr.	insge- samt	Veränd. gegen- über Vorj.- zeitr.	
	Anzahl	%	Anzahl	%	Tage	Anzahl	%	Anzahl	%	Tage
Altmark										
<u>Ferienunterkünfte u. ähnliche Beherbergungsstätten</u>										
zusammen
Deutschland
Ausland
Erholungs- und Ferienheime										
zusammen
Deutschland
Ausland
Ferienzentren										
zusammen	3 603	18,1	10 619	- 10,3	2,9	8 783	17,2	24 616	4,6	2,8
Deutschland	3 603	25,4	10 619	- 3,8	2,9	8 770	20,0	24 603	8,3	2,8
Ausland	-	-	-	-	-	13	- 93,0	13	- 98,4	1,0
Ferienhäuser, -wohnungen										
zusammen	664	186,2	1 501	153,1	2,3	1 597	71,5	3 851	15,1	2,4
Deutschland	664	200,5	1 501	197,8	2,3	1 553	81,6	3 428	34,2	2,2
Ausland	-	-	-	-	-	44	- 42,1	423	- 46,7	9,6
Jugendherbergen, Hütten										
zusammen	538	- 17,4	1 216	- 29,2	2,3	1 849	40,3	4 038	11,7	2,2
Deutschland	538	- 17,4	1 216	- 29,2	2,3	1 849	40,3	4 038	11,7	2,2
Ausland	-	-	-	-	-	-	-	-	-	-
Campingplätze										
zusammen	3 476	47,1	8 424	57,7	2,4	8 697	69,5	19 327	60,5	2,2
Deutschland	3 274	66,6	7 882	86,6	2,4	8 380	82,0	18 453	75,9	2,2
Ausland	202	- 49,2	542	- 51,5	2,7	317	- 39,8	874	- 43,6	2,8
Vorsorge- u. Reha-Kliniken										
zusammen
Deutschland
Ausland
außerdem										
Dauercamping	6 768	0,7	20 304	0,5	3,0	17 883	0,0	38 187	0,0	2,1

8. Ankünfte, Übernachtungen und Aufenthaltsdauer der Gäste in Beherbergungsbetrieben (einschl. Camping)
nach Reisegebieten und Herkunftsländern

Land Reisegebiet	Juni 2009					Januar - Juni 2009					
	Ankünfte		Übernachtungen		durch- schn. Aufent- halts- dauer	Ankünfte		Übernachtungen		durch- schn. Aufent- halts- dauer	
	insge- samt	Veränd. gegen- über Vorj.- monat	insge- samt	Veränd. gegen- über Vorj.- monat		insge- samt	Veränd. gegen- über Vorj.- zeitr.	insge- samt	Veränd. gegen- über Vorj.- zeitr.		
					Anzahl					%	Anzahl
Sachsen-Anhalt											
insgesamt	293 766	5,9	700 966	6,1	2,4	1 241 309	0,9	3 113 746	1,1	2,5	
Deutschland	273 365	7,7	655 365	7,7	2,4	1 162 557	1,7	2 933 347	1,6	2,5	
Ausland	20 401	- 12,8	45 601	- 12,2	2,2	78 752	- 9,9	180 399	- 7,3	2,3	
Europa	17 820	- 9,9	40 198	- 6,0	2,3	66 031	- 6,6	151 534	- 2,4	2,3	
Belgien	865	56,4	1 669	25,2	1,9	2 651	25,0	6 000	16,3	2,3	
Bulgarien	77	208,0	183	79,4	2,4	144	- 13,8	349	6,7	2,4	
Dänemark	2 096	- 12,2	4 184	- 7,4	2,0	7 885	4,3	16 412	3,3	2,1	
Estland	182	- 36,1	218	- 53,5	1,2	982	1,3	1 215	0,7	1,2	
Finnland	541	72,3	807	85,9	1,5	1 166	13,6	2 186	30,6	1,9	
Frankreich	841	12,1	2 142	34,5	2,5	2 837	- 16,2	6 758	- 22,6	2,4	
Griechenland	52	136,4	171	317,1	3,3	145	- 37,5	475	1,7	3,3	
Irland	73	30,4	107	- 15,7	1,5	263	9,6	505	- 1,0	1,9	
Island	8	- 92,5	8	- 97,1	1,0	179	- 30,4	304	- 45,9	1,7	
Italien	716	1,3	1 585	- 35,1	2,2	2 581	- 7,7	6 592	- 37,6	2,6	
Lettland	65	27,5	65	- 28,6	1,0	245	- 25,5	293	- 32,6	1,2	
Litauen	247	- 39,0	251	- 48,7	1,0	1 435	- 13,4	1 673	- 24,5	1,2	
Luxemburg	137	121,0	353	194,2	2,6	350	42,3	831	69,2	2,4	
Malta	1	- 50,0	2	- 33,3	2,0	18	- 14,3	41	46,4	2,3	
Niederlande	4 165	- 23,3	10 861	- 16,1	2,6	13 824	- 14,4	32 939	- 12,2	2,4	
Norwegen	257	- 29,8	385	- 26,1	1,5	841	- 12,8	1 573	10,9	1,9	
Österreich	1 237	- 1,2	2 426	- 8,9	2,0	4 752	0,6	9 952	- 5,9	2,1	
Polen	860	- 12,4	2 117	16,0	2,5	4 843	- 16,6	13 958	14,6	2,9	
Portugal	51	- 60,2	84	- 87,2	1,6	211	- 51,3	628	- 55,5	3,0	
Rumänien	39	0,0	163	21,6	4,2	352	28,5	1 474	6,6	4,2	
Russland	337	- 36,5	714	- 43,8	2,1	2 853	4,7	4 984	- 7,3	1,7	
Schweden	1 213	- 32,5	1 712	- 31,9	1,4	4 090	- 17,7	6 016	- 9,4	1,5	
Schweiz	1 499	8,5	2 693	15,2	1,8	4 490	7,3	8 919	11,4	2,0	
Slowakische Republik	67	- 1,5	209	35,7	3,1	410	20,6	1 477	44,9	3,6	
Slowenien	50	0,0	468	234,3	9,4	252	59,5	1 236	169,3	4,9	
Spanien	182	- 31,8	416	- 11,1	2,3	935	- 3,5	2 278	36,0	2,4	
Tschechische Republik	318	38,3	1 314	224,4	4,1	1 503	13,5	5 579	133,5	3,7	
Türkei	46	- 9,8	161	- 20,3	3,5	189	- 18,2	563	- 7,1	3,0	
Ukraine	74	60,9	145	104,2	2,0	241	- 27,0	498	- 24,7	2,1	
Ungarn	243	39,7	1 035	13,6	4,3	924	34,7	4 654	61,4	5,0	
Vereinigtes Königreich	1 029	- 0,3	2 802	- 1,9	2,7	3 334	- 14,8	8 237	- 10,3	2,5	
Zypern	4	0,0	27	22,7	6,8	15	- 6,3	82	- 61,1	5,5	
Sonstige europäische Länder	248	5,1	721	13,4	2,9	1 091	- 27,0	2 853	- 16,5	2,6	

Noch 8. Ankünfte, Übernachtungen und Aufenthaltsdauer der Gäste in Beherbergungsbetrieben (einschl. Camping)
nach Reisegebieten und Herkunftsländern

Land Reisegebiet	Juni 2009					Januar - Juni 2009				
	Ankünfte		Übernachtungen		durch- schn. Aufent- halts- dauer	Ankünfte		Übernachtungen		durch- schn. Aufent- halts- dauer
	insge- samt	Veränd. gegen- über Vorj.- monat	insge- samt	Veränd. gegen- über Vorj.- monat		insge- samt	Veränd. gegen- über Vorj.- zeitr.	insge- samt	Veränd. gegen- über Vorj.- zeitr.	
	Anzahl	%	Anzahl	%	Tage	Anzahl	%	Anzahl	%	Tage
Sachsen-Anhalt										
Afrika	75	- 7,4	188	- 12,6	2,5	341	45,7	729	4,1	2,1
Republik Südafrika	26	13,0	66	11,9	2,5	83	29,7	147	- 13,0	1,8
Sonstige afrikanische Länder	49	- 15,5	122	- 21,8	2,5	258	51,8	582	9,6	2,3
Asien	529	- 29,0	1 209	- 63,1	2,3	2 634	0,7	7 303	- 19,2	2,8
Arabische Golfstaaten	28	- 61,1	100	- 71,3	3,6	164	- 24,8	566	- 32,8	3,5
China (einschl. Hongkong)	88	- 38,5	162	- 88,6	1,8	657	- 10,4	2 661	- 34,8	4,1
Indien	17	- 22,7	111	164,3	6,5	62	37,8	307	141,7	5,0
Israel	22	- 86,9	29	- 91,8	1,3	105	- 60,4	170	- 68,5	1,6
Japan	140	12,9	282	- 34,9	2,0	523	- 13,6	1 126	- 30,4	2,2
Südkorea	137	144,6	223	175,3	1,6	438	104,7	825	109,9	1,9
Taiwan	3	- 62,5	3	- 62,5	1,0	259	275,4	377	301,1	1,5
Sonstige asiatische Länder	94	- 38,2	299	- 49,4	3,2	426	- 8,6	1 271	- 5,5	3,0
Amerika	964	- 11,2	2 034	- 21,9	2,1	4 162	- 38,8	9 844	- 39,0	2,4
Kanada	88	- 7,4	216	0,5	2,5	345	- 16,3	826	- 18,6	2,4
USA	800	- 8,9	1 618	- 23,5	2,0	3 392	- 42,6	8 006	- 43,3	2,4
Mittelamerika/Karibik	25	- 43,2	59	- 45,4	2,4	105	- 31,8	270	- 17,7	2,6
Brasilien	31	63,2	97	76,4	3,1	155	49,0	316	3,6	2,0
Sonstige südamerik. Länder	20	- 59,2	44	- 61,4	2,2	165	- 22,5	426	10,1	2,6
Australien, Ozeanien	132	- 6,4	268	- 14,1	2,0	499	24,4	1 046	25,7	2,1
Australien	122	2,5	232	- 12,1	1,9	443	25,5	932	30,2	2,1
Neuseeland, Ozeanien	10	- 54,5	36	- 25,0	3,6	56	16,7	114	- 1,7	2,0
Ohne Angaben	881	- 43,4	1 704	- 38,7	1,9	5 085	- 24,2	9 943	- 20,8	2,0

Noch 8. Ankünfte, Übernachtungen und Aufenthaltsdauer der Gäste in Beherbergungsbetrieben (einschl. Camping)
nach Reisegebieten und Herkunftsländern

Land Reisegebiet	Juni 2009					Januar - Juni 2009					
	Ankünfte		Übernachtungen		durch- schn. Aufent- halts- dauer	Ankünfte		Übernachtungen		durch- schn. Aufent- halts- dauer	
	insge- samt	Veränd. gegen- über Vorj.- monat	insge- samt	Veränd. gegen- über Vorj.- monat		insge- samt	Veränd. gegen- über Vorj.- zeitr.	insge- samt	Veränd. gegen- über Vorj.- zeitr.		
					Anzahl					%	Anzahl
Harz und Harzvorland¹⁾											
insgesamt	92 457	4,1	252 235	5,9	2,7	418 303	2,9	1 189 817	2,7	2,8	
Deutschland	88 811	5,2	242 354	7,1	2,7	402 941	3,3	1 148 263	3,1	2,8	
Ausland	3 646	- 16,7	9 881	- 16,9	2,7	15 362	- 5,8	41 554	- 6,7	2,7	
Europa	3 099	- 10,8	8 692	- 14,3	2,8	12 428	- 3,1	35 569	- 4,8	2,9	
Belgien	104	96,2	185	56,8	1,8	726	217,0	1 802	286,7	2,5	
Bulgarien	17	41,7	78	20,0	4,6	21	50,0	91	35,8	4,3	
Dänemark	709	- 9,8	1 886	- 17,8	2,7	2 609	- 2,2	7 491	- 5,9	2,9	
Estland	2	- 33,3	2	- 33,3	1,0	42	- 19,2	138	119,0	3,3	
Finnland	46	64,3	79	83,7	1,7	118	25,5	272	74,4	2,3	
Frankreich	89	20,3	188	41,4	2,1	356	- 0,3	734	- 38,9	2,1	
Griechenland	3	200,0	5	150,0	1,7	16	- 15,8	63	142,3	3,9	
Irland	25	- 19,4	25	- 19,4	1,0	32	- 38,5	39	- 52,4	1,2	
Island	4	- 89,7	4	- 95,9	1,0	4	- 89,7	4	- 95,9	1,0	
Italien	54	42,1	159	37,1	2,9	238	- 35,1	807	- 58,7	3,4	
Lettland	48	433,3	48	108,7	1,0	53	26,2	57	- 35,2	1,1	
Litauen	1	-	2	0,0	2,0	23	- 23,3	34	- 42,4	1,5	
Luxemburg	17	6,3	43	- 10,4	2,5	57	- 12,3	170	- 12,4	3,0	
Malta	0	-	0	-	-	10	- 37,5	24	50,0	2,4	
Niederlande	1 095	0,8	3 835	- 6,3	3,5	4 056	- 1,5	14 177	- 2,8	3,5	
Norwegen	35	- 46,2	72	- 35,7	2,1	200	44,9	445	91,8	2,2	
Österreich	177	- 18,4	451	- 13,9	2,5	664	- 24,4	1 732	- 24,6	2,6	
Polen	73	1,4	120	39,5	1,6	307	20,4	742	72,2	2,4	
Portugal	0	- 100,0	0	- 100,0	-	9	- 25,0	13	- 45,8	1,4	
Rumänien	2	- 50,0	2	- 50,0	1,0	52	- 1,9	139	117,2	2,7	
Russland	14	- 88,3	26	- 82,3	1,9	634	- 15,2	805	- 10,2	1,3	
Schweden	100	- 35,5	222	- 22,1	2,2	359	28,2	913	71,3	2,5	
Schweiz	198	- 31,7	399	- 39,5	2,0	687	- 6,1	1 594	- 6,5	2,3	
Slowakische Republik	4	- 77,8	57	- 1,7	14,3	41	- 51,8	188	- 24,2	4,6	
Slowenien	8	166,7	8	166,7	1,0	15	15,4	17	30,8	1,1	
Spanien	22	29,4	40	37,9	1,8	100	117,4	178	87,4	1,8	
Tschechische Republik	11	- 70,3	16	- 79,2	1,5	136	- 18,1	348	7,4	2,6	
Türkei	0	- 100,0	0	- 100,0	-	4	- 66,7	10	- 52,4	2,5	
Ukraine	9	125,0	26	160,0	2,9	28	- 17,6	130	100,0	4,6	
Ungarn	8	- 52,9	29	- 50,0	3,6	70	- 14,6	156	1,3	2,2	
Vereinigtes Königreich	186	- 26,8	584	- 40,0	3,1	650	- 34,1	1 785	- 39,9	2,7	
Zypern	-	-	-	-	-	1	-	1	-	1,0	
Sonstige europäische Länder	38	90,0	101	339,1	2,7	110	- 22,0	470	84,3	4,3	

1) siehe Hinweis auf Veränderungen im Vorwort

Noch 8. Ankünfte, Übernachtungen und Aufenthaltsdauer der Gäste in Beherbergungsbetrieben (einschl. Camping)
nach Reisegebieten und Herkunftsländern

Land Reisegebiet	Juni 2009					Januar - Juni 2009				
	Ankünfte		Übernachtungen		durch- schn. Aufent- halts- dauer	Ankünfte		Übernachtungen		durch- schn. Aufent- halts- dauer
	insge- samt	Veränd. gegen- über Vorj.- monat	insge- samt	Veränd. gegen- über Vorj.- monat		insge- samt	Veränd. gegen- über Vorj.- zeitr.	insge- samt	Veränd. gegen- über Vorj.- zeitr.	
	Anzahl	%	Anzahl	%	Tage	Anzahl	%	Anzahl	%	Tage
Harz und Harzvorland¹⁾										
Afrika	11	37,5	27	35,0	2,5	23	- 14,8	51	- 44,6	2,2
Republik Südafrika	7	250,0	18	200,0	2,6	11	0,0	30	- 41,2	2,7
Sonstige afrikanische Länder	4	- 33,3	9	- 35,7	2,3	12	- 25,0	21	- 48,8	1,8
Asien	114	- 32,1	213	- 49,8	1,9	401	- 6,5	822	- 8,3	2,0
Arabische Golfstaaten	2	- 85,7	2	- 92,3	1,0	49	63,3	134	74,0	2,7
China (einschl. Hongkong)	13	- 81,9	36	- 83,8	2,8	30	- 76,6	65	- 80,0	2,2
Indien	0	- 100,0	0	- 100,0	-	8	33,3	10	25,0	1,3
Israel	2	- 77,8	2	- 77,8	1,0	22	15,8	26	18,2	1,2
Japan	49	81,5	58	48,7	1,2	149	3,5	210	- 13,6	1,4
Südkorea	18	12,5	53	65,6	2,9	64	128,6	223	384,8	3,5
Taiwan	2	- 50,0	2	- 50,0	1,0	13	62,5	21	90,9	1,6
Sonstige asiatische Länder	28	16,7	60	- 33,3	2,1	66	0,0	133	- 18,9	2,0
Amerika	127	- 22,6	254	- 22,3	2,0	481	- 22,2	973	- 35,6	2,0
Kanada	21	- 16,0	55	17,0	2,6	49	- 34,7	140	- 10,3	2,9
USA	90	- 10,9	158	- 23,7	1,8	309	- 33,8	552	- 54,6	1,8
Mittelamerika/Karibik	8	- 65,2	26	- 13,3	3,3	53	51,4	170	183,3	3,2
Brasilien	3	-	7	-	2,3	45	800,0	70	1 300,0	1,6
Sonstige südamerik. Länder	5	- 66,7	8	- 81,4	1,6	25	- 30,6	41	- 43,8	1,6
Australien, Ozeanien	19	- 42,4	28	- 54,8	1,5	63	- 17,1	137	- 5,5	2,2
Australien	18	- 35,7	27	- 43,8	1,5	53	- 15,9	112	2,8	2,1
Neuseeland, Ozeanien	1	- 80,0	1	- 92,9	1,0	10	- 23,1	25	- 30,6	2,5
Ohne Angaben	276	- 47,9	667	- 27,6	2,4	1 966	- 15,6	4 002	- 12,1	2,0

1) siehe Hinweis auf Veränderungen im Vorwort

Noch 8. Ankünfte, Übernachtungen und Aufenthaltsdauer der Gäste in Beherbergungsbetrieben (einschl. Camping)
nach Reisegebieten und Herkunftsländern

Land Reisegebiet	Juni 2009					Januar - Juni 2009				
	Ankünfte		Übernachtungen		durch- schn. Aufent- halts- dauer	Ankünfte		Übernachtungen		durch- schn. Aufent- halts- dauer
	insge- samt	Veränd. gegen- über Vorj.- monat	insge- samt	Veränd. gegen- über Vorj.- monat		insge- samt	Veränd. gegen- über Vorj.- zeitr.	insge- samt	Veränd. gegen- über Vorj.- zeitr.	
	Anzahl	%	Anzahl	%	Tage	Anzahl	%	Anzahl	%	Tage
Halle, Saale, Unstrut										
insgesamt	60 712	9,5	132 065	7,9	2,2	252 318	1,2	568 091	1,1	2,3
Deutschland	55 608	10,7	120 293	10,0	2,2	231 953	2,0	521 955	2,2	2,3
Ausland	5 104	- 2,1	11 772	- 9,8	2,3	20 365	- 6,5	46 136	- 9,5	2,3
Europa	4 296	0,1	9 988	- 3,7	2,3	16 518	- 3,7	36 927	- 8,2	2,2
Belgien	275	11,8	512	- 35,3	1,9	686	- 4,9	1 582	- 33,1	2,3
Bulgarien	0	- 100,0	0	- 100,0	-	15	- 77,9	43	- 61,6	2,9
Dänemark	578	22,7	689	26,7	1,2	1 877	2,0	2 339	5,6	1,2
Estland	23	15,0	37	23,3	1,6	30	- 11,8	46	0,0	1,5
Finnland	151	86,4	201	64,8	1,3	320	76,8	723	95,9	2,3
Frankreich	235	- 8,6	568	- 31,4	2,4	895	- 25,2	2 432	- 44,8	2,7
Griechenland	8	60,0	32	300,0	4,0	38	8,6	173	226,4	4,6
Irland	10	- 23,1	20	- 75,0	2,0	88	- 7,4	207	- 25,0	2,4
Island	3	- 25,0	3	- 62,5	1,0	4	- 78,9	4	- 83,3	1,0
Italien	272	- 2,5	611	- 40,0	2,2	1 005	- 0,8	2 469	- 22,6	2,5
Lettland	4	- 63,6	4	- 77,8	1,0	18	- 74,6	39	- 56,2	2,2
Litauen	0	- 100,0	0	- 100,0	-	20	- 74,0	47	- 74,2	2,4
Luxemburg	11	- 35,3	30	- 9,1	2,7	67	9,8	134	8,9	2,0
Malta	-	-	-	-	-	-	-	-	-	-
Niederlande	672	14,7	1 896	- 11,2	2,8	2 549	- 3,9	5 488	- 26,0	2,2
Norwegen	62	- 42,6	114	- 20,3	1,8	142	- 34,0	300	5,3	2,1
Österreich	346	- 10,6	723	- 24,9	2,1	1 554	7,5	2 982	- 21,8	1,9
Polen	102	- 31,1	378	90,9	3,7	833	- 3,8	2 332	27,4	2,8
Portugal	6	- 45,5	12	- 20,0	2,0	59	37,2	123	112,1	2,1
Rumänien	8	14,3	13	30,0	1,6	57	- 10,9	88	- 81,4	1,5
Russland	109	- 8,4	261	- 8,1	2,4	1 015	45,8	1 894	4,3	1,9
Schweden	317	- 45,1	455	- 32,0	1,4	1 355	- 34,4	1 713	- 27,8	1,3
Schweiz	325	- 8,5	787	19,6	2,4	1 260	- 0,9	2 951	16,2	2,3
Slowakische Republik	13	- 45,8	25	- 54,5	1,9	104	28,4	741	384,3	7,1
Slowenien	15	- 11,8	27	42,1	1,8	32	- 36,0	85	- 63,7	2,7
Spanien	39	- 44,3	86	- 40,3	2,2	237	0,9	478	0,4	2,0
Tschechische Republik	114	137,5	303	244,3	2,7	462	42,2	954	57,9	2,1
Türkei	15	36,4	31	29,2	2,1	52	13,0	170	9,0	3,3
Ukraine	42	500,0	76	406,7	1,8	70	66,7	114	21,3	1,6
Ungarn	123	89,2	834	82,1	6,8	360	96,7	2 765	221,9	7,7
Vereinigtes Königreich	291	29,3	871	39,4	3,0	884	- 6,1	2 392	9,3	2,7
Zypern	2	-	2	-	1,0	2	- 50,0	2	- 93,3	1,0
Sonstige europäische Länder	125	37,4	387	35,8	3,1	428	- 15,2	1 117	- 19,6	2,6

Noch 8. Ankünfte, Übernachtungen und Aufenthaltsdauer der Gäste in Beherbergungsbetrieben (einschl. Camping)
nach Reisegebieten und Herkunftsländern

Land Reisegebiet	Juni 2009					Januar - Juni 2009				
	Ankünfte		Übernachtungen		durch- schn. Aufent- halts- dauer	Ankünfte		Übernachtungen		durch- schn. Aufent- halts- dauer
	insge- samt	Veränd. gegen- über Vorj.- monat	insge- samt	Veränd. gegen- über Vorj.- monat		insge- samt	Veränd. gegen- über Vorj.- zeitr.	insge- samt	Veränd. gegen- über Vorj.- zeitr.	
	Anzahl	%	Anzahl	%	Tage	Anzahl	%	Anzahl	%	Tage
Halle, Saale, Unstrut										
Afrika	21	- 12,5	64	18,5	3,0	179	103,4	371	38,4	2,1
Republik Südafrika	4	300,0	12	1 100,0	3,0	10	- 23,1	20	- 23,1	2,0
Sonstige afrikanische Länder	17	- 26,1	52	- 1,9	3,1	169	125,3	351	45,0	2,1
Asien	188	23,7	434	- 50,6	2,3	877	23,0	2 258	- 6,7	2,6
Arabische Golfstaaten	14	75,0	80	788,9	5,7	68	- 8,1	328	72,6	4,8
China (einschl. Hongkong)	3	- 50,0	6	- 50,0	2,0	105	- 29,5	306	53,8	2,9
Indien	2	- 60,0	60	445,5	30,0	7	- 36,4	71	20,3	10,1
Israel	6	- 50,0	10	- 90,8	1,7	34	- 5,6	72	- 49,3	2,1
Japan	33	13,8	111	- 63,8	3,4	188	- 15,7	613	- 35,1	3,3
Südkorea	106	**	108	5 300,0	1,0	292	873,3	313	94,4	1,1
Taiwan	0	- 100,0	0	- 100,0	-	23	155,6	34	161,5	1,5
Sonstige asiatische Länder	24	- 72,7	59	- 86,2	2,5	160	- 11,6	521	- 26,9	3,3
Amerika	284	- 17,2	671	- 24,7	2,4	1 286	- 36,6	3 086	- 29,8	2,4
Kanada	24	- 29,4	85	6,3	3,5	85	- 29,8	266	3,1	3,1
USA	244	- 10,6	523	- 24,3	2,1	1 118	- 37,2	2 613	- 31,5	2,3
Mittelamerika/Karibik	3	- 72,7	13	- 76,8	4,3	12	- 67,6	32	- 74,8	2,7
Brasilien	11	10,0	42	16,7	3,8	36	12,5	98	11,4	2,7
Sonstige südamerik. Länder	2	- 86,7	8	- 71,4	4,0	35	- 37,5	77	- 30,0	2,2
Australien, Ozeanien	32	- 34,7	123	- 22,2	3,8	186	40,9	482	58,6	2,6
Australien	25	- 35,9	90	- 33,3	3,6	177	47,5	447	61,4	2,5
Neuseeland, Ozeanien	7	- 30,0	33	43,5	4,7	9	- 25,0	35	29,6	3,9
Ohne Angaben	283	- 19,6	492	- 29,4	1,7	1 319	- 21,0	3 012	- 10,5	2,3

Noch 8. Ankünfte, Übernachtungen und Aufenthaltsdauer der Gäste in Beherbergungsbetrieben (einschl. Camping)
nach Reisegebieten und Herkunftsländern

Land Reisegebiet	Juni 2009					Januar - Juni 2009				
	Ankünfte		Übernachtungen		durch- schn. Aufent- halts- dauer	Ankünfte		Übernachtungen		durch- schn. Aufent- halts- dauer
	insge- samt	Veränd. gegen- über Vorj.- monat	insge- samt	Veränd. gegen- über Vorj.- monat		insge- samt	Veränd. gegen- über Vorj.- zeitr.	insge- samt	Veränd. gegen- über Vorj.- zeitr.	
	Anzahl	%	Anzahl	%	Tage	Anzahl	%	Anzahl	%	Tage
Anhalt-Wittenberg ¹⁾										
insgesamt	48 420	1,5	108 157	0,8	2,2	181 359	- 4,6	448 818	- 5,1	2,5
Deutschland	43 931	5,1	99 366	1,8	2,3	166 301	- 2,9	418 621	- 4,3	2,5
Ausland	4 489	- 23,9	8 791	- 9,8	2,0	15 058	- 19,9	30 197	- 14,5	2,0
Europa	3 850	- 27,2	7 668	- 11,6	2,0	12 764	- 13,9	25 844	- 2,0	2,0
Belgien	183	67,9	545	165,9	3,0	442	14,2	1 370	35,9	3,1
Bulgarien	4	- 42,9	8	- 11,1	2,0	12	- 55,6	30	- 14,3	2,5
Dänemark	403	- 46,9	917	- 18,2	2,3	1 574	- 11,3	3 456	2,9	2,2
Estland	5	- 44,4	21	90,9	4,2	24	- 70,7	42	- 50,0	1,8
Finnland	216	137,4	342	225,7	1,6	399	9,6	645	40,8	1,6
Frankreich	86	- 32,3	306	50,7	3,6	440	- 3,7	1 201	34,8	2,7
Griechenland	8	700,0	8	700,0	1,0	27	- 65,4	27	- 78,7	1,0
Irland	11	175,0	18	125,0	1,6	52	372,7	104	477,8	2,0
Island	0	- 100,0	0	- 100,0	-	156	290,0	266	254,7	1,7
Italien	200	- 0,5	353	- 4,1	1,8	466	- 5,5	886	- 9,3	1,9
Lettland	11	57,1	11	57,1	1,0	55	- 47,6	62	- 41,0	1,1
Litauen	14	55,6	14	55,6	1,0	152	- 10,1	165	- 6,8	1,1
Luxemburg	41	412,5	140	1 650,0	3,4	87	77,6	204	200,0	2,3
Malta	1	- 50,0	2	- 33,3	2,0	7	133,3	13	116,7	1,9
Niederlande	732	- 52,7	1 977	- 15,4	2,7	1 823	- 45,4	4 301	- 11,9	2,4
Norwegen	49	- 49,5	64	- 56,2	1,3	181	- 33,7	260	- 38,1	1,4
Österreich	284	- 18,2	478	- 16,0	1,7	1 033	- 4,1	2 326	32,9	2,3
Polen	122	- 55,3	273	- 48,5	2,2	942	- 27,1	2 058	- 39,3	2,2
Portugal	11	- 86,6	22	- 96,3	2,0	27	- 87,6	47	- 95,7	1,7
Rumänien	17	142,9	17	142,9	1,0	79	97,5	150	94,8	1,9
Russland	41	- 16,3	99	39,4	2,4	411	33,9	836	37,3	2,0
Schweden	611	- 17,5	699	- 27,9	1,1	1 830	0,8	2 378	2,0	1,3
Schweiz	541	40,5	723	45,5	1,3	1 183	20,1	1 753	11,5	1,5
Slowakische Republik	5	- 37,5	5	- 37,5	1,0	126	43,2	200	- 39,0	1,6
Slowenien	6	0,0	6	0,0	1,0	86	168,8	109	179,5	1,3
Spanien	49	- 7,5	109	- 21,6	2,2	205	35,8	734	141,4	3,6
Tschechische Republik	63	90,9	177	321,4	2,8	301	65,4	704	202,1	2,3
Türkei	2	- 83,3	2	- 94,6	1,0	8	- 81,8	8	- 91,1	1,0
Ukraine	6	- 40,0	8	- 20,0	1,3	59	- 28,0	88	- 20,0	1,5
Ungarn	34	- 15,0	76	- 13,6	2,2	117	- 4,9	305	28,7	2,6
Vereinigtes Königreich	73	- 62,6	153	- 66,8	2,1	322	- 40,1	685	- 44,5	2,1
Zypern	2	-	25	-	12,5	8	-	71	-	8,9
Sonstige europäische Länder	19	- 42,4	70	94,4	3,7	130	- 36,0	360	25,0	2,8

1) siehe Hinweis auf Veränderungen im Vorwort

Noch 8. Ankünfte, Übernachtungen und Aufenthaltsdauer der Gäste in Beherbergungsbetrieben (einschl. Camping)
nach Reisegebieten und Herkunftsländern

Land Reisegebiet	Juni 2009					Januar - Juni 2009				
	Ankünfte		Übernachtungen		durch- schn. Aufent- halts- dauer	Ankünfte		Übernachtungen		durch- schn. Aufent- halts- dauer
	insge- samt	Veränd. gegen- über Vorj.- monat	insge- samt	Veränd. gegen- über Vorj.- monat		insge- samt	Veränd. gegen- über Vorj.- zeitr.	insge- samt	Veränd. gegen- über Vorj.- zeitr.	
	Anzahl	%	Anzahl	%	Tage	Anzahl	%	Anzahl	%	Tage
Anhalt-Wittenberg ¹⁾										
Afrika	5	400,0	8	700,0	1,6	17	- 19,0	29	- 72,1	1,7
Republik Südafrika	-	-	-	-	-	4	300,0	7	16,7	1,8
Sonstige afrikanische Länder	5	400,0	8	700,0	1,6	13	- 35,0	22	- 77,6	1,7
Asien	72	- 68,3	149	- 46,8	2,1	291	- 42,7	537	- 30,6	1,8
Arabische Golfstaaten	5	150,0	5	150,0	1,0	19	18,8	34	- 26,1	1,8
China (einschl. Hongkong)	9	50,0	27	- 6,9	3,0	39	95,0	82	43,9	2,1
Indien	5	- 54,5	7	- 69,6	1,4	14	- 12,5	38	- 2,6	2,7
Israel	4	- 96,8	4	- 96,8	1,0	14	- 90,5	22	- 88,8	1,6
Japan	35	- 23,9	59	9,3	1,7	91	- 4,2	132	- 2,2	1,5
Südkorea	11	- 60,7	44	41,9	4,0	62	- 49,2	109	- 18,0	1,8
Taiwan	-	-	-	-	-	4	100,0	8	100,0	2,0
Sonstige asiatische Länder	3	- 62,5	3	- 80,0	1,0	48	- 46,1	112	- 31,7	2,3
Amerika	358	22,6	609	- 2,9	1,7	1 507	- 51,5	2 970	- 60,3	2,0
Kanada	6	- 33,3	9	- 67,9	1,5	65	- 21,7	139	- 47,1	2,1
USA	335	20,5	577	- 2,9	1,7	1 368	- 54,0	2 697	- 62,1	2,0
Mittelamerika/Karibik	13	160,0	13	160,0	1,0	25	92,3	45	136,8	1,8
Brasilien	3	-	9	-	3,0	27	8,0	60	- 13,0	2,2
Sonstige südamerik. Länder	1	-	1	-	1,0	22	57,1	29	45,0	1,3
Australien, Ozeanien	45	104,5	57	78,1	1,3	121	105,1	186	86,0	1,5
Australien	43	138,9	55	129,2	1,3	101	83,6	166	80,4	1,6
Neuseeland, Ozeanien	2	- 50,0	2	- 75,0	1,0	20	400,0	20	150,0	1,0
Ohne Angaben	159	140,9	300	129,0	1,9	358	25,6	631	29,3	1,8

1) siehe Hinweis auf Veränderungen im Vorwort

Noch 8. Ankünfte, Übernachtungen und Aufenthaltsdauer der Gäste in Beherbergungsbetrieben (einschl. Camping)
nach Reisegebieten und Herkunftsländern

Land Reisegebiet	Juni 2009					Januar - Juni 2009					
	Ankünfte		Übernachtungen		durch- schn. Aufent- halts- dauer	Ankünfte		Übernachtungen		durch- schn. Aufent- halts- dauer	
	insge- samt	Veränd. gegen- über Vorj.- monat	insge- samt	Veränd. gegen- über Vorj.- monat		insge- samt	Veränd. gegen- über Vorj.- zeitr.	insge- samt	Veränd. gegen- über Vorj.- zeitr.		
					Anzahl					%	Anzahl
Magdeburg, Elbe-Börde-Heide ¹⁾											
insgesamt	66 741	6,6	144 922	8,6	2,2	295 255	- 1,3	661 710	0,0	2,2	
Deutschland	60 251	7,7	131 306	9,8	2,2	269 982	- 0,9	605 388	- 0,4	2,2	
Ausland	6 490	- 2,9	13 616	- 1,2	2,1	25 273	- 5,0	56 322	3,7	2,2	
Europa	5 968	1,8	12 444	15,9	2,1	22 540	- 3,6	48 666	9,0	2,2	
Belgien	295	116,9	404	100,0	1,4	764	17,4	1 181	8,9	1,5	
Bulgarien	56	1 300,0	97	304,2	1,7	88	60,0	161	47,7	1,8	
Dänemark	350	11,5	573	48,4	1,6	1 630	45,9	2 662	33,8	1,6	
Estland	148	- 17,8	154	- 24,1	1,0	882	23,4	985	26,4	1,1	
Finnland	115	22,3	170	18,9	1,5	291	- 13,9	497	- 20,1	1,7	
Frankreich	419	51,8	1 065	163,6	2,5	1 048	- 4,9	2 241	15,9	2,1	
Griechenland	30	172,7	123	459,1	4,1	61	- 31,5	209	- 12,9	3,4	
Irland	27	237,5	44	450,0	1,6	77	20,3	141	28,2	1,8	
Island	1	- 96,4	1	- 99,0	1,0	13	- 84,5	28	- 89,9	2,2	
Italien	185	20,1	452	- 44,2	2,4	810	- 1,5	2 113	- 49,5	2,6	
Lettland	2	- 84,6	2	- 88,9	1,0	119	19,0	135	5,5	1,1	
Litauen	232	- 36,8	235	- 37,8	1,0	1 239	- 10,2	1 426	- 20,6	1,2	
Luxemburg	68	466,7	140	600,0	2,1	136	130,5	320	255,6	2,4	
Malta	-	-	-	-	-	1	- 50,0	4	- 33,3	4,0	
Niederlande	1 404	- 26,4	2 482	- 25,9	1,8	4 868	- 10,1	7 716	- 12,3	1,6	
Norwegen	94	23,7	115	22,3	1,2	283	- 7,5	530	21,3	1,9	
Österreich	374	34,1	709	22,0	1,9	1 337	13,6	2 617	6,6	2,0	
Polen	549	17,6	1 308	54,8	2,4	2 662	- 17,2	8 419	55,6	3,2	
Portugal	33	13,8	49	69,0	1,5	104	- 32,5	432	86,2	4,2	
Rumänien	10	- 41,2	98	366,7	9,8	147	40,0	1 024	63,6	7,0	
Russland	156	- 23,9	271	- 31,0	1,7	756	- 16,3	1 349	- 8,9	1,8	
Schweden	150	- 20,6	267	6,8	1,8	467	- 22,8	873	- 5,8	1,9	
Schweiz	373	26,4	674	51,5	1,8	1 241	16,0	2 427	22,1	2,0	
Slowakische Republik	38	111,1	109	230,3	2,9	102	18,6	230	- 20,7	2,3	
Slowenien	21	- 12,5	367	227,7	17,5	106	68,3	841	386,1	7,9	
Spanien	68	- 46,5	177	13,5	2,6	373	- 25,4	852	16,1	2,3	
Tschechische Republik	130	19,3	818	319,5	6,3	548	- 10,0	3 265	182,7	6,0	
Türkei	25	- 7,4	116	- 16,5	4,6	120	- 7,0	362	6,8	3,0	
Ukraine	17	- 32,0	35	- 2,8	2,1	84	- 50,3	166	- 57,3	2,0	
Ungarn	75	53,1	93	- 69,4	1,2	360	26,8	1 402	- 13,4	3,9	
Vereinigtes Königreich	457	39,3	1 133	54,6	2,5	1 410	2,7	3 180	23,0	2,3	
Zypern	0	- 100,0	0	- 100,0	-	0	- 100,0	0	- 100,0	-	
Sonstige europäische Länder	66	- 24,1	163	- 42,4	2,5	413	- 34,7	878	- 40,1	2,1	

1) siehe Hinweis auf Veränderungen im Vorwort

Noch 8. Ankünfte, Übernachtungen und Aufenthaltsdauer der Gäste in Beherbergungsbetrieben (einschl. Camping)
nach Reisegebieten und Herkunftsländern

Land Reisegebiet Herkunftsland	Juni 2009					Januar - Juni 2009				
	Ankünfte		Übernachtungen		durch- schn. Aufent- halts- dauer	Ankünfte		Übernachtungen		durch- schn. Aufent- halts- dauer
	insge- samt	Veränd. gegen- über Vorj.- monat	insge- samt	Veränd. gegen- über Vorj.- monat		insge- samt	Veränd. gegen- über Vorj.- zeitr.	insge- samt	Veränd. gegen- über Vorj.- zeitr.	
	Anzahl	%	Anzahl	%	Tage	Anzahl	%	Anzahl	%	Tage
Magdeburg, Elbe-Börde-Heide ¹⁾										
Afrika	35	- 27,1	84	- 40,0	2,4	118	20,4	272	15,3	2,3
Republik Südafrika	13	- 35,0	34	- 34,6	2,6	56	43,6	88	2,3	1,6
Sonstige afrikanische Länder	22	- 21,4	50	- 43,2	2,3	62	5,1	184	22,7	3,0
Asien	153	- 20,3	382	- 77,2	2,5	1 034	10,1	3 514	- 28,1	3,4
Arabische Golfstaaten	7	- 85,4	13	- 95,8	1,9	28	- 70,8	70	- 86,7	2,5
China (einschl. Hongkong)	63	6,8	93	- 91,9	1,5	483	10,8	2 208	- 36,9	4,6
Indien	9	125,0	14	133,3	1,6	28	133,3	45	114,3	1,6
Israel	10	- 52,4	13	- 88,2	1,3	35	- 43,5	50	- 72,2	1,4
Japan	23	4,5	54	63,6	2,3	94	- 32,9	168	- 38,0	1,8
Südkorea	2	- 81,8	18	12,5	9,0	20	- 41,2	180	239,6	9,0
Taiwan	0	- 100,0	0	- 100,0	-	196	444,4	290	457,7	1,5
Sonstige asiatische Länder	39	50,0	177	321,4	4,5	150	22,0	503	77,7	3,4
Amerika	187	- 30,0	490	- 33,4	2,6	831	- 16,7	2 736	2,1	3,3
Kanada	37	60,9	67	24,1	1,8	141	20,5	271	- 10,3	1,9
USA	126	- 40,8	353	- 41,7	2,8	552	- 17,9	2 082	7,3	3,8
Mittelamerika/Karibik	1	- 80,0	7	- 58,8	7,0	13	- 81,2	21	- 82,8	1,6
Brasilien	11	57,1	36	111,8	3,3	42	13,5	83	- 39,4	2,0
Sonstige südamerik. Länder	12	- 36,8	27	- 37,2	2,3	83	- 19,4	279	55,0	3,4
Australien, Ozeanien	36	28,6	60	20,0	1,7	125	6,8	231	- 12,8	1,8
Australien	36	44,0	60	27,7	1,7	110	10,0	201	- 9,5	1,8
Neuseeland, Ozeanien	0	- 100,0	0	- 100,0	-	15	- 11,8	30	- 30,2	2,0
Ohne Angaben	111	- 61,9	156	- 65,3	1,4	625	- 41,2	903	- 42,7	1,4

1) siehe Hinweis auf Veränderungen im Vorwort

Noch 8. Ankünfte, Übernachtungen und Aufenthaltsdauer der Gäste in Beherbergungsbetrieben (einschl. Camping)
nach Reisegebieten und Herkunftsländern

Land Reisegebiet Herkunftsland	Juni 2009					Januar - Juni 2009				
	Ankünfte		Übernachtungen		durch- schn. Aufent- halts- dauer	Ankünfte		Übernachtungen		durch- schn. Aufent- halts- dauer
	insge- samt	Veränd. gegen- über Vorj.- monat	insge- samt	Veränd. gegen- über Vorj.- monat		insge- samt	Veränd. gegen- über Vorj.- zeitr.	insge- samt	Veränd. gegen- über Vorj.- zeitr.	
	Anzahl	%	Anzahl	%	Tage	Anzahl	%	Anzahl	%	Tage
Altmark										
insgesamt	25 436	11,9	63 587	7,5	2,5	94 074	9,5	245 310	8,5	2,6
Deutschland	24 764	15,2	62 046	11,4	2,5	91 380	11,5	239 120	10,3	2,6
Ausland	672	- 45,1	1 541	- 55,8	2,3	2 694	- 32,0	6 190	- 34,4	2,3
Europa	607	- 30,4	1 406	- 50,7	2,3	1 781	- 29,1	4 528	- 32,5	2,5
Belgien	8	- 11,1	23	35,3	2,9	33	- 75,2	65	- 72,6	2,0
Bulgarien	-	-	-	-	-	8	166,7	24	500,0	3,0
Dänemark	56	0,0	119	- 30,0	2,1	195	22,6	464	25,7	2,4
Estland	4	- 94,5	4	- 98,2	1,0	4	- 95,3	4	- 98,3	1,0
Finnland	13	- 35,0	15	- 28,6	1,2	38	- 22,4	49	- 29,0	1,3
Frankreich	12	- 25,0	15	- 40,0	1,3	98	- 64,0	150	- 50,2	1,5
Griechenland	3	- 25,0	3	- 62,5	1,0	3	- 72,7	3	- 85,7	1,0
Irland	-	-	-	-	-	14	- 22,2	14	- 41,7	1,0
Island	-	-	-	-	-	2	- 97,3	2	- 97,7	1,0
Italien	5	- 85,7	10	- 92,4	2,0	62	- 38,6	317	21,0	5,1
Lettland	0	- 100,0	0	- 100,0	-	0	- 100,0	0	- 100,0	-
Litauen	-	-	-	-	-	1	- 66,7	1	- 66,7	1,0
Luxemburg	0	- 100,0	0	- 100,0	-	3	- 75,0	3	- 81,3	1,0
Malta	-	-	-	-	-	-	-	-	-	-
Niederlande	262	- 12,7	671	- 35,2	2,6	528	- 15,7	1 257	- 31,8	2,4
Norwegen	17	- 15,0	20	- 23,1	1,2	35	9,4	38	- 15,6	1,1
Österreich	56	154,5	65	150,0	1,2	164	13,1	295	10,5	1,8
Polen	14	- 36,4	38	- 77,1	2,7	99	- 43,8	407	- 63,6	4,1
Portugal	1	-	1	-	1,0	12	100,0	13	85,7	1,1
Rumänien	2	- 50,0	33	- 64,1	16,5	17	41,7	73	- 49,3	4,3
Russland	17	- 55,3	57	- 84,8	3,4	37	- 48,6	100	- 82,5	2,7
Schweden	35	- 74,1	69	- 79,8	2,0	79	- 60,5	139	- 70,9	1,8
Schweiz	62	8,8	110	41,0	1,8	119	- 4,0	194	- 3,0	1,6
Slowakische Republik	7	-	13	-	1,9	37	-	118	-	3,2
Slowenien	0	-	60	-	-	13	-	184	-	14,2
Spanien	4	-	4	-	1,0	20	- 45,9	36	- 45,5	1,8
Tschechische Republik	0	- 100,0	0	- 100,0	-	56	33,3	308	321,9	5,5
Türkei	4	-	12	-	3,0	5	-	13	-	2,6
Ukraine	-	-	-	-	-	0	- 100,0	0	- 100,0	-
Ungarn	3	0,0	3	0,0	1,0	17	21,4	26	85,7	1,5
Vereinigtes Königreich	22	- 26,7	61	- 3,2	2,8	68	- 11,7	195	- 5,3	2,9
Zypern	-	-	-	-	-	4	-	8	-	2,0
Sonstige europäische Länder	0	- 100,0	0	- 100,0	-	10	- 28,6	28	55,6	2,8

Noch 8. Ankünfte, Übernachtungen und Aufenthaltsdauer der Gäste in Beherbergungsbetrieben (einschl. Camping)
nach Reisegebieten und Herkunftsländern

Land Reisegebiet	Juni 2009					Januar - Juni 2009					
	Ankünfte		Übernachtungen		durch- schn. Aufent- halts- dauer	Ankünfte		Übernachtungen		durch- schn. Aufent- halts- dauer	
	insge- samt	Veränd. gegen- über Vorj.- monat	insge- samt	Veränd. gegen- über Vorj.- monat		insge- samt	Veränd. gegen- über Vorj.- zeitr.	insge- samt	Veränd. gegen- über Vorj.- zeitr.		
					Anzahl					%	Anzahl
Altmark											
Afrika	3	-	5	-	1,7	4	-	6	-	1,5	
Republik Südafrika	2	-	2	-	1,0	2	-	2	-	1,0	
Sonstige afrikanische Länder	1	-	3	-	3,0	2	-	4	-	2,0	
Asien	2	- 66,7	31	72,2	15,5	31	19,2	172	177,4	5,5	
Arabische Golfstaaten	-	-	-	-	-	0	- 100,0	0	- 100,0	-	
China (einschl. Hongkong)	-	-	-	-	-	-	-	-	-	-	
Indien	1	-	30	-	30,0	5	-	143	-	28,6	
Israel	-	-	-	-	-	-	-	-	-	-	
Japan	-	-	-	-	-	1	- 66,7	3	- 88,0	3,0	
Südkorea	-	-	-	-	-	-	-	-	-	-	
Taiwan	1	-	1	-	1,0	23	64,3	24	71,4	1,0	
Sonstige asiatische Länder	0	- 100,0	0	- 100,0	-	2	- 71,4	2	- 90,5	1,0	
Amerika	8	- 57,9	10	- 60,0	1,3	57	23,9	79	- 3,7	1,4	
Kanada	0	- 100,0	0	- 100,0	-	5	- 68,8	10	- 72,2	2,0	
USA	5	- 61,5	7	- 58,8	1,4	45	114,3	62	72,2	1,4	
Mittelamerika/Karibik	-	-	-	-	-	2	-	2	-	1,0	
Brasilien	3	50,0	3	50,0	1,0	5	0,0	5	- 16,7	1,0	
Sonstige südamerik. Länder	-	-	-	-	-	-	-	-	-	-	
Australien, Ozeanien	-	-	-	-	-	4	- 76,5	10	- 44,4	2,5	
Australien	-	-	-	-	-	2	- 86,7	6	- 62,5	3,0	
Neuseeland, Ozeanien	-	-	-	-	-	2	0,0	4	100,0	2,0	
Ohne Angaben	52	- 83,6	89	- 84,7	1,7	817	- 39,8	1 395	- 45,7	1,7	

9. Beherbergungsbetriebe (einschl. Camping), Schlafgelegenheiten und Auslastung der Kapazitäten nach Gemeindegruppen und Gemeinden

Gemeindegruppe	Juni 2009							Januar bis Juni 2009
	Betriebe			in den Betrieben angebotene Schlafgelegenheiten ¹⁾				durchschnittliche Auslastung
	insgesamt	darunter geöffnete		insgesamt	Veränderung gegenüber dem Vorjahresmonat	durchschnittliche Auslastung	nachrichtlich maximales Angebot an Schlafgelegenheiten der letzten 13 Monate	
		zusammen	Veränderung gegenüber dem Vorjahresmonat					
Anzahl		%	Anzahl	%	Anzahl		%	
Mineral- und Moorbäder								
insgesamt	61	61	- 3,2	5 069	- 3,1	56,9	5 127	51,5
Bad Kösen, Stadt	15	15	0,0	1 306	.	56,3	1 308	55,7
Bad Schmiedeberg	5	5	-16,7	947	-18,2	76,7	947	69,7
Bad Suderode	12	12	-7,7	626	0,0	64,4	642	60,0
Blankenburg (Harz), Stadt	15	15	0,0	993	0,9	51,1	1 031	43,6
Schönebeck (Elbe), Stadt	14	14	40,0	1 197	.	42,6	1 199	34,2
Luftkurorte								
insgesamt	116	114	- 2,6	8 763	- 1,0	31,2	8 926	27,5
Allrode	3	3	0,0	365	-0,5	61,7	367	65,1
Altenbrak	8	8	-20,0	180	-30,2	31,4	180	20,9
Arendsee (Altmark), Stadt	12	12	0,0	2 301	.	29,5	2 302	19,8
Benneckenstein (Harz), Stadt	4	4	0,0	173	-1,7	31,0	176	28,1
Elend	9	9	0,0	240	0,0	23,9	240	25,3
Flechtingen	6	6	0,0	693	.	50,3	693	62,2
Hasselfelde, Stadt	13	11	-15,4	1 087	-7,7	22,3	1 182	16,9
Ilsenburg (Harz), Stadt	13	13	0,0	683	.	31,6	713	25,9
Schierke	29	28	-3,4	1 602	.	33,2	1 684	33,9
Stiege	3	3	0,0	566	.	6,5	566	2,5
Stolberg (Harz), Stadt	11	11	0,0	709	8,1	33,6	713	24,7
Treseburg	6	6	0,0	164	3,8	29,8	166	27,2

1) Doppelbetten zählen als 2 Schlafgelegenheiten. Für Camping wird 1 Stellplatz in 4 Schlafgelegenheiten umgerechnet. Bei Dauercamping Anzahl der Stellplätze.

Noch 9. Beherbergungsbetriebe (einschl. Camping), Schlafgelegenheiten und Auslastung der Kapazitäten nach Gemeindegruppen und Gemeinden

Gemeindegruppe	Juni 2009							Januar bis Juni 2009
	Betriebe			in den Betrieben angebotene Schlafgelegenheiten ¹⁾				durchschnittliche Auslastung
	insgesamt	darunter geöffnete		insgesamt	Veränderung gegenüber dem Vorjahresmonat	durchschnittliche Auslastung	nachrichtlich maximales Angebot an Schlafgelegenheiten der letzten 13 Monate	
		zusammen	Veränderung gegenüber dem Vorjahresmonat					
Anzahl		%	Anzahl	%	Anzahl	%		
Erholungsorte								
insgesamt	250	247	2,1	15 141	2,2	35,1	15 407	27,0
Bad Bibra, Stadt	5	5	0,0	204	.	24,7	224	23,1
Bad Dürrenberg, Stadt	5	5	25,0	165	70,1	20,4	165	14,0
Dankerode	3	3	0,0	172	.	13,0	172	6,3
Darlingerode	1	1	0,0
Elbingerode (Harz), Stadt	13	13	0,0	860	.	21,1	876	10,0
Falkenstein/Harz, Stadt	10	9	-10,0	477	-0,4	49,3	524	35,9
Freyburg (Unstrut), Stadt	11	11	10,0	409	3,5	49,2	409	27,3
Friedrichsbrunn	7	7	0,0	353	0,0	48,0	353	44,4
Gernrode, Stadt	6	6	-14,3	894	.	9,8	894	6,5
Güntersberge, Stadt	4	3	-25,0	704	9,5	36,3	750	22,5
Harzgerode, Stadt	5	5	0,0	506	0,0	28,4	506	33,2
Havelberg, Hansestadt	11	11	0,0	742	.	18,2	742	13,3
Kalbe (Milde), Stadt	3	3	0,0	312	-2,2	79,1	319	69,9
Kamern	3	3	50,0
Klötze, Stadt	3	3	0,0	56	3,7	8,3	56	9,1
Neudorf	2	2	0,0
Quedlinburg, Stadt	38	38	5,6	1 482	3,4	38,9	1 498	29,6
Sangerhausen, Stadt	16	16	-5,9	515	-4,1	38,9	519	22,4
Schollene	2	2	**
Seeburg	3	3	50,0	161	.	13,7	161	5,4
Sorge	2	2	0,0
Stangerode	1	1	0,0
Stecklenberg	2	2	0,0
Tanne	4	4	0,0	269	0,0	48,6	269	37,7
Thale, Stadt	20	20	33,3	925	.	45,1	955	32,0
Wernigerode, Stadt	62	61	-1,6	3 897	0,5	45,4	3 977	37,1
Wörlitz, Stadt	8	8	0,0	435	2,8	56,6	435	38,9

1) Doppelbetten zählen als 2 Schlafgelegenheiten. Für Camping wird 1 Stellplatz in 4 Schlafgelegenheiten umgerechnet.
Bei Dauercamping Anzahl der Stellplätze.

Noch 9. Beherbergungsbetriebe (einschl. Camping), Schlafgelegenheiten und Auslastung der Kapazitäten nach Gemeindegruppen und Gemeinden

Gemeindegruppe	Juni 2009							Januar bis Juni 2009
	Betriebe			in den Betrieben angebotene Schlafgelegenheiten ¹⁾				durchschnittliche Auslastung
	insgesamt	darunter geöffnete		insgesamt	Veränderung gegenüber dem Vorjahresmonat	durchschnittliche Auslastung	nachrichtlich maximales Angebot an Schlafgelegenheiten der letzten 13 Monate	
		zusammen	Veränderung gegenüber dem Vorjahresmonat					
Anzahl		%	Anzahl	%	Anzahl		%	
Sonstige Gemeinden								
insgesamt	734	732	1,8	45 203	1,8	27,5	45 977	21,6
darunter								
ausgewählte Städte und touristische Zielorte								
Aschersleben, Stadt	5	5	0,0	278	-0,4	20,5	279	17,2
Bad Lauchstädt, Goethestadt	7	7	0,0	162	0,0	39,4	162	24,5
Ballenstedt, Stadt	5	5	0,0	301	7,1	37,7	301	31,9
Bernburg (Saale), Stadt	11	11	0,0	584	.	33,7	586	23,0
Bitterfeld-Wolfen, Stadt	12	12	9,1	440	.	41,9	443	36,7
Burg, Stadt	10	10	0,0	901	.	8,5	901	10,3
Eisleben, Lutherstadt	11	11	10,0	433	7,4	33,4	442	21,6
Gardelegen, Hansestadt	4	4	100,0	98	42,0	22,1	98	18,6
Genthin, Stadt	6	5	-16,7	164	-6,3	33,6	178	18,7
Gräfenhainichen, Stadt	4	4	0,0	59	0,0	27,7	59	24,8
Halberstadt, Stadt	15	15	0,0	1 069	.	28,6	1 070	22,2
Haldensleben, Stadt	7	7	0,0	258	10,3	34,1	258	21,6
Hettstedt, Stadt	2	2	0,0
Hohenmölsen, Stadt	3	3	50,0	106	20,5	10,6	118	7,2
Jessen (Elster), Stadt	4	4	0,0	149	0,0	30,4	149	28,0
Kelbra (Kyffhäuser), Stadt	7	7	0,0	1 027	.	22,8	1 027	12,5
Köthen (Anhalt), Stadt	3	3	0,0	182	-0,5	28,7	186	21,6

1) Doppelbetten zählen als 2 Schlafgelegenheiten. Für Camping wird 1 Stellplatz in 4 Schlafgelegenheiten umgerechnet.

Bei Dauercamping Anzahl der Stellplätze.

Noch 9. Beherbergungsbetriebe (einschl. Camping), Schlafgelegenheiten und Auslastung der Kapazitäten nach Gemeindegruppen und Gemeinden

Gemeindegruppe	Juni 2009							Januar bis Juni 2009
	Betriebe			in den Betrieben angebotene Schlafgelegenheiten ¹⁾				durchschnittliche Auslastung
	insgesamt	darunter geöffnete		insgesamt	Veränderung gegenüber dem Vorjahresmonat	durchschnittliche Auslastung	nachrichtlich maximales Angebot an Schlafgelegenheiten der letzten 13 Monate	
		zusammen	Veränderung gegenüber dem Vorjahresmonat					
Anzahl		%	Anzahl	%	Anzahl		%	
Noch								
ausgewählte Städte und touristische Zielorte								
Merseburg, Stadt	11	11	22,2	597	29,8	40,6	677	28,7
Naumburg (Saale), Stadt	22	22	0,0	1 664	.	39,1	1 874	26,2
Nebra (Unstrut), Stadt	2	2	0,0
Oschersleben (Bode), Stadt	6	6	0,0	343	0,0	34,0	343	23,7
Osterburg (Altmark), Hansestadt	2	2	0,0
Querfurt, Stadt	10	10	0,0	591	.	7,0	593	7,6
Salzwedel, Hansestadt	5	5	-37,5	208	-12,6	32,2	212	25,2
Stäsa, Stadt	5	5	25,0	109	11,2	22,4	118	22,3
Stendal, Stadt	10	10	11,1	397	2,3	37,5	399	31,4
Tangermünde, Stadt	10	10	11,1	478	.	54,2	486	32,8
Wanzleben, Stadt	2	2	0,0
Weißenfels, Stadt	8	8	0,0	244	-2,0	34,2	249	28,2
Wittenberg, Lutherstadt	30	30	-3,2	1 776	.	30,6	1 792	18,2
Wolmirstedt, Stadt	5	5	25,0	152	24,6	36,0	152	27,9
Zeitz, Stadt	5	5	0,0	123	0,0	24,5	123	19,1
Zerbst/Anhalt, Stadt	7	7	16,7	125	10,6	27,2	125	23,0

1) Doppelbetten zählen als 2 Schlafgelegenheiten. Für Camping wird 1 Stellplatz in 4 Schlafgelegenheiten umgerechnet. Bei Dauercamping Anzahl der Stellplätze.

10. Ankünfte, Übernachtungen und Aufenthaltsdauer der Gäste in Beherbergungsbetrieben (einschl. Camping)
nach Gemeindegruppen und Gemeinden

Gemeindegruppe	Juni 2009					Januar - Juni 2009				
	Ankünfte		Übernachtungen		durch- schn. Aufent- halts- dauer	Ankünfte		Übernachtungen		durch- schn. Aufent- halts- dauer
Gemeinde	insge- samt	Veränd. gegen- über Vorj.- monat	insge- samt	Veränd. gegen- über Vorj.- monat		insge- samt	Veränd. gegen- über Vorj.- zeitr.	insge- samt	Veränd. gegen- über Vorj.- zeitr.	
	Anzahl	%	Anzahl	%	Tage	Anzahl	%	Anzahl	%	Tage
Mineral- und Moorbäder										
insgesamt	12 723	- 1,9	86 469	5,9	6,8	55 012	- 1,2	446 321	- 0,6	8,1
Bad Kösen, Stadt	2 985	9,7	22 073	29,9	7,4	12 140	3,3	111 395	9,4	9,2
Bad Schmiedeberg	1 609	- 49,3	21 788	- 12,4	13,5	8 340	- 30,9	119 511	- 13,5	14,3
Bad Suderode	1 057	10,2	12 102	- 1,8	11,4	6 016	9,3	68 346	- 1,3	11,4
Blankenburg (Harz), Stadt	3 336	5,3	15 218	8,3	4,6	14 682	12,0	77 995	10,9	5,3
Schönebeck (Elbe), Stadt	3 736	26,9	15 288	13,9	4,1	13 834	4,3	69 074	- 0,6	5,0
Luftkurorte										
insgesamt	24 633	7,0	82 066	1,7	3,3	113 862	6,8	391 032	2,6	3,4
Allrode	2 053	68,8	6 752	74,2	3,3	13 192	26,5	43 026	28,2	3,3
Altenbrak	586	42,9	1 698	43,7	2,9	2 409	25,5	6 488	23,8	2,7
Arendsee (Altmark), Stadt	5 584	14,0	20 347	- 1,0	3,6	15 167	8,7	59 710	1,3	3,9
Benneckenstein (Harz), Stadt	701	38,8	1 608	21,0	2,3	3 769	80,5	8 798	41,7	2,3
Elend	665	49,1	1 720	19,7	2,6	3 688	23,8	11 004	11,1	3,0
Flechtingen	545	2,8	10 456	- 5,5	19,2	2 950	- 1,1	60 820	- 4,7	20,6
Hasselfelde, Stadt	2 169	51,8	7 348	24,2	3,4	8 731	16,6	31 539	3,3	3,6
Ilsenburg (Harz), Stadt	2 464	- 6,7	6 472	2,2	2,6	12 359	- 12,3	30 706	- 6,1	2,5
Schierke	6 187	- 11,0	15 942	- 13,5	2,6	36 124	2,8	97 342	1,3	2,7
Stiege	434	- 7,7	1 108	- 8,4	2,6	1 028	- 14,7	2 566	- 22,4	2,5
Stolberg (Harz), Stadt	2 688	- 10,1	7 150	- 8,2	2,7	11 565	- 2,4	31 024	- 5,6	2,7
Treseburg	557	3,3	1 465	- 7,7	2,6	2 880	15,7	8 009	1,6	2,8

Noch 10. Ankünfte, Übernachtungen und Aufenthaltsdauer der Gäste in Beherbergungsbetrieben (einschl. Camping)
nach Gemeindegruppen und Gemeinden

Gemeindegruppe	Juni 2009					Januar - Juni 2009				
	Ankünfte		Übernachtungen		durch- schn. Aufent- halts- dauer	Ankünfte		Übernachtungen		durch- schn. Aufent- halts- dauer
Gemeinde	insge- samt	Veränd. gegen- über Vorj.- monat	insge- samt	Veränd. gegen- über Vorj.- monat		insge- samt	Veränd. gegen- über Vorj.- zeitr.	insge- samt	Veränd. gegen- über Vorj.- zeitr.	
	Anzahl	%	Anzahl	%	Tage	Anzahl	%	Anzahl	%	Tage
Erholungsorte										
insgesamt	61 056	4,8	158 876	8,3	2,6	261 538	1,8	705 131	2,2	2,7
Bad Bibra, Stadt	609	33,8	1 510	91,4	2,5	2 492	22,9	6 167	37,2	2,5
Bad Dürrenberg, Stadt	460	7,7	1 011	- 6,7	2,2	1 975	- 4,2	4 137	- 17,8	2,1
Dankerode	132	- 9,6	672	13,1	5,1	429	- 8,5	1 956	5,0	4,6
Darlingerode
Elbingerode (Harz), Stadt	1 851	19,3	5 442	19,3	2,9	5 690	8,9	15 446	2,9	2,7
Falkenstein/Harz, Stadt	2 869	16,2	7 061	11,8	2,5	11 216	10,5	29 724	3,5	2,7
Freyburg (Unstrut), Stadt	3 347	12,1	6 032	16,5	1,8	11 396	1,1	19 886	2,1	1,7
Friedrichsbrunn	1 185	21,0	5 086	30,5	4,3	7 587	34,0	28 396	59,2	3,7
Gernrode, Stadt	1 246	44,9	2 618	20,6	2,1	4 701	28,1	10 493	12,6	2,2
Güntersberge, Stadt	2 607	- 14,9	7 664	- 4,7	2,9	8 945	4,0	25 481	1,5	2,8
Harzgerode, Stadt	1 225	- 33,6	4 318	- 42,5	3,5	8 378	- 34,3	30 387	- 40,2	3,6
Havelberg, Hansestadt	1 939	- 6,7	4 057	- 0,4	2,1	5 183	3,1	10 560	3,9	2,0
Kalbe (Milde), Stadt	849	20,6	7 406	13,1	8,7	4 212	7,9	40 088	3,1	9,5
Kamern
Klötze, Stadt	108	5,9	139	- 2,8	1,3	532	12,2	926	31,0	1,7
Neudorf
Quedlinburg, Stadt	8 389	6,8	17 305	10,1	2,1	35 526	7,8	77 714	10,3	2,2
Sangerhausen, Stadt	2 850	- 5,9	6 013	- 16,2	2,1	9 737	- 0,4	20 129	- 4,4	2,1
Schollene
Seeburg	333	- 14,6	660	- 0,8	2,0	817	1,6	1 482	1,6	1,8
Sorge
Stangerode
Stecklenberg
Tanne	1 258	99,4	3 922	91,4	3,1	5 919	15,3	18 353	5,4	3,1
Thale, Stadt	5 114	6,6	12 527	6,6	2,4	20 043	13,4	52 606	11,7	2,6
Wernigerode, Stadt	18 598	3,2	52 634	12,4	2,8	92 918	- 2,8	260 840	1,6	2,8
Wörlitz, Stadt	4 086	1,7	7 380	10,3	1,8	15 063	- 4,0	26 550	- 0,8	1,8

Noch 10. Ankünfte, Übernachtungen und Aufenthaltsdauer der Gäste in Beherbergungsbetrieben (einschl. Camping)
nach Gemeindegruppen und Gemeinden

Gemeindegruppe	Juni 2009					Januar - Juni 2009				
	Ankünfte		Übernachtungen		durch- schn. Aufent- halts- dauer	Ankünfte		Übernachtungen		durch- schn. Aufent- halts- dauer
Gemeinde	insge- samt	Veränd. gegen- über Vorj.- monat	insge- samt	Veränd. gegen- über Vorj.- monat		insge- samt	Veränd. gegen- über Vorj.- zeitr.	insge- samt	Veränd. gegen- über Vorj.- zeitr.	
	Anzahl	%	Anzahl	%	Tage	Anzahl	%	Anzahl	%	Tage
Sonstige Gemeinden										
insgesamt	195 354	6,7	373 555	6,3	1,9	810 897	- 0,1	1 571 262	0,7	1,9
darunter										
ausgewählte Städte und touristische Zielorte										
Aschersleben, Stadt	1 036	- 3,6	1 709	- 19,7	1,6	4 834	- 12,1	8 312	- 26,3	1,7
Bad Lauchstädt, Goethestadt	1 179	10,9	1 914	- 3,0	1,6	3 977	1,7	7 181	- 2,0	1,8
Ballenstedt, Stadt	1 217	- 2,5	3 403	14,3	2,8	5 375	- 11,7	14 718	- 10,8	2,7
Bernburg (Saale), Stadt	3 440	45,9	5 903	47,6	1,7	14 041	51,1	23 409	44,8	1,7
Bitterfeld-Wolfen, Stadt	2 323	10,6	5 526	10,7	2,4	11 870	0,0	28 970	- 1,0	2,4
Burg, Stadt	1 224	- 4,4	2 306	6,5	1,9	5 095	- 13,8	10 355	5,3	2,0
Eisleben, Lutherstadt	2 305	0,9	4 342	- 6,9	1,9	8 832	- 9,7	16 252	- 13,5	1,8
Gardelegen, Hansestadt	406	- 5,1	650	15,7	1,6	2 088	- 12,4	3 305	4,6	1,6
Genthin, Stadt	653	9,7	1 652	18,9	2,5	2 539	- 19,6	5 783	- 22,7	2,3
Gräfenhainichen, Stadt	228	- 25,7	490	- 0,2	2,1	1 247	5,1	2 650	29,3	2,1
Halberstadt, Stadt	4 724	- 7,9	9 184	- 1,8	1,9	22 389	- 1,8	42 246	- 3,7	1,9
Haldensleben, Stadt	1 710	18,9	2 642	4,8	1,5	5 883	1,0	9 901	- 3,1	1,7
Hettstedt, Stadt
Hohenmölsen, Stadt	243	39,7	338	47,0	1,4	988	- 5,3	1 396	- 7,6	1,4
Jessen (Elster), Stadt	568	22,7	1 358	45,2	2,4	3 098	40,4	7 544	90,9	2,4
Kelbra (Kyffhäuser), Stadt	3 350	2,7	7 019	4,0	2,1	10 460	3,3	23 143	6,9	2,2
Köthen (Anhalt), Stadt	1 011	8,0	1 566	9,7	1,5	4 035	- 14,3	7 181	- 8,9	1,8

Noch 10. Ankünfte, Übernachtungen und Aufenthaltsdauer der Gäste in Beherbergungsbetrieben (einschl. Camping)
nach Gemeindegruppen und Gemeinden

Gemeindegruppe	Juni 2009					Januar - Juni 2009				
	Ankünfte		Übernachtungen		durch- schn. Aufent- halts- dauer	Ankünfte		Übernachtungen		durch- schn. Aufent- halts- dauer
Gemeinde	insge- sam	Veränd. gegen- über Vorj.- monat	insge- sam	Veränd. gegen- über Vorj.- monat		insge- sam	Veränd. gegen- über Vorj.- zeitr.	insge- sam	Veränd. gegen- über Vorj.- zeitr.	
	Anzahl	%	Anzahl	%	Tage	Anzahl	%	Anzahl	%	Tage
Noch										
ausgewählte Städte und touristische Zielorte										
Merseburg, Stadt	3 705	23,3	7 280	- 13,1	2,0	15 442	1,4	31 233	- 20,7	2,0
Naumburg (Saale), Stadt	10 332	2,1	19 525	- 2,7	1,9	35 834	6,2	73 139	5,3	2,0
Nebra (Unstrut), Stadt
Oschersleben (Bode), Stadt	1 744	- 11,9	3 503	- 1,1	2,0	7 553	- 4,9	14 638	1,3	1,9
Osterburg (Altm),Hansestadt
Querfurt, Stadt	763	12,5	1 245	- 0,2	1,6	3 027	3,6	5 247	8,4	1,7
Salzwedel, Hansestadt	978	14,3	2 012	16,8	2,1	4 505	0,1	10 105	21,1	2,2
Stäsaufurt, Stadt	496	- 14,2	732	- 23,8	1,5	2 616	- 19,9	4 641	- 10,6	1,8
Stendal, Stadt	2 442	9,8	4 469	8,0	1,8	10 959	7,2	22 427	17,8	2,0
Tangermünde, Stadt	4 717	25,4	7 766	21,3	1,6	16 935	28,3	28 133	26,8	1,7
Wanzleben, Stadt
Weißenfels, Stadt	1 436	- 1,1	2 503	- 23,5	1,7	7 047	2,6	12 524	- 15,2	1,8
Wittenberg, Lutherstadt	10 285	- 1,8	16 318	- 14,0	1,6	34 353	- 3,1	58 132	- 12,4	1,7
Wolmirstedt, Stadt	775	- 0,6	1 640	- 2,1	2,1	3 443	18,3	7 584	23,4	2,2
Zeit, Stadt	471	8,0	904	- 1,0	1,9	2 328	- 7,6	4 172	- 23,6	1,8
Zerbst/Anhalt, Stadt	530	- 0,9	1 019	5,7	1,9	2 490	- 10,7	4 814	- 5,9	1,9

11. Campingplätze mit Urlaubscamping und deren Stellplatzkapazitäten im Berichtsmonat Juni 2009
nach Reisegebieten und Kreisen

Land Reisegebiet Kreis	Campingplätze			Von den geöffneten Campingplätzen angebotene Stellplätze		
	ins- gesamt	darunter geöffnet ¹⁾		ins- gesamt	Verände- rung ge- genüber dem Vor- jahres- monat	nachrichtlich maximales Angebot an Stellplätzen der letzten 13 Monate
		zusammen	Verände- rung ge- genüber dem Vor- jahres- monat			
	Anzahl		%	Anzahl	%	Anzahl
Sachsen-Anhalt insgesamt	72	72	1,4	4 831	0,7	4 921
Nach Reisegebieten ²⁾:						
Harz und Harzvorland	11	11	0,0	1 114	0,5	1 119
Halle, Saale, Unstrut	12	12	0,0	535	0,9	620
Anhalt-Wittenberg	13	13	0,0	767	1,3	767
Magdeburg, Elbe-Börde-Heide	19	19	5,6	1 553	0,9	1 553
Altmark	17	17	0,0	862	0,0	862
Nach Kreisen:						
Dessau-Roßlau, Stadt	2	2	0,0	.	.	.
Halle (Saale), Stadt	1	1	0,0	.	.	.
Magdeburg, Stadt	1	1	0,0	.	.	.
Altmarkkreis Salzwedel	7	7	0,0	443	0,0	443
Anhalt-Bitterfeld	4	4	0,0	224	0,0	224
Börde	5	5	0,0	530	0,0	530
Burgenlandkreis	7	7	0,0	310	0,0	365
Harz	9	9	0,0	934	0,5	939
Jerichower Land	7	7	16,7	408	1,0	408
Mansfeld-Südharz	2	2	0,0	.	.	.
Saalekreis	4	4	0,0	200	0,0	205
Salzlandkreis	6	6	0,0	415	2,5	415
Stendal	10	10	0,0	419	0,0	419
Wittenberg	7	7	0,0	509	2,0	509

1) Im Berichtsmonat ganz oder teilweise geöffnet.

2) siehe Hinweis auf Veränderungen im Vorwort

Veröffentlichungen im Statistischen Landesamt Sachsen-Anhalt

Im Monat Oktober 2009 erschienen:

Bestell-Nr.	Kennziffer/ Periodizität	Titel	Preis (in EUR)
1 Z 0 03 ¹⁾	Z	Statistisches Monatsheft 10/09	5,50
3 A 1 08 ¹⁾	A I - j/08	Bevölkerung und Natürliche Bevölkerungsbewegung - 1990 - 2008 -	9,00
3 A 6 05 ¹⁾	A VI - j/08	Arbeitsmarkt - Jahr 2008 -	4,50
3A 6 06 ¹⁾	A VI - j/08	Pendlerströme der sozialversicherungspflichtig Beschäftigten - Stichtag: 30.06.2008 -	2,50
3 E 1 02 ¹⁾	E I - m-7/09	Beschäftigte, Umsatz im Verarbeitenden Gewerbe sowie im Bergbau und der Gewinnung von Steinen und Erden - Juli 2009 - Vorläufige Ergebnisse Betriebe mit 50 und mehr tätigen Personen	5,50
3 E 2 01 ¹⁾	E II - m-7/09	Umsatz, Tätige Personen, Auftragseingang und Auftragsbestand im Baugewerbe Juli 2009	2,50
3 G 1 01 ¹⁾	G I, G IV - m-5/09	Entwicklung von Umsatz und Beschäftigten im Kraftfahrzeughandel, Einzelhandel und Gastgewerbe - Mai 2009 -	3,00
3 G 1 01 ¹⁾	G I, G IV - m-6/09	Entwicklung von Umsatz und Beschäftigten im Kraftfahrzeughandel, Einzelhandel und Gastgewerbe - Juni 2009 -	3,00
3G1 02 ¹⁾	G I - vj-2/09	Entwicklung von Umsatz und Beschäftigten in der Handelsvermittlung und im Großhandel - II. Quartal 2009 -	1,50
3 G 3 01	G III - m-6/09	Aus- und Einfuhr - Juni 2009 - Vorläufige Ergebnisse	5,00
3 G 4 01 ¹⁾	G IV - m-5/09	Gäste und Übernachtungen im Reiseverkehr, Beherbergungskapazität Mai 2009; Januar bis Mai 2009 - Vorläufige Ergebnisse -	6,50
3 H 1 01 ¹⁾	H I - m-6/09	Straßenverkehrsunfälle - Juni 2009 - Vorläufige Ergebnisse	6,00
3 H 1 05 ¹⁾	H I - vj-2/09	Fahrgäste und Beförderungsleistungen im Schienennahverkehr und im gewerblichen Omnibusverkehr - II. Quartal 2009 -	1,50
3 M 1 01 ¹⁾	M I - vj-3/09	Verbraucherpreisindex - September 2009 -	5,00
3 M 1 02 ¹⁾	M I - vj-3/09	Preisindizes für Bauwerke - August 2009 -	2,00
3 Q 4 02 ¹⁾	Q IV - j/08	Unfälle beim Umgang mit und bei der Beförderung von wassergefährdenden Stoffen - Jahr 2008 -	3,00

1) als PDF-Datei kostenfrei erhältlich - bei Bestellung bitte die erste Stelle der Bestellnummer durch eine „6“ ersetzen