

STATISTISCHE BERICHTE

G IV
m-4/09

Bestellnummer:
3G401



Tourismus

Gäste und Übernachtungen im Reiseverkehr, Beherbergungskapazität

April 2009
Januar bis April 2009
Winterhalbjahr 2008/09
- Vorläufige Ergebnisse -



SACHSEN-ANHALT

Statistisches Landesamt

Herausgabemonat: September 2009

Zu beziehen durch das
Statistische Landesamt Sachsen-Anhalt
Dezernat Öffentlichkeitsarbeit
Postfach 20 11 56
06012 Halle (Saale)

Preis: 7,00 EUR (kostenfrei als PDF-Datei verfügbar – Bestellnummer: 6G401)

Inhaltliche Verantwortung:

Dezernat: Handel, Gastgewerbe, Dienstleistungen, Verkehr
Frau Pekel
Telefon: 0345 2318-404

Auskünfte erhalten Sie unter:

Telefon: 0345 2318-777
Telefon: 0345 2318-715
Telefon: 0345 2318-716

Telefax: 0345 2318-913
Internet: <http://www.statistik.sachsen-anhalt.de>
E-Mail: info@stala.mi.sachsen-anhalt.de

Vertrieb:

Telefon: 0345 2318-718
E-Mail: shop@stala.mi.sachsen-anhalt.de

Druck: Statistisches Landesamt Sachsen-Anhalt

© Statistisches Landesamt Sachsen-Anhalt, Halle (Saale), 2009

Für nichtgewerbliche Zwecke sind Vervielfältigung und unentgeltliche Verbreitung, auch auszugsweise, mit Quellenangabe gestattet. Die Verbreitung, auch auszugsweise, über elektronische Systeme/Datenträger bedarf der vorherigen Zustimmung. Alle übrigen Rechte bleiben vorbehalten.

Bibliothek und Besucherdienst (Merseburger Straße 2):

Montag bis Donnerstag: 9.00 Uhr bis 15.30 Uhr
Freitag: 9.00 Uhr bis 13.00 Uhr } möglichst nach Vereinbarung

Telefon: 0345 2318-714
E-Mail: bibliothek@stala.mi.sachsen-anhalt.de

Statistischer Bericht

Gäste und Übernachtungen im Reiseverkehr,
Beherbergungskapazität

April 2009
Januar bis April 2009
Winterhalbjahr 2008/09
(November 2008 bis April 2009)
- Vorläufige Ergebnisse -

Land Sachsen-Anhalt

Inhaltsverzeichnis

	Seite
Vorbemerkungen	4
<u>Graphische Darstellungen:</u>	
Zuordnung der Kreise zu Reisegebieten im Land Sachsen-Anhalt	7
Ankünfte in den Beherbergungsbetrieben Sachsen-Anhalts seit April 2006	8
Übernachtungen in den Beherbergungsbetrieben Sachsen-Anhalts seit April 2006	8
Anteile der Betriebsarten an den Übernachtungen in den Beherbergungsbetrieben des Landes Sachsen-Anhalt im April 2009	9
Stellplätze und Übernachtungen auf Campingplätzen in Sachsen-Anhalt seit April 2006	9
<u>Zeitreihen</u>	
1. Ergebnisse der Beherbergungsstatistik Sachsen-Anhalts 1993 - 2009 einschließlich Camping	10
2. Ergebnisse der Beherbergungsstatistik Sachsen-Anhalts 1993 - 2009 ohne Camping	11
<u>Kreise</u>	
3. Beherbergungsbetriebe , Schlafgelegenheiten und Auslastung der Kapazitäten nach Kreisen im Monat April 2009, Januar bis April 2009	12
4. Ankünfte, Übernachtungen und Aufenthaltsdauer der Gäste in Beherbergungsbetrieben nach Kreisen im Monat April 2009, Januar bis April 2009	13
5. Ankünfte, Übernachtungen und Aufenthaltsdauer der Gäste in Beherbergungsbetrieben der Hotels, Gasthöfe und Pensionen nach Kreisen im Monat April 2009, Januar bis April 2009	14
<u>Reisegebiete</u>	
6. Beherbergungsbetriebe , Schlafgelegenheiten und Auslastung der Kapazitäten nach Reisegebieten und Betriebsarten im Monat April 2009, Januar bis April 2009	15
7. Ankünfte, Übernachtungen und Aufenthaltsdauer der Gäste in Beherbergungsbetrieben nach Reisegebieten, Betriebsarten und zusammengefassten Gästegruppen im Monat April 2009, Januar bis April 2009	18
8. Ankünfte, Übernachtungen und Aufenthaltsdauer der Gäste in Beherbergungsbetrieben nach Reisegebieten und Herkunftsländern im Monat April 2009, Januar bis April 2009	30

Gemeindegruppen

9. Beherbergungsbetriebe, Schlafgelegenheiten und Auslastung der Kapazitäten nach Gemeindegruppen und Gemeinden im Monat April 2009, Januar bis April 2009 42
10. Ankünfte, Übernachtungen und Aufenthaltsdauer der Gäste in Beherbergungsbetrieben nach Gemeindegruppen und Gemeinden im Monat April 2009, Januar bis April 2009 46

Stellplätze Camping

11. Campingplätze mit Urlaubscamping und deren Stellplatzkapazitäten im Berichtsmonat April 2009 nach Reisegebieten und Kreisen 50

Winterhalbjahr (November 2008 bis April 2009)

12. Ankünfte, Übernachtungen und Aufenthaltsdauer der Gäste in Beherbergungsbetrieben 52
13. Ankünfte, Übernachtungen und Aufenthaltsdauer der Gäste in Beherbergungsbetrieben nach Reisegebieten und zusammengefassten Gästegruppen 53
14. Ankünfte, Übernachtungen und Aufenthaltsdauer der Gäste in Beherbergungsbetrieben nach Betriebsarten und zusammengefassten Gästegruppen 54
15. Ankünfte, Übernachtungen und Aufenthaltsdauer der Gäste in Beherbergungsbetrieben nach Herkunftsländern 56
16. Ankünfte, Übernachtungen und Aufenthaltsdauer der Gäste in Beherbergungsbetrieben nach Gemeindegruppen und Gemeinden 58

Vorbemerkungen

Rechtsgrundlagen

Rechtsgrundlagen für die Durchführung der monatlichen Beherbergungsstatistik sind

- das Beherbergungsstatistikgesetz (Beherb StatG) vom 22. Mai 2002, zuletzt geändert durch Artikel 8 des Gesetzes vom 17. März 2008 (BGBl. I S. 399) in Verbindung mit
- dem Bundesstatistikgesetz (BStatG) vom 22. Januar 1987 (BGBl. I S. 462, 565), zuletzt geändert durch Artikel 3 des Gesetzes vom 7. September 2007 (BGBl. I S.2246) sowie
- die Richtlinie 95/57/EG des Rates vom 23. November 1995 über die Erhebung statistischer Daten im Bereich des Tourismus (ABl. EG Nr. L 291 S. 32), zuletzt geändert durch Anhang Nr. 1 der Richtlinie 2006/110/EG des Rates vom 20. November 2006 (ABl. EU Nr. L 363 S. 418).

Hiernach sind zu erfassen:

1. Zahl der Ankünfte und Übernachtungen von Gästen im Reiseverkehr; bei Gästen mit Wohnsitz oder gewöhnlichem Aufenthalt außerhalb Deutschlands wird auch das Herkunftsland erfragt.
2. Die Anzahl der im Berichtsmonat angebotenen Gästebetten sowie die Anzahl der Stellplätze auf Campingplätzen für Urlaubscamping.
3. Bei Hotels, Gasthöfen, Pensionen und Hotels garnis zusätzlich die Anzahl der Gästezimmer jeweils zum 31. Juli eines Jahres.

Berichtskreis

Zum Berichtskreis der monatlichen Beherbergungsstatistik gehören Betriebe, die nach Einrichtung und Zweckbestimmung dazu dienen, mehr als acht Gäste im Reiseverkehr gleichzeitig zu beherbergen, das heißt über mehr als 8 Schlafgelegenheiten verfügen. Dies entspricht bei Campingplätzen mehr als 2 Stellplätzen, da ein Stellplatz mit 4 Schlafgelegenheiten gleichgesetzt wird.

Zu den Beherbergungsbetrieben zählen auch Unterkünfte, die die Gästebeherbergung nur als Nebenzweck betreiben.

Auskunftspflichtig sind die Inhaber(-innen) oder die Leiter(-innen) des Beherbergungsbetriebes.

Erhebungs- und Darstellungsmerkmale

Beherbergung im Reiseverkehr:

Unterbringung von Personen, die sich nicht länger als ein Jahr ohne Unterbrechung an einem anderen Ort als ihrem gewöhnlichen Wohnsitz aufhalten. Der vorübergehende Ortswechsel kann durch Urlaub und Freizeitaktivitäten aber auch durch die Wahrnehmung privater und geschäftlicher Kontakte, den Besuch von Tagungen und Fortbildungsveranstaltungen, Maßnahmen zur Wiederherstellung der Gesundheit oder sonstige Gründe veranlasst sein.

Ankünfte:

Zahl der angekommenen Gäste in einem Beherbergungsbetrieb innerhalb des Berichtszeitraums, die zum vorübergehenden Aufenthalt ein Gästebett belegten.

Übernachtungen:

Zahl der Übernachtungen von Gästen, die im Berichtszeitraum in einem Beherbergungsbetrieb ankamen oder seit dem vorherigen Berichtszeitraum dort noch anwesend waren.

Herkunftsländer:

Für die Zuordnung ist grundsätzlich der ständige Wohnsitz oder gewöhnliche Aufenthalt der Gäste maßgebend, nicht dagegen deren Staatsangehörigkeit bzw. Nationalität.

Schlafgelegenheiten:

Anzahl der Betten, die in einem Betrieb zur Beherbergung von Gästen zur Verfügung stehen. Doppelbetten zählen dabei als zwei Schlafgelegenheiten. Im Campingbereich wird gemäß einer Vorgabe der Europäischen Kommission ein Stellplatz mit vier Betten gleichgesetzt.

Gästezimmer:

Als Gästezimmer gilt eine Einheit, die aus einem Raum oder einer Gruppe von Räumen besteht, die eine unteilbare Mieteinheit in einem Beherbergungsbetrieb bilden. Bei den Gästezimmern kann es sich um Einzel-, Doppel- oder Mehrbettzimmer handeln, je nachdem, ob sie zur dauerhaften Beherbergung von einer, zwei oder mehr Personen eingerichtet sind. Die Zahl der Gästezimmer wird einmal im Jahr zum Stichtag 31. Juli erhoben. Gezählt werden die an diesem Stichtag tatsächlich zur Verfügung stehenden Gästezimmer. Zimmer, die von Mitarbeitern des Betriebes genutzt werden, zählen nicht als Gästezimmer.

Ein Appartement ist eine spezielle Art von Gästezimmer. Es besteht aus einem oder mehreren Räumen mit Küche, separatem Bad und/oder Toilette.

Durchschnittliche Auslastung:

Die durchschnittliche Auslastung ist der Rechnerische Wert, der die Inanspruchnahme der Schlafgelegenheiten in einem Berichtszeitraum ausdrückt. Die prozentuale Angabe wird ermittelt, indem die Zahl der Übernachtungen durch die so genannten „Bettentage“ geteilt wird. Letztere sind das Produkt aus angebotenen Schlafgelegenheiten und der Zahl der Tage, an denen ein Betrieb im Berichtszeitraum tatsächlich geöffnet hatte. Das Produkt beschreibt damit die im Berichtszeitraum angebotene Bettenkapazität.

Berechnung der durchschnittlichen Auslastung:
 (Übernachtungen / angebotene Bettentage) X 100

Durchschnittliche Aufenthaltsdauer:

Die durchschnittliche Aufenthaltsdauer wird ermittelt, indem die Zahl der Übernachtungen durch die der Ankünfte geteilt wird. Sie kann zum Beispiel in Orten mit Vorsorge- und Rehabilitations-Kliniken rechnerisch höher sein als die Zahl der Kalendertage des Berichtszeitraums.

Berechnung der durchschnittl. Aufenthaltsdauer:
 (Übernachtungen / Ankünfte)

Gliederungsmerkmale**Reisegebiete:**

Gliederung nach nichtadministrativen Raumeinheiten, die in Zusammenarbeit mit dem Ministerium für Wirtschaft und Arbeit des Landes Sachsen-Anhalt erstellt wurde und sich im Wesentlichen an den Zuständigkeitsbereichen der regionalen Tourismusverbände und an naturräumlichen Gegebenheiten orientiert.

Gemeindegruppen:

Zusammenfassung von Gemeinden oder Gemeindeteilen nach Art der staatlichen Anerkennung (z. B. als Mineral- und Moorbad, Luftkurort, Erholungsort), die aufgrund landesrechtlicher Vorschriften verliehen wurde. Gemeinden ohne Prädikat sind in der Gruppe „Sonstige Gemeinden“ enthalten.

Betriebsarten:

Die fachliche Gliederung der Beherbergungsbetriebe erfolgt auf Grundlage der „Klassifikation der Wirtschaftszweige, Ausgabe 2008“ (WZ 2008). Die Beherbergungsstatistik erstreckt sich auf den Wirtschaftszweig Beherbergung nach Abteilung 55 der WZ 2008, auf Vorsorge- und Rehabilitationskliniken sowie Schulungsheime.

Unterschieden werden:

Hotels, Gasthöfe, Pensionen

Hotels: Beherbergungsstätten, die jedermann zugänglich sind und in denen ein Restaurant – auch für Passanten – vorhanden ist sowie in der Regel weitere Einrichtungen oder Räume für unterschiedliche Zwecke (Konferenzen, Seminare, Sport, Freizeit, Erholung) zur Verfügung stehen.

Hotels garnis: Beherbergungsstätten, die jedermann zugänglich sind und in denen als Mahlzeit höchstens ein Frühstück angeboten wird.

Gasthöfe: Beherbergungsstätten, die jedermann zugänglich sind und in denen, außer dem auch für Passanten zugänglichen Gastraum, in der Regel keine weiteren Aufenthaltsräume zur Verfügung stehen. Bei Gasthöfen übersteigt der Umsatz aus Bewirtung deutlich den aus Beherbergung.

Pensionen: Beherbergungsstätten, die jedermann zugänglich sind und in denen Speisen und Getränke nur an Hausgäste abgegeben werden.

Ferienunterkünfte und ähnliche Beherbergungsstätten

Erholungs- und Ferienheime: Beherbergungsstätten, die nur bestimmten Personengruppen, z.B. Mitgliedern eines Vereins oder einer Organisation, Beschäftigten eines Unternehmens, Kindern, Müttern, Betreuten sozialer Einrichtungen zugänglich sind und in denen Speisen und Getränke nur an Hausgäste abgegeben werden.

Ferienzentren: Beherbergungsstätten, die jedermann zugänglich sind und dazu dienen, wahlweise unterschiedliche Wohn- und Aufenthaltsmöglichkeiten sowie gleichzeitig Freizeiteinrichtungen in Verbindung mit Einkaufsmöglichkeiten und persönlichen Dienstleistungen zum vorübergehenden Aufenthalt anzubieten. Als Mindestausstattung gilt das Vorhandensein von Hotelunterkunft und anderen Wohngelegenheiten auch mit Kochgelegenheit, einer Gaststätte, von Einkaufsmöglichkeiten zur Deckung des täglichen Bedarfs und des Freizeitbedarfs sowie von Einrichtungen für persönliche Dienstleistungen, z.B. Massageeinrichtungen, Solarium, Sauna, Friseur und zur aktiven Freizeitgestaltung, wie z.B. Schwimmbad, Tennis-, Tischtennis-, Minigolf- oder Trimm-Dich-Anlagen.

Ferienhäuser, -wohnungen: Beherbergungsstätten, die jedermann zugänglich sind und in denen Speisen und Getränke nicht abgegeben werden, aber eine Kochgelegenheit vorhanden ist.

Jugendherbergen und Hütten: Beherbergungsstätten, die in der Regel eine einfache Ausstattung aufweisen und vorzugsweise Jugendlichen oder Angehörigen der sie tragenden Organisation, z.B. ein Wanderverein, zur Verfügung stehen. Speisen und Getränke werden nur an Hausgäste abgegeben.

Campingplätze:

Abgegrenzte Gelände, die jedermann zum vorübergehenden Aufstellen von mitgebrachten Wohnwagen, Reise- bzw. Wohnmobilen oder Zelten zugänglich sind. Im Rahmen der Monaterhebung im Tourismus werden nur Campingplätze berücksichtigt, die Urlaubscamping anbieten, nicht aber so genannte Dauercampingplätze. Die Unterscheidung zwischen Urlaubs- und Dauercamping knüpft an die vertraglich vereinbarte Dauer der Campingplatzbenutzung an. Im Urlaubscamping wird der Stellplatz in der Regel für die Dauer von Tagen oder Wochen gemietet, im Dauercamping dagegen zumeist auf Monats- oder Jahresbasis.

Sonstige tourismusrelevante Unterkünfte

Vorsorge- und Rehabilitations- Kliniken:

Beherbergungsbetriebe, die unter ärztlicher Leitung stehen und ausschließlich oder überwiegend Kurgästen zur Verfügung stehen. Als Kurgäste gelten Personen, die sich aufgrund einer ärztlichen Verordnung in der Klinik vorübergehend aufhalten. Das Ziel des Aufenthalts ist die Erhaltung oder Wiederherstellung ihrer Gesundheit, oder der Berufs- oder Arbeitsfähigkeit sowie die Inanspruchnahme der allgemein angebotenen Kureinrichtungen außerhalb des Beherbergungsbetriebs.

Zu den Vorsorge- und Reha-Kliniken zählen auch Kinderheilstätten, Sanatorien, Kur- oder ähnliche Krankenhäuser (Fachabteilungen anderer Krankenhäuser). Im Unterschied zur Krankenhausstatistik werden Vorsorge- und Reha-Kliniken in der Beherbergungsstatistik nur dann erfasst, wenn die dort untergebrachten Personen überwiegend in der Lage sind, während des vorübergehenden Aufenthalts die Klinik zu verlassen und die Tourismusangebote der Gemeinde in Anspruch zu nehmen.

Schulungsheime: Beherbergungsstätten, die nach Einrichtung und Zweckbestimmung dazu dienen, Unterricht außerhalb des regulären Schul- und Hochschulsystems anzubieten und überwiegend der Erwachsenenbildung dienen.

Winterhalbjahr / Sommerhalbjahr:

Das Sommerhalbjahr umfasst in der amtlichen Tourismusstatistik den Zeitraum von Mai bis Oktober. Entsprechend werden die Monate November bis April dem Winterhalbjahr zugeordnet.

Änderungen ab Januar 2009

Beginnend mit Berichtsmonat Januar 2009 erfolgt die fachliche Gliederung auf Grundlage der neuen Klassifikation der Wirtschaftszweige 2008 (WZ 2008). Diese löst die bisher geltende WZ 2003 ab. Die neue WZ 2008 wirkt sich beim Nachweis der Betriebsarten aus. So sind z.B. Boardinghouses keine eigenständige Betriebsart mehr, sondern werden den Hotels zugeordnet.

Ab Berichtsmonat Januar 2009 werden sowohl Tabellen zu den Kapazitäten als auch Ankünften und Übernachtungen einschließlich Campingplätzen ausgewiesen.

Bis einschließlich Dezember 2008 war dies nur für Ankünfte und Übernachtungen der Fall.

Bei den Tabellen der Kapazitäten erfolgt die Darstellung neu als Schlafgelegenheiten.

Diese beinhaltet neben der Bettenzahl für die Campingplätze eine Berechnung von 4 Schlafgelegenheiten je Stellplatz.

Neue Auswertungsprogramme führten zur Umgestaltung der Ergebnistabellen.

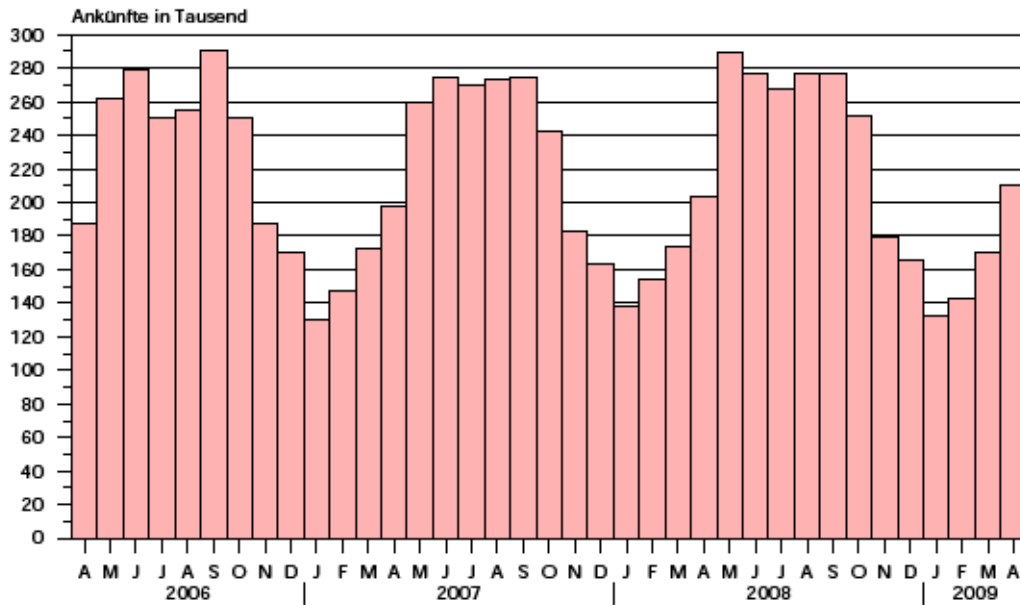
Zeichenerklärung

- = nichts vorhanden
- . = Zahlenwert geheimzuhalten
- x = Tabellenfach gesperrt, weil Aussagewert nicht sinnvoll
(z.B. bei Vorjahresvergleichen ohne Basiswert oder programmtechnisch nicht möglich)
- ... = Angabe fällt später an
- ** = Veränderungsrate ist größer als 999 %

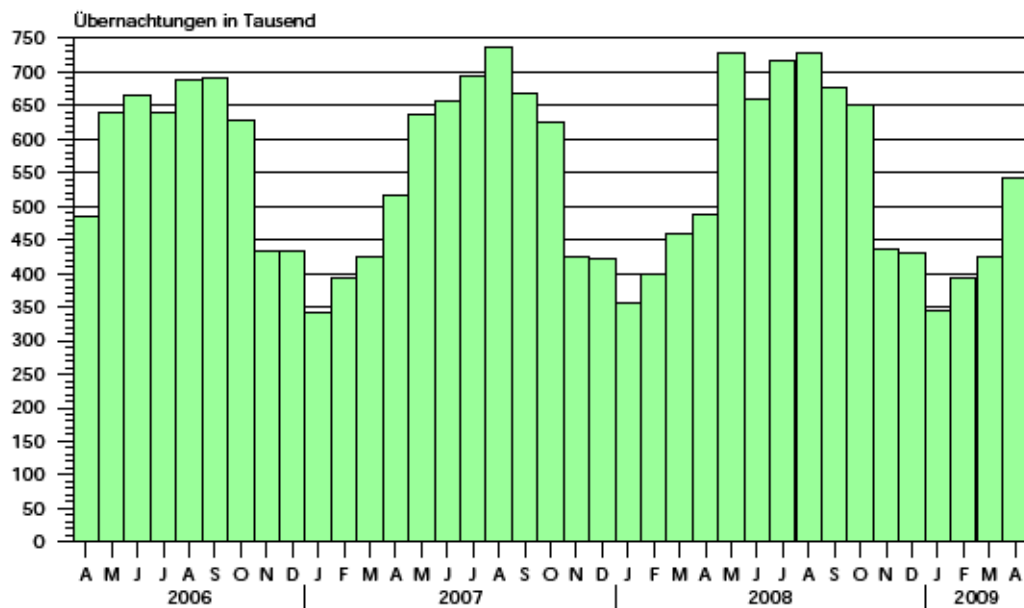
Zuordnung der Kreise zu Reisegebieten im Land Sachsen - Anhalt



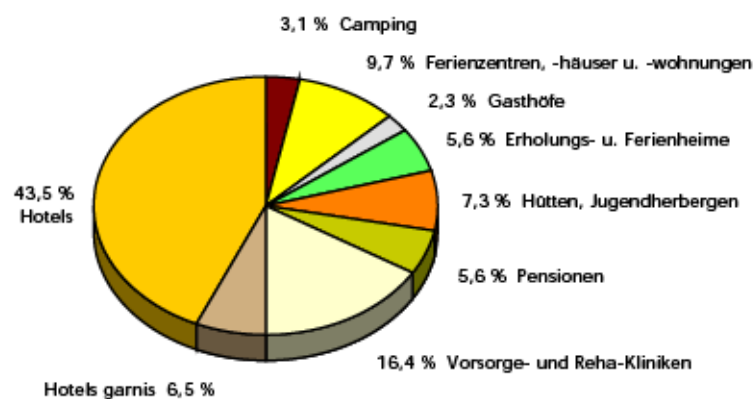
Ankünfte in den Beherbergungsbetrieben einschließlich Camping
in Sachsen-Anhalt seit April 2006



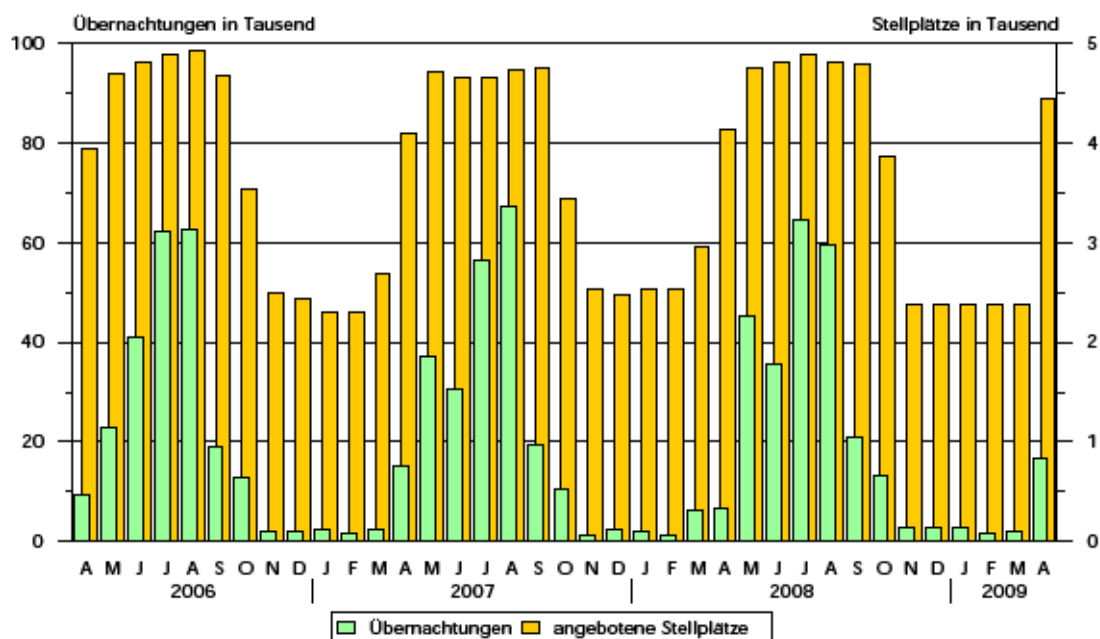
Übernachtungen in den Beherbergungsbetrieben einschließlich Camping
in Sachsen-Anhalt seit April 2006



Anteile der Betriebsarten an den Übernachtungen
in Beherbergungsbetrieben des Landes Sachsen-Anhalt
im Monat April 2009



Stellplätze¹⁾ und Übernachtungen¹⁾ auf Campingplätzen
in Sachsen-Anhalt seit April 2006



1) Stellplätze = Standplätze, graphische Darstellung ohne Dauercamping

1. Ergebnisse der Beherbergungsstatistik (einschließlich Camping) Sachsen-Anhalts 1993 - 2009

Jahr Monat	Geöffnete Betriebe ³⁾	Angebotene Schlafgelegenheiten ⁴⁾	Durchschnitt- liche Auslastung der angebotenen Schlafgelegenheiten	Ankünfte ³⁾	Über- nachtungen ³⁾	Durchschnitt- liche Aufenthalts- dauer ³⁾
	Anzahl	Anzahl	%	Anzahl	Anzahl	Tage
1993 ¹⁾	534	32 120	31,0	1 278 448	3 638 874	2,8
1994 ¹⁾	776	43 225	29,1	1 661 695	4 586 336	2,8
1995 ¹⁾	958	53 332	27,4	1 911 555	5 330 109	2,8
1996 ¹⁾	985	55 718	27,4	2 020 138	5 569 740	2,8
1997 ¹⁾	1 015	57 253	25,5	2 058 754	5 329 486	2,6
1998 ¹⁾	1 025	58 703	25,0	2 139 981	5 366 764	2,5
1999 ¹⁾	1 037	60 052	25,9	2 242 429	5 671 655	2,5
2000 ¹⁾	1 052	61 016	25,5	2 255 209	5 688 586	2,5
2001 ¹⁾	1 074	60 505	26,2	2 302 249	5 789 726	2,5
2002 ¹⁾	1 049	58 600	26,1	2 190 160	5 584 831	2,5
2003 ¹⁾	1 046	60 220	25,8	2 240 456	5 666 885	2,5
2004 ¹⁾	1 040	60 783	25,9	2 348 778	5 874 270	2,5
2005 ¹⁾	1 031	60 939	26,5	2 419 692	6 009 339	2,5
2006 ¹⁾	1 060	61 913	26,5	2 568 144	6 414 065	2,5
2007 ¹⁾	1 070	61 829	26,9	2 584 914	6 562 556	2,5
2008 ¹⁾	1 072	62 230	27,0	2 641 801	6 699 594	2,5
Januar	1 053	61 747	18,5	135 413	350 709	2,6
Februar	1 053	61 814	22,1	151 579	396 602	2,6
März	1 071	64 227	23,1	172 790	457 609	2,6
April	1 120	70 197	23,6	203 538	488 225	2,4
Mai	1 140	73 105	32,1	290 172	727 636	2,5
Juni	1 141	73 314	30,0	277 308	660 400	2,4
Juli	1 139	73 837	31,4	266 102	717 812	2,7
August	1 140	73 630	32,0	275 249	728 558	2,6
September	1 145	73 404	30,5	275 238	668 262	2,4
Oktober	1 118	69 334	30,7	251 001	645 308	2,6
November	1 077	62 452	23,0	177 642	429 038	2,4
Dezember	1 072	62 230	22,5	165 769	429 435	2,6
2009 ²⁾						
Januar	1 055	61 600	17,9	130 915	340 217	2,6
Februar	1 057	61 591	22,7	143 087	392 159	2,7
März	1 069	62 326	22,0	169 746	424 296	2,5
April	1 128	71 644	25,8	210 319	541 756	2,6
Mai
Juni
Juli
August
September
Oktober
November
Dezember

1) Betriebe und Schlafgelegenheiten Stand 31.12.

2) vorläufiges Ergebnis

3) einschließlich Camping

4) Doppelbetten zählen als 2 Schlafgelegenheiten. Für Camping wird 1 Stellplatz in 4 Schlafgelegenheiten umgerechnet.

2. Ergebnisse der Beherbergungsstatistik (ohne Camping) Sachsen-Anhalts 1993 - 2009

Jahr Monat	Geöffnete Betriebe	Angebotene Betten	Durchschnitt- liche Auslastung der angebotenen Betten	Ankünfte	Über- nachtungen	Durchschnitt- liche Aufenthalts- dauer
	Anzahl	Anzahl	%	Anzahl	Anzahl	Tage
1993 ¹⁾	523	26 124	36,8	1 190 601	3 367 559	2,8
1994 ¹⁾	761	36 497	34,6	1 566 937	4 277 803	2,7
1995 ¹⁾	942	45 128	33,2	1 811 003	5 007 498	2,8
1996 ¹⁾	962	46 414	31,3	1 932 154	5 285 103	2,7
1997 ¹⁾	992	48 021	28,7	1 975 694	5 063 247	2,6
1998 ¹⁾	1 001	49 311	28,3	2 058 299	5 117 997	2,5
1999 ¹⁾	1 014	49 668	30,0	2 148 827	5 397 178	2,5
2000 ¹⁾	1 028	50 468	29,5	2 172 719	5 440 659	2,5
2001 ¹⁾	1 051	50 537	29,9	2 214 457	5 552 933	2,5
2002 ¹⁾	1 028	49 376	29,0	2 109 187	5 364 807	2,5
2003 ¹⁾	1 023	50 440	29,5	2 142 285	5 407 056	2,5
2004 ¹⁾	1 016	50 443	30,2	2 256 199	5 632 471	2,5
2005 ¹⁾	1 007	50 599	30,9	2 324 562	5 765 201	2,5
2006 ¹⁾	1 036	52 157	32,7	2 473 256	6 175 243	2,5
2007 ¹⁾	1 042	51 957	32,8	2 491 592	6 318 556	2,5
2008 ¹⁾	1 045	52 698	33,1	2 536 496	6 437 309	2,5
Januar	1 024	51 607	21,9	134 863	348 611	2,6
Februar	1 024	51 682	26,4	151 087	395 174	2,6
März	1 038	52 539	27,7	171 286	451 646	2,6
April	1 064	53 473	30,1	200 538	481 656	2,4
Mai	1 070	54 121	40,7	272 444	682 599	2,5
Juni	1 070	54 126	38,4	261 145	624 197	2,4
Juli	1 068	54 249	38,9	239 410	652 521	2,7
August	1 069	54 342	39,6	250 477	667 845	2,7
September	1 076	54 296	39,7	266 841	647 457	2,4
Oktober	1 068	53 882	37,9	246 507	631 873	2,6
November	1 050	52 936	27,0	176 965	427 072	2,4
Dezember	1 045	52 698	26,4	164 933	426 658	2,6
2009 ²⁾						
Januar	1 028	52 068	21,1	130 309	337 505	2,6
Februar	1 030	52 079	26,8	142 563	390 397	2,7
März	1 041	52 798	25,8	169 030	422 236	2,5
April	1 071	53 908	32,5	203 499	524 929	2,6
Mai
Juni
Juli
August
September
Oktober
November
Dezember

1) Betriebe und Betten Stand 31.12.

2) vorläufiges Ergebnis

3. Beherbergungsbetriebe (einschl. Camping), Schlafgelegenheiten und Auslastung
der Kapazitäten nach Kreisen

Land Kreisfreie Stadt Landkreis	April 2009							Januar bis Apr 2009
	Betriebe			in den Betrieben angebotene Schlafgelegenheiten ¹⁾				durch- schnitt- liche Aus- lastung
	ins- gesamt	darunter geöffnete		ins- gesamt	Verände- rung ge- genüber dem Vor- jahres- monat	durch- schnitt- liche Aus- lastung	nachrichtlich	
		zu- sammen	Verände- rung ge- genüber dem Vor- jahres- monat				maximales Angebot an Schlafge- legenheiten der letzten 13 Monate	
Anzahl		%	Anzahl	%		Anzahl	%	
Sachsen-Anhalt insgesamt	1 164	1 128	0,7	71 644	2,1	25,8	75 497	22,2
Dessau-Roßlau, Stadt	24	22	0,0	1 443	- 3,1	27,2	1 486	22,2
Halle (Saale), Stadt	38	37	- 2,6	2 266	- 4,4	37,2	2 532	32,2
Magdeburg, Stadt	40	40	5,3	5 082	0,8	25,3	5 102	25,5
Altmarkkreis Salzwedel	59	52	- 3,7	3 716	0,5	20,8	4 373	18,3
Anhalt-Bitterfeld	61	60	5,3	2 950	1,9	18,1	3 193	17,4
Börde	75	74	4,2	5 509	10,0	23,3	5 562	20,0
Burgenlandkreis	109	106	2,9	5 799	- 1,4	28,5	6 360	23,4
Harz	337	331	- 1,5	20 622	0,8	31,7	21 251	24,4
Jerichower Land	50	47	- 2,1	2 653	5,0	11,3	2 952	15,7
Mansfeld-Südharz	77	75	- 2,6	3 806	- 1,2	20,4	3 891	14,9
Saalekreis	70	69	6,2	4 132	7,0	17,7	4 406	16,7
Salzlandkreis	69	67	3,1	4 071	15,2	26,9	4 275	23,8
Stendal	65	60	7,1	3 078	5,8	21,9	3 523	21,7
Wittenberg	90	88	- 2,2	6 517	- 2,2	23,6	6 591	22,1
außerdem								
Dauercamping	56	22	x	505	0,0	x	6 639	x

1) Doppelbetten zählen als 2 Schlafgelegenheiten. Für Camping wird 1 Stellplatz in 4 Schlafgelegenheiten umgerechnet.

4. Ankünfte, Übernachtungen und Aufenthaltsdauer der Gäste in Beherbergungsbetrieben (einschl. Camping)
nach Kreisen

Land Kreisfreie Stadt Landkreis	April 2009					Januar - April 2009				
	Ankünfte		Übernachtungen		durch- schn. Aufent- halts- dauer	Ankünfte		Übernachtungen		durch- schn. Aufent- halts- dauer
	insge- samt	Veränd. gegen- über Vorj.- monat	insge- samt	Veränd. gegen- über Vorj.- monat		insge- samt	Veränd. gegen- über Vorj.- zeitr.	insge- samt	Veränd. gegen- über Vorj.- zeitr.	
	Anzahl	%	Anzahl	%	Tage	Anzahl	%	Anzahl	%	Tage
Sachsen-Anhalt insgesamt	210 319	3,3	541 756	11,0	2,6	654 067	- 1,4	1 698 428	0,3	2,6
Dessau-Roßlau, Stadt	6 774	- 18,2	11 765	- 23,3	1,7	22 239	- 14,2	38 513	- 13,8	1,7
Halle (Saale), Stadt	12 802	4,1	25 315	15,3	2,0	45 079	2,6	88 084	9,2	2,0
Magdeburg, Stadt	22 213	- 12,5	38 603	- 7,1	1,7	79 415	- 4,6	137 279	0,4	1,7
Altmarkkreis Salzwedel	5 782	6,4	23 224	21,5	4,0	16 580	2,4	66 695	3,6	4,0
Anhalt-Bitterfeld	7 313	- 17,2	15 287	- 10,1	2,1	26 874	- 5,8	56 583	0,7	2,1
Börde	13 736	- 8,5	34 420	- 3,9	2,5	44 314	- 4,4	109 865	- 6,7	2,5
Burgenlandkreis	16 912	5,0	49 653	9,9	2,9	44 538	- 0,8	143 572	2,5	3,2
Harz	66 966	23,9	195 827	33,4	2,9	196 479	3,7	592 562	4,0	3,0
Jerichower Land	4 558	- 14,1	8 972	- 14,6	2,0	14 429	- 18,2	30 306	- 13,7	2,1
Mansfeld-Südharz	9 667	- 2,6	23 323	8,6	2,4	28 681	- 6,4	67 428	- 1,8	2,4
Saalekreis	11 322	- 12,7	21 646	- 13,6	1,9	42 171	- 7,6	74 313	- 7,7	1,8
Salzlandkreis	8 488	5,8	29 061	4,8	3,4	27 043	2,3	98 404	- 1,5	3,6
Stendal	9 733	34,1	19 281	38,9	2,0	27 188	12,2	55 026	18,2	2,0
Wittenberg	14 053	- 4,1	45 379	- 3,1	3,2	39 037	- 3,0	139 798	- 7,9	3,6

5. Ankünfte, Übernachtungen und Aufenthaltsdauer der Gäste in Beherbergungsbetrieben
der Hotels, Gasthöfe und Pensionen nach Kreisen

Land Kreisfreie Stadt Landkreis	April 2009					Januar - April 2009				
	Ankünfte		Übernachtungen		durch- schn. Aufent- halts- dauer	Ankünfte		Übernachtungen		durch- schn. Aufent- halts- dauer
	insge- samt	Veränd. gegen- über Vorj.- monat	insge- samt	Veränd. gegen- über Vorj.- monat		insge- samt	Veränd. gegen- über Vorj.- zeitr.	insge- samt	Veränd. gegen- über Vorj.- zeitr.	
	Anzahl	%	Anzahl	%	Tage	Anzahl	%	Anzahl	%	Tage
Sachsen-Anhalt insgesamt	156 110	-1,8	313 730	5,3	2,0	517 498	-3,2	1 031 887	-0,5	2,0
Dessau-Roßlau, Stadt	6 028	-19,4	10 054	-26,8	1,7	20 314	-15,8	34 171	-15,8	1,7
Halle (Saale), Stadt	11 685	4,4	22 627	16,1	1,9	41 748	3,2	79 663	9,9	1,9
Magdeburg, Stadt	19 683	-14,0	33 334	-9,9	1,7	72 501	-5,0	123 379	0,1	1,7
Altmarkkreis Salzwedel	3 840	-6,0	7 956	11,8	2,1	12 276	-0,2	24 472	15,8	2,0
Anhalt-Bitterfeld	6 662	-18,6	13 847	-10,8	2,1	25 716	-5,3	54 075	2,0	2,1
Börde	10 419	-12,3	16 300	-13,0	1,6	36 376	-5,9	56 238	-7,5	1,5
Burgenlandkreis	10 263	-5,0	18 780	-3,3	1,8	29 597	-7,6	54 909	-6,4	1,9
Harz	44 407	17,8	108 024	28,3	2,4	135 079	1,5	334 320	1,6	2,5
Jerichower Land	3 495	-14,8	6 847	-13,3	2,0	11 571	-22,7	23 832	-17,2	2,1
Mansfeld-Südharz	5 838	-3,0	12 538	11,1	2,1	18 853	-7,5	39 642	-5,5	2,1
Saalekreis	11 244	-12,8	21 463	-13,0	1,9	42 059	-7,5	74 071	-7,4	1,8
Salzlandkreis	6 206	0,5	11 172	-0,3	1,8	21 479	2,4	38 427	0,1	1,8
Stendal	6 123	7,0	11 648	8,1	1,9	20 217	2,5	40 600	9,0	2,0
Wittenberg	10 217	3,6	19 140	13,3	1,9	29 712	2,2	54 088	5,0	1,8

6. Beherbergungsbetriebe (einschl. Camping), Schlafgelegenheiten und Auslastung der Kapazitäten nach Reisegebieten und Betriebsarten

Land	April 2009							Januar bis Apr 2009
	Betriebe			in den Betrieben angebotene Schlafgelegenheiten ¹⁾				durchschnittliche Auslastung
	Reisegebiet	darunter geöffnete		insgesamt	Veränderung gegenüber dem Vorjahresmonat	durchschnittliche Auslastung	nachrichtlich maximales Angebot an Schlafgelegenheiten der letzten 13 Monate	
		Betriebsart	insgesamt					
Anzahl		%	Anzahl	%	Anzahl	%		
Sachsen-Anhalt								
Betriebe insgesamt								
	1 164	1 128	0,7	71 644	2,1	25,8	75 497	22,2
<u>Hotels, Gasthöfe, Pensionen</u>								
	859	847	1,1	37 479	1,5	27,9	38 407	23,3
Hotels (ohne Hotels garnis)	441	433	1,4	27 083	1,6	29,0	27 653	24,5
Hotels garnis	94	94	0,0	4 226	0,1	27,8	4 375	22,3
Gasthöfe	104	103	0,0	1 930	0,9	21,2	1 952	15,3
Pensionen	220	217	1,4	4 240	2,7	24,0	4 427	19,5
<u>Ferienunterkünfte und ähnliche</u>								
<u>Beherbergungsstätten</u>								
	220	211	- 0,9	13 166	- 1,1	31,2	14 103	21,7
Erholungs- und Ferienheime	49	49	- 3,9	3 142	- 3,7	32,7	3 298	24,1
Ferienzentren	21	20	5,3	2 650	- 4,2	39,3	3 121	29,9
Ferienhäuser und Ferienwohnungen	86	81	1,3	2 747	1,4	25,9	2 893	15,9
Jugendherbergen und Hütten	64	61	- 3,2	4 627	1,3	28,6	4 791	18,9
Campingplätze	72	57	1,8	17 736	6,1	3,4	19 724	1,7
Vorsorge- und Rehakliniken	13	13	0,0	3 263	0,7	90,6	3 263	82,2
außerdem: Dauercamping	56	44	x	5 610	0,0	x	6 639	x
Harz und Harzvorland								
Betriebe insgesamt								
	436	428	- 1,4	25 559	0,5	29,2	26 278	22,4
<u>Hotels, Gasthöfe, Pensionen</u>								
	309	303	- 0,3	12 820	1,5	32,1	13 230	25,5
Hotels (ohne Hotels garnis)	169	163	1,2	9 445	2,2	33,9	9 785	28,0
Hotels garnis	27	27	0,0	1 182	0,7	30,7	1 224	20,8
Gasthöfe	35	35	0,0	653	3,5	24,7	656	15,4
Pensionen	78	78	- 3,7	1 540	- 2,3	25,3	1 565	18,1
<u>Ferienunterkünfte und ähnliche</u>								
<u>Beherbergungsstätten</u>								
	113	111	- 4,3
Erholungs- und Ferienheime	28	28	- 3,4	1 931	- 1,1	30,9	2 046	23,7
Ferienzentren	12	12	0,0
Ferienhäuser und Ferienwohnungen	49	49	0,0	1 886	1,8	31,6	1 912	18,1
Jugendherbergen und Hütten	24	22	- 15,4	1 880	- 5,5	36,4	2 003	24,8
Campingplätze	12	12	0,0	4 856	0,4	4,2	4 876	1,7
Vorsorge- und Rehakliniken	2	2	0,0
außerdem: Dauercamping	8	8	x	986	0,0	x	986	x

1) Doppelbetten zählen als 2 Schlafgelegenheiten. Für Camping wird 1 Stellplatz in 4 Schlafgelegenheiten umgerechnet.
Bei Dauercamping Anzahl der Stellplätze.

Noch 6. Beherbergungsbetriebe (einschl. Camping), Schlafgelegenheiten und Auslastung der Kapazitäten nach Reisegebieten und Betriebsarten

Land	April 2009							Januar bis Apr 2009	
	Betriebe			in den Betrieben angebotene Schlafgelegenheiten ¹⁾				durchschnittliche Auslastung	
	Reisegebiet	darunter geöffnete		insgesamt	Veränderung gegenüber dem Vorjahresmonat	durchschnittliche Auslastung	nachrichtlich maximales Angebot an Schlafgelegenheiten der letzten 13 Monate		
		Betriebsart	insgesamt						zu-sammen
Anzahl		%	Anzahl	%	Anzahl	%			
Halle, Saale, Unstrut									
Betriebe insgesamt		217	212	2,9	12 197	0,7	26,5	13 298	23,0
<u>Hotels, Gasthöfe, Pensionen</u>		177	176	5,4	8 237	4,6	25,4	8 516	21,3
Hotels (ohne Hotels garnis)		91	91	5,8	6 072	5,8	25,6	6 142	21,4
Hotels garnis		24	24	0,0	1 114	0,2	29,8	1 206	25,6
Gasthöfe		23	23	4,5	403	4,1	21,0	403	14,9
Pensionen		39	38	8,6	648	2,4	19,6	765	16,7
<u>Ferienunterkünfte und ähnliche Beherbergungsstätten</u>		25	24	- 4,0
Erholungs- und Ferienheime		6	6	0,0
Ferienzentren		1	1	0,0
Ferienhäuser und Ferienwohnungen		7	6	- 14,3	151	- 19,3	14,8	187	7,4
Jugendherbergen und Hütten		11	11	0,0	911	9,0	27,8	916	16,6
Campingplätze		12	9	- 18,2	1 900	- 9,5	4,2	2 560	2,3
Vorsorge- und Rehakliniken		3	3	0,0
außerdem: Dauercamping		11	9	x	590	0,0	x	610	x
Anhalt-Wittenberg									
Betriebe insgesamt		197	192	1,6	12 373	3,7	22,4	12 750	20,6
<u>Hotels, Gasthöfe, Pensionen</u>		147	145	1,4	6 392	0,3	25,3	6 516	21,3
Hotels (ohne Hotels garnis)		78	76	1,3	4 433	- 1,0	25,9	4 534	21,9
Hotels garnis		16	16	0,0	765	- 0,8	20,7	774	17,4
Gasthöfe		18	18	0,0	379	0,5	20,8	381	17,5
Pensionen		35	35	2,9	815	9,5	28,1	827	24,2
<u>Ferienunterkünfte und ähnliche Beherbergungsstätten</u>		33	32	0,0
Erholungs- und Ferienheime		4	4	- 20,0
Ferienhäuser und Ferienwohnungen		16	15	7,1	494	3,1	12,7	530	9,2
Jugendherbergen und Hütten		13	13	0,0	935	0,1	17,9	936	12,2
Campingplätze		15	13	8,3	3 492	19,1	2,4	3 708	1,1
Vorsorge- und Rehakliniken		2	2	0,0
außerdem: Dauercamping		13	10	x	1 242	0,0	x	1 663	x

1) Doppelbetten zählen als 2 Schlafgelegenheiten. Für Camping wird 1 Stellplatz in 4 Schlafgelegenheiten umgerechnet.
Bei Dauercamping Anzahl der Stellplätze.

Noch 6. Beherbergungsbetriebe (einschl. Camping), Schlafgelegenheiten und Auslastung der Kapazitäten nach Reisegebieten und Betriebsarten

Land	April 2009							Januar bis Apr 2009	
	Betriebe			in den Betrieben angebotene Schlafgelegenheiten ¹⁾				durchschnittliche Auslastung	
	Reisegebiet	darunter geöffnete		insgesamt	Veränderung gegenüber dem Vorjahresmonat	durchschnittliche Auslastung	nachrichtlich maximales Angebot an Schlafgelegenheiten der letzten 13 Monate		
		Betriebsart	insgesamt						Veränderung gegenüber dem Vorjahresmonat
Anzahl		%	Anzahl	%	Anzahl	%			
Magdeburg									
Elbe-Börde-Heide									
Betriebe insgesamt		190	184	1,7	14 721	4,2	23,8	15 275	23,5
<u>Hotels, Gasthöfe, Pensionen</u>		142	141	- 0,7	7 465	- 1,1	26,5	7 532	23,8
Hotels (ohne Hotels garnis)		63	63	- 4,5	5 534	- 2,5	26,5	5 575	24,1
Hotels garnis		22	22	0,0	918	0,1	28,4	924	23,9
Gasthöfe		14	14	7,7	270	15,9	19,2	271	14,7
Pensionen		43	42	2,4	743	2,6	26,6	762	24,5
<u>Ferienunterkünfte und ähnliche Beherbergungsstätten</u>		28	26	8,3	1 664	4,2	28,7	1 751	20,8
Erholungs- und Ferienheime		9	9	0,0	507	- 2,1	33,2	547	25,3
Ferienzentren		3	3	50,0	435	3,6	25,9	435	17,7
Ferienhäuser und Ferienwohnungen		4	3	0,0	55	- 5,2	24,9	67	27,8
Jugendherbergen und Hütten		12	11	10,0	667	11,0	27,4	702	18,1
Campingplätze		16	13	18,2	4 732	14,7	2,7	5 132	1,5
Vorsorge- und Rehakliniken		4	4	0,0	860	0,0	92,2	860	85,7
außerdem: Dauercamping		13	9	x	2 087	0,0	x	2 628	x
Altmark									
Betriebe insgesamt		124	112	1,8	6 794	2,8	21,3	7 896	19,7
<u>Hotels, Gasthöfe, Pensionen</u>		84	82	0,0	2 565	2,2	25,5	2 613	21,4
Hotels (ohne Hotels garnis)		40	40	2,6	1 599	4,6	30,4	1 617	25,0
Hotels garnis		5	5	0,0	247	0,0	23,9	247	22,8
Gasthöfe		14	13	- 13,3	225	- 20,8	14,9	241	12,5
Pensionen		25	24	4,3	494	9,5	15,0	508	12,4
<u>Ferienunterkünfte und ähnliche Beherbergungsstätten</u>		21	15	25,0
Erholungs- und Ferienheime		2	2	0,0
Ferienzentren		5	4	0,0	488	- 2,4	25,6	814	10,8
Ferienhäuser und Ferienwohnungen		10	8	14,3	161	22,9	10,5	197	5,8
Jugendherbergen und Hütten		4	4	33,3	234	12,5	13,2	234	5,2
Campingplätze		17	10	0,0	2 756	0,9	3,9	3 448	2,7
Vorsorge- und Rehakliniken		2	2	0,0
außerdem: Dauercamping		11	8	x	705	0,0	x	752	x

1) Doppelbetten zählen als 2 Schlafgelegenheiten. Für Camping wird 1 Stellplatz in 4 Schlafgelegenheiten umgerechnet
Bei Dauercamping Anzahl der Stellplätze.

7. Ankünfte, Übernachtungen und Aufenthaltsdauer der Gäste in Beherbergungsbetrieben (einschl. Camping)
nach Reisegebieten, Betriebsarten und zusammengefassten Gästegruppen

Land, Reisegebiet Betriebsart Ständiger Wohnsitz der Gäste Deutschland/Ausland	April 2009					Januar - April 2009				
	Ankünfte		Übernachtungen		durch- schn. Aufent- halts- dauer	Ankünfte		Übernachtungen		durch- schn. Aufent- halts- dauer
	insge- samt	Veränd. gegen- über Vorj.- monat	insge- samt	Veränd. gegen- über Vorj.- monat		insge- samt	Veränd. gegen- über Vorj.- zeitr.	insge- samt	Veränd. gegen- über Vorj.- zeitr.	
	Anzahl	%	Anzahl	%	Tage	Anzahl	%	Anzahl	%	Tage
Sachsen-Anhalt										
<u>Betriebe insgesamt</u>										
zusammen	210 319	3,3	541 756	11,0	2,6	654 067	- 1,4	1 698 428	0,3	2,6
Deutschland	196 534	4,1	510 901	12,2	2,6	614 946	- 0,9	1 607 978	0,5	2,6
Ausland	13 785	- 6,9	30 855	- 6,7	2,2	39 121	- 9,0	90 450	- 3,5	2,3
<u>Hotels, Gasthöfe, Pensionen</u>										
zusammen	156 110	- 1,8	313 730	5,3	2,0	517 498	- 3,2	1 031 887	- 0,5	2,0
Deutschland	143 831	- 1,1	287 192	6,8	2,0	481 121	- 2,8	949 985	- 0,5	2,0
Ausland	12 279	- 9,2	26 538	- 8,4	2,2	36 377	- 8,8	81 902	- 0,2	2,3
Hotels (ohne Hotels garnis)										
zusammen	118 912	- 4,2	235 735	3,6	2,0	403 329	- 4,0	789 319	- 1,6	2,0
Deutschland	109 573	- 2,9	215 037	5,3	2,0	374 079	- 3,4	723 419	- 1,7	1,9
Ausland	9 339	- 17,3	20 698	- 11,6	2,2	29 250	- 11,0	65 900	0,0	2,3
Hotels garnis										
zusammen	18 920	2,0	35 155	2,6	1,9	59 510	- 3,7	111 488	- 0,7	1,9
Deutschland	16 419	- 2,8	31 073	2,0	1,9	53 698	- 4,6	100 770	0,1	1,9
Ausland	2 501	52,2	4 082	7,5	1,6	5 812	5,3	10 718	- 7,2	1,8
Gasthöfe										
zusammen	6 248	18,0	12 296	23,7	2,0	18 126	9,6	34 857	6,7	1,9
Deutschland	6 054	19,7	11 932	25,6	2,0	17 644	10,2	34 026	7,3	1,9
Ausland	194	- 18,8	364	- 17,6	1,9	482	- 7,8	831	- 10,8	1,7
Pensionen										
zusammen	12 030	9,5	30 544	16,7	2,5	36 533	1,3	96 223	7,3	2,6
Deutschland	11 785	10,8	29 150	17,2	2,5	35 700	1,8	91 770	6,8	2,6
Ausland	245	- 30,6	1 394	7,4	5,7	833	- 15,1	4 453	20,0	5,3

Noch 7. Ankünfte, Übernachtungen und Aufenthaltsdauer der Gäste in Beherbergungsbetrieben (einschl. Camping)
nach Reisegebieten, Betriebsarten und zusammengefassten Gästegruppen

Land, Reisegebiet Betriebsart Ständiger Wohnsitz der Gäste Deutschland/Ausland	April 2009					Januar - April 2009				
	Ankünfte		Übernachtungen		durch- schn. Aufent- halts- dauer	Ankünfte		Übernachtungen		durch- schn. Aufent- halts- dauer
	insge- samt	Veränd. gegen- über Vorj.- monat	insge- samt	Veränd. gegen- über Vorj.- monat		insge- samt	Veränd. gegen- über Vorj.- zeitr.	insge- samt	Veränd. gegen- über Vorj.- zeitr.	
	Anzahl	%	Anzahl	%	Tage	Anzahl	%	Anzahl	%	Tage
Sachsen-Anhalt										
<u>Ferienunterkünfte u. ähnliche Beherbergungsstätten</u>										
zusammen	43 265	16,4	122 501	27,3	2,8	112 552	5,5	321 156	5,2	2,9
Deutschland	42 396	17,2	119 496	29,1	2,8	110 502	6,2	314 117	6,4	2,8
Ausland	869	- 13,8	3 005	- 17,4	3,5	2 050	- 22,3	7 039	- 30,3	3,4
Erholungs- und Ferienheime										
zusammen	12 147	0,4	30 485	1,1	2,5	35 690	- 0,7	89 870	- 2,2	2,5
Deutschland	12 126	1,7	30 415	4,8	2,5	35 576	- 0,1	89 509	- 0,6	2,5
Ausland	21	- 88,0	70	- 93,7	3,3	114	- 63,9	361	- 80,3	3,2
Ferienzentren										
zusammen	9 177	30,5	31 165	43,7	3,4	24 407	10,7	85 571	8,0	3,5
Deutschland	9 046	31,3	30 686	45,9	3,4	24 021	11,7	83 980	9,9	3,5
Ausland	131	- 7,1	479	- 26,4	3,7	386	- 29,3	1 591	- 43,5	4,1
Ferienhäuser, -wohnungen										
zusammen	5 986	84,0	21 374	101,6	3,6	12 732	17,1	46 798	16,0	3,7
Deutschland	5 735	82,4	20 190	103,6	3,5	12 279	17,8	44 583	18,2	3,6
Ausland	251	130,3	1 184	72,3	4,7	453	0,7	2 215	- 14,9	4,9
Jugendherbergen, Hütten										
zusammen	15 955	7,9	39 477	16,8	2,5	39 723	5,1	98 917	5,4	2,5
Deutschland	15 489	9,1	38 205	17,1	2,5	38 626	5,9	96 045	5,5	2,5
Ausland	466	- 20,1	1 272	7,3	2,7	1 097	- 17,4	2 872	0,8	2,6
Campingplätze										
zusammen	6 820	127,3	16 827	156,2	2,5	8 666	56,3	23 361	45,5	2,7
Deutschland	6 183	127,1	15 515	154,7	2,5	7 972	56,5	21 852	50,2	2,7
Ausland	637	129,1	1 312	175,1	2,1	694	53,9	1 509	0,0	2,2
Vorsorge- u. Reha-Kliniken										
zusammen	4 124	- 5,6	88 698	1,4	21,5	15 351	- 6,7	322 024	- 3,9	21,0
Deutschland	4 124	- 5,6	88 698	1,4	21,5	15 351	- 6,7	322 024	- 3,9	21,0
Ausland	-	-	-	-	-	-	-	-	-	-
außerdem										
Dauercamping	33 600	-0,9	33 600	-0,9	1,0	38 505	-0,8	38 505	-0,8	1,0

Noch 7. Ankünfte, Übernachtungen und Aufenthaltsdauer der Gäste in Beherbergungsbetrieben (einschl. Camping)
nach Reisegebieten, Betriebsarten und zusammengefassten Gästegruppen

Land, Reisegebiet Betriebsart Ständiger Wohnsitz der Gäste Deutschland/Ausland	April 2009					Januar - April 2009				
	Ankünfte		Übernachtungen		durch- schn. Aufent- halts- dauer	Ankünfte		Übernachtungen		durch- schn. Aufent- halts- dauer
	insge- samt	Veränd. gegen- über Vorj.- monat	insge- samt	Veränd. gegen- über Vorj.- monat		insge- samt	Veränd. gegen- über Vorj.- zeitr.	insge- samt	Veränd. gegen- über Vorj.- zeitr.	
	Anzahl	%	Anzahl	%	Tage	Anzahl	%	Anzahl	%	Tage
Harz und Harzvorland										
<u>Betriebe insgesamt</u>										
zusammen	78 906	19,2	223 596	29,1	2,8	232 427	2,0	674 202	3,1	2,9
Deutschland	75 923	19,9	215 212	30,4	2,8	224 845	2,5	654 373	3,6	2,9
Ausland	2 983	3,1	8 384	3,4	2,8	7 582	- 9,7	19 829	- 12,9	2,6
<u>Hotels, Gasthöfe, Pensionen</u>										
zusammen	51 940	14,1	123 533	24,7	2,4	159 765	- 0,2	384 496	0,2	2,4
Deutschland	49 518	14,9	117 314	26,1	2,4	153 191	0,2	368 938	0,7	2,4
Ausland	2 422	- 1,1	6 219	3,8	2,6	6 574	- 8,6	15 558	- 10,1	2,4
Hotels (ohne Hotels garnis)										
zusammen	39 990	12,5	96 158	25,1	2,4	127 085	- 0,9	311 905	0,1	2,5
Deutschland	38 169	13,5	91 595	26,6	2,4	122 106	- 0,5	300 318	0,6	2,5
Ausland	1 821	- 5,6	4 563	- 0,2	2,5	4 979	- 8,0	11 587	- 11,6	2,3
Hotels garnis										
zusammen	5 157	5,7	10 854	5,1	2,1	13 955	- 3,6	28 073	- 3,9	2,0
Deutschland	4 725	2,9	9 694	0,5	2,1	12 815	- 3,0	25 566	- 4,4	2,0
Ausland	432	50,0	1 160	70,6	2,7	1 140	- 9,6	2 507	1,9	2,2
Gasthöfe										
zusammen	2 169	52,1	4 834	73,1	2,2	5 815	19,1	11 968	14,4	2,1
Deutschland	2 087	52,3	4 687	76,7	2,2	5 647	19,8	11 680	15,7	2,1
Ausland	82	46,4	147	5,0	1,8	168	- 2,3	288	- 21,3	1,7
Pensionen										
zusammen	4 624	25,8	11 687	29,2	2,5	12 910	3,0	32 550	- 0,3	2,5
Deutschland	4 537	29,6	11 338	34,3	2,5	12 623	3,6	31 374	0,3	2,5
Ausland	87	- 50,3	349	- 41,9	4,0	287	- 18,5	1 176	- 13,8	4,1

Noch 7. Ankünfte, Übernachtungen und Aufenthaltsdauer der Gäste in Beherbergungsbetrieben (einschl. Camping)
nach Reisegebieten, Betriebsarten und zusammengefassten Gästegruppen

Land, Reisegebiet Betriebsart Ständiger Wohnsitz der Gäste Deutschland/Ausland	April 2009					Januar - April 2009				
	Ankünfte		Übernachtungen		durch- schn. Aufent- halts- dauer	Ankünfte		Übernachtungen		durch- schn. Aufent- halts- dauer
	insge- samt	Veränd. gegen- über Vorj.- monat	insge- samt	Veränd. gegen- über Vorj.- monat		insge- samt	Veränd. gegen- über Vorj.- zeitr.	insge- samt	Veränd. gegen- über Vorj.- zeitr.	
	Anzahl	%	Anzahl	%	Tage	Anzahl	%	Anzahl	%	Tage
Harz und Harzvorland										
<u>Ferienunterkünfte u. ähnliche Beherbergungsstätten</u>										
zusammen
Deutschland
Ausland
Erholungs- und Ferienheime										
zusammen	6 496	3,6	17 569	0,5	2,7	19 949	1,4	53 902	- 1,6	2,7
Deutschland	6 490	6,2	17 557	6,6	2,7	19 890	2,5	53 697	0,6	2,7
Ausland	6	- 96,3	12	- 98,8	2,0	59	- 77,6	205	- 85,3	3,5
Ferienzentren										
zusammen
Deutschland
Ausland
Ferienhäuser, -wohnungen										
zusammen	4 495	162,6	17 906	152,3	4,0	9 895	30,7	40 200	27,3	4,1
Deutschland	4 299	159,6	16 865	147,2	3,9	9 586	30,8	38 557	26,4	4,0
Ausland	196	250,0	1 041	279,9	5,3	309	27,2	1 643	52,0	5,3
Jugendherbergen, Hütten										
zusammen	7 280	13,2	20 537	26,6	2,8	19 014	2,9	54 147	7,0	2,8
Deutschland	7 226	12,6	20 348	25,7	2,8	18 920	2,9	53 822	6,7	2,8
Ausland	54	285,7	189	410,8	3,5	94	16,0	325	130,5	3,5
Campingplätze										
zusammen	2 309	138,5	6 059	138,0	2,6	3 285	52,9	10 197	42,8	3,1
Deutschland	2 121	136,7	5 601	131,8	2,6	3 058	49,3	9 570	39,2	3,1
Ausland	188	161,1	458	252,3	2,4	227	127,0	627	136,6	2,8
Vorsorge- u. Reha-Kliniken										
zusammen
Deutschland
Ausland
außerdem										
Dauercamping	5 916	0,0	5 916	0,0	1,0	7 689	0,0	7 689	0,0	1,0

Noch 7. Ankünfte, Übernachtungen und Aufenthaltsdauer der Gäste in Beherbergungsbetrieben (einschl. Camping)
nach Reisegebieten, Betriebsarten und zusammengefassten Gästegruppen

Land, Reisegebiet Betriebsart Ständiger Wohnsitz der Gäste Deutschland/Ausland										
	Ankünfte		Übernachtungen		durch- schn. Aufent- halts- dauer	Ankünfte		Übernachtungen		durch- schn. Aufent- halts- dauer
	insge- samt	Veränd. gegen- über Vorj.- monat	insge- samt	Veränd. gegen- über Vorj.- monat		insge- samt	Veränd. gegen- über Vorj.- zeitr.	insge- samt	Veränd. gegen- über Vorj.- zeitr.	
	Anzahl	%	Anzahl	%	Tage	Anzahl	%	Anzahl	%	Tage
Halle, Saale, Unstrut										
<u>Betriebe insgesamt</u>										
zusammen	41 036	- 0,9	96 614	4,8	2,4	131 788	- 2,0	305 969	1,6	2,3
Deutschland	37 713	0,2	88 839	6,1	2,4	121 418	- 1,4	281 214	1,6	2,3
Ausland	3 323	- 11,2	7 775	- 8,0	2,3	10 370	- 8,1	24 755	1,5	2,4
<u>Hotels, Gasthöfe, Pensionen</u>										
zusammen	33 192	- 4,9	62 870	- 1,1	1,9	113 404	- 3,9	208 643	- 1,2	1,8
Deutschland	29 974	- 4,2	55 813	0,4	1,9	103 334	- 3,4	185 057	- 1,4	1,8
Ausland	3 218	- 10,6	7 057	- 11,4	2,2	10 070	- 8,8	23 586	0,5	2,3
Hotels (ohne Hotels garnis)										
zusammen	25 231	- 6,9	46 569	- 2,1	1,8	87 380	- 4,4	154 709	- 1,3	1,8
Deutschland	22 680	- 5,5	41 039	- 1,0	1,8	78 857	- 3,3	136 105	- 0,9	1,7
Ausland	2 551	- 17,7	5 530	- 9,6	2,2	8 523	- 13,0	18 604	- 3,8	2,2
Hotels garnis										
zusammen	4 828	0,6	9 947	3,9	2,1	16 423	- 4,8	34 201	0,3	2,1
Deutschland	4 247	- 3,3	8 800	9,2	2,1	15 115	- 7,0	30 420	- 0,5	2,0
Ausland	581	43,8	1 147	- 24,5	2,0	1 308	31,3	3 781	7,9	2,9
Gasthöfe										
zusammen	1 485	15,6	2 538	11,9	1,7	4 195	9,0	6 883	0,5	1,6
Deutschland	1 427	15,6	2 418	13,5	1,7	4 065	9,2	6 626	0,6	1,6
Ausland	58	13,7	120	- 13,0	2,1	130	4,0	257	- 3,0	2,0
Pensionen										
zusammen	1 648	- 3,5	3 816	- 8,2	2,3	5 406	- 1,9	12 850	- 4,6	2,4
Deutschland	1 620	- 2,4	3 556	- 10,4	2,2	5 297	- 1,7	11 906	- 9,1	2,2
Ausland	28	- 41,7	260	36,8	9,3	109	- 11,4	944	154,4	8,7

Noch 7. Ankünfte, Übernachtungen und Aufenthaltsdauer der Gäste in Beherbergungsbetrieben (einschl. Camping)
nach Reisegebieten, Betriebsarten und zusammengefassten Gästegruppen

Land, Reisegebiet Betriebsart Ständiger Wohnsitz der Gäste Deutschland/Ausland	April 2009					Januar - April 2009				
	Ankünfte		Übernachtungen		durch- schn. Aufent- halts- dauer	Ankünfte		Übernachtungen		durch- schn. Aufent- halts- dauer
	insge- samt	Veränd. gegen- über Vorj.- monat	insge- samt	Veränd. gegen- über Vorj.- monat		insge- samt	Veränd. gegen- über Vorj.- zeitr.	insge- samt	Veränd. gegen- über Vorj.- zeitr.	
	Anzahl	%	Anzahl	%	Tage	Anzahl	%	Anzahl	%	Tage
Halle, Saale, Unstrut										
<u>Ferienunterkünfte u. ähnliche</u>										
<u>Beherbergungsstätten</u>										
zusammen
Deutschland
Ausland
Erholungs- und Ferienheime										
zusammen
Deutschland
Ausland
Ferienzentren										
zusammen
Deutschland
Ausland
Ferienhäuser, -wohnungen										
zusammen	328	- 19,0	670	- 12,5	2,0	454	- 22,0	886	- 20,7	2,0
Deutschland	328	- 14,6	670	3,9	2,0	454	- 19,1	886	- 11,0	2,0
Ausland	-	-	-	-	-	-	-	-	-	-
Jugendherbergen, Hütten										
zusammen	3 283	12,8	7 600	8,2	2,3	7 664	11,2	18 103	8,2	2,4
Deutschland	3 222	13,4	6 984	2,8	2,2	7 467	10,9	17 158	6,2	2,3
Ausland	61	- 10,3	616	169,0	10,1	197	26,3	945	67,6	4,8
Campingplätze										
zusammen	858	91,9	2 335	156,9	2,7	908	67,5	2 495	101,2	2,7
Deutschland	815	107,4	2 234	187,5	2,7	859	81,6	2 378	132,0	2,8
Ausland	43	- 20,4	101,0	- 23,5	2,3	49	- 29,0	117	- 45,6	2,4
Vorsorge- u. Reha-Kliniken										
zusammen
Deutschland
Ausland	-	-	-	-	-	-	-	-	-	-
außerdem										
Dauercamping	3 240	-8,5	3 240	-8,5	1,0	3 780	-7,4	3 780	-7,4	1,0

Noch 7. Ankünfte, Übernachtungen und Aufenthaltsdauer der Gäste in Beherbergungsbetrieben (einschl. Camping)
nach Reisegebieten, Betriebsarten und zusammengefassten Gästegruppen

Land, Reisegebiet Betriebsart Ständiger Wohnsitz der Gäste Deutschland/Ausland	April 2009					Januar - April 2009				
	Ankünfte		Übernachtungen		durch- schn. Aufent- halts- dauer	Ankünfte		Übernachtungen		durch- schn. Aufent- halts- dauer
	insge- samt	Veränd. gegen- über Vorj.- monat	insge- samt	Veränd. gegen- über Vorj.- monat		insge- samt	Veränd. gegen- über Vorj.- zeitr.	insge- samt	Veränd. gegen- über Vorj.- zeitr.	
	Anzahl	%	Anzahl	%	Tage	Anzahl	%	Anzahl	%	Tage
Anhalt Wittenberg										
<u>Betriebe insgesamt</u>										
zusammen	31 375	- 9,3	78 300	- 6,3	2,5	98 524	- 4,7	253 803	- 5,0	2,6
Deutschland	29 237	- 7,5	73 966	- 4,0	2,5	91 462	- 4,4	239 483	- 4,4	2,6
Ausland	2 138	- 29,0	4 334	- 34,2	2,0	7 062	- 9,3	14 320	- 13,8	2,0
<u>Hotels, Gasthöfe, Pensionen</u>										
zusammen	25 862	- 7,8	48 420	- 3,3	1,9	85 638	- 3,3	160 283	1,2	1,9
Deutschland	23 902	- 5,9	44 413	0,7	1,9	79 043	- 3,0	147 012	2,3	1,9
Ausland	1 960	- 26,3	4 007	- 33,3	2,0	6 595	- 6,8	13 271	- 9,4	2,0
Hotels (ohne Hotels garnis)										
zusammen	19 459	- 12,6	34 428	- 10,0	1,8	66 097	- 4,9	114 379	- 3,2	1,7
Deutschland	17 869	- 10,5	31 168	- 5,9	1,7	60 561	- 4,6	103 086	- 2,8	1,7
Ausland	1 590	- 30,7	3 260	- 36,3	2,1	5 536	- 7,9	11 293	- 6,7	2,0
Hotels garnis										
zusammen	2 937	- 4,3	4 753	- 3,4	1,6	9 839	- 8,9	16 102	- 8,7	1,6
Deutschland	2 653	- 4,6	4 417	1,4	1,7	9 023	- 9,9	15 053	- 5,5	1,7
Ausland	284	- 2,1	336	- 40,8	1,2	816	3,8	1 049	- 38,3	1,3
Gasthöfe										
zusammen	1 188	22,9	2 361	23,3	2,0	3 562	13,1	7 949	18,6	2,2
Deutschland	1 155	23,0	2 314	22,9	2,0	3 447	12,6	7 789	18,1	2,3
Ausland	33	17,9	47	46,9	1,4	115	30,7	160	49,5	1,4
Pensionen										
zusammen	2 278	29,4	6 878	37,2	3,0	6 140	19,9	21 853	37,7	3,6
Deutschland	2 225	29,9	6 514	38,0	2,9	6 012	21,8	21 084	39,3	3,5
Ausland	53	10,4	364	23,8	6,9	128	- 30,8	769	4,6	6,0

Noch 7. Ankünfte, Übernachtungen und Aufenthaltsdauer der Gäste in Beherbergungsbetrieben (einschl. Camping)
nach Reisegebieten, Betriebsarten und zusammengefassten Gästegruppen

Land, Reisegebiet Betriebsart Ständiger Wohnsitz der Gäste Deutschland/Ausland	April 2009					Januar - April 2009				
	Ankünfte		Übernachtungen		durch- schn. Aufent- halts- dauer	Ankünfte		Übernachtungen		durch- schn. Aufent- halts- dauer
	insge- samt	Veränd. gegen- über Vorj.- monat	insge- samt	Veränd. gegen- über Vorj.- monat		insge- samt	Veränd. gegen- über Vorj.- zeitr.	insge- samt	Veränd. gegen- über Vorj.- zeitr.	
	Anzahl	%	Anzahl	%	Tage	Anzahl	%	Anzahl	%	Tage
Anhalt Wittenberg										
<u>Ferienunterkünfte u. ähnliche Beherbergungsstätten</u>										
zusammen
Deutschland
Ausland
Erholungs- und Ferienheime										
zusammen
Deutschland
Ausland
Ferienhäuser, -wohnungen										
zusammen	605	- 20,9	1 879	5,7	3,1	931	- 35,2	3 467	- 28,7	3,7
Deutschland	598	- 21,4	1 863	7,8	3,1	907	- 34,9	3 274	- 21,9	3,6
Ausland	7	75,0	16	- 66,7	2,3	24	- 44,2	193	- 71,2	8,0
Jugendherbergen, Hütten										
zusammen	2 415	- 10,3	4 928	- 3,7	2,0	5 576	- 1,8	11 226	- 8,7	2,0
Deutschland	2 285	- 4,3	4 738	2,0	2,1	5 179	2,2	10 496	- 5,3	2,0
Ausland	130	- 57,5	190	- 59,7	1,5	397	- 35,2	730	- 39,7	1,8
Campingplätze										
zusammen	879	74,1	2 048	98,4	2,3	1 031	34,1	2 450	32,2	2,4
Deutschland	838	81,4	1 927	97,6	2,3	985	38,3	2 324	31,6	2,4
Ausland	41	- 4,7	121	112,3	3,0	46	- 19,3	126	44,8	2,7
Vorsorge- u. Reha-Kliniken										
zusammen
Deutschland
Ausland
außerdem										
Dauercamping	7 794	0,0	7 794	0,0	1,0	9 234	0,0	9 234	0,0	1,0

Noch 7. Ankünfte, Übernachtungen und Aufenthaltsdauer der Gäste in Beherbergungsbetrieben (einschl. Camping)
nach Reisegebieten, Betriebsarten und zusammengefassten Gästegruppen

Land, Reisegebiet Betriebsart Ständiger Wohnsitz der Gäste Deutschland/Ausland	April 2009					Januar - April 2009				
	Ankünfte		Übernachtungen		durch- schn. Aufent- halts- dauer	Ankünfte		Übernachtungen		durch- schn. Aufent- halts- dauer
	insge- samt	Veränd. gegen- über Vorj.- monat	insge- samt	Veränd. gegen- über Vorj.- monat		insge- samt	Veränd. gegen- über Vorj.- zeitr.	insge- samt	Veränd. gegen- über Vorj.- zeitr.	
	Anzahl	%	Anzahl	%	Tage	Anzahl	%	Anzahl	%	Tage
Magdeburg, Elbe-Börde-Heide										
<u>Betriebe insgesamt</u>										
zusammen	43 487	- 10,6	100 741	- 5,2	2,3	147 560	- 6,2	342 733	- 4,7	2,3
Deutschland	38 587	- 13,1	91 384	- 6,9	2,4	134 654	- 6,4	314 105	- 5,9	2,3
Ausland	4 900	15,5	9 357	15,0	1,9	12 906	- 3,5	28 628	12,0	2,2
<u>Hotels, Gasthöfe, Pensionen</u>										
zusammen	35 153	- 13,7	59 303	- 11,9	1,7	126 198	- 7,2	213 393	- 5,1	1,7
Deutschland	30 854	- 16,1	50 857	- 15,0	1,6	114 186	- 7,6	186 434	- 7,7	1,6
Ausland	4 299	9,7	8 446	13,5	2,0	12 012	- 4,1	26 959	17,3	2,2
Hotels (ohne Hotels garnis)										
zusammen	26 528	-16,6	43 977	- 14,1	1,7	97 725	- 8,2	160 301	- 6,0	1,6
Deutschland	23 399	- 18,0	37 150	- 17,0	1,6	88 254	- 8,2	137 567	- 9,2	1,6
Ausland	3 129	- 4,3	6 827	5,2	2,2	9 471	- 7,8	22 734	19,2	2,4
Hotels garnis										
zusammen	5 215	3,0	7 829	- 0,7	1,5	16 466	- 2,3	26 360	- 0,2	1,6
Deutschland	4 121	- 8,7	6 580	- 7,9	1,6	14 263	- 4,6	23 559	- 0,8	1,7
Ausland	1 094	98,9	1 249	68,3	1,1	2 203	15,6	2 801	4,7	1,3
Gasthöfe										
zusammen	725	- 4,7	1 557	- 5,4	2,1	2 417	6,0	4 764	- 6,8	2,0
Deutschland	716	- 3,6	1 525	- 5,7	2,1	2 368	5,5	4 664	- 7,5	2,0
Ausland	9	- 50,0	32	10,3	3,6	49	32,4	100	38,9	2,0
Pensionen										
zusammen	2 685	- 12,7	5 940	- 9,1	2,2	9 590	- 8,2	21 968	- 4,1	2,3
Deutschland	2 618	- 12,6	5 602	- 11,8	2,1	9 301	- 8,2	20 644	- 5,1	2,2
Ausland	67	- 15,2	338	84,7	5,0	289	- 7,4	1 324	13,4	4,6

Noch 7. Ankünfte, Übernachtungen und Aufenthaltsdauer der Gäste in Beherbergungsbetrieben (einschl. Camping)
nach Reisegebieten, Betriebsarten und zusammengefassten Gästegruppen

Land, Reisegebiet Betriebsart Ständiger Wohnsitz der Gäste Deutschland/Ausland	April 2009					Januar - April 2009				
	Ankünfte		Übernachtungen		durch- schn. Aufent- halts- dauer	Ankünfte		Übernachtungen		durch- schn. Aufent- halts- dauer
	insge- samt	Veränd. gegen- über Vorj.- monat	insge- samt	Veränd. gegen- über Vorj.- monat		insge- samt	Veränd. gegen- über Vorj.- zeitr.	insge- samt	Veränd. gegen- über Vorj.- zeitr.	
	Anzahl	%	Anzahl	%	Tage	Anzahl	%	Anzahl	%	Tage
Magdeburg, Elbe-Börde-Heide										
<u>Ferienunterkünfte u. ähnliche Beherbergungsstätten</u>										
zusammen	5 989	- 5,1	14 283	- 1,1	2,4	16 009	0,4	36 595	- 2,3	2,3
Deutschland	5 720	- 6,0	13 915	0,3	2,4	15 454	1,0	35 476	- 0,9	2,3
Ausland	269	17,0	368	- 34,4	1,4	555	- 12,2	1 119	- 32,8	2,0
Erholungs- und Ferienheime										
zusammen	2 084	- 16,2	5 056	- 5,6	2,4	6 500	- 9,0	15 472	- 7,0	2,4
Deutschland	2 069	- 16,3	4 998	- 5,1	2,4	6 450	- 9,0	15 321	- 5,4	2,4
Ausland	15	15,4	58	- 37,0	3,9	50	- 5,7	151	- 65,8	3,0
Ferienzentren										
zusammen	890	- 1,8	3 329	- 4,5	3,7	1 466	3,2	5 835	- 6,1	4,0
Deutschland	890	- 1,8	3 329	- 4,5	3,7	1 466	4,8	5 835	- 2,8	4,0
Ausland	-	-	-	-	-	-	-	-	-	-
Ferienhäuser, -wohnungen										
zusammen	354	43,9	411	52,2	1,2	1 112	22,2	1 211	27,3	1,1
Deutschland	321	43,3	378	52,4	1,2	1 016	22,4	1 115	28,0	1,1
Ausland	33	50,0	33	50,0	1,0	96	20,0	96	20,0	1,0
Jugendherbergen, Hütten										
zusammen	2 661	- 0,5	5 487	3,0	2,1	6 931	7,2	14 077	3,0	2,0
Deutschland	2 440	- 1,6	5 210	6,8	2,1	6 522	9,0	13 205	3,7	2,0
Ausland	221	13,3	277	- 38,0	1,3	409	- 14,4	872	- 6,4	2,1
Campingplätze										
zusammen	1 313	136,2	3 359	192,9	2,6	1 531	16,0	4 296	1,2	2,8
Deutschland	981	112,8	2 816	176,6	2,9	1 192	7,5	3 746	12,5	3,1
Ausland	332	249,5	543	320,9	1,6	339	60,7	550	- 39,8	1,6
Vorsorge- u. Reha-Kliniken										
zusammen	1 032	- 1,9	23 796	1,7	23,1	3 822	- 2,6	88 449	- 4,7	23,1
Deutschland	1 032	- 1,9	23 796	1,7	23,1	3 822	- 2,6	88 449	- 4,7	23,1
Ausland	-	-	-	-	-	-	-	-	-	-
außerdem										
Dauercamping	12 330	0,0	12 330	0,0	1,0	13 230	0,0	13 230	0,0	1,0

Noch 7. Ankünfte, Übernachtungen und Aufenthaltsdauer der Gäste in Beherbergungsbetrieben (einschl. Camping)
nach Reisegebieten, Betriebsarten und zusammengefassten Gästegruppen

Land, Reisegebiet Betriebsart Ständiger Wohnsitz der Gäste Deutschland/Ausland	April 2009					Januar - April 2009				
	Ankünfte		Übernachtungen		durch- schn. Aufent- halts- dauer	Ankünfte		Übernachtungen		durch- schn. Aufent- halts- dauer
	insge- samt	Veränd. gegen- über Vorj.- monat	insge- samt	Veränd. gegen- über Vorj.- monat		insge- samt	Veränd. gegen- über Vorj.- zeitr.	insge- samt	Veränd. gegen- über Vorj.- zeitr.	
	Anzahl	%	Anzahl	%	Tage	Anzahl	%	Anzahl	%	Tage
Altmark										
<u>Betriebe insgesamt</u>										
zusammen	15 515	22,3	42 505	28,8	2,7	43 768	8,3	121 721	9,7	2,8
Deutschland	15 074	28,0	41 500	33,0	2,8	42 567	11,1	118 803	11,5	2,8
Ausland	441	- 52,0	1 005	- 44,0	2,3	1 201	- 43,3	2 918	- 33,3	2,4
<u>Hotels, Gasthöfe, Pensionen</u>										
zusammen	9 963	1,6	19 604	9,6	2,0	32 493	1,5	65 072	11,5	2,0
Deutschland	9 583	7,6	18 795	15,0	2,0	31 367	4,6	62 544	14,3	2,0
Ausland	380	- 57,7	809	- 47,6	2,1	1 126	- 44,6	2 528	- 31,4	2,2
Hotels (ohne Hotels garnis)										
zusammen	7 704	3,4	14 603	7,3	1,9	25 042	1,0	48 025	6,3	1,9
Deutschland	7 456	10,4	14 085	12,8	1,9	24 301	3,7	46 343	8,0	1,9
Ausland	248	- 64,5	518	- 53,8	2,1	741	- 45,3	1 682	- 26,2	2,3
Hotels garnis										
zusammen	783	7,1	1 772	15,3	2,3	2 827	16,9	6 752	38,0	2,4
Deutschland	673	8,5	1 582	26,7	2,4	2 482	34,2	6 172	67,5	2,5
Ausland	110	- 0,9	190	- 34,0	1,7	345	- 39,4	580	- 52,0	1,7
Gasthöfe										
zusammen	681	- 20,6	1 006	- 23,7	1,5	2 137	- 10,2	3 293	- 6,6	1,5
Deutschland	669	- 13,3	988	- 18,8	1,5	2 117	- 7,1	3 267	- 4,1	1,5
Ausland	12	- 86,0	18	- 82,5	1,5	20	- 80,2	26	- 78,7	1,3
Pensionen										
zusammen	795	3,8	2 223	56,0	2,8	2 487	1,9	7 002	46,5	2,8
Deutschland	785	2,9	2 140	53,4	2,7	2 467	1,4	6 762	43,7	2,7
Ausland	10	233,3	83	176,7	8,3	20	122,2	240	224,3	12,0

Noch 7. Ankünfte, Übernachtungen und Aufenthaltsdauer der Gäste in Beherbergungsbetrieben (einschl. Camping)
nach Reisegebieten, Betriebsarten und zusammengefassten Gästegruppen

Land, Reisegebiet Betriebsart Ständiger Wohnsitz der Gäste Deutschland/Ausland	April 2009					Januar - April 2009				
	Ankünfte		Übernachtungen		durch- schn. Aufent- halts- dauer	Ankünfte		Übernachtungen		durch- schn. Aufent- halts- dauer
	insge- samt	Veränd. gegen- über Vorj.- monat	insge- samt	Veränd. gegen- über Vorj.- monat		insge- samt	Veränd. gegen- über Vorj.- zeitr.	insge- samt	Veränd. gegen- über Vorj.- zeitr.	
	Anzahl	%	Anzahl	%	Tage	Anzahl	%	Anzahl	%	Tage
Altmark										
<u>Ferienunterkünfte u. ähnliche Beherbergungsstätten</u>										
zusammen
Deutschland
Ausland
Erholungs- und Ferienheime										
zusammen
Deutschland
Ausland
Ferienzentren										
zusammen	1 367	89,9	3 738	73,5	2,7	2 364	46,6	5 970	29,9	2,5
Deutschland	1 354	88,1	3 725	72,9	2,8	2 351	46,4	5 957	30,0	2,5
Ausland	13	x	13	x	1,0	13	85,7	13	- 7,1	1,0
Ferienhäuser, -wohnungen										
zusammen	204	61,9	508	- 26,7	2,5	340	- 9,1	1 034	- 43,0	3,0
Deutschland	189	57,5	414	- 12,1	2,2	316	1,6	751	- 35,3	2,4
Ausland	15	150,0	94	- 57,7	6,3	24	- 61,9	283	- 56,6	11,8
Jugendherbergen, Hütten										
zusammen	316	332,9	925	725,9	2,9	538	85,5	1 364	121,4	2,5
Deutschland	316	332,9	925	725,9	2,9	538	85,5	1 364	121,4	2,5
Ausland	-	-	-	-	-	-	-	-	-	-
Campingplätze										
zusammen	1 461	178,8	3 026	223,6	2,1	1 911	149,2	3 923	148,1	2,1
Deutschland	1 428	180,0	2 937	224,2	2,1	1 878	149,4	3 834	147,0	2,0
Ausland	33	135,7	89	206,9	2,7	33	135,7	89	206,9	2,7
Vorsorge- u. Reha-Kliniken										
zusammen
Deutschland
Ausland
außerdem										
Dauercamping	4 320	0,0	4 320	0,0	1,0	4 572	0,0	4 572	0,0	1,0

8. Ankünfte, Übernachtungen und Aufenthaltsdauer der Gäste in Beherbergungsbetrieben (einschl. Camping)
nach Reisegebieten und Herkunftsländern

Land Reisegebiet	April 2009					Januar - April 2009				
	Ankünfte		Übernachtungen		durch- schn. Aufent- halts- dauer	Ankünfte		Übernachtungen		durch- schn. Aufent- halts- dauer
	insge- samt	Veränd. gegen- über Vorj.- monat	insge- samt	Veränd. gegen- über Vorj.- monat		insge- samt	Veränd. gegen- über Vorj.- zeitr.	insge- samt	Veränd. gegen- über Vorj.- zeitr.	
	Anzahl	%	Anzahl	%	Tage	Anzahl	%	Anzahl	%	Tage
Sachsen-Anhalt										
insgesamt	210 319	3,3	541 756	11,0	2,6	654 067	- 1,4	1 698 428	0,3	2,6
Deutschland	196 534	4,1	510 901	12,2	2,6	614 946	- 0,9	1 607 978	0,5	2,6
Ausland	13 785	- 6,9	30 855	- 6,7	2,2	39 121	- 9,0	90 450	- 3,5	2,3
Europa	11 681	5,7	26 138	6,0	2,2	32 194	- 4,3	73 851	1,9	2,3
Belgien	340	- 14,1	1 010	7,8	3,0	1 018	- 6,4	2 453	2,1	2,4
Bulgarien	15	- 54,5	22	- 61,4	1,5	46	- 41,0	100	- 28,6	2,2
Dänemark	1 601	46,6	3 481	50,5	2,2	3 713	18,9	7 261	9,2	2,0
Estland	428	96,3	451	106,9	1,1	620	19,7	805	44,5	1,3
Finnland	158	28,5	420	78,7	2,7	400	8,7	974	44,3	2,4
Frankreich	435	- 23,3	1 228	- 32,2	2,8	1 384	- 30,7	3 254	- 34,5	2,4
Griechenland	15	- 57,1	65	30,0	4,3	63	- 42,2	231	19,7	3,7
Irland	41	- 8,9	63	- 34,4	1,5	152	7,0	335	10,2	2,2
Island	5	- 94,2	17	- 85,6	3,4	163	43,0	288	63,6	1,8
Italien	503	0,0	1 397	- 30,7	2,8	1 390	- 10,3	4 171	- 32,4	3,0
Lettland	78	- 23,5	87	- 35,6	1,1	132	- 42,4	158	- 46,1	1,2
Litauen	461	29,9	504	- 7,5	1,1	769	- 4,9	900	- 26,4	1,2
Luxemburg	50	35,1	116	93,3	2,3	125	- 9,4	253	1,2	2,0
Malta	1	- 66,7	4	- 55,6	4,0	13	333,3	31	244,4	2,4
Niederlande	2 232	- 0,7	5 182	13,3	2,3	6 044	- 2,6	13 038	- 0,9	2,2
Norwegen	165	12,2	235	- 4,5	1,4	351	- 26,3	699	- 2,1	2,0
Österreich	660	- 12,0	1 393	- 28,7	2,1	2 179	1,6	4 658	- 7,4	2,1
Polen	906	- 10,4	2 302	- 2,5	2,5	3 117	- 12,0	9 174	20,3	2,9
Portugal	25	- 74,0	108	- 44,9	4,3	113	- 33,5	296	- 3,0	2,6
Rumänien	58	- 31,0	274	- 53,6	4,7	242	40,7	1 124	15,4	4,6
Russland	540	81,8	916	54,7	1,7	2 054	13,7	3 297	6,5	1,6
Schweden	791	16,2	988	9,9	1,2	1 255	- 22,1	1 654	- 22,1	1,3
Schweiz	624	1,5	1 364	10,2	2,2	1 877	8,1	3 914	14,0	2,1
Slowakische Republik	68	- 16,0	261	18,6	3,8	297	59,7	1 270	132,6	4,3
Slowenien	72	453,8	223	1 211,8	3,1	156	132,8	525	275,0	3,4
Spanien	119	- 9,8	266	25,5	2,2	447	- 14,4	1 067	23,8	2,4
Tschechische Republik	324	8,4	1 063	140,5	3,3	916	10,5	2 880	96,1	3,1
Türkei	32	- 15,8	78	11,4	2,4	101	- 32,2	288	- 13,0	2,9
Ukraine	21	- 54,3	34	- 68,2	1,6	124	- 38,6	198	- 53,8	1,6
Ungarn	134	34,0	818	209,8	6,1	513	26,4	2 738	103,6	5,3
Vereinigtes Königreich	588	0,3	1 316	10,7	2,2	1 756	- 16,3	4 142	- 5,6	2,4
Zypern	4	- 20,0	8	- 86,7	2,0	7	- 22,2	48	- 68,8	6,9
Sonstige europäische Länder	187	- 16,5	444	- 46,4	2,4	657	- 37,5	1 627	- 31,4	2,5

Noch 8. Ankünfte, Übernachtungen und Aufenthaltsdauer der Gäste in Beherbergungsbetrieben (einschl. Camping)
nach Reisegebieten und Herkunftsländern

Land Reisegebiet	April 2009					Januar - April 2009				
	Ankünfte		Übernachtungen		durch- schn. Aufent- halts- dauer	Ankünfte		Übernachtungen		durch- schn. Aufent- halts- dauer
	insge- samt	Veränd. gegen- über Vorj.- monat	insge- samt	Veränd. gegen- über Vorj.- monat		insge- samt	Veränd. gegen- über Vorj.- zeitr.	insge- samt	Veränd. gegen- über Vorj.- zeitr.	
					Anzahl					%
Sachsen-Anhalt										
Afrika	47	9,3	80	- 46,7	1,7	164	45,1	364	- 6,9	2,2
Republik Südafrika	4	- 76,5	6	- 85,7	1,5	17	- 34,6	27	- 55,0	1,6
Sonstige afrikanische Länder	43	65,4	74	- 31,5	1,7	147	69,0	337	1,8	2,3
Asien	562	10,4	1 439	- 1,9	2,6	1 545	12,2	4 535	16,9	2,9
Arabische Golfstaaten	13	- 65,8	132	10,0	10,2	71	- 45,4	310	- 31,7	4,4
China (einschl. Hongkong)	120	- 38,1	552	- 32,7	4,6	388	- 14,5	1 779	4,0	4,6
Indien	15	1 400,0	49	2 350,0	3,3	37	236,4	153	150,8	4,1
Israel	19	35,7	27	68,8	1,4	48	- 12,7	76	- 12,6	1,6
Japan	87	- 33,6	164	- 45,5	1,9	327	- 11,1	727	- 21,7	2,2
Südkorea	150	341,2	186	295,7	1,2	232	146,8	509	258,5	2,2
Taiwan	77	133,3	101	206,1	1,3	199	298,0	291	298,6	1,5
Sonstige asiatische Länder	81	26,6	228	78,1	2,8	243	13,0	690	63,5	2,8
Amerika	667	- 61,1	1 534	- 61,0	2,3	2 020	- 45,0	5 270	- 41,8	2,6
Kanada	51	- 12,1	141	- 11,9	2,8	124	- 37,4	325	- 34,2	2,6
USA	566	- 63,4	1 260	- 64,4	2,2	1 653	- 48,7	4 387	- 45,3	2,7
Mittelamerika/Karibik	15	114,3	28	180,0	1,9	58	1,8	133	9,0	2,3
Brasilien	20	11,1	40	- 48,7	2,0	86	53,6	161	- 15,7	1,9
Sonstige südamerik. Länder	15	- 82,1	65	- 56,1	4,3	99	- 27,2	264	18,4	2,7
Australien, Ozeanien	54	- 1,8	118	12,4	2,2	264	44,3	559	39,8	2,1
Australien	41	- 14,6	94	- 4,1	2,3	229	35,5	502	43,4	2,2
Neuseeland, Ozeanien	13	85,7	24	242,9	1,8	35	150,0	57	14,0	1,6
Ohne Angaben	774	- 46,3	1 546	- 43,8	2,0	2 934	- 26,1	5 871	- 21,5	2,0

Noch 8. Ankünfte, Übernachtungen und Aufenthaltsdauer der Gäste in Beherbergungsbetrieben (einschl. Camping)
nach Reisegebieten und Herkunftsländern

Land Reisegebiet	April 2009					Januar - April 2009					
	Ankünfte		Übernachtungen		durch- schn. Aufent- halts- dauer	Ankünfte		Übernachtungen		durch- schn. Aufent- halts- dauer	
	insge- samt	Veränd. gegen- über Vorj.- monat	insge- samt	Veränd. gegen- über Vorj.- monat		insge- samt	Veränd. gegen- über Vorj.- zeitr.	insge- samt	Veränd. gegen- über Vorj.- zeitr.		
					Anzahl					%	Anzahl
Harz und Harzvorland											
insgesamt	78 906	19,2	223 596	29,1	2,8	232 427	2,0	674 202	3,1	2,9	
Deutschland	75 923	19,9	215 212	30,4	2,8	224 845	2,5	654 373	3,6	2,9	
Ausland	2 983	3,1	8 384	3,4	2,8	7 582	- 9,7	19 829	- 12,9	2,6	
Europa	2 507	10,2	7 345	7,9	2,9	5 651	- 12,5	16 052	- 13,2	2,8	
Belgien	103	164,1	276	294,3	2,7	214	101,9	503	130,7	2,4	
Bulgarien	-	-	-	-	-	7	250,0	16	700,0	2,3	
Dänemark	605	28,2	1 760	36,1	2,9	1 043	- 14,7	2 974	- 13,3	2,9	
Estland	6	500,0	16	1 500,0	2,7	39	1 200,0	135	4 400,0	3,5	
Finnland	13	- 13,3	33	65,0	2,5	49	- 22,2	113	7,6	2,3	
Frankreich	46	- 67,6	89	- 88,2	1,9	147	- 38,7	302	- 68,5	2,1	
Griechenland	1	- 87,5	2	- 84,6	2,0	11	- 26,7	55	161,9	5,0	
Irland	-	-	-	-	-	6	- 64,7	10	- 76,7	1,7	
Island	-	-	-	-	-	-	-	-	-	-	
Italien	92	1,1	443	- 39,4	4,8	180	- 47,4	826	- 58,1	4,6	
Lettland	2	- 90,0	2	- 96,2	1,0	2	- 93,5	2	- 96,8	1,0	
Litauen	2	- 91,3	6	- 86,7	3,0	16	- 36,0	26	- 45,8	1,6	
Luxemburg	17	0,0	49	63,3	2,9	30	- 3,2	86	13,2	2,9	
Malta	-	-	-	-	-	10	-	24	-	2,4	
Niederlande	804	11,5	2 836	34,9	3,5	1 828	- 2,4	6 346	- 0,2	3,5	
Norwegen	64	276,5	86	186,7	1,3	79	- 15,1	122	- 25,2	1,5	
Österreich	111	- 41,0	294	- 56,8	2,6	252	- 38,7	587	- 49,8	2,3	
Polen	88	22,2	102	25,9	1,2	177	3,5	545	99,6	3,1	
Portugal	4	33,3	8	166,7	2,0	7	16,7	11	37,5	1,6	
Rumänien	4	- 66,7	6	- 50,0	1,5	43	53,6	117	234,3	2,7	
Russland	129	222,5	173	137,0	1,3	504	- 7,5	654	- 2,1	1,3	
Schweden	70	94,4	148	100,0	2,1	116	38,1	242	44,9	2,1	
Schweiz	104	- 12,6	260	3,2	2,5	258	- 0,4	573	11,7	2,2	
Slowakische Republik	6	- 81,3	13	- 80,9	2,2	30	- 41,2	119	- 13,1	4,0	
Slowenien	2	-	4	-	2,0	4	300,0	6	500,0	1,5	
Spanien	14	40,0	46	130,0	3,3	28	16,7	67	19,6	2,4	
Tschechische Republik	56	55,6	194	304,2	3,5	107	39,0	285	93,9	2,7	
Türkei	2	0,0	4	100,0	2,0	6	- 40,0	14	- 17,6	2,3	
Ukraine	5	66,7	7	16,7	1,4	8	- 33,3	10	- 33,3	1,3	
Ungarn	11	266,7	29	314,3	2,6	35	- 23,9	75	0,0	2,1	
Vereinigtes Königreich	122	16,2	303	22,2	2,5	370	- 36,5	921	- 38,9	2,5	
Zypern	-	-	-	-	-	-	-	-	-	-	
Sonstige europäische Länder	24	- 38,5	156	126,1	6,5	45	- 48,9	286	23,3	6,4	

Noch 8. Ankünfte, Übernachtungen und Aufenthaltsdauer der Gäste in Beherbergungsbetrieben (einschl. Camping)
nach Reisegebieten und Herkunftsländern

Land Reisegebiet	April 2009					Januar - April 2009				
	Ankünfte		Übernachtungen		durch- schn. Aufent- halts- dauer	Ankünfte		Übernachtungen		durch- schn. Aufent- halts- dauer
	insge- samt	Veränd. gegen- über Vorj.- monat	insge- samt	Veränd. gegen- über Vorj.- monat		insge- samt	Veränd. gegen- über Vorj.- zeitr.	insge- samt	Veränd. gegen- über Vorj.- zeitr.	
	Anzahl	%	Anzahl	%	Tage	Anzahl	%	Anzahl	%	Tage
Harz und Harzvorland										
Afrika	2	0,0	6	50,0	3,0	9	- 30,8	13	- 64,9	1,4
Republik Südafrika	-	-	-	-	-	2	- 60,0	2	- 86,7	1,0
Sonstige afrikanische Länder	2	100,0	6	500,0	3,0	7	- 12,5	11	- 50,0	1,6
Asien	57	- 43,0	127	- 31,7	2,2	245	20,1	518	41,1	2,1
Arabische Golfstaaten	5	- 58,3	40	- 11,1	8,0	22	69,2	68	47,8	3,1
China (einschl. Hongkong)	1	- 95,7	1	- 97,7	1,0	15	- 71,7	23	- 76,8	1,5
Indien	1	-	1	-	1,0	7	250,0	9	350,0	1,3
Israel	8	33,3	12	71,4	1,5	16	60,0	20	53,8	1,3
Japan	28	- 28,2	42	- 28,8	1,5	83	5,1	118	- 13,9	1,4
Südkorea	2	- 66,7	4	- 33,3	2,0	46	666,7	170	**	3,7
Taiwan	-	-	-	-	-	11	**	19	850,0	1,7
Sonstige asiatische Länder	12	- 14,3	27	3,8	2,3	45	12,5	91	46,8	2,0
Amerika	90	1,1	208	8,3	2,3	255	- 22,0	644	- 40,1	2,5
Kanada	5	- 70,6	13	- 74,5	2,6	8	- 77,8	20	- 72,2	2,5
USA	62	- 3,1	152	19,7	2,5	178	- 32,1	479	- 50,4	2,7
Mittelamerika/Karibik	9	800,0	14	**	1,6	27	170,0	70	438,5	2,6
Brasilien	10	-	24	-	2,4	23	666,7	44	**	1,9
Sonstige südamerik. Länder	4	- 42,9	5	- 61,5	1,3	19	18,8	31	40,9	1,6
Australien, Ozeanien	24	166,7	64	326,7	2,7	37	15,6	100	56,3	2,7
Australien	18	100,0	54	260,0	3,0	28	- 3,4	76	52,0	2,7
Neuseeland, Ozeanien	6	-	10	-	1,7	9	200,0	24	71,4	2,7
Ohne Angaben	303	- 27,7	634	- 29,8	2,1	1 385	1,5	2 502	- 8,8	1,8

Noch 8. Ankünfte, Übernachtungen und Aufenthaltsdauer der Gäste in Beherbergungsbetrieben (einschl. Camping)
nach Reisegebieten und Herkunftsländern

Land Reisegebiet	April 2009					Januar - April 2009					
	Ankünfte		Übernachtungen		durch- schn. Aufent- halts- dauer	Ankünfte		Übernachtungen		durch- schn. Aufent- halts- dauer	
	insge- samt	Veränd. gegen- über Vorj.- monat	insge- samt	Veränd. gegen- über Vorj.- monat		insge- samt	Veränd. gegen- über Vorj.- zeitr.	insge- samt	Veränd. gegen- über Vorj.- zeitr.		
					Anzahl					%	Anzahl
Halle, Saale, Unstrut											
insgesamt	41 036	- 0,9	96 614	4,8	2,4	131 788	- 2,0	305 969	1,6	2,3	
Deutschland	37 713	0,2	88 839	6,1	2,4	121 418	- 1,4	281 214	1,6	2,3	
Ausland	3 323	- 11,2	7 775	- 8,0	2,3	10 370	- 8,1	24 755	1,5	2,4	
Europa	2 636	0,8	6 254	0,5	2,4	8 330	- 3,4	19 224	3,0	2,3	
Belgien	111	- 5,1	474	14,2	4,3	289	- 16,0	779	- 6,5	2,7	
Bulgarien	2	- 50,0	4	- 81,8	2,0	4	- 78,9	10	- 76,7	2,5	
Dänemark	320	60,8	372	28,3	1,2	956	44,0	1 233	46,3	1,3	
Estland	2	- 33,3	2	- 33,3	1,0	4	- 66,7	4	- 71,4	1,0	
Finnland	30	50,0	171	159,1	5,7	87	35,9	400	175,9	4,6	
Frankreich	194	8,4	721	18,6	3,7	524	- 31,9	1 445	- 38,4	2,8	
Griechenland	5	66,7	39	1 200,0	7,8	25	8,7	130	319,4	5,2	
Irland	5	- 64,3	6	- 78,6	1,2	63	- 12,5	170	- 6,6	2,7	
Island	-	-	-	-	-	-	-	-	-	-	
Italien	167	- 16,9	444	- 5,3	2,7	494	- 14,2	1 414	- 10,6	2,9	
Lettland	3	- 93,5	3	- 93,5	1,0	8	- 85,5	20	- 69,7	2,5	
Litauen	-	-	-	-	-	10	- 68,8	16	- 59,0	1,6	
Luxemburg	18	100,0	32	166,7	1,8	41	24,2	74	8,8	1,8	
Malta	-	-	-	-	-	-	-	-	-	-	
Niederlande	437	10,4	834	- 6,7	1,9	1 210	- 6,5	2 204	- 10,8	1,8	
Norwegen	12	20,0	23	130,0	1,9	44	- 38,9	84	- 2,3	1,9	
Österreich	245	14,5	391	- 32,7	1,6	752	12,9	1 374	- 21,2	1,8	
Polen	130	- 22,6	295	- 20,5	2,3	579	2,8	1 595	71,1	2,8	
Portugal	7	- 36,4	32	190,9	4,6	42	68,0	86	177,4	2,0	
Rumänien	7	- 78,1	20	- 95,3	2,9	42	- 8,7	68	- 84,7	1,6	
Russland	92	- 4,2	228	- 21,4	2,5	707	54,4	1 358	6,7	1,9	
Schweden	332	- 2,6	340	- 9,1	1,0	459	- 43,7	511	- 44,6	1,1	
Schweiz	177	- 12,8	427	8,7	2,4	623	1,5	1 442	16,6	2,3	
Slowakische Republik	23	155,6	205	791,3	8,9	80	90,5	781	901,3	9,8	
Slowenien	3	200,0	22	2 100,0	7,3	14	- 26,3	55	- 34,5	3,9	
Spanien	20	- 31,0	60	13,2	3,0	129	16,2	261	22,5	2,0	
Tschechische Republik	40	- 2,4	70	27,3	1,8	221	16,9	367	8,3	1,7	
Türkei	4	- 42,9	19	- 34,5	4,8	25	- 21,9	109	- 14,2	4,4	
Ukraine	2	0,0	4	100,0	2,0	21	40,0	31	19,2	1,5	
Ungarn	65	80,6	503	315,7	7,7	161	64,3	1 413	358,8	8,8	
Vereinigtes Königreich	133	- 5,7	389	46,8	2,9	460	- 11,2	1 202	5,3	2,6	
Zypern	-	-	-	-	-	-	-	-	-	-	
Sonstige europäische Länder	50	- 13,8	124	- 59,3	2,5	256	- 31,0	588	- 39,8	2,3	

Noch 8. Ankünfte, Übernachtungen und Aufenthaltsdauer der Gäste in Beherbergungsbetrieben (einschl. Camping)
nach Reisegebieten und Herkunftsländern

Land Reisegebiet	April 2009					Januar - April 2009				
	Ankünfte		Übernachtungen		durch- schn. Aufent- halts- dauer	Ankünfte		Übernachtungen		durch- schn. Aufent- halts- dauer
	insge- samt	Veränd. gegen- über Vorj.- monat	insge- samt	Veränd. gegen- über Vorj.- monat		insge- samt	Veränd. gegen- über Vorj.- zeitr.	insge- samt	Veränd. gegen- über Vorj.- zeitr.	
	Anzahl	%	Anzahl	%	Tage	Anzahl	%	Anzahl	%	Tage
Halle, Saale, Unstrut										
Afrika	21	31,3	40	8,1	1,9	111	136,2	249	33,9	2,2
Republik Südafrika	1	- 85,7	2	- 88,2	2,0	5	- 44,4	6	- 70,0	1,2
Sonstige afrikanische Länder	20	122,2	38	90,0	1,9	106	178,9	243	46,4	2,3
Asien	207	48,9	426	38,3	2,1	500	13,1	1 439	22,3	2,9
Arabische Golfstaaten	4	- 50,0	78	290,0	19,5	29	- 53,2	189	16,0	6,5
China (einschl. Hongkong)	34	- 27,7	35	- 34,0	1,0	72	- 28,7	237	65,7	3,3
Indien	1	-	1	-	1,0	4	0,0	10	- 77,3	2,5
Israel	3	-	3	-	1,0	14	0,0	25	13,6	1,8
Japan	13	- 77,6	71	- 60,3	5,5	142	- 17,4	455	- 20,6	3,2
Südkorea	134	1 388,9	134	509,1	1,0	144	620,0	163	171,7	1,1
Taiwan	2	- 33,3	4	33,3	2,0	9	125,0	20	150,0	2,2
Sonstige asiatische Länder	16	14,3	100	222,6	6,3	86	32,3	340	107,3	4,0
Amerika	254	- 59,3	617	- 48,0	2,4	558	- 50,5	1 481	- 36,4	2,7
Kanada	15	7,1	74	32,1	4,9	39	- 37,1	145	26,1	3,7
USA	231	- 59,8	533	- 48,8	2,3	469	- 53,1	1 228	- 39,8	2,6
Mittelamerika/Karibik	-	-	-	-	-	7	- 65,0	17	- 70,2	2,4
Brasilien	1	- 83,3	3	- 89,3	3,0	20	33,3	44	- 2,2	2,2
Sonstige südamerik. Länder	7	- 74,1	7	- 87,0	1,0	23	- 25,8	47	- 31,9	2,0
Australien, Ozeanien	4	- 66,7	15	- 46,4	3,8	134	119,7	308	167,8	2,3
Australien	4	- 66,7	15	- 46,4	3,8	134	123,3	308	175,0	2,3
Neuseeland, Ozeanien	-	-	-	-	-	-	-	-	-	-
Ohne Angaben	201	- 40,4	423	- 36,5	2,1	737	- 25,3	2 054	7,7	2,8

Noch 8. Ankünfte, Übernachtungen und Aufenthaltsdauer der Gäste in Beherbergungsbetrieben (einschl. Camping)
nach Reisegebieten und Herkunftsländern

Land Reisegebiet	April 2009					Januar - April 2009				
	Ankünfte		Übernachtungen		durch- schn. Aufent- halts- dauer	Ankünfte		Übernachtungen		durch- schn. Aufent- halts- dauer
	insge- samt	Veränd. gegen- über Vorj.- monat	insge- samt	Veränd. gegen- über Vorj.- monat		insge- samt	Veränd. gegen- über Vorj.- zeitr.	insge- samt	Veränd. gegen- über Vorj.- zeitr.	
	Anzahl	%	Anzahl	%	Tage	Anzahl	%	Anzahl	%	Tage
Anhalt-Wittenberg										
insgesamt	31 375	- 9,3	78 300	- 6,3	2,5	98 524	- 4,7	253 803	- 5,0	2,6
Deutschland	29 237	- 7,5	73 966	- 4,0	2,5	91 462	- 4,4	239 483	- 4,4	2,6
Ausland	2 138	- 29,0	4 334	- 34,2	2,0	7 062	- 9,3	14 320	- 13,8	2,0
Europa	1 858	- 8,0	3 881	- 4,3	2,1	5 973	7,6	12 120	9,2	2,0
Belgien	36	- 45,5	126	- 18,2	3,5	206	- 6,4	696	1,0	3,4
Bulgarien	1	- 92,9	2	- 85,7	2,0	4	- 83,3	11	- 76,1	2,8
Dänemark	331	21,7	803	56,8	2,4	626	1,3	1 247	21,4	2,0
Estland	6	- 73,9	6	- 73,9	1,0	16	- 61,9	16	- 61,9	1,0
Finnland	65	62,5	118	174,4	1,8	124	42,5	196	84,9	1,6
Frankreich	54	5,9	178	83,5	3,3	228	13,4	632	81,6	2,8
Griechenland	-	-	-	-	-	9	- 43,8	9	- 50,0	1,0
Irland	5	400,0	9	350,0	1,8	31	675,0	65	828,6	2,1
Island	-	-	-	-	-	156	5 100,0	266	8 766,7	1,7
Italien	69	- 10,4	149	- 53,1	2,2	201	- 6,1	456	- 39,0	2,3
Lettland	4	- 77,8	4	- 77,8	1,0	29	- 62,3	29	- 62,3	1,0
Litauen	8	0,0	8	0,0	1,0	124	- 8,1	137	1,5	1,1
Luxemburg	9	200,0	17	183,3	1,9	31	- 8,8	53	20,5	1,7
Malta	-	-	-	-	-	2	100,0	3	0,0	1,5
Niederlande	181	- 45,5	299	- 40,4	1,7	680	- 8,0	1 265	6,8	1,9
Norwegen	17	- 80,2	28	- 81,3	1,6	74	- 48,6	128	- 46,7	1,7
Österreich	128	5,8	364	57,6	2,8	510	21,1	1 383	86,1	2,7
Polen	151	10,2	483	- 21,1	3,2	722	- 0,6	1 469	- 39,6	2,0
Portugal	3	- 91,9	3	- 97,4	1,0	13	- 72,9	21	- 85,0	1,6
Rumänien	15	87,5	64	392,3	4,3	36	16,1	103	45,1	2,9
Russland	23	- 20,7	44	25,7	1,9	312	66,8	437	66,2	1,4
Schweden	308	40,6	380	30,1	1,2	509	15,9	639	15,1	1,3
Schweiz	129	- 3,7	218	- 7,2	1,7	378	17,8	650	7,4	1,7
Slowakische Republik	20	- 13,0	20	- 69,2	1,0	120	93,5	194	- 22,1	1,6
Slowenien	52	940,0	134	1 814,3	2,6	95	331,8	371	1 326,9	3,9
Spanien	23	4,5	47	34,3	2,0	84	9,1	299	124,8	3,6
Tschechische Republik	103	13,2	146	33,9	1,4	242	72,9	458	171,0	1,9
Türkei	1	- 93,8	1	- 93,8	1,0	3	- 85,7	4	- 81,0	1,3
Ukraine	3	- 81,3	4	- 75,0	1,3	44	- 13,7	58	- 9,4	1,3
Ungarn	26	- 25,7	66	- 1,5	2,5	63	- 8,7	126	0,8	2,0
Vereinigtes Königreich	66	- 41,6	132	- 51,1	2,0	215	- 18,6	466	- 21,9	2,2
Zypern	-	-	-	-	-	3	-	40	-	13,3
Sonstige europäische Länder	21	- 4,5	28	- 67,1	1,3	83	- 25,2	193	0,0	2,3

Noch 8. Ankünfte, Übernachtungen und Aufenthaltsdauer der Gäste in Beherbergungsbetrieben (einschl. Camping)
nach Reisegebieten und Herkunftsländern

Land Reisegebiet	April 2009					Januar - April 2009				
	Ankünfte		Übernachtungen		durch- schn. Aufent- halts- dauer	Ankünfte		Übernachtungen		durch- schn. Aufent- halts- dauer
	insge- samt	Veränd. gegen- über Vorj.- monat	insge- samt	Veränd. gegen- über Vorj.- monat		insge- samt	Veränd. gegen- über Vorj.- zeitr.	insge- samt	Veränd. gegen- über Vorj.- zeitr.	
	Anzahl	%	Anzahl	%	Tage	Anzahl	%	Anzahl	%	Tage
Anhalt-Wittenberg										
Afrika	4	0,0	4	- 93,5	1,0	11	- 38,9	20	- 79,2	1,8
Republik Südafrika	1	-	1	-	1,0	4	-	7	-	1,8
Sonstige afrikanische Länder	3	- 25,0	3	- 95,2	1,0	7	- 61,1	13	- 86,5	1,9
Asien	48	- 7,7	86	8,9	1,8	149	- 20,3	298	0,7	2,0
Arabische Golfstaaten	2	- 60,0	6	- 72,7	3,0	6	- 40,0	15	- 61,5	2,5
China (einschl. Hongkong)	9	800,0	18	800,0	2,0	25	127,3	50	163,2	2,0
Indien	3	-	10	-	3,3	8	166,7	30	150,0	3,8
Israel	4	-	8	-	2,0	6	- 50,0	10	- 68,8	1,7
Japan	14	40,0	15	- 21,1	1,1	40	17,6	57	0,0	1,4
Südkorea	12	- 36,8	14	- 26,3	1,2	25	- 53,7	39	- 32,8	1,6
Taiwan	-	-	-	-	-	-	-	-	-	-
Sonstige asiatische Länder	4	- 76,5	15	- 11,8	3,8	39	- 36,1	97	29,3	2,5
Amerika	191	- 77,6	318	- 85,9	1,7	778	- 56,4	1 635	- 65,2	2,1
Kanada	6	- 40,0	7	- 58,8	1,2	16	- 59,0	34	- 78,5	2,1
USA	175	- 78,9	291	- 86,9	1,7	711	- 58,6	1 499	- 66,5	2,1
Mittelamerika/Karibik	4	100,0	12	500,0	3,0	10	233,3	30	900,0	3,0
Brasilien	6	20,0	8	0,0	1,3	20	11,1	44	- 24,1	2,2
Sonstige südamerik. Länder	-	-	-	-	-	21	133,3	28	154,5	1,3
Australien, Ozeanien	10	- 33,3	12	- 60,0	1,2	48	54,8	65	16,1	1,4
Australien	10	- 9,1	12	- 53,8	1,2	31	14,8	48	- 7,7	1,5
Neuseeland, Ozeanien	-	-	-	-	-	17	325,0	17	325,0	1,0
Ohne Angaben	27	- 60,9	33	- 70,8	1,2	103	- 52,3	182	- 49,6	1,8

Noch 8. Ankünfte, Übernachtungen und Aufenthaltsdauer der Gäste in Beherbergungsbetrieben (einschl. Camping)
nach Reisegebieten und Herkunftsländern

Land Reisegebiet	April 2009					Januar - April 2009				
	Ankünfte		Übernachtungen		durch- schn. Aufent- halts- dauer	Ankünfte		Übernachtungen		durch- schn. Aufent- halts- dauer
	insge- samt	Veränd. gegen- über Vorj.- monat	insge- samt	Veränd. gegen- über Vorj.- monat		insge- samt	Veränd. gegen- über Vorj.- zeitr.	insge- samt	Veränd. gegen- über Vorj.- zeitr.	
	Anzahl	%	Anzahl	%	Tage	Anzahl	%	Anzahl	%	Tage
Magdeburg, Elbe-Börde-Heide										
insgesamt	43 487	- 10,6	100 741	- 5,2	2,3	147 560	- 6,2	342 733	- 4,7	2,3
Deutschland	38 587	- 13,1	91 384	- 6,9	2,4	134 654	- 6,4	314 105	- 5,9	2,3
Ausland	4 900	15,5	9 357	15,0	1,9	12 906	- 3,5	28 628	12,0	2,2
Europa	4 381	19,3	7 900	19,6	1,8	11 428	- 3,5	24 248	11,9	2,1
Belgien	77	- 7,2	109	- 22,7	1,4	288	- 4,6	442	- 8,1	1,5
Bulgarien	12	- 20,0	16	- 23,8	1,3	23	- 28,1	39	- 17,0	1,7
Dänemark	290	133,9	412	114,6	1,4	987	79,8	1 569	30,6	1,6
Estland	410	118,1	423	125,0	1,0	557	21,6	646	30,5	1,2
Finnland	43	- 2,3	88	- 6,4	2,0	122	- 11,6	240	- 17,2	2,0
Frankreich	129	- 17,3	228	- 26,9	1,8	420	- 25,8	774	- 28,8	1,8
Griechenland	9	- 60,9	24	- 27,3	2,7	18	- 62,5	37	- 66,4	2,1
Irland	13	- 23,5	28	- 20,0	2,2	34	- 22,7	70	7,7	2,1
Island	5	- 50,0	17	- 43,3	3,4	7	- 72,0	22	- 70,3	3,1
Italien	166	62,7	317	- 30,2	1,9	466	25,3	1 176	- 35,0	2,5
Lettland	69	283,3	78	310,5	1,1	93	40,9	107	23,0	1,2
Litauen	450	49,0	489	4,3	1,1	618	0,7	720	- 27,8	1,2
Luxemburg	5	- 28,6	15	66,7	3,0	21	- 43,2	36	- 36,8	1,7
Malta	1	- 50,0	4	- 33,3	4,0	1	- 50,0	4	- 33,3	4,0
Niederlande	763	3,4	1 134	13,6	1,5	2 183	3,3	2 944	4,3	1,3
Norwegen	59	84,4	84	58,5	1,4	139	- 13,7	349	60,1	2,5
Österreich	162	- 12,9	326	- 13,1	2,0	583	1,7	1 125	- 8,5	1,9
Polen	521	- 16,1	1 381	30,2	2,7	1 577	- 19,5	5 282	68,4	3,3
Portugal	9	- 80,0	63	- 3,1	7,0	40	- 55,6	166	32,8	4,2
Rumänien	27	- 3,6	125	30,2	4,6	101	60,3	737	92,4	7,3
Russland	284	132,8	447	196,0	1,6	509	- 14,6	812	1,6	1,6
Schweden	58	- 9,4	78	- 40,0	1,3	143	- 35,3	214	- 41,0	1,5
Schweiz	200	36,1	422	31,1	2,1	593	15,1	1 196	18,3	2,0
Slowakische Republik	19	11,8	23	- 64,1	1,2	53	71,0	93	13,4	1,8
Slowenien	10	42,9	14	55,6	1,4	37	48,0	42	44,8	1,1
Spanien	60	- 13,0	111	11,0	1,9	199	- 27,9	427	7,3	2,1
Tschechische Republik	107	- 10,8	551	156,3	5,1	302	- 21,4	1 598	114,8	5,3
Türkei	25	92,3	54	134,8	2,2	66	- 23,3	160	- 3,6	2,4
Ukraine	11	- 54,2	19	- 76,8	1,7	51	- 57,9	99	- 69,2	1,9
Ungarn	32	68,4	220	254,8	6,9	244	31,2	1 105	33,1	4,5
Vereinigtes Königreich	263	17,9	464	16,0	1,8	690	- 4,0	1 485	32,4	2,2
Zypern	-	-	-	-	-	-	-	-	-	-
Sonstige europäische Länder	92	- 12,4	136	- 63,1	1,5	263	- 44,3	532	- 44,6	2,0

Noch 8. Ankünfte, Übernachtungen und Aufenthaltsdauer der Gäste in Beherbergungsbetrieben (einschl. Camping)
nach Reisegebieten und Herkunftsländern

Land Reisegebiet	April 2009					Januar - April 2009				
	Ankünfte		Übernachtungen		durch- schn. Aufent- halts- dauer	Ankünfte		Übernachtungen		durch- schn. Aufent- halts- dauer
	insge- samt	Veränd. gegen- über Vorj.- monat	insge- samt	Veränd. gegen- über Vorj.- monat		insge- samt	Veränd. gegen- über Vorj.- zeitr.	insge- samt	Veränd. gegen- über Vorj.- zeitr.	
	Anzahl	%	Anzahl	%	Tage	Anzahl	%	Anzahl	%	Tage
Magdeburg, Elbe-Börde-Heide										
Afrika	19	- 9,5	29	- 38,3	1,5	32	- 8,6	81	12,5	2,5
Republik Südafrika	2	- 77,8	3	- 86,4	1,5	6	- 50,0	12	- 52,0	2,0
Sonstige afrikanische Länder	17	41,7	26	4,0	1,5	26	13,0	69	46,8	2,7
Asien	241	12,6	766	- 13,9	3,2	634	18,9	2 180	7,5	3,4
Arabische Golfstaaten	2	- 81,8	8	- 74,2	4,0	14	- 67,4	38	- 81,4	2,7
China (einschl. Hongkong)	76	- 38,2	498	- 31,0	6,6	276	- 4,5	1 469	1,3	5,3
Indien	9	800,0	11	450,0	1,2	15	650,0	20	566,7	1,3
Israel	4	- 50,0	4	- 55,6	1,0	12	- 36,8	21	5,0	1,8
Japan	32	33,3	36	- 18,2	1,1	61	- 25,6	94	- 41,3	1,5
Südkorea	2	-	34	-	17,0	17	21,4	137	661,1	8,1
Taiwan	67	139,3	89	217,9	1,3	168	380,0	241	372,5	1,4
Sonstige asiatische Länder	49	157,9	86	59,3	1,8	71	44,9	160	32,2	2,3
Amerika	115	- 17,3	369	27,7	3,2	397	- 3,4	1 462	60,8	3,7
Kanada	22	69,2	41	78,3	1,9	56	7,7	116	- 9,4	2,1
USA	86	13,2	270	80,0	3,1	270	13,0	1 145	116,0	4,2
Mittelamerika/Karibik	0	- 100,0	0	- 100,0	-	12	- 50,0	14	- 71,4	1,2
Brasilien	3	- 57,1	5	- 88,1	1,7	23	15,0	29	- 65,9	1,3
Sonstige südamerik. Länder	4	- 90,5	53	- 27,4	13,3	36	- 52,6	158	35,0	4,4
Australien, Ozeanien	16	- 5,9	27	- 10,0	1,7	43	- 20,4	80	- 50,0	1,9
Australien	9	- 40,0	13	- 53,6	1,4	34	- 30,6	64	- 51,5	1,9
Neuseeland, Ozeanien	7	250,0	14	600,0	2,0	9	80,0	16	- 42,9	1,8
Ohne Angaben	128	- 28,9	266	- 1,5	2,1	372	- 24,8	577	- 20,7	1,6

Noch 8. Ankünfte, Übernachtungen und Aufenthaltsdauer der Gäste in Beherbergungsbetrieben (einschl. Camping)
nach Reisegebieten und Herkunftsländern

Land Reisegebiet	April 2009					Januar - April 2009				
	Ankünfte		Übernachtungen		durch- schn. Aufent- halts- dauer	Ankünfte		Übernachtungen		durch- schn. Aufent- halts- dauer
	insge- samt	Veränd. gegen- über Vorj.- monat	insge- samt	Veränd. gegen- über Vorj.- monat		insge- samt	Veränd. gegen- über Vorj.- zeitr.	insge- samt	Veränd. gegen- über Vorj.- zeitr.	
	Anzahl	%	Anzahl	%	Tage	Anzahl	%	Anzahl	%	Tage
Altmark										
insgesamt	15 515	22,3	42 505	28,8	2,7	43 768	8,3	121 721	9,7	2,8
Deutschland	15 074	28,0	41 500	33,0	2,8	42 567	11,1	118 803	11,5	2,8
Ausland	441	- 52,0	1 005	- 44,0	2,3	1 201	- 43,3	2 918	- 33,3	2,4
Europa	299	- 35,8	758	- 21,6	2,5	812	- 30,5	2 207	- 14,3	2,7
Belgien	13	- 85,7	25	- 84,1	1,9	21	- 81,9	33	- 81,9	1,6
Bulgarien	-	-	-	-	-	8	700,0	24	1 100,0	3,0
Dänemark	55	120,0	134	415,4	2,4	101	46,4	238	64,1	2,4
Estland	4	33,3	4	33,3	1,0	4	33,3	4	33,3	1,0
Finnland	7	75,0	10	- 16,7	1,4	18	12,5	25	- 13,8	1,4
Frankreich	12	- 69,2	12	- 69,2	1,0	65	- 70,7	101	- 55,1	1,6
Griechenland	-	-	-	-	-	-	-	-	-	-
Irland	18	260,0	20	185,7	1,1	18	260,0	20	185,7	1,1
Island	-	-	-	-	-	-	-	-	-	-
Italien	9	- 71,9	44	- 2,2	4,9	49	8,9	299	353,0	6,1
Lettland	-	-	-	-	-	-	-	-	-	-
Litauen	1	0,0	1	0,0	1,0	1	- 66,7	1	- 66,7	1,0
Luxemburg	1	0,0	3	0,0	3,0	2	- 33,3	4	- 20,0	2,0
Malta	-	-	-	-	-	-	-	-	-	-
Niederlande	47	- 23,0	79	0,0	1,7	143	- 23,5	279	- 12,0	2,0
Norwegen	13	550,0	14	366,7	1,1	15	150,0	16	128,6	1,1
Österreich	14	- 65,9	18	- 79,5	1,3	82	10,8	189	32,2	2,3
Polen	16	23,1	41	- 82,6	2,6	62	- 50,8	283	- 66,9	4,6
Portugal	2	-	2	-	1,0	11	1 000,0	12	1 100,0	1,1
Rumänien	5	25,0	59	47,5	11,8	20	400,0	99	147,5	5,0
Russland	12	20,0	24	- 44,2	2,0	22	4,8	36	- 60,9	1,6
Schweden	23	9,5	42	44,8	1,8	28	- 46,2	48	- 58,6	1,7
Schweiz	14	16,7	37	2,8	2,6	25	- 7,4	53	- 20,9	2,1
Slowakische Republik	-	-	-	-	-	14	-	83	-	5,9
Slowenien	5	-	49	-	9,8	6	-	51	-	8,5
Spanien	2	0,0	2	- 50,0	1,0	7	- 79,4	13	- 79,0	1,9
Tschechische Republik	18	63,6	102	580,0	5,7	44	12,8	172	145,7	3,9
Türkei	-	-	-	-	-	1	-	1	-	1,0
Ukraine	-	-	-	-	-	-	-	-	-	-
Ungarn	-	-	-	-	-	10	42,9	19	171,4	1,9
Vereinigtes Königreich	4	0,0	28	366,7	7,0	21	50,0	68	223,8	3,2
Zypern	4	-	8	-	2,0	4	-	8	-	2,0
Sonstige europäische Länder	-	-	-	-	-	10	11,1	28	211,1	2,8

Noch 8. Ankünfte, Übernachtungen und Aufenthaltsdauer der Gäste in Beherbergungsbetrieben (einschl. Camping)
nach Reisegebieten und Herkunftsländern

Land Reisegebiet	April 2009					Januar - April 2009					
	Ankünfte		Übernachtungen		durch- schn. Aufent- halts- dauer	Ankünfte		Übernachtungen		durch- schn. Aufent- halts- dauer	
	insge- samt	Veränd. gegen- über Vorj.- monat	insge- samt	Veränd. gegen- über Vorj.- monat		insge- samt	Veränd. gegen- über Vorj.- zeitr.	insge- samt	Veränd. gegen- über Vorj.- zeitr.		
					Anzahl					%	Anzahl
Altmark											
Afrika	1	-	1	-	1,0	1	-	1	-	1,0	
Republik Südafrika	-	-	-	-	-	-	-	-	-	-	
Sonstige afrikanische Länder	1	-	1	-	1,0	1	-	1	-	1,0	
Asien	9	125,0	34	750,0	3,8	17	54,5	100	809,1	5,9	
Arabische Golfstaaten	-	-	-	-	-	-	-	-	-	-	
China (einschl. Hongkong)	-	-	-	-	-	-	-	-	-	-	
Indien	1	-	26	-	26,0	3	-	84	-	28,0	
Israel	-	-	-	-	-	-	-	-	-	-	
Japan	-	-	-	-	-	1	0,0	3	200,0	3,0	
Südkorea	-	-	-	-	-	-	-	-	-	-	
Taiwan	8	300,0	8	300,0	1,0	11	37,5	11	37,5	1,0	
Sonstige asiatische Länder	-	-	-	-	-	2	-	2	-	1,0	
Amerika	17	54,5	22	4,8	1,3	32	52,4	48	9,1	1,5	
Kanada	3	- 25,0	6	- 53,8	2,0	5	- 44,4	10	- 52,4	2,0	
USA	12	300,0	14	250,0	1,2	25	212,5	36	89,5	1,4	
Mittelamerika/Karibik	2	-	2	-	1,0	2	-	2	-	1,0	
Brasilien	-	-	-	-	-	-	-	-	-	-	
Sonstige südamerik. Länder	-	-	-	-	-	-	-	-	-	-	
Australien, Ozeanien	-	-	-	-	-	2	- 60,0	6	20,0	3,0	
Australien	-	-	-	-	-	2	- 50,0	6	50,0	3,0	
Neuseeland, Ozeanien	-	-	-	-	-	-	-	-	-	-	
Ohne Angaben	115	- 73,6	190	- 76,3	1,7	337	- 63,0	556	- 68,1	1,6	

9. Beherbergungsbetriebe (einschl. Camping), Schlafgelegenheiten und Auslastung der Kapazitäten nach Gemeindegruppen und Gemeinden

Gemeindegruppe	April 2009							Januar bis April 2009
	Betriebe			in den Betrieben angebotene Schlafgelegenheiten ¹⁾				durchschnittliche Auslastung
	insgesamt	darunter geöffnete		insgesamt	Veränderung gegenüber dem Vorjahresmonat	durchschnittliche Auslastung	nachrichtlich maximales Angebot an Schlafgelegenheiten der letzten 13 Monate	
		zusammen	Veränderung gegenüber dem Vorjahresmonat					
Anzahl		%	Anzahl	%	Anzahl		%	
Mineral- und Moorbäder								
insgesamt	61	60	- 4,8	4 939	- 3,7	52,8	5 127	48,2
Bad Kösen, Stadt	15	15	0,0	1 306	.	51,2	1 309	55,0
Bad Schmiedeberg	5	5	-16,7	947	-13,8	71,3	947	65,9
Bad Suderode	12	12	-7,7	626	-0,9	67,1	647	56,4
Blankenburg (Harz), Stadt	15	15	0,0	983	4,9	46,5	1 025	39,1
Schönebeck (Elbe), Stadt	14	13	30,0	1 077	.	35,9	1 199	30,0
Luftkurorte								
insgesamt	120	114	-0,9	8 513	3,5	28,8	9 120	25,0
Allrode	3	3	0,0	365	-0,5	76,8	367	64,4
Altenbrak	10	10	0,0	258	0,0	41,9	260	27,8
Arendsee (Altmark), Stadt	13	10	-9,1	2 019	.	16,4	2 356	13,6
Benneckenstein (Harz), Stadt	4	4	33,3	173	86,0	28,1	176	24,9
Elend	9	9	0,0	240	0,0	28,1	240	23,8
Flechtingen	6	6	20,0	693	.	74,1	693	70,2
Hasselfelde, Stadt	13	11	-15,4	1 087	-7,7	22,5	1 182	12,7
Ilsenburg (Harz), Stadt	13	13	0,0	648	.	29,1	713	22,5
Schierke	29	28	0,0	1 597	.	33,7	1 684	32,5
Stiege	3	3	0,0	566	.	3,4	566	1,9
Stolberg (Harz), Stadt	11	11	0,0	703	6,5	20,5	717	18,7
Treseburg	6	6	0,0	164	3,8	38,3	166	20,2

1) Doppelbetten zählen als 2 Schlafgelegenheiten. Für Camping wird 1 Stellplatz in 4 Schlafgelegenheiten umgerechnet. Bei Dauercamping Anzahl der Stellplätze.

Noch 9. Beherbergungsbetriebe (einschl. Camping), Schlafgelegenheiten und Auslastung der Kapazitäten nach Gemeindegruppen und Gemeinden

Gemeindegruppe	April 2009							Januar bis April 2009
	Betriebe			in den Betrieben angebotene Schlafgelegenheiten ¹⁾				durchschnittliche Auslastung
	insgesamt	darunter geöffnete		insgesamt	Veränderung gegenüber dem Vorjahresmonat	durchschnittliche Auslastung	nachrichtlich maximales Angebot an Schlafgelegenheiten der letzten 13 Monate	
		zusammen	Veränderung gegenüber dem Vorjahresmonat					
Anzahl		%	Anzahl	%	Anzahl	%		
Erholungsorte								
insgesamt	246	240	0,8	14 783	0,6	29,3	15 333	22,1
Bad Bibra, Stadt	5	5	0,0	204	.	17,7	304	20,9
Bad Dürrenberg, Stadt	5	5	25,0	163	68,0	15,3	165	11,7
Dankerode	3	3	0,0	172	.	11,1	172	3,4
Darlingerode	1	1	0,0
Elbingerode (Harz), Stadt	13	13	0,0	866	.	11,7	876	5,5
Falkenstein/Harz, Stadt	10	9	-10,0	475	-0,6	43,9	506	32,1
Freyburg (Unstrut), Stadt	11	10	11,1	399	3,6	27,0	409	16,0
Friedrichsbrunn	7	7	0,0	353	0,0	51,3	353	40,7
Gernrode, Stadt	6	6	-14,3	894	.	6,6	894	4,6
Güntersberge, Stadt	4	3	-25,0	599	-6,8	24,8	750	13,9
Harzgerode, Stadt	5	5	0,0	506	0,0	39,1	506	32,7
Havelberg, Hansestadt	10	9	-10,0	607	.	9,5	727	8,1
Kalbe (Milde), Stadt	3	3	0,0	319	0,0	72,7	319	66,0
Kamern	3	3	50,0
Klötze, Stadt	3	3	-25,0	56	-16,4	11,3	56	9,8
Neudorf	2	2	0,0
Quedlinburg, Stadt	38	38	5,6	1 494	4,3	34,1	1 498	23,5
Sangerhausen, Stadt	16	16	-5,9	505	-5,6	19,0	509	17,2
Schollene	2	2	**
Seeburg	3	3	50,0	145	.	11,4	145	3,8
Sorge	2	2	0,0
Stangerode	1	1	0,0
Stecklenberg	2	2	0,0
Tanne	4	4	0,0	269	-1,1	39,5	272	30,8
Thale, Stadt	17	17	13,3	828	.	37,0	854	20,4
Wernigerode, Stadt	62	61	-1,6	3 905	0,7	41,1	3 979	32,3
Wörlitz, Stadt	8	7	0,0	421	2,9	38,5	435	28,7

1) Doppelbetten zählen als 2 Schlafgelegenheiten. Für Camping wird 1 Stellplatz in 4 Schlafgelegenheiten umgerechnet. Bei Dauercamping Anzahl der Stellplätze.

Noch 9. Beherbergungsbetriebe (einschl. Camping), Schlafgelegenheiten und Auslastung der Kapazitäten nach Gemeindegruppen und Gemeinden

Gemeindegruppe	April 2009							Januar bis April 2009
	Betriebe			in den Betrieben angebotene Schlafgelegenheiten ¹⁾				durchschnittliche Auslastung
	insgesamt	darunter geöffnete		insgesamt	Veränderung gegenüber dem Vorjahresmonat	durchschnittliche Auslastung	nachrichtlich maximales Angebot an Schlafgelegenheiten der letzten 13 Monate	
		zusammen	Veränderung gegenüber dem Vorjahresmonat					
Anzahl		%	Anzahl	%	Anzahl	%		
Sonstige Gemeinden								
insgesamt	737	714	1,4	43 409	3,0	20,7	45 917	18,5
darunter								
ausgewählte Städte und touristische Zielorte								
Aschersleben, Stadt	5	5	0,0	275	-1,4	19,1	279	16,0
Bad Lauchstädt, Goethestadt	7	7	0,0	162	0,0	22,2	162	17,7
Ballenstedt, Stadt	5	5	0,0	301	4,5	31,7	301	29,0
Bernburg (Saale), Stadt	11	11	10,0	584	.	22,2	586	18,3
Bitterfeld-Wolfen, Stadt	12	12	9,1	440	.	35,1	443	34,4
Burg, Stadt	10	9	0,0	680	.	9,3	901	13,1
Eisleben, Lutherstadt	11	10	0,0	403	0,2	28,0	442	16,7
Gardelegen, Hansestadt	4	4	100,0	98	25,6	22,4	98	16,3
Genthin, Stadt	6	5	-16,7	167	-5,1	17,7	178	13,7
Gräfenhainichen, Stadt	4	4	0,0	59	0,0	28,4	59	22,2
Halberstadt, Stadt	15	15	0,0	1 070	.	23,2	1 072	18,6
Haldensleben, Stadt	7	7	0,0	258	10,3	21,9	258	16,8
Hettstedt, Stadt	2	2	0,0
Hohenmölsen, Stadt	3	3	50,0	109	23,9	7,0	109	6,1
Jessen (Elster), Stadt	4	4	0,0	149	0,0	25,4	149	22,4
Kelbra (Kyffhäuser), Stadt	7	7	0,0	1 027	.	11,9	1 027	6,2
Köthen (Anhalt), Stadt	3	3	0,0	184	-0,5	17,1	187	19,6

1) Doppelbetten zählen als 2 Schlafgelegenheiten. Für Camping wird 1 Stellplatz in 4 Schlafgelegenheiten umgerechnet. Bei Dauercamping Anzahl der Stellplätze.

Noch 9. Beherbergungsbetriebe (einschl. Camping), Schlafgelegenheiten und Auslastung der Kapazitäten nach Gemeindegruppen und Gemeinden

Gemeindegruppe	April 2009							Januar bis April 2009
	Betriebe			in den Betrieben angebotene Schlafgelegenheiten ¹⁾				durchschnittliche Auslastung
	insgesamt	darunter geöffnete		insgesamt	Veränderung gegenüber dem Vorjahresmonat	durchschnittliche Auslastung	nachrichtlich maximales Angebot an Schlafgelegenheiten der letzten 13 Monate	
		zusammen	Veränderung gegenüber dem Vorjahresmonat					
Anzahl		%	Anzahl	%	Anzahl	%		
Noch								
ausgewählte Städte und touristische Zielorte								
Merseburg, Stadt	11	11	10,0	604	29,9	26,6	677	23,7
Naumburg (Saale), Stadt	22	22	0,0	1 533	.	27,8	1 867	15,9
Nebra (Unstrut), Stadt	2	2	0,0
Oschersleben (Bode), Stadt	6	6	0,0	343	0,0	32,3	343	17,4
Osterburg (Altmark), Hansestadt	2	2	0,0
Querfurt, Stadt	10	10	0,0	593	.	5,7	594	8,6
Salzwedel, Hansestadt	6	6	-25,0	219	-7,6	27,9	223	22,6
Stäsaßfurt, Stadt	5	5	25,0	118	20,4	21,9	118	21,9
Stendal, Stadt	10	10	11,1	397	2,3	30,7	399	29,7
Tangermünde, Stadt	10	9	0,0	468	.	38,2	486	22,4
Wanzleben, Stadt	2	2	0,0
Weißenfels, Stadt	8	8	0,0	246	-2,4	27,4	252	25,4
Wittenberg, Lutherstadt	30	29	-3,3	1 762	.	18,6	1 798	12,6
Wolmirstedt, Stadt	5	5	25,0	152	24,6	35,9	152	24,8
Zeitz, Stadt	5	5	0,0	123	0,0	20,5	123	16,8
Zerbst/Anhalt, Stadt	7	7	16,7	125	8,7	22,6	125	21,4

1) Doppelbetten zählen als 2 Schlafgelegenheiten. Für Camping wird 1 Stellplatz in 4 Schlafgelegenheiten umgerechnet. Bei Dauercamping Anzahl der Stellplätze.

10. Ankünfte, Übernachtungen und Aufenthaltsdauer der Gäste in Beherbergungsbetrieben (einschl. Camping)
nach Gemeindegruppen und Gemeinden

Gemeindegruppe	April 2009					Januar - April 2009				
	Ankünfte		Übernachtungen		durch- schn. Aufent- halts- dauer	Ankünfte		Übernachtungen		durch- schn. Aufent- halts- dauer
Gemeinde	insge- samt	Veränd. gegen- über Vorj.- monat	insge- samt	Veränd. gegen- über Vorj.- monat		insge- samt	Veränd. gegen- über Vorj.- zeitr.	insge- samt	Veränd. gegen- über Vorj.- zeitr.	
	Anzahl	%	Anzahl	%	Tage	Anzahl	%	Anzahl	%	Tage
Mineral- und Moorbäder										
insgesamt	9 872	11,1	78 233	3,8	7,9	28 816	0,2	268 559	- 2,5	9,3
Bad Kösen, Stadt	2 265	15,8	20 056	11,9	8,9	5 908	2,2	66 146	4,3	11,2
Bad Schmiedeberg	1 446	- 25,0	20 253	- 14,7	14,0	4 917	- 20,6	74 873	- 14,2	15,2
Bad Suderode	1 168	18,0	12 604	6,8	10,8	3 566	4,2	42 672	- 1,3	12,0
Blankenburg (Harz), Stadt	2 738	41,7	13 710	22,7	5,0	7 883	20,4	46 217	14,3	5,9
Schönebeck (Elbe), Stadt	2 255	8,3	11 610	7,8	5,1	6 542	- 3,9	38 651	- 6,1	5,9
Luftkurorte										
insgesamt	20 535	32,6	71 539	41,0	3,5	64 065	8,9	224 439	4,3	3,5
Allrode	2 505	76,5	8 406	90,7	3,4	8 810	22,5	28 198	23,2	3,2
Altenbrak	1 261	20,8	3 245	29,3	2,6	3 135	- 6,1	8 245	- 1,7	2,6
Arendsee (Altmark), Stadt	2 116	22,5	9 963	45,2	4,7	4 644	9,5	22 295	- 1,4	4,8
Benneckenstein (Harz), Stadt	654	123,2	1 456	96,0	2,2	2 249	116,5	5 159	58,0	2,3
Elend	670	107,4	2 021	145,3	3,0	2 204	43,8	6 868	25,4	3,1
Flechtingen	520	17,9	10 961	8,4	21,1	1 808	2,6	38 997	- 5,3	21,6
Hasselfelde, Stadt	2 096	136,6	7 329	102,3	3,5	3 880	15,2	15 249	4,7	3,9
Ilsenburg (Harz), Stadt	2 196	- 7,3	5 629	21,4	2,6	7 148	- 11,5	17 229	- 5,7	2,4
Schierke	5 964	32,1	15 758	42,9	2,6	22 599	10,2	61 619	8,6	2,7
Stiege	269	295,6	574	215,4	2,1	539	69,0	1 269	37,6	2,4
Stolberg (Harz), Stadt	1 595	- 18,2	4 313	- 4,8	2,7	5 678	- 8,4	15 392	- 10,2	2,7
Treseburg	689	52,4	1 884	47,3	2,7	1 371	10,0	3 919	3,4	2,9

Noch 10. Ankünfte, Übernachtungen und Aufenthaltsdauer der Gäste in Beherbergungsbetrieben (einschl. Camping)
nach Gemeindegruppen und Gemeinden

Gemeindegruppe	April 2009					Januar - April 2009				
	Ankünfte		Übernachtungen		durch- schn. Aufent- halts- dauer	Ankünfte		Übernachtungen		durch- schn. Aufent- halts- dauer
	insge- samt	Veränd. gegen- über Vorj.- monat	insge- samt	Veränd. gegen- über Vorj.- monat		insge- samt	Veränd. gegen- über Vorj.- zeitr.	insge- samt	Veränd. gegen- über Vorj.- zeitr.	
	Anzahl	%	Anzahl	%	Tage	Anzahl	%	Anzahl	%	Tage
Erholungsorte										
insgesamt	48 381	19,5	129 877	32,2	2,7	133 757	0,4	372 056	2,0	2,8
Bad Bibra, Stadt	453	41,6	1 081	76,9	2,4	1 212	21,0	2 859	20,6	2,4
Bad Dürrenberg, Stadt	334	27,0	746	- 16,2	2,2	1 143	- 3,7	2 284	- 15,3	2,0
Dankerode	142	273,7	574	408,0	4,0	198	26,9	699	24,8	3,5
Darlingerode
Elbingerode (Harz), Stadt	1 263	97,7	3 031	102,5	2,4	2 119	- 2,5	5 564	- 3,0	2,6
Falkenstein/Harz, Stadt	1 973	19,4	6 260	41,7	3,2	5 461	4,0	16 648	10,1	3,0
Freyburg (Unstrut), Stadt	1 977	- 13,4	3 227	- 0,6	1,6	4 983	2,9	7 650	- 2,0	1,5
Friedrichsbrunn	1 721	58,6	5 436	74,8	3,2	4 713	48,8	17 238	104,2	3,7
Gernrode, Stadt	814	51,9	1 759	28,7	2,2	2 167	20,5	4 899	3,5	2,3
Güntersberge, Stadt	1 668	16,9	4 453	24,4	2,7	3 505	6,6	9 809	- 2,7	2,8
Harzgerode, Stadt	1 680	- 7,9	5 931	- 15,2	3,5	5 417	- 35,8	19 844	- 40,2	3,7
Havelberg, Hansestadt	717	81,1	1 734	107,9	2,4	1 241	16,3	2 822	23,8	2,3
Kalbe (Milde), Stadt	690	- 5,2	6 957	3,0	10,1	2 475	4,4	25 279	1,4	10,2
Kamern
Klötze, Stadt	130	80,6	190	62,4	1,5	356	30,4	656	51,5	1,8
Neudorf
Quedlinburg, Stadt	6 854	20,5	15 277	35,6	2,2	17 953	8,5	40 416	14,4	2,3
Sangerhausen, Stadt	1 527	6,2	2 877	4,2	1,9	4 890	0,5	10 105	4,1	2,1
Schollene
Seeburg	225	301,8	495	503,7	2,2	355	191,0	665	224,4	1,9
Sorge
Stangerode
Stecklenberg
Tanne	1 010	54,0	3 191	86,0	3,2	3 290	- 4,3	9 935	- 13,9	3,0
Thale, Stadt	3 615	58,1	9 190	69,9	2,5	7 311	15,8	20 296	16,4	2,8
Wernigerode, Stadt	17 331	14,3	48 140	33,8	2,8	53 453	- 3,0	150 546	1,6	2,8
Wörlitz, Stadt	2 653	- 1,2	4 857	15,7	1,8	7 095	- 9,0	12 009	- 6,6	1,7

Noch 10. Ankünfte, Übernachtungen und Aufenthaltsdauer der Gäste in Beherbergungsbetrieben (einschl. Camping)
nach Gemeindegruppen und Gemeinden

Gemeindegruppe	April 2009					Januar - April 2009				
	Ankünfte		Übernachtungen		durch- schn. Aufent- halts- dauer	Ankünfte		Übernachtungen		durch- schn. Aufent- halts- dauer
Gemeinde	insge- samt	Veränd. gegen- über Vorj.- monat	insge- samt	Veränd. gegen- über Vorj.- monat		insge- samt	Veränd. gegen- über Vorj.- zeitr.	insge- samt	Veränd. gegen- über Vorj.- zeitr.	
	Anzahl	%	Anzahl	%	Tage	Anzahl	%	Anzahl	%	Tage
Sonstige Gemeinden										
insgesamt	131 531	- 5,2	262 107	- 0,7	2,0	427 429	- 3,4	833 374	- 0,5	1,9
darunter										
ausgewählte Städte und touristische Zielorte										
Aschersleben, Stadt	895	2,2	1 574	- 14,2	1,8	2 893	- 13,0	5 040	- 24,2	1,7
Bad Lauchstädt, Goethestadt	600	14,3	1 080	14,0	1,8	1 773	- 7,8	3 447	0,0	1,9
Ballenstedt, Stadt	994	21,4	2 864	35,2	2,9	2 833	- 20,4	8 051	- 18,1	2,8
Bernburg (Saale), Stadt	2 324	48,8	3 894	46,7	1,7	7 258	54,3	12 166	41,3	1,7
Bitterfeld-Wolfen, Stadt	1 828	- 15,8	4 639	- 10,7	2,5	7 360	- 3,1	17 930	- 7,0	2,4
Burg, Stadt	861	- 17,0	1 897	6,1	2,2	2 702	- 22,5	6 002	2,7	2,2
Eisleben, Lutherstadt	1 633	- 11,4	3 390	- 4,3	2,1	4 492	- 14,5	8 163	- 16,0	1,8
Gardelegen, Hansestadt	404	- 12,7	660	0,9	1,6	1 242	- 5,7	1 917	14,6	1,5
Genthin, Stadt	416	- 13,7	888	- 17,3	2,1	1 300	- 29,5	2 865	- 33,8	2,2
Gräfenhainichen, Stadt	211	13,4	502	83,2	2,4	754	28,2	1 575	55,6	2,1
Halberstadt, Stadt	3 795	- 11,2	7 456	- 17,1	2,0	12 706	3,7	23 235	- 4,5	1,8
Haldensleben, Stadt	1 033	4,0	1 692	- 11,6	1,6	2 939	- 1,8	5 048	- 5,6	1,7
Hettstedt, Stadt
Hohenmölsen, Stadt	175	11,5	228	- 14,6	1,3	543	- 18,8	761	- 20,9	1,4
Jessen (Elster), Stadt	511	42,7	1 135	87,9	2,2	1 739	37,6	4 011	85,0	2,3
Kelbra (Kyffhäuser), Stadt	1 472	- 2,3	3 661	19,2	2,5	3 067	- 16,6	7 688	- 1,3	2,5
Köthen (Anhalt), Stadt	565	- 41,0	943	- 42,6	1,7	2 312	- 19,4	4 324	- 14,5	1,9

Noch 10. Ankünfte, Übernachtungen und Aufenthaltsdauer der Gäste in Beherbergungsbetrieben (einschl. Camping)
nach Gemeindegruppen und Gemeinden

Gemeindegruppe	April 2009					Januar - April 2009				
	Ankünfte		Übernachtungen		durch- schn. Aufent- halts- dauer	Ankünfte		Übernachtungen		durch- schn. Aufent- halts- dauer
Gemeinde	insge- samt	Veränd. gegen- über Vorj.- monat	insge- samt	Veränd. gegen- über Vorj.- monat		insge- samt	Veränd. gegen- über Vorj.- zeitr.	insge- samt	Veränd. gegen- über Vorj.- zeitr.	
	Anzahl	%	Anzahl	%	Tage	Anzahl	%	Anzahl	%	Tage
Noch										
ausgewählte Städte und touristische Zielorte										
Merseburg, Stadt	2 014	-29,6	4 822	-31,4	2,4	8 407	-12,3	17 120	-18,4	2,0
Naumburg (Saale), Stadt	5 856	10,4	12 801	21,7	2,2	13 796	0,0	28 863	3,9	2,1
Nebra (Unstrut), Stadt
Oschersleben (Bode), Stadt	1 603	8,5	3 328	15,3	2,1	3 696	-9,2	7 121	-6,6	1,9
Osterburg (Altm), Hansestadt
Querfurt, Stadt	399	-3,4	1 015	42,4	2,5	1 513	-3,7	2 840	22,6	1,9
Salzwedel, Hansestadt	710	-13,0	1 831	22,1	2,6	2 527	-2,2	6 107	30,2	2,4
Staßfurt, Stadt	457	-16,8	775	-10,5	1,7	1 644	-19,6	3 039	-7,6	1,8
Stendal, Stadt	1 764	13,0	3 657	24,7	2,1	6 422	10,8	13 995	30,5	2,2
Tangermünde, Stadt	3 209	59,4	5 361	55,5	1,7	7 322	29,0	12 629	30,3	1,7
Wanzleben, Stadt
Weißenfels, Stadt	1 149	-3,9	2 022	-13,0	1,8	4 114	0,1	7 499	-3,8	1,8
Wittenberg, Lutherstadt	5 323	0,9	9 831	6,4	1,8	15 143	3,8	26 665	-5,9	1,8
Wolmirstedt, Stadt	786	40,9	1 635	40,0	2,1	1 880	18,2	4 453	36,2	2,4
Zeitz, Stadt	458	-13,1	756	-37,7	1,7	1 396	-15,4	2 418	-33,8	1,7
Zerbst/Anhalt, Stadt	420	-19,4	847	-11,9	2,0	1 449	-16,5	2 846	-13,4	2,0

11. Campingplätze mit Urlaubscamping und deren Stellplatzkapazitäten im Berichtsmonat April 2009
nach Reisegebieten und Kreisen

Land Reisegebiet Kreis	Campingplätze			Von den geöffneten Campingplätzen angebotene Stellplätze		
	ins- gesamt	darunter geöffnet ¹⁾		ins- gesamt	Verände- rung ge- genüber dem Vor- jahres- monat	nachrichtlich maximales Angebot an Stellplätzen der letzten 13 Monate
		zusammen	Verände- rung ge- genüber dem Vor- jahres- monat			
	Anzahl		%	Anzahl	%	Anzahl
Sachsen-Anhalt insgesamt	72	57	1,8	4 434	6,1	4 931
nach Reisegebieten:						
Harz und Harzvorland	12	12	0,0	1 214	0,4	1 219
Halle, Saale, Unstrut	12	9	- 18,2	475	- 9,5	640
Anhalt-Wittenberg	15	13	8,3	873	19,1	927
Magdeburg, Elbe-Börde-Heide	16	13	18,2	1 183	14,7	1 283
Altmark	17	10	0,0	689	0,9	862
nach Kreisen:						
Dessau-Roßlau, Stadt	2	1	0,0	.	.	.
Halle (Saale), Stadt	1	-	-	.	.	.
Magdeburg, Stadt	1	1	0,0	.	.	.
Altmarkkreis Salzwedel	7	3	0,0	365	0,0	443
Anhalt-Bitterfeld	4	3	0,0	174	0,0	224
Börde	5	5	66,7	530	26,2	530
Burgenlandkreis	7	6	- 14,3	300	- 10,4	385
Harz	9	9	0,0	934	0,5	939
Jerichower Land	7	6	20,0	353	21,3	408
Mansfeld-Südharz	2	2	0,0	.	.	.
Saalekreis	4	3	0,0	175	6,1	205
Salzlandkreis	6	4	0,0	370	48,0	415
Stendal	10	7	0,0	324	1,9	419
Wittenberg	7	7	0,0	499	0,0	499

1) Im Berichtsmonat ganz oder teilweise geöffnet.

Winterhalbjahr 2008 / 2009

12. Ankünfte, Übernachtungen und Aufenthaltsdauer der Gäste in Beherbergungsbetrieben
(einschl. Camping) nach Kreisen

Land Kreisfreie Stadt Landkreis	Winterhalbjahr 2008 / 2009				
	Ankünfte		Übernachtungen		durchschn. Aufenthalts- dauer
	insgesamt	Veränd. gegen- über Vorj.- monat	insgesamt	Veränd. gegen- über Vorj.- zeitraum	
	Anzahl	%	Anzahl	%	Tage
Sachsen-Anhalt insgesamt	997 478	- 1,1	2 556 901	0,6	2,6
Dessau-Roßlau, Stadt	34 936	- 6,8	58 910	- 7,3	1,7
Halle (Saale), Stadt	69 444	1,6	134 301	6,6	1,9
Magdeburg, Stadt	122 336	- 6,2	212 100	- 2,9	1,7
Altmarkkreis Salzwedel	25 699	5,6	105 644	7,9	4,1
Anhalt-Bitterfeld	41 378	- 2,5	86 006	5,0	2,1
Börde	67 411	- 2,2	168 423	- 3,1	2,5
Burgenlandkreis	66 380	- 1,2	211 315	2,5	3,2
Harz	299 400	3,6	881 935	3,6	2,9
Jerichower Land	22 520	- 17,8	45 937	- 11,4	2,0
Mansfeld-Südharz	43 555	- 6,1	99 377	- 3,1	2,3
Saalekreis	64 074	- 6,1	114 788	- 4,8	1,8
Salzlandkreis	41 552	2,4	148 072	- 1,5	3,6
Stendal	38 996	8,3	76 917	14,0	2,0
Wittenberg	59 797	- 2,8	213 176	- 7,1	3,6

13. Ankünfte, Übernachtungen und Aufenthaltsdauer der Gäste in Beherbergungsbetrieben (einschl. Camping)
nach Reisegebieten und zusammengefassten Gästegruppen

Land Reisegebiet	Winterhalbjahr 2008 / 2009				
	Ankünfte		Übernachtungen		durchschn. Aufenthalts- dauer
	insgesamt	Veränd. gegen- über Vorj.- monat	insgesamt	Veränd. gegen- über Vorj.- monat	
	Anzahl	%	Anzahl	%	Tage
Sachsen-Anhalt					
zusammen	997 478	- 1,1	2 556 901	0,6	2,6
Deutschland	939 851	- 0,8	2 419 792	0,6	2,6
Ausland	57 627	- 6,0	137 109	1,3	2,4
Harz und Harzvorland					
zusammen	354 900	2,1	1 003 823	2,6	2,8
Deutschland	343 947	2,4	975 042	3,1	2,8
Ausland	10 953	- 7,9	28 781	- 10,8	2,6
Halle, Saale, Unstrut					
zusammen	199 898	- 1,9	460 404	1,7	2,3
Deutschland	185 054	- 1,2	421 926	1,5	2,3
Ausland	14 844	- 9,6	38 478	4,0	2,6
Anhalt-Wittenberg					
zusammen	151 801	- 1,9	386 148	- 2,6	2,5
Deutschland	140 806	- 2,3	363 565	- 2,8	2,6
Ausland	10 995	3,9	22 583	0,6	2,1
Magdeburg Elbe-Börde-Heide					
zusammen	226 184	- 6,4	523 965	- 4,5	2,3
Deutschland	207 142	- 6,7	480 692	- 5,8	2,3
Ausland	19 042	- 3,4	43 273	13,1	2,3
Altmark					
zusammen	64 695	7,2	182 561	10,4	2,8
Deutschland	62 902	9,0	178 567	11,6	2,8
Ausland	1 793	- 32,7	3 994	- 26,3	2,2

14. Ankünfte, Übernachtungen und Aufenthaltsdauer der Gäste in Beherbergungsbetrieben (einschl. Camping)
nach Betriebsarten und zusammengefassten Gästegruppen

<u>Land</u> <u>Betriebsart</u> Ständiger Wohnsitz der Gäste Deutschland/Ausland	Winterhalbjahr 2008 / 2009				
	Ankünfte		Übernachtungen		durchschn. Aufenthalts- dauer
	insgesamt	Veränd. gegen- über Vorj.- monat	insgesamt	Veränd. gegen- über Vorj.- monat	
	Anzahl	%	Anzahl	%	Tage
Sachsen-Anhalt					
<u>Betriebe insgesamt</u>					
zusammen	997 478	- 1,1	2 556 901	0,6	2,6
Deutschland	939 851	- 0,8	2 419 792	0,6	2,6
Ausland	57 627	- 6,0	137 109	1,3	2,4
<u>Hotels, Gasthöfe, Pensionen</u>					
zusammen	807 401	- 2,4	1 597 758	0,1	2,0
Deutschland	753 792	- 2,0	1 473 496	- 0,1	2,0
Ausland	53 609	- 6,6	124 262	2,5	2,3
Hotels (ohne Hotels garnis)					
zusammen	629 277	- 3,4	1 217 960	- 1,6	1,9
Deutschland	586 150	- 3,0	1 119 503	- 1,9	1,9
Ausland	43 127	- 8,9	98 457	1,2	2,3
Hotels garnis					
zusammen	95 035	- 0,3	181 397	4,3	1,9
Deutschland	86 505	- 1,0	164 054	4,9	1,9
Ausland	8 530	6,5	17 343	- 1,3	2,0
Gasthöfe					
zusammen	27 653	8,5	52 428	6,8	1,9
Deutschland	26 969	8,9	51 235	7,4	1,9
Ausland	684	- 5,3	1 193	- 14,2	1,7
Pensionen					
zusammen	55 436	1,6	145 973	8,0	2,6
Deutschland	54 168	1,8	138 704	6,6	2,6
Ausland	1 268	- 7,5	7 269	45,7	5,7

Noch 14. Ankünfte, Übernachtungen und Aufenthaltsdauer der Gäste in Beherbergungsbetrieben (einschl. Camping)
nach Betriebsarten und zusammengefassten Gästegruppen

Land Betriebsart Ständiger Wohnsitz der Gäste Deutschland/Ausland	Winterhalbjahr 2008 / 2009				
	Ankünfte		Übernachtungen		durchschn. Aufenthalts- dauer
	insgesamt	Veränd. gegen- über Vorj.- monat	insgesamt	Veränd. gegen- über Vorj.- monat	
	Anzahl	%	Anzahl	%	Tage
Sachsen-Anhalt					
<u>Ferienunterkünfte u. ähnliche</u>					
<u>Beherbergungsstätten</u>					
zusammen	156 766	4,3	444 350	6,2	2,8
Deutschland	153 497	4,5	433 233	6,7	2,8
Ausland	3 269	- 3,4	11 117	- 11,3	3,4
Erholungs- und Ferienheime					
zusammen	48 620	- 7,3	121 265	- 7,5	2,5
Deutschland	48 456	- 6,9	120 743	- 6,5	2,5
Ausland	164	- 59,5	522	- 74,7	3,2
Ferienzentren					
zusammen	33 629	10,3	119 997	12,0	3,6
Deutschland	33 106	11,2	117 826	14,0	3,6
Ausland	523	- 28,3	2 171	- 43,0	4,2
Ferienhäuser, -wohnungen					
zusammen	18 286	18,3	66 956	21,9	3,7
Deutschland	17 504	17,6	62 898	21,4	3,6
Ausland	782	35,3	4 058	29,8	5,2
Jugendherbergen, Hütten					
zusammen	56 231	8,3	136 132	8,7	2,4
Deutschland	54 431	8,3	131 766	8,3	2,4
Ausland	1 800	7,7	4 366	23,8	2,4
Campingplätze					
zusammen	10 179	58,5	28 104	42,8	2,8
Deutschland	9 430	58,8	26 374	46,1	2,8
Ausland	749	55,7	1 730	6,5	2,3
Vorsorge- u. Reha-Kliniken					
zusammen	23 132	- 6,2	486 689	- 4,0	21,0
Deutschland	23 132	- 6,2	486 689	- 4,0	21,0
Ausland	-	-	-	-	-
außerdem					
Dauercamping	41 775	-0,7	41 775	-0,7	1,0

15. Ankünfte, Übernachtungen und Aufenthaltsdauer der Gäste in Beherbergungsbetrieben
(einschl. Camping) nach Herkunftsländern

<u>Land</u> Herkunftsland	Winterhalbjahr 2008 / 2009				
	Ankünfte		Übernachtungen		durchschn. Aufenthalts- dauer
	insgesamt	Veränd. gegen- über Vorj.- monat	insgesamt	Veränd. gegen- über Vorj.- monat	
	Anzahl	%	Anzahl	%	Tage
Sachsen-Anhalt					
insgesamt	997 478	- 1,1	2 556 901	0,6	2,6
Deutschland	939 851	- 0,8	2 419 792	0,6	2,6
Ausland	57 627	- 6,0	137 109	1,3	2,4
Europa	46 295	- 3,1	109 218	4,9	2,4
Belgien	1 439	- 11,8	3 220	- 7,3	2,2
Bulgarien	74	- 5,1	150	7,1	2,0
Dänemark	4 513	10,1	9 183	1,8	2,0
Estland	800	22,5	1 008	34,6	1,3
Finnland	569	10,9	1 369	49,9	2,4
Frankreich	2 054	- 24,7	4 807	- 26,3	2,3
Griechenland	105	- 43,9	312	2,0	3,0
Irland	281	36,4	682	57,9	2,4
Island	325	166,4	528	179,4	1,6
Italien	1 883	- 14,9	5 578	- 33,3	3,0
Lettland	235	- 41,0	372	- 38,1	1,6
Litauen	963	- 6,4	1 154	- 24,3	1,2
Luxemburg	196	- 10,1	410	4,9	2,1
Malta	14	133,3	33	94,1	2,4
Niederlande	8 595	- 5,2	19 229	- 0,9	2,2
Norwegen	571	- 9,8	1 081	10,0	1,9
Österreich	3 147	- 1,7	6 927	- 9,8	2,2
Polen	5 007	3,1	14 510	42,5	2,9
Portugal	275	32,9	1 049	156,5	3,8
Rumänien	392	127,9	1 616	65,9	4,1
Russland	2 693	11,9	4 965	11,1	1,8
Schweden	1 746	- 16,7	2 553	- 16,5	1,5
Schweiz	2 844	12,8	6 159	19,6	2,2
Slowakische Republik	542	96,4	2 141	154,6	4,0
Slowenien	221	- 7,9	710	15,3	3,2
Spanien	671	- 21,2	1 857	29,6	2,8
Tschechische Republik	1 298	2,9	4 056	73,6	3,1
Türkei	144	- 40,2	373	- 33,3	2,6
Ukraine	229	- 24,9	487	- 17,6	2,1
Ungarn	721	22,4	3 311	80,7	4,6
Vereinigtes Königreich	2 734	- 10,7	6 465	1,6	2,4
Zypern	10	- 9,1	69	- 66,3	6,9
Sonstige europäische Länder	1 004	- 40,9	2 854	- 34,3	2,8

Noch 15. Ankünfte, Übernachtungen und Aufenthaltsdauer der Gäste in Beherbergungsbetrieben
(einschl. Camping) nach Herkunftsländern

<u>Land</u> Herkunftsland	Winterhalbjahr 2008 / 2009				
	Ankünfte		Übernachtungen		durchschn. Aufenthalts- dauer
	insgesamt	Veränd. gegen- über Vorj.- monat	insgesamt	Veränd. gegen- über Vorj.- monat	
	Anzahl	%	Anzahl	%	Tage
Sachsen-Anhalt					
Afrika	214	- 11,9	530	- 20,3	2,5
Republik Südafrika	22	- 45,0	33	- 66,0	1,5
Sonstige afrikanische Länder	192	- 5,4	497	- 12,5	2,6
Asien	2 582	12,0	7 736	8,4	3,0
Arabische Golfstaaten	109	- 31,0	467	- 13,0	4,3
China (einschl. Hongkong)	791	- 13,6	3 697	- 11,4	4,7
Indien	48	152,6	194	148,7	4,0
Israel	88	33,3	160	46,8	1,8
Japan	427	- 25,7	956	- 23,3	2,2
Südkorea	245	76,3	562	154,3	2,3
Taiwan	507	567,1	635	447,4	1,3
Sonstige asiatische Länder	367	2,5	1 065	61,6	2,9
Amerika	3 054	- 36,6	7 873	- 31,7	2,6
Kanada	252	- 15,7	619	- 3,7	2,5
USA	2 471	- 41,0	6 542	- 35,5	2,6
Mittelamerika/Karibik	78	2,6	162	- 26,7	2,1
Brasilien	101	29,5	190	- 18,5	1,9
Sonstige südamerik. Länder	152	- 12,6	360	21,2	2,4
Australien, Ozeanien	349	10,8	733	15,4	2,1
Australien	300	3,8	655	16,8	2,2
Neuseeland, Ozeanien	49	88,5	78	5,4	1,6
Ohne Angaben	5 133	- 11,9	11 019	- 2,9	2,1

16. Ankünfte, Übernachtungen und Aufenthaltsdauer der Gäste in Beherbergungsbetrieben (einschl. Camping)
nach Gemeindegruppen und Gemeinden

Gemeindegruppe	Winterhalbjahr 2008 / 2009				
	Ankünfte		Übernachtungen		durchschn. Aufenthalts- dauer
	insgesamt	Veränd. gegen- über Vorj.- monat	insgesamt	Veränd. gegen- über Vorj.- monat	
	Anzahl	%	Anzahl	%	
Mineral- und Moorbäder					
insgesamt	44 632	1,6	404 095	- 2,8	9,1
Bad Kösen, Stadt	8 309	- 0,9	97 156	2,5	11,7
Bad Schmiedeberg	7 743	- 17,7	113 551	- 13,4	14,7
Bad Suderode	5 353	- 2,1	63 525	- 2,9	11,9
Blankenburg (Harz), Stadt	13 778	32,7	72 702	15,6	5,3
Schönebeck (Elbe), Stadt	9 449	- 8,3	57 161	- 7,3	6,0
Luftkurorte					
insgesamt	91 427	7,2	329 049	4,7	3,6
Allrode	12 268	18,9	39 543	20,0	3,2
Altenbrak	4 797	- 2,1	12 248	- 3,4	2,6
Arendsee (Altmark), Stadt	7 148	11,3	39 038	10,6	5,5
Benneckenstein (Harz), Stadt	3 192	99,6	7 488	63,6	2,3
Elend	2 785	24,9	9 281	19,9	3,3
Flechtingen	2 781	2,2	60 338	- 3,8	21,7
Hasselfelde, Stadt	5 378	12,6	21 776	10,7	4,0
Ilseburg (Harz), Stadt	11 074	- 9,4	25 747	- 6,9	2,3
Schierke	30 609	7,7	82 919	6,9	2,7
Stiege	709	32,0	1 698	19,5	2,4
Stolberg (Harz), Stadt	8 668	- 8,6	23 196	- 11,9	2,7
Treseburg	2 018	19,8	5 777	5,0	2,9

Noch 16. Ankünfte, Übernachtungen und Aufenthaltsdauer der Gäste in Beherbergungsbetrieben (einschl. Camping)
nach Gemeindegruppen und Gemeinden

Gemeindegruppe	Winterhalbjahr 2008 / 2009				
	Ankünfte		Übernachtungen		durchschn. Aufenthalts- dauer
Gemeinde	insgesamt	Veränd. gegen- über Vorj.- monat	insgesamt	Veränd. gegen- über Vorj.- monat	
	Anzahl	%	Anzahl	%	Tage
Erholungsorte					
insgesamt	207 963	0,2	562 301	1,7	2,7
Bad Bibra, Stadt	1 965	30,1	4 450	31,7	2,3
Bad Dürrenberg, Stadt	1 699	- 4,3	3 399	- 8,3	2,0
Dankerode	232	10,0	816	6,0	3,5
Darlingerode
Elbingerode (Harz), Stadt	2 994	2,6	8 386	6,2	2,8
Falkenstein/Harz, Stadt	7 874	- 4,1	22 470	1,1	2,9
Freyburg (Unstrut), Stadt	7 567	- 5,2	11 376	- 6,8	1,5
Friedrichsbrunn	7 174	37,6	24 857	61,1	3,5
Gernode, Stadt	3 781	8,6	8 616	- 4,4	2,3
Güntersberge, Stadt	4 900	- 0,3	13 260	- 8,1	2,7
Harzgerode, Stadt	9 205	- 26,6	31 376	- 36,5	3,4
Havelberg, Hansestadt	1 652	3,5	3 649	13,3	2,2
Kalbe (Milde), Stadt	3 862	9,1	38 109	0,6	9,9
Kamern
Klötze, Stadt	494	23,2	979	53,4	2,0
Neudorf
Quedlinburg, Stadt	30 567	6,7	67 564	10,9	2,2
Sangerhausen, Stadt	7 919	- 2,0	16 265	1,0	2,1
Schollene
Seeburg	413	177,2	827	192,2	2,0
Sorge
Stangerode
Stecklenberg
Tanne	4 423	6,0	13 423	- 0,6	3,0
Thale, Stadt	10 671	15,7	28 333	14,8	2,7
Wernigerode, Stadt	83 530	- 2,3	229 398	3,1	2,7
Wörlitz, Stadt	10 991	- 8,7	18 312	- 10,9	1,7

Noch 16. Ankünfte, Übernachtungen und Aufenthaltsdauer der Gäste in Beherbergungsbetrieben (einschl. Camping)
nach Gemeindegruppen und Gemeinden

Gemeindegruppe	Winterhalbjahr 2008 / 2009				
	Ankünfte		Übernachtungen		durchschn. Aufenthalts- dauer
Gemeinde	insgesamt	Veränd. gegen- über Vorj.- monat	insgesamt	Veränd. gegen- über Vorj.- monat	
	Anzahl	%	Anzahl	%	Tage
Sonstige Gemeinden					
insgesamt	653 456	- 2,7	1 261 456	0,2	1,9
darunter					
ausgewählte Städte und touristische Zielorte					
Aschersleben, Stadt	4 715	- 11,7	7 892	- 23,0	1,7
Bad Lauchstädt, Goethestadt	2 680	- 7,5	5 298	- 1,0	2,0
Ballenstedt, Stadt	4 277	- 19,8	11 919	- 18,4	2,8
Bernburg (Saale), Stadt	10 599	51,7	17 746	43,2	1,7
Bitterfeld-Wolfen, Stadt	11 585	2,2	28 348	1,9	2,4
Burg, Stadt	4 391	- 18,6	9 116	6,4	2,1
Eisleben, Lutherstadt	6 813	- 13,4	11 954	- 14,8	1,8
Gardelegen, Hansestadt	2 034	8,6	3 095	9,8	1,5
Genthin, Stadt	2 258	- 23,5	5 341	- 17,7	2,4
Gräfenhainichen, Stadt	1 137	21,2	2 385	46,0	2,1
Halberstadt, Stadt	20 416	5,2	36 752	- 2,6	1,8
Haldensleben, Stadt	4 656	3,8	7 560	- 10,2	1,6
Hettstedt, Stadt
Hohenmölsen, Stadt	883	- 18,8	1 211	- 19,3	1,4
Jessen (Elster), Stadt	2 381	25,2	5 285	60,3	2,2
Kelbra (Kyffhäuser), Stadt	4 650	- 8,0	11 532	10,4	2,5
Köthen (Anhalt), Stadt	3 944	- 7,5	6 963	- 5,0	1,8

Noch 16. Ankünfte, Übernachtungen und Aufenthaltsdauer der Gäste in Beherbergungsbetrieben (einschl. Camping)
nach Gemeindegruppen und Gemeinden

Gemeindegruppe	Winterhalbjahr 2008 / 2009				
	Ankünfte		Übernachtungen		durchschn. Aufenthalts- dauer
Gemeinde	insgesamt	Veränd. gegen- über Vorj.- monat	insgesamt	Veränd. gegen- über Vorj.- monat	
	Anzahl	%	Anzahl	%	Tage
Noch					
ausgewählte Städte und touristische Zielorte					
Merseburg, Stadt	12 593	- 16,4	25 861	- 18,2	2,1
Naumburg (Saale), Stadt	20 581	0,1	41 848	4,8	2,0
Nebra (Unstrut), Stadt
Oschersleben (Bode), Stadt	5 206	- 10,9	9 584	- 9,6	1,8
Osterburg (Altm), Hansestadt
Querfurt, Stadt	2 264	- 8,5	3 942	1,0	1,7
Salzwedel, Hansestadt	3 986	2,8	8 837	28,7	2,2
Staufurt, Stadt	2 752	- 11,3	4 609	- 10,2	1,7
Stendal, Stadt	9 523	7,5	19 510	22,6	2,0
Tangermünde, Stadt	10 770	21,4	17 923	26,9	1,7
Wanzleben, Stadt
Weißenfels, Stadt	6 321	2,8	11 421	- 0,8	1,8
Wittenberg, Lutherstadt	22 880	0,7	41 440	- 4,8	1,8
Wolmirstedt, Stadt	2 578	15,3	6 144	31,0	2,4
Zeitz, Stadt	2 073	- 17,5	3 685	- 30,6	1,8
Zerbst/Anhalt, Stadt	2 238	- 16,7	4 062	- 17,6	1,8

Veröffentlichungen im Statistischen Landesamt Sachsen-Anhalt

Im Monat August 2009 erschienen:

Bestell-Nr.	Kennziffer/ Periodizität	Titel	Preis (in EUR)
1 Z 0 03 ¹⁾	Z	Statistisches Monatsheft 8/09	5,50
2 V 0 02 ²⁾	V	Amtliches Gemeindeverzeichnis - Gebietsstand: 01.08.2009 -	6,50
3 B 3 03 ¹⁾	B III - j/08	Akademische, staatliche und kirchliche Abschlussprüfungen - Prüfungsjahr 2008 -	6,50
3 B 7 04 ¹⁾	B VII - 4j/09	Wahl zum 17. Deutschen Bundestag in Sachsen-Anhalt am 27. September 2009 Kandidatinnen und Kandidaten	-
3 B 7 17 ¹⁾	B VII - 5j/09	Wahl zum Europäischen Parlament in Sachsen-Anhalt am 7. Juni 2009 Ergebnisse der repräsentativen Wahlstatistik	8,00
3 C 1 01 ¹⁾	C I - j/09	Bodennutzung der landwirtschaftlichen Betriebe Stand: Mai 2009 - Vorläufige Ergebnisse -	1,50
3 C 3 01 ¹⁾	C III - j/09	Viehbestände - Rinder, Schweine, Schafe - Stand: 3. Mai 2009 - Vorläufige Ergebnisse -	1,50
3 C 3 05 ¹⁾	C III - m-6/09	Schlachtungen und Geflügel - Juni 2009 -	1,50
3 E 1 02 ¹⁾	E I - m-5/09	Beschäftigte, Umsatz im Verarbeitenden Gewerbe sowie im Bergbau und der Gewinnung von Steinen und Erden- Mai 2009 - Vorläufige Ergebnisse Betriebe mit 50 und mehr tätigen Personen	5,50
3 E 2 01 ¹⁾	E II - m-5/09	Umsatz, Tätige Personen, Auftragseingang und Auftragsbestand im Baugewerbe Mai 2009	2,50
3 F 1 01 ¹⁾	F I - j/08	Fortschreibung des Gebäude- und Wohnungsbestandes - Stand: 31.12.2008 -	4,00
3 F 2 01 ¹⁾	F II - m-6/09	Baugenehmigungen und Baufertigstellungen im Wohn- und Nichtwohnbau Juni 2009	2,50
3 G 3 01	G III - m-4/09	Aus- und Einfuhr - April 2009 - Vorläufige Ergebnisse	5,00
3 G 4 01 ¹⁾	G IV - m-3/09	Gäste und Übernachtungen im Reiseverkehr, Beherbergungskapazität März 2009; Januar bis März 2009 - Vorläufige Ergebnisse -	6,50
3 H 1 01 ¹⁾	H I - m-4/09	Straßenverkehrsunfälle - April 2009 - Vorläufige Ergebnisse	6,00
3 M 1 01 ¹⁾	M I - vj-4/08	Verbraucherpreisindex - Dezember 2008 -	5,00
3 M 1 02 ¹⁾	M I - vj-2/09	Preisindizes für Bauwerke - Mai 2009 -	2,00
3 P 1 04 ¹⁾	P I - j/07	Bruttoinlandsprodukt und Bruttowertschöpfung in den kreisfreien Städten und Landkreisen - 1991 bis 2007 - Stand: Juni 2009	4,50
3 P 1 06 ¹⁾	P I - j/07	Arbeitnehmerentgelt, Bruttolöhne und -gehälter in den kreisfreien Städten und Landkreisen 1991 - 2007; Stand Frühjahr 2009	10,00

1) als PDF-Datei kostenfrei erhältlich - bei Bestellung bitte die erste Stelle der Bestellnummer durch eine „6“ ersetzen

2) zum gleichen Preis als PDF-Datei erhältlich - bei Bestellung bitte die erste Stelle der Bestellnummer durch eine „6“ ersetzen.