

STATISTISCHE BERICHTE

G IV
m-9/07

Bestellnummer:
3G401



Tourismus

Gäste und Übernachtungen im Reiseverkehr, Beherbergungskapazität

September 2007
Januar bis September 2007
- Vorläufige Ergebnisse -



SACHSEN-ANHALT

Statistisches Landesamt

Herausgabemonat: Januar 2008

Zu beziehen durch das
Statistische Landesamt Sachsen-Anhalt
Dezernat Öffentlichkeitsarbeit
Postfach 20 11 56
06012 Halle (Saale)

Preis: 6,00 EUR (kostenfrei als PDF-Datei verfügbar – Bestellnummer: 6G401)

Inhaltliche Verantwortung:

Dezernat: Handel, Gastgewerbe, Dienstleistungen, Verkehr
Frau Pekel
Telefon: 0345 2318-404

Auskünfte erhalten Sie unter:

Telefon: 0345 2318-777
Telefon: 0345 2318-715
Telefon: 0345 2318-716

Telefax: 0345 2318-913
Internet: <http://www.statistik.sachsen-anhalt.de>
E-Mail: info@stala.mi.sachsen-anhalt.de

Vertrieb:

Telefon: 0345 2318-718
E-Mail: shop@stala.mi.sachsen-anhalt.de

Druck: Statistisches Landesamt Sachsen-Anhalt

© Statistisches Landesamt Sachsen-Anhalt, Halle (Saale), 2008

Für nichtgewerbliche Zwecke sind Vervielfältigung und unentgeltliche Verbreitung, auch auszugsweise, mit Quellenangabe gestattet. Die Verbreitung, auch auszugsweise, über elektronische Systeme/Datenträger bedarf der vorherigen Zustimmung. Alle übrigen Rechte bleiben vorbehalten.

Bibliothek und Besucherdienst (Merseburger Straße 2):

Montag bis Donnerstag: 9.00 Uhr bis 15.30 Uhr
Freitag: 9.00 Uhr bis 13.00 Uhr } möglichst nach Vereinbarung

Telefon: 0345 2318-714
E-Mail: bibliothek@stala.mi.sachsen-anhalt.de

Statistischer Bericht

Gäste und Übernachtungen im Reiseverkehr
Beherbergungskapazität

September 2007
Januar bis September 2007
- Vorläufige Ergebnisse -

Land Sachsen-Anhalt

Inhaltsverzeichnis

	Seite
Vorbemerkungen	4
<u>Graphische Darstellungen:</u>	
Zuordnung der Kreise zu Reisegebieten im Land Sachsen-Anhalt	7
Ankünfte in den Beherbergungsbetrieben Sachsen-Anhalts seit September 2004	8
Übernachtungen in den Beherbergungsbetrieben Sachsen-Anhalts seit September 2004	8
Anteile der Betriebsarten an den Übernachtungen in den Beherbergungsbetrieben des Landes Sachsen-Anhalt im September 2007	9
Stellplätze und Übernachtungen auf Campingplätzen in Sachsen-Anhalt seit September 2004	9
<u>Tabellen:</u>	
1. Ergebnisse der Beherbergungsstatistik Sachsen-Anhalts 1993 - 2007	10
2. Beherbergungsbetriebe, Gästebetten und Auslastung der Kapazitäten nach Kreisen im Monat September 2007, Januar bis September 2007	11
3. Ankünfte, Übernachtungen und Aufenthaltsdauer der Gäste in Beherbergungsbetrieben (einschl. Camping) nach Kreisen im Monat September 2007, Januar bis September 2007	12
4. Ankünfte, Übernachtungen und Aufenthaltsdauer der Gäste in Beherbergungsbetrieben der Hotellerie nach Kreisen im Monat September 2007, Januar bis September 2007	13
5. Beherbergungsstätten, Gästebetten und Auslastung der Kapazitäten nach Reisegebieten und Betriebsarten im Monat September 2007, Januar bis September 2007	14
6. Ankünfte, Übernachtungen und Aufenthaltsdauer der Gäste in Beherbergungsbetrieben (einschl. Camping) nach Reisegebieten, Betriebsarten und zusammengefassten Gästegruppen im Monat September 2007, Januar bis September 2007	17
7. Ankünfte, Übernachtungen und Aufenthaltsdauer der Gäste in Beherbergungsbetrieben (einschl. Camping) nach Reisegebieten und Herkunftsländern im Monat September 2007, Januar bis September 2007	29
8. Beherbergungsstätten, Gästebetten und Auslastung der Kapazitäten für ausgewählte Städte, insgesamt und darunter Hotels im Monat September 2007, Januar bis September 2007	41
9. Ankünfte, Übernachtungen und Aufenthaltsdauer der Gäste in Beherbergungsbetrieben (einschl. Camping) für ausgewählte Städte, insgesamt und darunter Hotels im Monat September 2007, Januar bis September 2007	45

	Seite
10. Beherbergungsstätten Gästebetten und Auslastung der Kapazitäten für ausgewählte touristische Zielorte, insgesamt und darunter Hotels im Monat September 2007, Januar bis September 2007	49
11. Ankünfte, Übernachtungen und Aufenthaltsdauer der Gäste in Beherbergungsbetrieben (einschl. Camping) für ausgewählte touristische Zielorte, insgesamt und darunter Hotels im Monat September 2007, Januar bis September 2007	52

Vorbemerkungen

1. Allgemeine und methodische Erläuterungen zur Statistik der Beherbergung im Reiseverkehr

Rechtsgrundlagen

Die rechtliche Grundlage der monatlichen Erhebungen zur Beherbergungsstatistik ist das Gesetz zur Neuordnung der Statistik über die Beherbergung im Reiseverkehr (Beherbergungsstatistikgesetz - BeherbStatG) vom 22. Mai 2002, zuletzt geändert durch Artikel 18 des Gesetzes vom 7. September 2007 (BGBl. I S. 2246) in Verbindung mit dem Bundesstatistikgesetz (BStatG) vom 22. Januar 1987 (BGBl. I S. 462, 565), zuletzt geändert durch Artikel 3 des Gesetzes vom 7. September 2007 (BGBl. I S. 2246) sowie die Richtlinie 95/57/EG des Rates vom 23. November 1995 über die Erhebung statistischer Daten im Bereich des Tourismus (ABl. EG Nr. L 291 S. 32), zuletzt geändert durch Anhang Nr. 1 der Richtlinie 2006/110/EG des Rates vom 20. November 2006 (ABl. EU Nr. L 363 S. 418).

Hiernach sind zu erfassen:

1. Die Ankünfte und Übernachtungen von Gästen im Reiseverkehr; bei Gästen mit Wohnsitz oder gewöhnlichem Aufenthalt außerhalb Deutschlands wird auch das Herkunftsland erfragt.
2. Die Anzahl der im Berichtsmonat angebotenen Gästebetten sowie die Anzahl der Stellplätze auf Campingplätzen für Urlaubscamping.
3. Bei Hotels, Gasthöfen, Pensionen und Hotels garnis zusätzlich die Anzahl der Gästezimmer jeweils zum 31. Juli eines Jahres.

Der Berichterstattung unterliegen alle Betriebe und Betriebsteile, die mehr als acht Gäste gleichzeitig vorübergehend beherbergen können (§3); auskunftspflichtig sind die Inhaber(-innen) oder die Leiter(-innen) des Beherbergungsbetriebes.

1) Siehe § 16 Abs. 1 Melderechtsrahmengesetz (MRRG) in der Fassung der Bekanntmachung vom 19. April 2002, zuletzt geändert durch Gesetz vom 25. August 2004 (BGBl. I S. 2210) sowie Meldegesetz des Landes Sachsen-Anhalt (MG LSA) in der Fassung der Bekanntmachung vom 11. August 2004 (GVBl. LSA S. 506)

2. Definition und Begriffserläuterungen

2.1 Erhebungs- und Darstellungsmerkmale

Beherbergung im Reiseverkehr:

Unterbringung von Personen, die sich vorübergehend an einem anderen Ort als ihrem gewöhnlichen Wohnsitz aufhalten (Reisende). Ein Aufenthalt gilt - in Anlehnung an die melderechtlichen Vorschriften ¹⁾ - dann als "vorübergehend", wenn er die Dauer von einem Jahr im Allgemeinen nicht überschreitet.

Der vorübergehende Ortswechsel kann durch Urlaub und Freizeit aber auch durch die Wahrnehmung privater und geschäftlicher Kontakte, den Besuch von Tagungen und Fortbildungsveranstaltungen, Maßnahmen zur Wiederherstellung der Gesundheit oder sonstiger Gründe veranlasst sein.

Beherbergungsbetriebe, -betriebsteile

Betriebe, die nach Einrichtung und Zweckbestimmung dazu dienen, mehr als acht Gäste (im Reiseverkehr) gleichzeitig zu beherbergen. Hierzu zählen auch Unterkunftsstätten, die die Gästebeherbergung nicht gewerblich und/oder nur als Nebenzweck betreiben.

Betten:

Der Bestand bezieht sich auf Normalbelegung, ohne Berücksichtigung behelfsmäßiger Schlafgelegenheiten (z.B. Schlafcouchen, Liegen, Kinderbetten), die bei Überbelegung zusätzlich zur Verfügung stehen. Das Angebot bezieht sich auf die am letzten Öffnungstag im Berichtsmonat tatsächlich angebotenen Beherbergungsmöglichkeiten.

Gästezimmer:

Eine selbständige vermietbare Einheit, die aus einem Raum oder einer Gruppe von Räumen besteht, die eine unteilbare Mieteinheit bilden. Das Angebot bezieht sich auf die am letzten Öffnungstag im Berichtsmonat tatsächlich angebotenen Zimmer; ohne Zimmer, die von Mitarbeitern des Betriebes genutzt werden.

Ankünfte:

Zahl der angekommenen Gäste in einer Beherbergungsstätte innerhalb des Berichtszeitraums, die zum vorübergehenden Aufenthalt ein Gästebett belegten.

Übernachtungen:

Zahl der Übernachtungen von Gästen, die im Berichtszeitraum ankamen oder aus dem vorherigen Berichtszeitraum noch anwesend waren.

Durchschnittliche Aufenthaltsdauer:

Der als Quotient $\frac{\text{Übernachtungen}}{\text{Ankünfte}}$

errechnete Wert gibt die durchschnittliche Aufenthaltsdauer der Gäste im Beherbergungsbetrieb an; sie kann rechnerisch, z.B. in Orten mit Vorsorge- und Rehabilitationseinrichtungen höher sein als die Zahl der Kalendertage des Berichtszeitraumes.

Durchschnittliche Auslastung:

Rechnerisch ermittelter Wert, der die prozentuale Inanspruchnahme der Übernachtungsmöglichkeiten ausdrückt.

Bettenauslastung =

$$\frac{\text{Übernachtungen}}{\text{angebotene Bettentage}} \times 100$$

Herkunftsländer:

Für die Erfassung ist grundsätzlich der ständige Wohnsitz oder gewöhnliche Aufenthalt der Gäste maßgebend, nicht dagegen deren Staatsangehörigkeit (Nationalität).

2.2 Gliederungsmerkmale**Reisegebiete:**

Gliederung nach nicht administrativen Raumeinheiten, die in Zusammenarbeit mit dem Ministerium für Wirtschaft und Arbeit des Landes Sachsen-Anhalt erstellt wurde und sich im Wesentlichen an die Zuständigkeitsbereiche der regionalen Tourismusverbände und an naturräumliche Gegebenheiten orientiert.

Betriebsarten:

Gruppierung der Beherbergungsstätten anhand der durch die Klassifikation der Wirtschaftszweige, Ausgabe 2003 (WZ 2003) vorgegebenen Kriterien.

Unterschieden werden:

Hotel: Jedermann zugängliche Beherbergungs- und Bewirtschaftungsstätte mit herkömmlichem Dienstleistungsangebot in der Mehrzahl ihrer Beherbergungseinheiten und mit wenigstens einem Restaurant - auch für Passanten - sowie mit besonderen Aufenthaltsräumen überwiegend für Hausgäste.

Hotel garni: Jedermann zugängliche Beherbergungsstätte, in der an Hausgäste nur Frühstück abgegeben wird.

Gasthof: Jedermann zugängliche Beherbergungs- und Bewirtschaftungsstätte mit herkömmlichem Dienstleistungsangebot in der Mehrzahl ihrer Beherbergungseinheiten und mit wenigstens einem Restaurant - auch für Passanten -; der Gasthof hat jedoch neben den Speise- und Schankräumen keine weiteren Aufenthaltsräume für Hausgäste.

Pension: Jedermann zugängliche Beherbergungsstätte, in der Speisen und Getränke nur an Hausgäste abgegeben werden.

Diese vier zuvor genannten Betriebsarten umfassen den Begriff Hotellerie.

Jugendherberge, Hütte:

Beherbergungsstätte, vorzugsweise für Angehörige der sie tragenden Organisation (z.B. Wanderverein, Heimatverein), in der Speisen und Getränke nur an Hausgäste abgegeben werden.

Campingplatz: Abgegrenztes Gelände, das jedermann zum vorübergehenden Aufstellen von mitgebrachten Wohnwagen oder Zelten zugänglich ist. Die Unterscheidung zwischen Urlaubs- oder Dauercamping knüpft an die vertraglich vereinbarte Campingplatzbenutzung mit einer Dauer von höchstens zwei Monaten oder mehr als zwei Monaten an.

Die Betreiber von Campingplätzen melden monatlich die Urlaubscamper (Durchgangscamping) an das Statistische Landesamt.

Stellplatz/Standplatz: Laut Verordnung über Campingplätze und Wochenendplätze vom 27. Januar 1994 (GVBl. LSA Nr. 5/1994) ist ein Standplatz die Fläche, die zum Aufstellen eines Zeltens oder Wohnwagens und des dazugehörigen Kraftfahrzeuges bestimmt ist. Im Beherbergungsgesetz vom 22. Mai 2002 (BGBl. I 1642) ist der Begriff Stellplätze festgelegt.

Erholungs- und Ferienheim: Beherbergungsstätte für Angehörige bestimmter Personengruppen (z.B. Mitglieder eines Vereins oder einer Organisation, Beschäftigte eines Unternehmens, Kinder, Mütter u.a. Betreute sozialer Einrichtungen), in der Speisen und Getränke nur an Hausgäste abgegeben werden.

Boardinghouses: Beherbergungsstätte, die jedermann zugänglich ist und neben Kurzeintaufenthalten insbesondere für längere Aufenthalte im urbanen Umfeld konzipiert ist. Die Ausstattung orientiert sich an privaten Wohnungen, eine Kochgelegenheit muss gegeben sein. Die Leistung wird durch einen hotelähnlichen Service ergänzt (Reinigung, Serviceoffice).

Ferienzentrum: Beherbergungsstätte, die jedermann zugänglich ist und nach Einrichtung und Zweckbestimmung dazu dient, wahlweise unterschiedliche Wohn- und Aufenthaltsmöglichkeiten zum vorübergehenden Aufenthalt sowie gleichzeitig Freizeiteinrichtungen in Verbindung mit Einkaufsquellen und persönlichen Dienstleistungen anzubieten.

Ferienhaus, - wohnung: Beherbergungsstätte, die jedermann zugänglich ist, in der Speisen und Getränke nicht abgegeben werden, aber Kochgelegenheit vorhanden ist.

Vorsorge- und Rehabilitationseinrichtungen: Beherbergungsstätte unter ärztlicher Leitung zur ausschließlichen oder überwiegenden Unterbringung von Kurgästen.

Zu dieser Betriebsart können auch Kinderheilstätten, Mutter-Kind-Kurheime, Rehabilitations- oder ähnliche Krankenhäuser, auch Fachabteilungen von Krankenhäusern zählen. Es werden nur solche Einrichtungen in der Beherbergungsstatistik erfasst, deren Gäste/Patienten überwiegend in der Lage sind, den Anstaltsbereich auch während ihres vorübergehenden Aufenthaltes zu verlassen, um die gemeindlichen Fremdenverkehrseinrichtungen in Anspruch zu nehmen.

Hinweis:

Am 01.07.2007 trat in Sachsen-Anhalt per Gesetz eine neue Kreisgebietsstruktur in Kraft. Die Zahl der seit der letzten Kreisgebietsreform im Jahr 1994 bestehenden 21 Landkreise wurde auf 11 verringert. Neben den Landkreisen gibt es weiterhin drei Kreisfreie Städte. Unverändert bleiben der Altmarkkreis Salzwedel und der Landkreis Stendal sowie die Kreisfreien Städte Halle (Saale) und die Landeshauptstadt Magdeburg.

In den monatlichen Veröffentlichungen des jeweils aktuellen Jahres sind vorläufige Ergebnisse ausgewiesen. Nachkorrekturen einzelner Betriebe für zurückliegende Monate sind jeweils berücksichtigt. Endgültige Ergebnisse enthält der Statistische Bericht GIV-m-12 Stand Dezember des jeweiligen Kalenderjahres.

Ab Berichtsmonat Februar 2004 enthielt der Statistische Bericht zusätzlich die monatlich erfassten Zimmer und deren Auslastung im Bereich der Hotellerie.

Auf Grundlage der eingangs genannten Gesetzesänderung werden ab Berichtsmonat Juni 2005 keine Daten zur Belegung der Gästezimmer mehr erhoben. Die Anzahl der Gästezimmer ist nur noch einmal im Jahr im Berichtsmonat Juli (Stichtag 31.07.) zu erfassen.

Hinweis zu Camping:

Die Merkmale Ankünfte und Übernachtungen werden einschließlich der Ankünfte und Übernachtungen auf Campingplätzen ausgewiesen. Angaben zur Betriebsart Campingplätze beinhalten hier das Aufkommen im Durchgangscamping und sind in die Summe „Betriebe zusammen“ integriert. Die Ankünfte und Übernachtungen im Dauercamping sind jeweils separat am Tabellenende dargestellt.

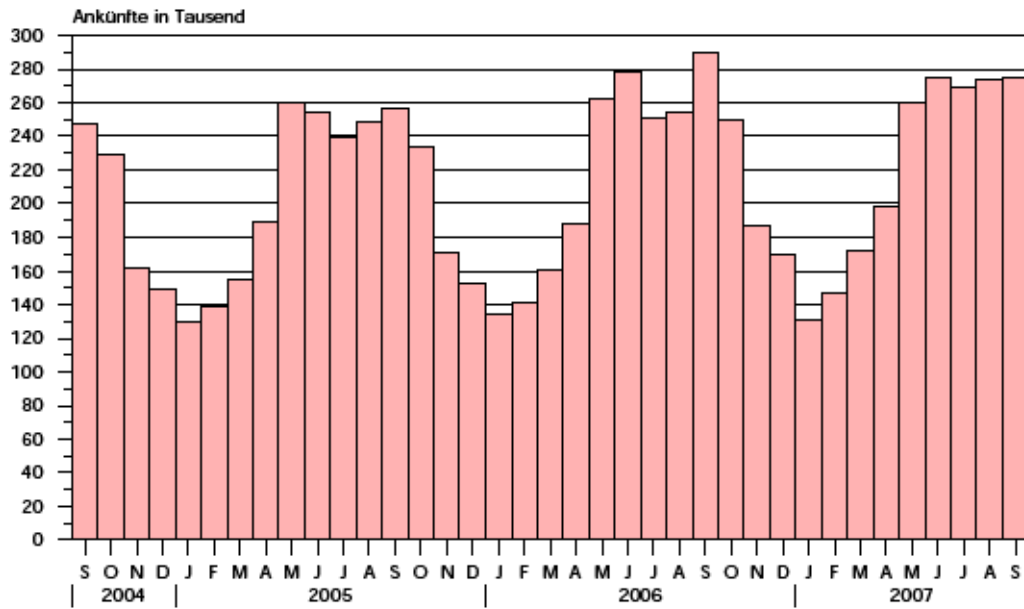
Zeichenerklärung

- = nichts vorhanden
- . = Zahlenwert geheimzuhalten
- x = Tabellenfach gesperrt, weil Aussagewert nicht sinnvoll
(z.B. bei Vorjahresvergleichen ohne Basiswert oder programmtechnisch nicht möglich)
- ... Angabe fällt später an
- ** = Veränderungsrate ist größer als 999 %

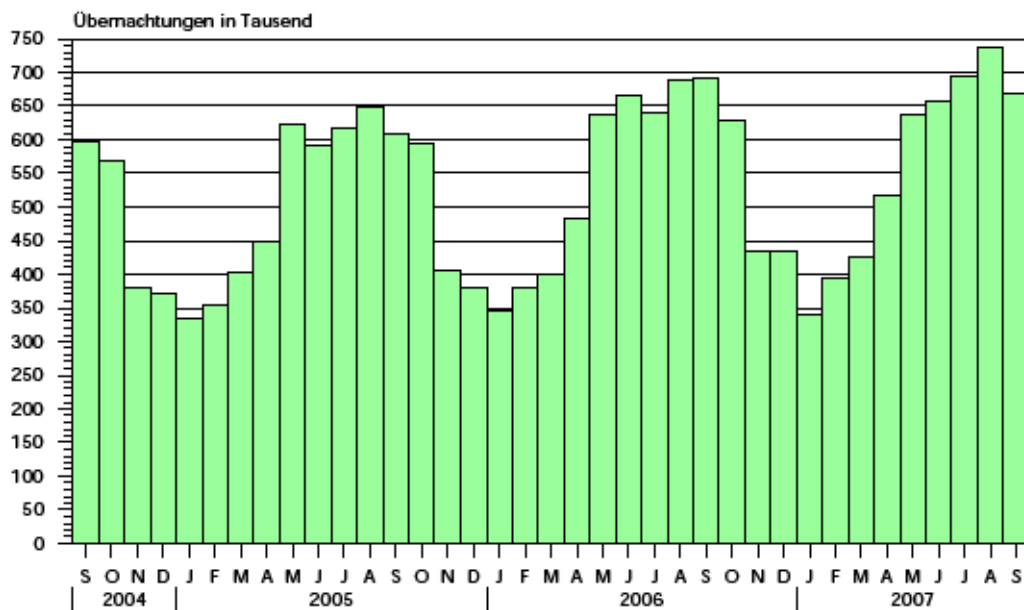
Zuordnung der Kreise zu Reisegebieten im Land Sachsen - Anhalt
ab 01.07.2007



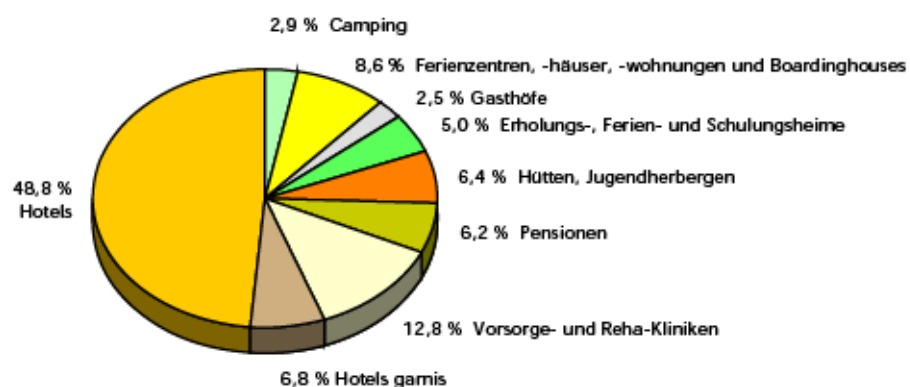
Ankünfte in den Beherbergungsbetrieben einschließlich Camping in Sachsen-Anhalt seit September 2004



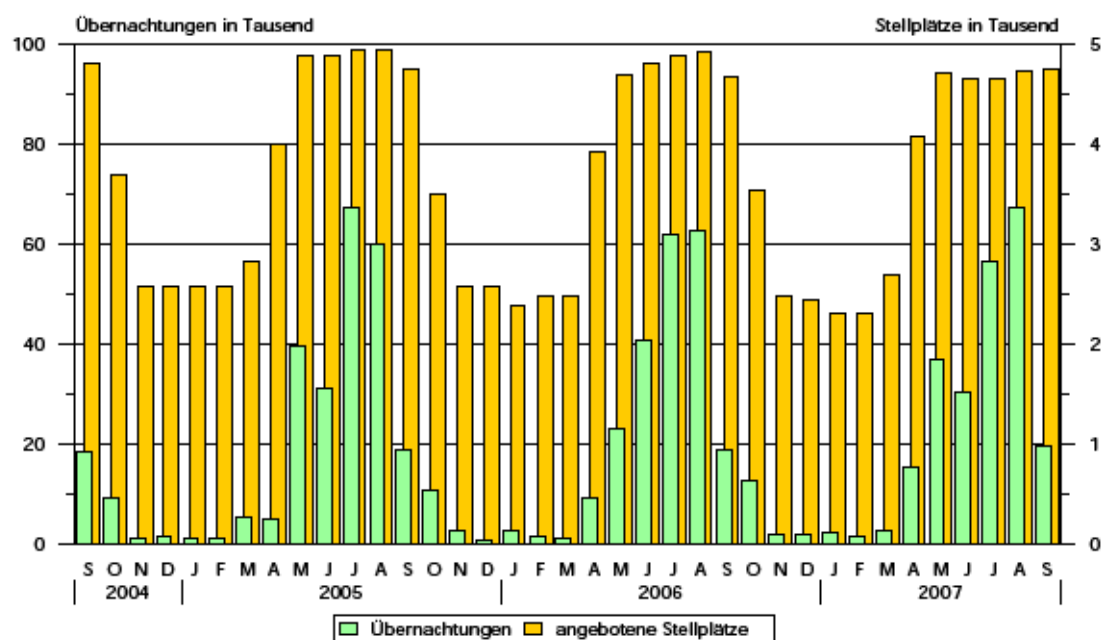
Übernachtungen in den Beherbergungsbetrieben einschließlich Camping in Sachsen-Anhalt seit September 2004



Anteile der Betriebsarten an den Übernachtungen
in Beherbergungsbetrieben des Landes Sachsen-Anhalt
im Monat September 2007



Stellplätze¹⁾ und Übernachtungen¹⁾ auf Campingplätzen
in Sachsen-Anhalt seit September 2004



1) Stellplätze = Standplätze, graphische Darstellung ohne Dauercamping

1. Ergebnisse der Beherbergungsstatistik Sachsen-Anhalts 1993 - 2007

Jahr Monat	Geöffnete Betriebe	Angebotene Betten	Durchschnittliche Auslastung der angebotenen Betten	Ankünfte ³⁾	Übernachtungen ³⁾	Durchschnittliche Aufenthaltsdauer ³⁾
	Anzahl	Anzahl	%	Anzahl	Anzahl	Tage
1993 ¹⁾	523	26 124	36,8	1 278 448	3 638 874	2,8
1994 ¹⁾	761	36 497	34,6	1 661 695	4 586 336	2,8
1995 ¹⁾	942	45 128	33,2	1 911 555	5 330 109	2,8
1996 ¹⁾	962	46 414	31,3	2 020 138	5 569 740	2,8
1997 ¹⁾	992	48 021	28,7	2 058 754	5 329 486	2,6
1998 ¹⁾	1 001	49 311	28,3	2 139 981	5 366 764	2,5
1999 ¹⁾	1 014	49 668	30,0	2 242 429	5 671 655	2,5
2000 ¹⁾	1 028	50 468	29,5	2 255 209	5 688 586	2,5
2001 ¹⁾	1 051	50 537	29,9	2 302 249	5 789 726	2,5
2002 ¹⁾	1 028	49 376	29,0	2 190 160	5 584 831	2,5
2003 ¹⁾	1 023	50 440	29,5	2 240 456	5 666 885	2,5
2004 ¹⁾	1 016	50 443	30,2	2 348 778	5 874 270	2,5
2005 ¹⁾	1 007	50 599	30,9	2 419 692	6 009 339	2,5
Januar	998	49 649	21,7	128 031	328 900	2,6
Februar	1 000	49 797	25,2	137 090	349 930	2,6
März	1 007	50 848	25,2	153 951	401 154	2,6
April	1 017	51 169	28,6	187 551	443 765	2,4
Mai	1 030	51 964	36,1	256 943	618 902	2,4
Juni	1 032	52 170	35,6	252 254	587 735	2,3
Juli	1 029	52 113	34,5	239 748	622 066	2,6
August	1 028	52 893	36,4	248 389	653 343	2,6
September	1 037	52 327	38,2	257 663	617 276	2,4
Oktober	1 031	52 244	36,8	235 296	603 236	2,6
November	1 003	50 456	26,6	169 860	401 984	2,4
Dezember	1 007	50 599	24,7	152 916	381 048	2,5
2006 ¹⁾	1 036	52 157	32,7	2 568 144	6 414 065	2,5
Januar	989	49 846	22,5	133 736	343 220	2,6
Februar	985	49 846	27,0	141 853	378 185	2,7
März	997	50 598	25,3	158 806	395 128	2,5
April	1 014	51 672	31,1	189 848	490 627	2,6
Mai	1 028	52 518	38,0	264 204	641 549	2,4
Juni	1 035	53 064	39,4	282 465	670 605	2,4
Juli	1 031	53 105	35,2	251 238	641 092	2,6
August	1 036	53 162	38,0	254 363	684 814	2,7
September	1 057	53 298	42,0	288 945	689 763	2,4
Oktober	1 059	53 507	37,1	248 427	627 915	2,5
November	1 032	51 526	27,0	184 101	417 626	2,3
Dezember	1 036	52 157	27,0	170 158	433 541	2,5
2007 ²⁾						
Januar	1 018	51 481	21,2	130 193	337 756	2,6
Februar	1 019	51 600	26,9	145 180	390 322	2,7
März	1 022	51 987	26,3	171 135	424 698	2,5
April	1 048	53 005	31,7	198 678	518 105	2,6
Mai	1 053	53 456	36,1	260 809	635 842	2,4
Juni	1 051	53 447	39,1	276 288	657 893	2,4
Juli	1 051	53 705	38,4	270 064	695 059	2,6
August	1 062	53 650	40,2	273 079	735 365	2,7
September	1 063	53 464	40,4	274 578	667 896	2,4
Oktober
November
Dezember

1) Betriebe und Betten Stand 31.12.

2) vorläufige Ergebnisse

3) einschließlich Camping

2. Beherbergungsbetriebe, Gästebetten und Auslastung der Kapazitäten nach Kreisen

Kreisfreie Stadt Landkreis Land	September 2007						Januar bis Sep. 2007	
	Betriebe			Betten/bei Camping Stellplätze			durchschnittliche Auslastung der angebotenen Betten	
	insgesamt	darunter		insgesamt ¹⁾	darunter			
		geöffnete Betriebe			angebotene Betten/Stellplätze			
		zusammen	Veränd. gegenüber Vorj.-monat		zusammen	Veränd. gegenüber Vorj.-monat		
Anzahl	%	Anzahl	%	%				
Dessau-Roßlau, Stadt	21	21	0,0	1 381	1 362	6,6	44,5	36,0
Halle (Saale), Stadt	37	37	0,0	2 301	2 224	-1,8	43,7	34,9
Magdeburg, Stadt	37	37	-2,6	4 253	4 247	2,3	38,6	31,5
Altmarkkreis Salzwedel	52	52	6,1	2 414	2 159	4,5	36,0	33,0
Anhalt-Bitterfeld	52	52	0,0	2 149	2 118	1,0	27,1	24,1
Börde	71	69	-2,8	3 462	3 342	-1,3	40,9	33,4
Burgenlandkreis	97	96	5,5	4 696	4 460	-0,6	45,8	34,3
Harz	335	329	1,2	17 627	16 829	-0,4	45,3	37,0
Jerichower Land	40	40	-4,8	1 326	1 289	0,7	33,3	27,1
Mansfeld-Südharz	77	76	0,0	3 332	3 258	4,3	30,9	27,0
Saalekreis	62	61	-3,2	3 237	3 170	-2,1	28,0	23,6
Salzlandkreis	60	59	3,5	2 637	2 575	1,7	40,4	36,1
Stendal	50	49	0,0	1 740	1 655	0,1	38,1	32,4
Wittenberg	85	85	-1,2	4 956	4 776	-1,2	42,3	37,2
Beherbergungsstätten								
Sachsen-Anhalt insgesamt	1 076	1 063	0,6	55 511	53 464	0,3	40,4	33,5
außerdem								
Campingplätze ²⁾								
Dauercamping	54	52	x	6 451	6 345	0,0	x	x
Durchgangscamping	66	66	x	5 130	4 747	1,5	x	x

1) max. Betten- bzw. Stellplatzangebot in den zurückliegenden 13 Monaten (einschl. lfd. Monat)

2) Anzahl Campingplätze darf nicht addiert werden, da jeder Campingplatz in jeder Campingart gezählt wird

3. Ankünfte, Übernachtungen und Aufenthaltsdauer der Gäste in Beherbergungsbetrieben (einschl. Camping)
nach Kreisen

Kreisfreie Stadt Landkreis Land	September 2007					Januar - September 2007				
	Ankünfte		Übernachtungen		durch- schn. Aufent- halts- dauer	Ankünfte		Übernachtungen		durch- schn. Aufent- halts- dauer
	insge- samt	Veränd. gegen- über Vorj.- monat	insge- samt	Veränd. gegen- über Vorj.- monat		insge- samt	Veränd. gegen- über Vorj.- zeitr.	insge- samt	Veränd. gegen- über Vorj.- zeitr.	
	Anzahl	%	Anzahl	%	Tage	Anzahl	%	Anzahl	%	Tage
Dessau-Roßlau, Stadt	11 332	-4,9	18 487	-5,4	1,6	80 456	3,6	132 579	4,5	1,6
Halle (Saale), Stadt	15 304	-5,8	29 167	-7,3	1,9	113 593	0,5	214 541	0,2	1,9
Magdeburg, Stadt	29 492	-12,4	49 968	-11,2	1,7	224 122	2,3	379 465	0,8	1,7
Altmarkkreis Salzwedel	6 942	-2,5	25 225	-0,6	3,6	55 954	10,1	216 964	11,7	3,9
Anhalt-Bitterfeld	9 612	-0,6	18 618	-2,0	1,9	74 647	3,1	150 080	2,4	2,0
Börde	17 052	1,3	42 030	1,9	2,5	122 590	1,7	312 863	-0,4	2,6
Burgenlandkreis	24 502	6,1	64 388	12,1	2,6	158 854	10,5	442 706	11,2	2,8
Harz	80 210	-7,6	232 181	-5,0	2,9	560 671	-2,2	1 728 322	0,6	3,1
Jerichower Land	6 568	1,9	13 141	6,7	2,0	51 866	4,2	98 884	4,9	1,9
Mansfeld-Südharz	13 953	-3,2	31 028	-8,1	2,2	105 058	5,6	243 771	2,9	2,3
Saalekreis	15 426	-15,4	26 960	-15,6	1,7	117 128	-8,0	209 690	-5,3	1,8
Salzlandkreis	10 528	-4,9	34 089	2,4	3,2	85 384	0,8	281 432	6,4	3,3
Stendal	10 853	-0,3	20 174	-7,2	1,9	86 957	4,0	161 094	-2,6	1,9
Wittenberg	22 804	1,5	62 440	0,6	2,7	162 724	8,4	490 545	5,7	3,0
Sachsen-Anhalt insgesamt	274 578	-5,0	667 896	-3,2	2,4	2 000 004	1,8	5 062 936	2,6	2,5

4. Ankünfte, Übernachtungen und Aufenthaltsdauer der Gäste in Beherbergungsbetrieben
der Hotellerie nach Kreisen

Kreisfreie Stadt Landkreis Land	September 2007					Januar - September 2007				
	Ankünfte		Übernachtungen		durch- schn. Aufent- halts- dauer	Ankünfte		Übernachtungen		durch- schn. Aufent- halts- dauer
	insge- samt	Veränd. gegen- über Vorj.- monat	insge- samt	Veränd. gegen- über Vorj.- monat		insge- samt	Veränd. gegen- über Vorj.- zeitr.	insge- samt	Veränd. gegen- über Vorj.- zeitr.	
	Anzahl	%	Anzahl	%	Tage	Anzahl	%	Anzahl	%	Tage
Dessau-Roßlau, Stadt	10 257	-8,4	16 349	-8,3	1,6	72 876	1,2	116 403	1,9	1,6
Halle (Saale), Stadt	13 989	-4,4	26 707	-4,1	1,9	102 885	0,9	190 430	-0,1	1,9
Magdeburg, Stadt	26 282	-12,5	41 391	-14,9	1,6	193 480	1,2	308 930	-0,8	1,6
Altmarkkreis Salzwedel	4 185	-3,7	7 639	-7,6	1,8	30 715	6,7	55 046	4,7	1,8
Anhalt-Bitterfeld	8 479	-0,5	15 669	-2,3	1,8	63 672	3,2	120 473	3,6	1,9
Börde	13 034	4,2	21 078	6,4	1,6	92 330	0,8	147 197	-2,5	1,6
Burgenlandkreis	17 549	7,0	32 349	6,6	1,8	104 832	8,8	194 485	11,7	1,9
Harz	60 274	-7,4	153 393	-5,9	2,5	402 262	-2,9	1 056 592	0,2	2,6
Jerichower Land	5 105	13,2	9 693	31,7	1,9	37 621	18,6	65 692	31,2	1,7
Mansfeld-Südharz	9 397	3,7	19 650	1,6	2,1	63 945	10,6	131 067	9,9	2,0
Saalekreis	15 129	-16,2	26 332	-16,4	1,7	114 035	-7,7	202 420	-5,4	1,8
Salzlandkreis	8 062	1,8	15 051	4,5	1,9	59 568	5,8	106 129	4,9	1,8
Stendal	8 541	-1,8	15 016	-11,2	1,8	67 298	4,2	117 108	-3,9	1,7
Wittenberg	17 331	2,5	29 557	0,8	1,7	117 044	11,0	200 564	8,8	1,7
Sachsen-Anhalt insgesamt	217 614	-4,5	429 874	-4,6	2,0	1 522 563	1,7	3 012 536	2,0	2,0

5. Beherbergungsstätten, Gästebetten und Auslastung der Kapazitäten nach Reisegebieten und Betriebsarten

Reisegebiet Land	September 2007						Januar bis Sep. 2007	
	Betriebe			Betten/bei Camping Stellplätze			durchschnittliche Auslastung der angebotenen Betten	
	insgesamt	darunter		insgesamt ¹⁾	darunter			
		geöffnete Betriebe			angebotene Betten/ Stellplätze			
	zusammen	Veränd. gegenüber Vorj.-monat		zusammen	Veränd. gegenüber Vorj.-monat			
	Anzahl	%		Anzahl	%		%	
<u>HARZ UND HARZVORLAND</u>								
Hotels	168	163	0,0	9 627	9 335	0,7	48,7	38,4
Hotels garnis	27	27	3,8	1 275	1 247	2,8	42,8	30,5
Gasthöfe	38	37	-7,5	699	672	-4,1	31,6	21,7
Pensionen	78	78	0,0	1 560	1 529	-4,0	42,7	29,1
<u>Hotellerie</u>	311	305	-0,7	13 161	12 783	0,1	46,5	35,6
Jugendherbergen, Hütten	26	26	4,0	2 092	2 000	3,3	34,9	30,7
Erholungs-, Ferien-, Schulungsheime	31	31	0,0	2 177	2 016	-2,4	29,7	29,5
Ferienzentren	12	11	-8,3
Ferienhäuser, -wohnungen	49	49	22,5	1 919	1 857	13,9	25,8	23,1
<u>Sonst.Beherberg.gewerbe</u>	118	117	8,3
Vorsorge- u. Reha-Kliniken	2	2	0,0
<u>Betriebe zusammen</u>	431	424	1,7	21 689	20 803	0,7	42,7	35,2
außerdem Campingplätze ²⁾								
Dauercamping	8	8	x	986	986	0,0	x	x
Durchgangscamping	11	11	x	1 185	1 184	6,3	x	x
<u>HALLE, SAALE, UNSTRUT</u>								
Hotels	85	84	-1,2	5 761	5 607	-2,4	38,4	28,3
Hotels garnis	23	23	-4,2	1 121	1 088	-0,8	35,7	31,8
Gasthöfe	25	24	-4,0	427	407	8,5	31,5	21,2
Pensionen	35	35	16,7	631	624	14,7	28,5	23,5
<u>Hotellerie</u>	168	166	1,2	7 940	7 726	-0,5	36,8	28,1
Jugendherbergen, Hütten	10	10	11,1	883	876	6,7	33,5	29,5
Erholungs-, Ferien-, Schulungsheime	6	6	0,0	249	224	-9,7	38,2	36,3
Boardinghouses	1	1	0,0
Ferienzentren	1	1	0,0
Ferienhäuser, -wohnungen	7	7	0,0	185	185	1,1	18,0	16,7
<u>Sonst.Beherberg.gewerbe</u>	25	25	4,2
Vorsorge- u. Reha-Kliniken	3	3	0,0
<u>Betriebe zusammen</u>	196	194	1,6	10 234	9 854	-1,4	39,6	31,0
außerdem Campingplätze ²⁾								
Dauercamping	10	10	x	600	600	0,0	x	x
Durchgangscamping	12	12	x	615	542	-7,4	x	x

1) max. Betten- bzw. Stellplatzangebot in den zurückliegenden 13 Monaten (einschl. lfd. Monat)

2) Anzahl Campingplätze darf nicht addiert werden, da jeder Campingplatz in jeder Campingart gezählt wird

Noch 5. Beherbergungsstätten, Gästebetten und Auslastung der Kapazitäten nach Reisegebieten und Betriebsarten

Reisegebiet Land	September 2007						Januar bis Sep. 2007	
	Betriebe			Betten/bei Camping Stellplätze			durchschnittliche Auslastung der angebotenen Betten	
	insgesamt	darunter		insgesamt ¹⁾	darunter			
		geöffnete Betriebe			angebotene Betten/ Stellplätze			
	zusammen	Veränd. gegenüber Vorj.-monat		zusammen	Veränd. gegenüber Vorj.-monat			
	Anzahl	%		Anzahl	%		%	
<u>ANHALT-WITTENBERG</u>								
Hotels	78	78	2,6	4 610	4 584	4,8	37,5	29,1
Hotels garnis	16	16	6,7	794	775	3,2	28,0	23,8
Gasthöfe	18	18	0,0	385	385	2,1	26,1	19,6
Pensionen	33	33	-2,9	730	715	-0,8	32,1	26,9
<u>Hotellerie</u>	145	145	1,4	6 519	6 459	3,8	35,1	27,6
Jugendherbergen, Hütten	12	12	-7,7	900	900	12,8	18,2	22,5
Erholungs-, Ferien-, Schulungsheime	7	7	-22,2	740	567	-37,1	24,5	23,3
Boardinghouses	1	1	0,0
Ferienhäuser, -wohnungen	14	14	0,0
<u>Sonst.Beherberg.gewerbe</u>	34	34	-8,1
Vorsorge- u. Reha-Kliniken	2	2	0,0
<u>Betriebe zusammen</u>	181	181	-0,5	9 452	9 214	0,5	37,6	32,5
außerdem Campingplätze ²⁾								
Dauercamping	14	13	x	1 695	1 609	0,0	x	x
Durchgangscamping	16	16	x	1 236	997	-5,3	x	x
<u>MAGDEBURG.</u>								
<u>ELBE-BÖRDE-HEIDE</u>								
Hotels	62	61	-1,6	5 545	5 466	2,3	34,5	27,4
Hotels garnis	23	22	-8,3	974	922	-7,2	35,7	29,2
Gasthöfe	13	12	0,0	237	214	16,3	29,2	21,8
Pensionen	40	40	-4,8	741	716	-1,2	34,0	28,3
<u>Hotellerie</u>	138	135	-3,6	7 497	7 318	1,0	34,5	27,6
Jugendherbergen, Hütten	10	10	-9,1	601	601	-5,8	36,5	28,7
Erholungs-, Ferien-, Schulungsheime	7	7	0,0	451	427	-4,9	43,5	35,1
Boardinghouses	1	1	0,0
Ferienzentren	2	2	0,0
Ferienhäuser, -wohnungen	4	4	0,0
<u>Sonst.Beherberg.gewerbe</u>	24	24	-4,0	1 625	1 601	-3,1	42,4	33,2
Vorsorge- u. Reha-Kliniken	4	4	0,0	860	860	0,0	89,1	88,6
<u>Betriebe zusammen</u>	166	163	-3,6	9 982	9 779	0,2	40,6	33,9
außerdem Campingplätze ²⁾								
Dauercamping	12	12	x	2 438	2 438	0,0	x	x
Durchgangscamping	14	14	x	1 241	1 171	-0,9	x	x

1) max. Betten- bzw. Stellplatzangebot in den zurückliegenden 13 Monaten (einschl. lfd. Monat)

2) Anzahl Campingplätze darf nicht addiert werden, da jeder Campingplatz in jeder Campingart gezählt wird

Noch 5. Beherbergungsstätten, Gästebetten und Auslastung der Kapazitäten nach Reisegebieten und Betriebsarten

Reisegebiet Land	September 2007						Januar bis Sep. 2007	
	Betriebe			Betten/bei Camping Stellplätze			durchschnittliche Auslastung der angebotenen Betten	
	insgesamt	darunter		insgesamt ¹⁾	darunter			
		geöffnete Betriebe			angebotene Betten/Stellplätze			
	zusammen	Veränd. gegenüber Vorj.-monat		zusammen	Veränd. gegenüber Vorj.-monat			
	Anzahl	%		Anzahl	%		%	
<u>ALTMARK</u>								
Hotels	43	42	2,4	1 620	1 540	4,2	37,3	31,0
Hotels garnis	5	5	-16,7	249	247	-8,2	23,3	19,0
Gasthöfe	16	16	6,7	303	295	9,3	16,4	13,9
Pensionen	20	20	11,1	374	356	11,9	21,2	18,7
<u>Hotellerie</u>	84	83	3,8	2 546	2 438	4,4	31,0	25,9
Jugendherbergen, Hütten	4	4	0,0	230	230	0,0	17,8	13,6
Erholungs-, Ferien-, Schulungsheime	2	2	-33,3
Ferienzentren	4	4	0,0
Ferienhäuser, -wohnungen	6	6	20,0	100	98	25,6	16,9	15,6
<u>Sonst.Beherberg.gewerbe</u>	16	16	0,0	1 224	992	-0,8	30,1	30,5
Vorsorge- u. Reha-Kliniken	2	2	0,0
<u>Betriebe zusammen</u>	102	101	3,1	4 154	3 814	2,6	36,9	32,8
außerdem Campingplätze ²⁾								
Dauercamping	10	9	x	732	712	0,0	x	x
Durchgangscamping	13	13	x	853	853	15,0	x	x
<u>SACHSEN-ANHALT ZUSAMMEN</u>								
Hotels	436	428	0,2	27 163	26 532	1,2	41,0	31,9
Hotels garnis	94	93	-2,1	4 413	4 279	-1,0	35,6	28,6
Gasthöfe	110	107	-2,7	2 051	1 973	3,5	28,0	20,0
Pensionen	206	206	2,0	4 036	3 940	1,0	35,0	26,8
<u>Hotellerie</u>	846	834	0,0	37 663	36 724	1,1	39,0	30,4
Jugendherbergen, Hütten	62	62	0,0	4 706	4 607	4,2	30,7	27,9
Erholungs-, Ferien-, Schulungsheime	53	53	-5,4	3 759	3 376	-12,0	32,7	30,5
Boardinghouses	3	3	0,0	180	180	6,5	34,3	33,2
Ferienzentren	19	18	-5,3	3 266	2 709	-8,2	43,5	37,4
Ferienhäuser, -wohnungen	80	80	14,3	2 753	2 684	12,1	24,9	23,2
<u>Sonst.Beherberg.gewerbe</u>	217	216	2,9	14 664	13 556	-1,6	32,7	29,7
Vorsorge- u. Reha-Kliniken	13	13	0,0	3 184	3 184	0,0	89,8	85,5
<u>Betriebe zusammen</u>	1 076	1 063	0,6	55 511	53 464	0,3	40,4	33,5
außerdem Campingplätze ²⁾								
Dauercamping	54	52	x	6 451	6 345	0,0	x	x
Durchgangscamping	66	66	x	5 130	4 747	1,5	x	x

1) max. Betten- bzw. Stellplatzangebot in den zurückliegenden 13 Monaten (einschl. lfd. Monat)

2) Anzahl Campingplätze darf nicht addiert werden, da jeder Campingplatz in jeder Campingart gezählt wird

6. Ankünfte, Übernachtungen und Aufenthaltsdauer der Gäste in Beherbergungsbetrieben (einschl. Camping)
nach Reisegebieten, Betriebsarten und zusammengefassten Gästegruppen

Reisegebiet Betriebsart Ständiger Wohnsitz der Gäste innerhalb / außerhalb der Bundesrepublik Deutschland	September 2007					Januar - September 2007				
	Ankünfte		Übernachtungen		durch- schn. Aufent- halts- dauer	Ankünfte		Übernachtungen		durch- schn. Aufent- halts- dauer
	insge- samt	Veränd. gegen- über Vorj.- monat	insge- samt	Veränd. gegen- über Vorj.- monat		insge- samt	Veränd. gegen- über Vorj.- zeitr.	insge- samt	Veränd. gegen- über Vorj.- zeitr.	
	Anzahl	%	Anzahl	%	Tage	Anzahl	%	Anzahl	%	Tage
HARZ UND HARZVORLAND										
Hotels										
Bundesrep. Deutschland	52 598	-7,7	128 415	-5,7	2,4	356 173	-2,4	906 524	0,5	2,5
Anderer Wohnsitz	3 070	4,4	7 873	4,9	2,6	20 463	2,6	54 250	10,4	2,7
Zusammen	55 668	-7,1	136 288	-5,1	2,4	376 636	-2,1	960 774	1,1	2,6
Hotels garnis										
Bundesrep. Deutschland	7 178	15,6	15 242	8,2	2,1	43 429	19,6	93 771	17,7	2,2
Anderer Wohnsitz	323	-24,4	770	-18,8	2,4	3 690	23,2	9 019	45,3	2,4
Zusammen	7 501	13,0	16 012	6,5	2,1	47 119	19,9	102 790	19,7	2,2
Gasthöfe										
Bundesrep. Deutschland	2 705	-8,6	6 229	-2,5	2,3	18 277	-1,6	38 963	-3,7	2,1
Anderer Wohnsitz	73	-28,4	139	-36,5	1,9	596	-17,8	1 317	-14,9	2,2
Zusammen	2 778	-9,3	6 368	-3,6	2,3	18 873	-2,2	40 280	-4,1	2,1
Pensionen										
Bundesrep. Deutschland	6 154	-11,9	19 177	-12,6	3,1	41 804	-6,2	118 560	-4,7	2,8
Anderer Wohnsitz	140	40,0	403	-8,2	2,9	1 012	35,1	2 923	15,5	2,9
Zusammen	6 294	-11,2	19 580	-12,5	3,1	42 816	-5,5	121 483	-4,3	2,8
Hotellerie zusammen										
Bundesrep. Deutschland	68 635	-6,1	169 063	-5,3	2,5	459 683	-1,0	1 157 818	1,0	2,5
Anderer Wohnsitz	3 606	1,0	9 185	0,8	2,5	25 761	5,6	67 509	13,6	2,6
Zusammen	72 241	-5,8	178 248	-5,0	2,5	485 444	-0,7	1 225 327	1,6	2,5
Jugendherbergen, Hütten										
Bundesrep. Deutschland	7 979	-11,9	20 868	-13,5	2,6	58 818	-1,3	163 737	-1,6	2,8
Anderer Wohnsitz	24	-65,2	53	-71,2	2,2	692	-7,6	2 410	122,1	3,5
Zusammen	8 003	-12,3	20 921	-13,9	2,6	59 510	-1,4	166 147	-0,8	2,8
Campingplätze										
Bundesrep. Deutschland	1 601	-20,7	3 801	-26,8	2,4	18 062	-1,1	56 168	7,7	3,1
Anderer Wohnsitz	186	-32,4	655	-13,0	3,5	2 798	-2,9	8 670	-2,9	3,1
Zusammen	1 787	-22,1	4 456	-25,1	2,5	20 860	-1,3	64 838	6,2	3,1
Erholungs-, Ferien-, Schulungsheime										
Bundesrep. Deutschland	5 989	-15,9	17 671	-13,7	3,0	53 704	-4,9	158 977	-2,2	3,0
Anderer Wohnsitz	108	-17,6	301	-72,7	2,8	708	-14,7	4 545	-11,1	6,4
Zusammen	6 097	-16,0	17 972	-16,7	2,9	54 412	-5,0	163 522	-2,5	3,0

Noch 6. Ankünfte, Übernachtungen und Aufenthaltsdauer der Gäste in Beherbergungsbetrieben (einschl. Camping)
nach Reisegebieten, Betriebsarten und zusammengefassten Gästegruppen

Reisegebiet Betriebsart	September 2007					Januar - September 2007				
	Ankünfte		Übernachtungen		durch- schn. Aufent- halts- dauer	Ankünfte		Übernachtungen		durch- schn. Aufent- halts- dauer
	insge- samt	Veränd. gegen- über Vorj.- monat	insge- samt	Veränd. gegen- über Vorj.- monat		insge- samt	Veränd. gegen- über Vorj.- zeitr.	insge- samt	Veränd. gegen- über Vorj.- zeitr.	
Anzahl	%	Anzahl	%	Tage	Anzahl	%	Anzahl	%	Tage	
<u>HARZ UND HARZVORLAND</u>										
Ferienzentren										
Bundesrep. Deutschland
Anderer Wohnsitz
Zusammen
Ferienhäuser, -wohnungen										
Bundesrep. Deutschland	2 535	-7,5	13 943	19,0	5,5	20 274	9,4	103 427	15,3	5,1
Anderer Wohnsitz	94	168,6	446	133,5	4,7	896	5,0	5 348	14,3	6,0
Zusammen	2 629	-5,3	14 389	20,8	5,5	21 170	9,2	108 775	15,3	5,1
<u>Sonstiges Beherbergungs- gewerbe zusammen</u>										
Bundesrep. Deutschland
Anderer Wohnsitz
Zusammen
Vorsorge- u. Reha-Kliniken										
Bundesrep. Deutschland
Anderer Wohnsitz
Zusammen
<u>Betriebe zusammen</u>										
Bundesrep. Deutschland	93 114	-7,2	258 774	-5,0	2,8	657 731	-1,1	1 921 442	0,9	2,9
Anderer Wohnsitz	4 236	0,4	11 877	-10,3	2,8	33 102	5,9	104 858	7,7	3,2
Zusammen	97 350	-6,9	270 651	-5,3	2,8	690 833	-0,8	2 026 300	1,2	2,9
außerdem										
Dauercamping	8 874	0,0	26 622	0,0	3,0	57 975	0,0	173 337	0,0	3,0

Noch 6. Ankünfte, Übernachtungen und Aufenthaltsdauer der Gäste in Beherbergungsbetrieben (einschl. Camping)
nach Reisegebieten, Betriebsarten und zusammengefassten Gästegruppen

Reisegebiet Betriebsart Ständiger Wohnsitz der Gäste innerhalb / außerhalb der Bundesrepublik Deutschland	September 2007					Januar - September 2007				
	Ankünfte		Übernachtungen		durch- schn. Aufent- halts- dauer	Ankünfte		Übernachtungen		durch- schn. Aufent- halts- dauer
	insge- samt	Veränd. gegen- über Vorj.- monat	insge- samt	Veränd. gegen- über Vorj.- monat		insge- samt	Veränd. gegen- über Vorj.- zeitr.	insge- samt	Veränd. gegen- über Vorj.- zeitr.	
	Anzahl	%	Anzahl	%	Tage	Anzahl	%	Anzahl	%	Tage
HALLE, SAALE, UNSTRUT										
Hotels										
Bundesrep. Deutschland	31 783	-7,7	56 333	-6,3	1,8	220 330	1,0	381 632	3,4	1,7
Anderer Wohnsitz	4 187	0,9	8 233	7,0	2,0	28 538	-6,0	53 270	-2,5	1,9
Zusammen	35 970	-6,7	64 566	-4,8	1,8	248 868	0,2	434 902	2,7	1,7
Hotels garnis										
Bundesrep. Deutschland	5 373	-11,0	10 377	-15,1	1,9	39 294	-8,7	79 979	-6,5	2,0
Anderer Wohnsitz	786	-13,4	1 264	-30,7	1,6	6 086	-5,5	14 223	-9,3	2,3
Zusammen	6 159	-11,3	11 641	-17,2	1,9	45 380	-8,3	94 202	-7,0	2,1
Gasthöfe										
Bundesrep. Deutschland	1 871	22,2	3 601	20,1	1,9	12 242	21,3	21 751	11,6	1,8
Anderer Wohnsitz	107	-18,9	242	-37,8	2,3	654	38,9	1 335	10,6	2,0
Zusammen	1 978	18,9	3 843	13,4	1,9	12 896	22,1	23 086	11,5	1,8
Pensionen										
Bundesrep. Deutschland	2 406	31,0	4 834	18,2	2,0	14 041	9,4	31 386	7,0	2,2
Anderer Wohnsitz	154	156,7	504	59,0	3,3	567	2,0	3 759	-1,5	6,6
Zusammen	2 560	34,9	5 338	21,1	2,1	14 608	9,0	35 145	6,0	2,4
Hotellerie zusammen										
Bundesrep. Deutschland	41 433	-5,5	75 145	-5,4	1,8	285 907	0,7	514 748	2,3	1,8
Anderer Wohnsitz	5 234	-0,3	10 243	0,2	2,0	35 845	-5,2	72 587	-3,6	2,0
Zusammen	46 667	-4,9	85 388	-4,8	1,8	321 752	0,0	587 335	1,5	1,8
Jugendherbergen, Hütten										
Bundesrep. Deutschland	3 778	1,9	8 605	10,1	2,3	28 004	11,9	68 325	11,6	2,4
Anderer Wohnsitz	64	33,3	191	39,4	3,0	661	-12,7	2 061	-10,8	3,1
Zusammen	3 842	2,3	8 796	10,6	2,3	28 665	11,1	70 386	10,8	2,5
Campingplätze										
Bundesrep. Deutschland	1 181	5,0	3 305	39,9	2,8	12 910	3,6	29 414	12,3	2,3
Anderer Wohnsitz	80	-32,2	181	-52,7	2,3	1 293	-5,1	2 710	-6,7	2,1
Zusammen	1 261	1,4	3 486	27,0	2,8	14 203	2,8	32 124	10,4	2,3
Erholungs-, Ferien-, Schulungsheime										
Bundesrep. Deutschland	1 049	-1,7	2 567	-18,7	2,4	9 033	10,9	22 105	2,4	2,4
Anderer Wohnsitz	-	-	-	-	-	-	-	-	-	-
Zusammen	1 049	-1,7	2 567	-18,7	2,4	9 033	10,9	22 105	2,3	2,4

Noch 6. Ankünfte, Übernachtungen und Aufenthaltsdauer der Gäste in Beherbergungsbetrieben (einschl. Camping)
nach Reisegebieten, Betriebsarten und zusammengefassten Gästegruppen

Reisegebiet Betriebsart	September 2007					Januar - September 2007				
	Ankünfte		Übernachtungen		durch- schn. Aufent- halts- dauer	Ankünfte		Übernachtungen		durch- schn. Aufent- halts- dauer
	insge- samt	Veränd. gegen- über Vorj.- monat	insge- samt	Veränd. gegen- über Vorj.- monat		insge- samt	Veränd. gegen- über Vorj.- zeitr.	insge- samt	Veränd. gegen- über Vorj.- zeitr.	
	Anzahl	%	Anzahl	%	Tage	Anzahl	%	Anzahl	%	Tage
<u>HALLE, SAALE, UNSTRUT</u>										
Boardinghouses										
Bundesrep. Deutschland
Anderer Wohnsitz
Zusammen
Ferienzentren										
Bundesrep. Deutschland
Anderer Wohnsitz
Zusammen
Ferienhäuser, -wohnungen										
Bundesrep. Deutschland	445	-3,9	997	28,0	2,2	2 868	14,8	6 597	31,5	2,3
Anderer Wohnsitz	-	-	-	-	-	7	-74,1	51	-21,5	7,3
Zusammen	445	-4,3	997	27,3	2,2	2 875	13,8	6 648	30,8	2,3
<u>Sonstiges Beherbergungs- gewerbe zusammen</u>										
Bundesrep. Deutschland
Anderer Wohnsitz
Zusammen
Vorsorge- u. Reha-Kliniken										
Bundesrep. Deutschland
Anderer Wohnsitz
Zusammen
<u>Betriebe zusammen</u>										
Bundesrep. Deutschland	49 839	-4,4	109 813	-0,1	2,2	351 652	2,3	788 982	4,9	2,2
Anderer Wohnsitz	5 393	-0,7	10 702	-1,5	2,0	37 923	-5,6	77 955	-4,3	2,1
Zusammen	55 232	-4,1	120 515	-0,2	2,2	389 575	1,4	866 937	4,0	2,2
außerdem										
Dauercamping	5 400	0,0	16 200	0,0	3,0	34 680	0,9	104 880	0,3	3,0

Noch 6. Ankünfte, Übernachtungen und Aufenthaltsdauer der Gäste in Beherbergungsbetrieben (einschl. Camping)
nach Reisegebieten, Betriebsarten und zusammengefassten Gästegruppen

Reisegebiet Betriebsart Ständiger Wohnsitz der Gäste innerhalb / außerhalb der Bundesrepublik Deutschland	September 2007					Januar - September 2007				
	Ankünfte		Übernachtungen		durch- schn. Aufent- halts- dauer	Ankünfte		Übernachtungen		durch- schn. Aufent- halts- dauer
	insge- samt	Veränd. gegen- über Vorj.- monat	insge- samt	Veränd. gegen- über Vorj.- monat		insge- samt	Veränd. gegen- über Vorj.- zeitr.	insge- samt	Veränd. gegen- über Vorj.- zeitr.	
	Anzahl	%	Anzahl	%	Tage	Anzahl	%	Anzahl	%	Tage
ANHALT-WITTENBERG										
Hotels										
Bundesrep. Deutschland	26 897	4,5	45 471	5,6	1,7	190 395	10,4	314 322	10,2	1,7
Anderer Wohnsitz	3 874	-17,4	6 084	-21,7	1,6	24 573	-0,5	40 651	-2,8	1,7
Zusammen	30 771	1,1	51 555	1,4	1,7	214 968	9,0	354 973	8,5	1,7
Hotels garnis										
Bundesrep. Deutschland	3 187	-8,9	5 358	-17,5	1,7	23 568	-3,0	41 329	-7,7	1,8
Anderer Wohnsitz	810	-2,6	1 142	13,5	1,4	4 862	-11,3	8 106	0,3	1,7
Zusammen	3 997	-7,7	6 500	-13,4	1,6	28 430	-4,5	49 435	-6,5	1,7
Gasthöfe										
Bundesrep. Deutschland	1 289	-28,5	2 930	-12,0	2,3	9 976	-17,8	19 694	-4,2	2,0
Anderer Wohnsitz	44	46,7	89	102,3	2,0	427	21,0	722	11,2	1,7
Zusammen	1 333	-27,2	3 019	-10,5	2,3	10 403	-16,7	20 416	-3,7	2,0
Pensionen										
Bundesrep. Deutschland	3 230	16,1	6 689	9,9	2,1	22 984	18,9	49 812	10,6	2,2
Anderer Wohnsitz	74	12,1	186	42,0	2,5	630	-4,4	2 394	16,4	3,8
Zusammen	3 304	16,0	6 875	10,5	2,1	23 614	18,1	52 206	10,9	2,2
Hotellerie zusammen										
Bundesrep. Deutschland	34 603	2,3	60 448	2,5	1,7	246 923	8,2	425 157	7,5	1,7
Anderer Wohnsitz	4 802	-14,6	7 501	-16,2	1,6	30 492	-2,2	51 873	-1,4	1,7
Zusammen	39 405	-0,1	67 949	0,0	1,7	277 415	6,9	477 030	6,4	1,7
Jugendherbergen, Hütten										
Bundesrep. Deutschland	2 441	11,2	4 578	-14,0	1,9	19 796	12,7	43 070	9,0	2,2
Anderer Wohnsitz	196	-8,8	334	-54,8	1,7	1 991	12,9	3 952	-20,7	2,0
Zusammen	2 637	9,4	4 912	-19,0	1,9	21 787	12,7	47 022	5,7	2,2
Campingplätze										
Bundesrep. Deutschland	1 371	-8,7	3 538	4,7	2,6	16 732	5,1	40 563	3,6	2,4
Anderer Wohnsitz	165	-4,1	399	5,0	2,4	2 106	-19,7	4 081	-29,5	1,9
Zusammen	1 536	-8,2	3 937	4,8	2,6	18 838	1,5	44 644	-0,6	2,4
Erholungs-, Ferien-, Schulungsheime										
Bundesrep. Deutschland	1 867	-32,8	4 151	-34,4	2,2	16 237	-27,7	39 939	-26,6	2,5
Anderer Wohnsitz	7	-70,8	22	-75,0	3,1	295	-37,8	979	-42,8	3,3
Zusammen	1 874	-33,1	4 173	-35,0	2,2	16 532	-27,9	40 918	-27,1	2,5

Noch 6. Ankünfte, Übernachtungen und Aufenthaltsdauer der Gäste in Beherbergungsbetrieben (einschl. Camping)
nach Reisegebieten, Betriebsarten und zusammengefassten Gästegruppen

Reisegebiet Betriebsart Ständiger Wohnsitz der Gäste innerhalb / außerhalb der Bundesrepublik Deutschland	September 2007					Januar - September 2007				
	Ankünfte		Übernachtungen		durch- schn. Aufent- halts- dauer	Ankünfte		Übernachtungen		durch- schn. Aufent- halts- dauer
	insge- samt	Veränd. gegen- über Vorj.- monat	insge- samt	Veränd. gegen- über Vorj.- monat		insge- samt	Veränd. gegen- über Vorj.- zeitr.	insge- samt	Veränd. gegen- über Vorj.- zeitr.	
	Anzahl	%	Anzahl	%	Tage	Anzahl	%	Anzahl	%	Tage
ANHALT-WITTENBERG										
Boardinghouses										
Bundesrep. Deutschland
Anderer Wohnsitz
Zusammen
Ferienhäuser, -wohnungen										
Bundesrep. Deutschland
Anderer Wohnsitz
Zusammen
<u>Sonstiges Beherbergungs- gewerbe zusammen</u>										
Bundesrep. Deutschland
Anderer Wohnsitz
Zusammen
Vorsorge- u. Reha-Kliniken										
Bundesrep. Deutschland
Anderer Wohnsitz
Zusammen
<u>Betriebe zusammen</u>										
Bundesrep. Deutschland	42 786	0,5	99 277	0,0	2,3	318 545	5,9	774 572	5,0	2,4
Anderer Wohnsitz	5 189	-14,0	8 687	-14,8	1,7	35 177	-3,2	63 510	-4,8	1,8
Zusammen	47 975	-1,3	107 964	-1,3	2,3	353 722	4,9	838 082	4,2	2,4
außerdem										
Dauercamping	14 706	0,0	44 118	0,0	3,0	96 180	0,6	295 872	0,2	3,1

Noch 6. Ankünfte, Übernachtungen und Aufenthaltsdauer der Gäste in Beherbergungsbetrieben (einschl. Camping)
nach Reisegebieten, Betriebsarten und zusammengefassten Gästegruppen

Reisegebiet Betriebsart Ständiger Wohnsitz der Gäste innerhalb / außerhalb der Bundesrepublik Deutschland	September 2007					Januar - September 2007				
	Ankünfte		Übernachtungen		durch- schn. Aufent- halts- dauer	Ankünfte		Übernachtungen		durch- schn. Aufent- halts- dauer
	insge- samt	Veränd. gegen- über Vorj.- monat	insge- samt	Veränd. gegen- über Vorj.- monat		insge- samt	Veränd. gegen- über Vorj.- zeitr.	insge- samt	Veränd. gegen- über Vorj.- zeitr.	
	Anzahl	%	Anzahl	%	Tage	Anzahl	%	Anzahl	%	Tage
<u>MAGDEBURG, ELBE-BÖRDE-HEIDE</u>										
Hotels										
Bundesrep. Deutschland	32 035	-8,1	50 397	-7,6	1,6	232 957	2,1	358 740	-0,3	1,5
Anderer Wohnsitz	3 590	-5,8	6 186	-8,8	1,7	28 152	1,1	50 461	2,3	1,8
Zusammen	35 625	-7,9	56 583	-7,7	1,6	261 109	2,0	409 201	0,0	1,6
Hotels garnis										
Bundesrep. Deutschland	5 530	-0,4	8 456	-3,0	1,5	38 184	-1,6	61 911	-5,3	1,6
Anderer Wohnsitz	1 062	-21,1	1 416	-11,7	1,3	8 453	-8,4	13 006	-1,6	1,5
Zusammen	6 592	-4,4	9 872	-4,3	1,5	46 637	-2,9	74 917	-4,7	1,6
Gasthöfe										
Bundesrep. Deutschland	1 021	86,3	1 863	58,4	1,8	6 690	46,2	11 494	24,2	1,7
Anderer Wohnsitz	7	-22,2	11	-15,4	1,6	150	-8,0	291	-4,6	1,9
Zusammen	1 028	84,6	1 874	57,6	1,8	6 840	44,4	11 785	23,2	1,7
Pensionen										
Bundesrep. Deutschland	3 232	-5,7	7 127	0,1	2,2	24 344	1,4	52 363	7,0	2,2
Anderer Wohnsitz	98	15,3	178	61,8	1,8	1 009	19,4	2 424	41,1	2,4
Zusammen	3 330	-5,2	7 305	1,0	2,2	25 353	2,0	54 787	8,2	2,2
<u>Hotellerie zusammen</u>										
Bundesrep. Deutschland	41 818	-5,8	67 843	-5,2	1,6	302 175	2,2	484 508	0,2	1,6
Anderer Wohnsitz	4 757	-9,4	7 791	-8,5	1,6	37 764	-0,9	66 182	2,5	1,8
Zusammen	46 575	-6,2	75 634	-5,5	1,6	339 939	1,9	550 690	0,5	1,6
Jugendherbergen, Hütten										
Bundesrep. Deutschland	2 786	-7,5	5 992	-10,3	2,2	21 512	-1,5	44 552	-6,9	2,1
Anderer Wohnsitz	94	91,8	591	396,6	6,3	916	30,5	3 052	22,1	3,3
Zusammen	2 880	-5,9	6 583	-3,1	2,3	22 428	-0,5	47 604	-5,5	2,1
Campingplätze										
Bundesrep. Deutschland	1 437	-19,8	3 713	1,5	2,6	17 611	-9,2	48 282	0,6	2,7
Anderer Wohnsitz	390	31,3	679	47,9	1,7	6 005	19,0	8 862	20,5	1,5
Zusammen	1 827	-12,5	4 392	6,7	2,4	23 616	-3,4	57 144	3,2	2,4
Erholungs-, Ferien-, Schulungsheime										
Bundesrep. Deutschland	1 926	-15,0	5 504	5,9	2,9	15 973	16,5	40 252	27,7	2,5
Anderer Wohnsitz	61	-24,7	66	-18,5	1,1	124	-34,0	326	-48,7	2,6
Zusammen	1 987	-15,4	5 570	5,5	2,8	16 097	15,9	40 578	26,2	2,5

Noch 6. Ankünfte, Übernachtungen und Aufenthaltsdauer der Gäste in Beherbergungsbetrieben (einschl. Camping)
nach Reisegebieten, Betriebsarten und zusammengefassten Gästegruppen

Betriebsart	September 2007					Januar - September 2007				
	Ankünfte		Übernachtungen		durch- schn. Aufent- halts- dauer	Ankünfte		Übernachtungen		durch- schn. Aufent- halts- dauer
	insge- samt	Veränd. gegen- über Vorj.- monat	insge- samt	Veränd. gegen- über Vorj.- monat		insge- samt	Veränd. gegen- über Vorj.- zeitr.	insge- samt	Veränd. gegen- über Vorj.- zeitr.	
	Anzahl	%	Anzahl	%	Tage	Anzahl	%	Anzahl	%	Tage
<u>MAGDEBURG</u>										
<u>ELBE-BÖRDE-HEIDE</u>										
Boardinghouses										
Bundesrep. Deutschland
Anderer Wohnsitz
Zusammen
Ferienzentren										
Bundesrep. Deutschland
Anderer Wohnsitz
Zusammen
Ferienhäuser, -wohnungen										
Bundesrep. Deutschland
Anderer Wohnsitz
Zusammen
<u>Sonstiges Beherbergungs- gewerbe zusammen</u>										
Bundesrep. Deutschland	8 121	-11,5	22 697	-4,0	2,8	66 643	2,5	178 187	3,5	2,7
Anderer Wohnsitz	627	28,7	2 060	51,0	3,3	7 490	20,3	16 639	7,9	2,2
Zusammen	8 748	-9,5	24 757	-1,0	2,8	74 133	4,1	194 826	3,8	2,6
Vorsorge- u. Reha-Kliniken										
Bundesrep. Deutschland	903	0,7	22 976	5,8	25,4	8 891	5,5	208 043	4,2	23,4
Anderer Wohnsitz	-	-	-	-	-	-	-	-	-	-
Zusammen	903	0,7	22 976	5,8	25,4	8 891	5,5	208 043	4,2	23,4
<u>Betriebe zusammen</u>										
Bundesrep. Deutschland	50 842	-6,7	113 516	-2,9	2,2	377 709	2,4	870 738	1,8	2,3
Anderer Wohnsitz	5 384	-6,2	9 851	-0,2	1,8	45 254	2,1	82 821	3,6	1,8
Zusammen	56 226	-6,6	123 367	-2,7	2,2	422 963	2,3	953 559	2,0	2,3
außerdem										
Dauercamping	21 582	-1,7	64 746	-1,7	3,0	135 528	-1,5	416 094	-1,6	3,1

Noch 6. Ankünfte, Übernachtungen und Aufenthaltsdauer der Gäste in Beherbergungsbetrieben (einschl. Camping)
nach Reisegebieten, Betriebsarten und zusammengefassten Gästegruppen

Reisegebiet Betriebsart Ständiger Wohnsitz der Gäste innerhalb / außerhalb der Bundesrepublik Deutschland	September 2007					Januar - September 2007				
	Ankünfte		Übernachtungen		durch- schn. Aufent- halts- dauer	Ankünfte		Übernachtungen		durch- schn. Aufent- halts- dauer
	insge- samt	Veränd. gegen- über Vorj.- monat	insge- samt	Veränd. gegen- über Vorj.- monat		insge- samt	Veränd. gegen- über Vorj.- zeitr.	insge- samt	Veränd. gegen- über Vorj.- zeitr.	
	Anzahl	%	Anzahl	%	Tage	Anzahl	%	Anzahl	%	Tage
ALTMARK										
Hotels										
Bundesrep. Deutschland	9 273	-2,8	16 771	-5,0	1,8	70 533	2,6	124 257	2,1	1,8
Anderer Wohnsitz	288	0,0	478	-42,0	1,7	2 876	11,5	5 562	-9,0	1,9
Zusammen	9 561	-2,8	17 249	-6,7	1,8	73 409	2,9	129 819	1,5	1,8
Hotels garnis										
Bundesrep. Deutschland	766	-36,3	1 394	-38,9	1,8	6 780	-7,1	10 963	-19,8	1,6
Anderer Wohnsitz	155	9,9	331	-40,8	2,1	1 361	-5,9	2 696	-56,1	2,0
Zusammen	921	-31,4	1 725	-39,2	1,9	8 141	-6,9	13 659	-31,1	1,7
Gasthöfe										
Bundesrep. Deutschland	946	26,0	1 424	-5,5	1,5	7 265	68,2	10 874	27,6	1,5
Anderer Wohnsitz	15	200,0	26	420,0	1,7	103	102,0	195	174,6	1,9
Zusammen	961	27,1	1 450	-4,1	1,5	7 368	68,6	11 069	28,8	1,5
Pensionen										
Bundesrep. Deutschland	1 279	15,0	2 218	-5,4	1,7	9 006	1,2	17 439	-3,3	1,9
Anderer Wohnsitz	4	100,0	13	550,0	3,3	89	178,1	168	162,5	1,9
Zusammen	1 283	15,2	2 231	-4,9	1,7	9 095	1,8	17 607	-2,7	1,9
Hotellerie zusammen										
Bundesrep. Deutschland	12 264	-2,7	21 807	-8,3	1,8	93 584	4,8	163 533	1,0	1,7
Anderer Wohnsitz	462	6,0	848	-39,0	1,8	4 429	7,8	8 621	-30,4	1,9
Zusammen	12 726	-2,4	22 655	-10,0	1,8	98 013	5,0	172 154	-1,3	1,8
Jugendherbergen, Hütten										
Bundesrep. Deutschland	557	16,0	1 230	17,5	2,2	3 722	28,8	8 528	15,6	2,3
Anderer Wohnsitz	-	-	-	-	-	-	-	-	-	-
Zusammen	557	16,0	1 230	17,5	2,2	3 722	28,8	8 528	15,6	2,3
Campingplätze										
Bundesrep. Deutschland	1 088	16,7	3 041	33,4	2,8	11 403	4,7	31 416	5,3	2,8
Anderer Wohnsitz	76	26,7	176	22,2	2,3	931	22,3	2 684	53,6	2,9
Zusammen	1 164	17,3	3 217	32,8	2,8	12 334	5,8	34 100	7,9	2,8
Erholungs-, Ferien-, Schulungsheime										
Bundesrep. Deutschland	1 419	19,7	2 810	2,6	2,0	10 847	2,8	23 657	1,3	2,2
Anderer Wohnsitz	-	-	-	-	-	-	-	-	-	-
Zusammen	1 419	16,4	2 810	0,8	2,0	10 847	2,3	23 657	0,9	2,2

Noch 6. Ankünfte, Übernachtungen und Aufenthaltsdauer der Gäste in Beherbergungsbetrieben (einschl. Camping)
nach Reisegebieten, Betriebsarten und zusammengefassten Gästegruppen

Reisegebiet Betriebsart	September 2007					Januar - September 2007				
	Ankünfte		Übernachtungen		durch- schn. Aufent- halts- dauer	Ankünfte		Übernachtungen		durch- schn. Aufent- halts- dauer
	insge- samt	Veränd. gegen- über Vorj.- monat	insge- samt	Veränd. gegen- über Vorj.- monat		insge- samt	Veränd. gegen- über Vorj.- zeitr.	insge- samt	Veränd. gegen- über Vorj.- zeitr.	
Anzahl	%	Anzahl	%	Tage	Anzahl	%	Anzahl	%	Tage	
<u>ALTMARK</u>										
Ferienzentren										
Bundesrep. Deutschland
Anderer Wohnsitz
Zusammen
Ferienhäuser, -wohnungen										
Bundesrep. Deutschland	139	75,9	496	76,5	3,6	1 030	52,6	3 322	45,5	3,2
Anderer Wohnsitz	1	x	1	x	1,0	8	60,0	10	100,0	1,3
Zusammen	140	77,2	497	76,9	3,6	1 038	52,6	3 332	45,6	3,2
<u>Sonstiges Beherbergungs- gewerbe zusammen</u>										
Bundesrep. Deutschland
Anderer Wohnsitz
Zusammen
Vorsorge- u. Reha-Kliniken										
Bundesrep. Deutschland
Anderer Wohnsitz
Zusammen
<u>Betriebe zusammen</u>										
Bundesrep. Deutschland	17 256	-1,0	44 374	-1,8	2,6	137 497	6,2	366 117	6,2	2,7
Anderer Wohnsitz	539	-7,2	1 025	-46,3	1,9	5 414	8,3	11 941	-19,8	2,2
Zusammen	17 795	-1,2	45 399	-3,6	2,6	142 911	6,3	378 058	5,1	2,6
außerdem										
Dauercamping	6 543	0,0	19 629	0,0	3,0	42 489	1,7	129 528	0,5	3,0

Noch 6. Ankünfte, Übernachtungen und Aufenthaltsdauer der Gäste in Beherbergungsbetrieben (einschl. Camping)
nach Reisegebieten, Betriebsarten und zusammengefassten Gästegruppen

Reisegebiet Betriebsart Ständiger Wohnsitz der Gäste innerhalb / außerhalb der Bundesrepublik Deutschland	September 2007					Januar - September 2007				
	Ankünfte		Übernachtungen		durch- schn. Aufent- halts- dauer	Ankünfte		Übernachtungen		durch- schn. Aufent- halts- dauer
	insge- samt	Veränd. gegen- über Vorj.- monat	insge- samt	Veränd. gegen- über Vorj.- monat		insge- samt	Veränd. gegen- über Vorj.- zeitr.	insge- samt	Veränd. gegen- über Vorj.- zeitr.	
	Anzahl	%	Anzahl	%	Tage	Anzahl	%	Anzahl	%	Tage
<u>SACHSEN-ANHALT</u>										
<u>ZUSAMMEN</u>										
Hotels										
Bundesrep. Deutschland	152 586	-5,5	297 387	-4,5	1,9	1 070 388	1,7	2 085 475	2,4	1,9
Anderer Wohnsitz	15 009	-5,5	28 854	-5,7	1,9	104 602	-0,8	204 194	1,6	2,0
Zusammen	167 595	-5,5	326 241	-4,6	1,9	1 174 990	1,5	2 289 669	2,3	1,9
Hotels garnis										
Bundesrep. Deutschland	22 034	-2,1	40 827	-6,8	1,9	151 255	1,0	287 953	-0,4	1,9
Anderer Wohnsitz	3 136	-14,2	4 923	-17,1	1,6	24 452	-4,5	47 050	-4,6	1,9
Zusammen	25 170	-3,8	45 750	-8,0	1,8	175 707	0,2	335 003	-1,0	1,9
Gasthöfe										
Bundesrep. Deutschland	7 832	3,2	16 047	4,2	2,0	54 450	9,6	102 776	4,6	1,9
Anderer Wohnsitz	246	-11,5	507	-24,3	2,1	1 930	9,5	3 860	2,1	2,0
Zusammen	8 078	2,6	16 554	3,0	2,0	56 380	9,6	106 636	4,5	1,9
Pensionen										
Bundesrep. Deutschland	16 301	0,9	40 045	-3,7	2,5	112 179	2,3	269 560	1,4	2,4
Anderer Wohnsitz	470	50,2	1 284	28,5	2,7	3 307	16,4	11 668	14,5	3,5
Zusammen	16 771	1,9	41 329	-3,0	2,5	115 486	2,7	281 228	1,9	2,4
<u>Hotellerie zusammen</u>										
Bundesrep. Deutschland	198 753	-4,3	394 306	-4,4	2,0	1 388 272	2,0	2 745 764	2,1	2,0
Anderer Wohnsitz	18 861	-6,3	35 568	-6,9	1,9	134 291	-1,0	266 772	0,9	2,0
Zusammen	217 614	-4,5	429 874	-4,6	2,0	1 522 563	1,7	3 012 536	2,0	2,0
Jugendherbergen, Hütten										
Bundesrep. Deutschland	17 541	-5,0	41 273	-8,3	2,4	131 852	3,9	328 212	1,8	2,5
Anderer Wohnsitz	378	-0,8	1 169	-0,8	3,1	4 260	7,3	11 475	5,5	2,7
Zusammen	17 919	-4,9	42 442	-8,1	2,4	136 112	4,0	339 687	1,9	2,5
Campingplätze										
Bundesrep. Deutschland	6 678	-9,4	17 398	3,1	2,6	76 718	-0,3	205 843	5,4	2,7
Anderer Wohnsitz	897	-2,7	2 090	-1,4	2,3	13 133	3,6	27 007	1,1	2,1
Zusammen	7 575	-8,6	19 488	2,6	2,6	89 851	0,3	232 850	4,9	2,6
Erholungs-, Ferien-, Schulungsheime										
Bundesrep. Deutschland	12 250	-15,1	32 703	-13,7	2,7	105 794	-5,0	284 930	-2,9	2,7
Anderer Wohnsitz	176	-34,8	389	-70,5	2,2	1 127	-27,3	5 850	-22,7	5,2
Zusammen	12 426	-15,4	33 092	-15,6	2,7	106 921	-5,3	290 780	-3,4	2,7

Noch 6. Ankünfte, Übernachtungen und Aufenthaltsdauer der Gäste in Beherbergungsbetrieben (einschl. Camping)
nach Reisegebieten, Betriebsarten und zusammengefassten Gästegruppen

Betriebsart Ständiger Wohnsitz der Gäste innerhalb / außerhalb der Bundesrepublik Deutschland	September 2007					Januar - September 2007				
	Ankünfte		Übernachtungen		durch- schn. Aufent- halts- dauer	Ankünfte		Übernachtungen		durch- schn. Aufent- halts- dauer
	insge- samt	Veränd. gegen- über Vorj.- monat	insge- samt	Veränd. gegen- über Vorj.- monat		insge- samt	Veränd. gegen- über Vorj.- zeitr.	insge- samt	Veränd. gegen- über Vorj.- zeitr.	
	Anzahl	%	Anzahl	%	Tage	Anzahl	%	Anzahl	%	Tage
<u>SACHSEN-ANHALT</u>										
<u>ZUSAMMEN</u>										
Boardinghouses										
Bundesrep. Deutschland	212	1,9	1 073	-19,5	5,1	1 627	11,4	11 623	-0,9	7,1
Anderer Wohnsitz	64	45,5	778	-1,8	12,2	474	32,8	4 706	-13,7	9,9
Zusammen	276	9,5	1 851	-12,9	6,7	2 101	15,6	16 329	-4,9	7,8
Ferienzentren										
Bundesrep. Deutschland	9 900	-5,8	34 118	-3,4	3,4	69 034	0,4	258 646	-3,7	3,7
Anderer Wohnsitz	220	15,2	1 239	-44,1	5,6	2 318	36,5	17 060	-10,6	7,4
Zusammen	10 120	-5,4	35 357	-5,8	3,5	71 352	1,3	275 706	-4,1	3,9
Ferienhäuser, -wohnungen										
Bundesrep. Deutschland	4 537	-1,5	19 144	17,5	4,2	34 910	19,6	143 733	17,9	4,1
Anderer Wohnsitz	145	104,2	909	259,3	6,3	1 263	3,5	8 093	26,4	6,4
Zusammen	4 682	0,1	20 053	21,2	4,3	36 173	19,0	151 826	18,3	4,2
<u>Sonstiges Beherbergungs- gewerbe zusammen</u>										
Bundesrep. Deutschland	51 118	-8,0	145 709	-4,6	2,9	419 935	1,3	1 232 987	1,6	2,9
Anderer Wohnsitz	1 880	0,1	6 574	-16,6	3,5	22 575	5,1	74 191	-2,5	3,3
Zusammen	52 998	-7,7	152 283	-5,2	2,9	442 510	1,5	1 307 178	1,4	3,0
Vorsorge- u. Reha-Kliniken										
Bundesrep. Deutschland	3 966	10,2	85 739	9,0	21,6	34 927	8,4	743 100	7,6	21,3
Anderer Wohnsitz	-	-	-	-	-	4	X	122	X	30,5
Zusammen	3 966	10,2	85 739	9,0	21,6	34 931	8,4	743 222	7,6	21,3
<u>Betriebe zusammen</u>										
Bundesrep. Deutschland	253 837	-4,9	625 754	-2,8	2,5	1 843 134	1,9	4 721 851	2,8	2,6
Anderer Wohnsitz	20 741	-5,7	42 142	-8,5	2,0	156 870	-0,1	341 085	0,2	2,2
Zusammen	274 578	-5,0	667 896	-3,2	2,4	2 000 004	1,8	5 062 936	2,6	2,5
außerdem										
Dauercamping		-0,7	171 315	-0,7	3,0	366 852	-0,2	1 119 711	-0,5	3,1

7. Ankünfte, Übernachtungen und Aufenthaltsdauer der Gäste in Beherbergungsbetrieben (einschl. Camping)
nach Reisegebieten und Herkunftsländern

Reisegebiet	September 2007					Januar - September 2007				
	Ankünfte		Übernachtungen		durch- schn. Aufent- halts- dauer	Ankünfte		Übernachtungen		durch- schn. Aufent- halts- dauer
	insge- samt	Veränd. gegen- über Vorj.- monat	insge- samt	Veränd. gegen- über Vorj.- monat		insge- samt	Veränd. gegen- über Vorj.- zeitr.	insge- samt	Veränd. gegen- über Vorj.- zeitr.	
	Anzahl	%	Anzahl	%	Tage	Anzahl	%	Anzahl	%	Tage
<u>HARZ UND HARZVORLAND</u>										
Bundesrepublik Deutschland	93 114	-7,2	258 774	-5,0	2,8	657 731	-1,1	1 921 442	0,9	2,9
Ausland										
Europa										
Belgien	78	-20,4	211	-18,2	2,7	679	-18,3	1 733	-17,3	2,6
Dänemark	658	0,5	1 943	8,2	3,0	6 222	14,0	20 338	27,7	3,3
Estland	47	**	47	**	1,0	126	113,6	177	185,5	1,4
Finnland	28	-12,5	49	-12,5	1,8	258	11,7	577	50,3	2,2
Frankreich	52	-60,3	83	-71,7	1,6	597	-34,7	1 418	-37,9	2,4
Griechenland	7	250,0	7	250,0	1,0	73	102,8	298	217,0	4,1
Vereinigtes Königreich	426	-9,7	1 389	-13,1	3,3	1 952	1,3	6 006	0,2	3,1
Irland, Republik	1	-95,0	1	-98,7	1,0	34	-19,0	134	-2,2	3,9
Island	-	-	-	-	-	43	65,4	143	98,6	3,3
Italien	111	109,4	275	88,4	2,5	826	23,1	2 128	51,1	2,6
Lettland	-	-	-	-	-	124	226,3	410	85,5	3,3
Litauen	-	-	-	-	-	87	987,5	358	**	4,1
Luxemburg	6	-60,0	9	-64,0	1,5	127	30,9	526	103,9	4,1
Malta	2	X	2	X	1,0	3	-50,0	4	-92,3	1,3
Niederlande	957	12,6	3 520	43,1	3,7	8 705	12,7	34 870	29,7	4,0
Norwegen	28	-55,6	36	-64,7	1,3	543	17,3	885	15,7	1,6
Österreich	178	47,1	491	102,1	2,8	1 160	16,7	3 201	40,4	2,8
Polen	29	38,1	80	142,4	2,8	695	36,0	1 804	43,1	2,6
Portugal	7	250,0	8	166,7	1,1	35	-56,2	56	-66,1	1,6
Russland	26	23,8	72	44,0	2,8	439	74,9	1 331	-7,2	3,0
Schweden	208	-3,7	566	-21,9	2,7	1 210	-27,7	3 001	-30,5	2,5
Schweiz	211	11,1	455	-0,2	2,2	1 509	11,3	3 535	12,3	2,3
Slowakische Republik	3	-90,0	5	-98,5	1,7	101	-49,8	305	-72,1	3,0
Slowenien	6	-25,0	6	-75,0	1,0	32	33,3	65	-12,2	2,0
Spanien	20	-47,4	61	-26,5	3,1	196	-1,5	462	3,4	2,4
Tschechische Republik	30	-63,4	64	-85,7	2,1	379	7,4	1 062	-30,6	2,8
Türkei	2	-60,0	2	-66,7	1,0	20	0,0	52	40,5	2,6
Ukraine	4	-20,0	4	-55,6	1,0	37	-24,5	243	4,3	6,6
Ungarn	8	166,7	20	300,0	2,5	335	116,1	1 357	80,7	4,1
Zypern	-	-	-	-	-	5	-44,4	5	-87,2	1,0
Sonstige europäische Länder	28	-45,1	41	-88,5	1,5	415	-21,4	3 188	-64,3	7,7
Zusammen	3 161	-1,3	9 447	-2,0	3,0	26 967	8,2	89 672	8,8	3,3

Noch 7. Ankünfte, Übernachtungen und Aufenthaltsdauer der Gäste in Beherbergungsbetrieben (einschl. Camping)
nach Reisegebieten und Herkunftsländern

Reisegebiet Land	September 2007					Januar - September 2007				
	Ankünfte		Übernachtungen		durch- schn. Aufent- halts- dauer	Ankünfte		Übernachtungen		durch- schn. Aufent- halts- dauer
	insge- samt	Veränd. gegen- über Vorj.- monat	insge- samt	Veränd. gegen- über Vorj.- monat		insge- samt	Veränd. gegen- über Vorj.- zeitr.	insge- samt	Veränd. gegen- über Vorj.- zeitr.	
	Anzahl	%	Anzahl	%	Tage	Anzahl	%	Anzahl	%	Tage
<u>HARZ UND HARZVORLAND</u>										
Afrika										
Republik Südafrika	-	-	-	-	-	59	34,1	387	11,2	6,6
Sonstige afrikanische Länder	7	250,0	15	275,0	2,1	70	118,8	523	244,1	7,5
Zusammen	7	75,0	15	87,5	2,1	129	69,7	910	82,0	7,1
Asien										
Arabische Golfstaaten	5	25,0	6	50,0	1,2	15	25,0	22	0,0	1,5
China Volksrep. u. Hongkong	20	-31,0	20	-35,5	1,0	126	43,2	401	56,6	3,2
Indien	3	X	5	X	1,7	9	50,0	15	150,0	1,7
Israel	15	66,7	27	92,9	1,8	81	35,0	424	62,5	5,2
Japan	70	-54,5	112	-58,4	1,6	336	-29,7	555	-29,9	1,7
Südkorea	4	100,0	6	50,0	1,5	54	63,6	158	167,8	2,9
Taiwan	-	-	-	-	-	57	90,0	175	264,6	3,1
Sonstige asiatische Länder	15	-71,2	19	-86,4	1,3	130	-18,7	511	-4,5	3,9
Zusammen	132	-48,6	195	-58,4	1,5	808	-6,8	2 261	14,2	2,8
Amerika										
Kanada	22	-8,3	34	-52,8	1,5	133	-6,3	323	-22,5	2,4
USA	269	-5,3	600	-42,5	2,2	1 078	-6,7	3 142	-3,6	2,9
Mittelamerika und Karibik	6	100,0	40	-23,1	6,7	80	31,1	597	77,2	7,5
Brasilien	6	0,0	8	-20,0	1,3	22	-21,4	38	2,7	1,7
Sonstige südamerik. Länder	10	-9,1	17	-52,8	1,7	52	0,0	114	-8,1	2,2
Zusammen	313	-4,6	699	-42,4	2,2	1 365	-5,1	4 214	1,0	3,1
Australien und Neuseeland										
Australien	26	-7,1	49	-43,0	1,9	103	-27,5	169	-37,9	1,6
Neuseeland und Ozeanien	-	-	-	-	-	17	-57,5	36	-35,7	2,1
Zusammen	26	-39,5	49	-54,2	1,9	120	-34,1	205	-37,5	1,7
Ohne Angabe	597	54,7	1 472	-18,4	2,5	3 713	-1,0	7 596	-5,3	2,0
Ausland zusammen	4 236	0,4	11 877	-10,3	2,8	33 102	5,9	104 858	7,7	3,2
Ankünfte/Übern. insgesamt	97 350	-6,9	270 651	-5,3	2,8	690 833	-0,8	2 026 300	1,2	2,9

Noch 7. Ankünfte, Übernachtungen und Aufenthaltsdauer der Gäste in Beherbergungsbetrieben (einschl. Camping)
nach Reisegebieten und Herkunftsländern

Reisegebiet	September 2007					Januar - September 2007				
	Ankünfte		Übernachtungen		durch- schn. Aufent- halts- dauer	Ankünfte		Übernachtungen		durch- schn. Aufent- halts- dauer
	insge- samt	Veränd. gegen- über Vorj.- monat	insge- samt	Veränd. gegen- über Vorj.- monat		insge- samt	Veränd. gegen- über Vorj.- zeitr.	insge- samt	Veränd. gegen- über Vorj.- zeitr.	
	Anzahl	%	Anzahl	%	Tage	Anzahl	%	Anzahl	%	Tage
<u>HALLE, SAALE, UNSTRUT</u>										
Bundesrepublik Deutschland	49 839	-4,4	109 813	-0,1	2,2	351 652	2,3	788 982	4,9	2,2
Ausland										
Europa										
Belgien	116	-12,8	276	-36,8	2,4	1 127	20,0	2 245	10,4	2,0
Dänemark	877	30,7	1 303	32,3	1,5	4 852	5,5	6 108	6,5	1,3
Estland	6	500,0	15	200,0	2,5	50	61,3	82	1,2	1,6
Finnland	37	-53,7	78	-24,3	2,1	282	-18,3	437	-25,7	1,5
Frankreich	212	-38,6	604	-5,6	2,8	1 734	-10,2	5 146	43,0	3,0
Griechenland	54	285,7	71	54,3	1,3	153	86,6	1 077	479,0	7,0
Vereinigtes Königreich	195	-6,7	423	-7,0	2,2	1 376	-3,1	3 154	1,6	2,3
Irland, Republik	26	333,3	89	394,4	3,4	222	131,3	608	110,4	2,7
Island	2	0,0	3	50,0	1,5	79	229,2	150	54,6	1,9
Italien	113	-64,1	278	-54,6	2,5	1 625	-46,7	3 599	-35,4	2,2
Lettland	6	100,0	12	71,4	2,0	31	-3,1	50	-12,3	1,6
Litauen	3	0,0	3	-40,0	1,0	65	-17,7	138	-48,7	2,1
Luxemburg	4	-63,6	17	-19,0	4,3	120	79,1	208	58,8	1,7
Malta	-	-	-	-	-	6	200,0	7	133,3	1,2
Niederlande	697	58,0	1 792	94,6	2,6	4 715	-15,3	9 642	-1,1	2,0
Norwegen	60	172,7	68	100,0	1,1	482	37,3	649	49,9	1,3
Österreich	181	-57,9	426	-50,5	2,4	2 362	0,3	5 393	-15,0	2,3
Polen	208	82,5	284	-27,6	1,4	1 875	45,7	3 860	-22,6	2,1
Portugal	8	-60,0	8	-84,6	1,0	105	-30,9	187	-44,2	1,8
Russland	108	25,6	257	-38,4	2,4	514	-22,0	1 782	-20,3	3,5
Schweden	376	-50,9	475	-43,4	1,3	2 104	-33,8	2 860	-24,6	1,4
Schweiz	415	60,9	606	25,2	1,5	2 782	51,1	4 416	48,8	1,6
Slowakische Republik	167	255,3	439	57,3	2,6	325	113,8	1 462	10,2	4,5
Slowenien	11	10,0	39	-37,1	3,5	57	128,0	326	292,8	5,7
Spanien	69	81,6	136	47,8	2,0	460	-19,9	874	-36,7	1,9
Tschechische Republik	120	110,5	205	43,4	1,7	632	13,9	1 115	12,5	1,8
Türkei	16	-11,1	41	-35,9	2,6	94	-25,4	199	-55,3	2,1
Ukraine	42	740,0	143	793,8	3,4	98	21,0	284	-16,0	2,9
Ungarn	42	-48,8	84	-59,2	2,0	585	35,4	2 027	121,3	3,5
Zypern	1	X	1	X	1,0	2	-60,0	3	-75,0	1,5
Sonstige europäische Länder	96	18,5	320	116,2	3,3	1 660	81,8	4 264	109,0	2,6
Zusammen	4 268	0,0	8 496	1,8	2,0	30 574	-1,2	62 352	3,7	2,0

Noch 7. Ankünfte, Übernachtungen und Aufenthaltsdauer der Gäste in Beherbergungsbetrieben (einschl. Camping)
nach Reisegebieten und Herkunftsländern

Reisegebiet Land	September 2007					Januar - September 2007				
	Ankünfte		Übernachtungen		durch- schn. Aufent- halts- dauer	Ankünfte		Übernachtungen		durch- schn. Aufent- halts- dauer
	insge- samt	Veränd. gegen- über Vorj.- monat	insge- samt	Veränd. gegen- über Vorj.- monat		insge- samt	Veränd. gegen- über Vorj.- zeitr.	insge- samt	Veränd. gegen- über Vorj.- zeitr.	
	Anzahl	%	Anzahl	%	Tage	Anzahl	%	Anzahl	%	Tage
<u>HALLE, SAALE, UNSTRUT</u>										
Afrika										
Republik Südafrika	1	-50,0	1	-87,5	1,0	37	-2,6	104	8,3	2,8
Sonstige afrikanische Länder	16	-86,4	78	-69,8	4,9	133	-54,5	535	-61,5	4,0
Zusammen	17	-85,8	79	-70,3	4,6	170	-48,5	639	-57,0	3,8
Asien										
Arabische Golfstaaten	3	0,0	16	-44,8	5,3	79	-71,6	223	-89,5	2,8
China Volksrep. u. Hongkong	49	19,5	58	-7,9	1,2	386	-10,6	746	-5,9	1,9
Indien	2	-77,8	2	-95,9	1,0	29	-9,4	283	97,9	9,8
Israel	17	21,4	23	-41,0	1,4	89	-3,3	176	10,0	2,0
Japan	45	-37,5	159	-1,2	3,5	403	-17,1	872	-29,0	2,2
Südkorea	32	X	78	X	2,4	85	-74,8	191	-71,4	2,2
Taiwan	47	X	96	X	2,0	85	608,3	184	397,3	2,2
Sonstige asiatische Länder	15	-37,5	55	-48,1	3,7	200	-31,0	755	1,6	3,8
Zusammen	210	28,8	487	8,9	2,3	1 356	-30,8	3 430	-41,8	2,5
Amerika										
Kanada	171	533,3	299	283,3	1,7	300	52,3	649	30,1	2,2
USA	201	8,1	387	-17,7	1,9	1 557	1,8	3 883	4,9	2,5
Mittelamerika und Karibik	7	-82,9	7	-91,1	1,0	27	-96,0	45	-95,8	1,7
Brasilien	13	225,0	34	325,0	2,6	65	-15,6	137	10,5	2,1
Sonstige südamerik. Länder	8	100,0	23	109,1	2,9	58	-88,1	127	-86,0	2,2
Zusammen	400	52,7	750	16,1	1,9	2 007	-32,4	4 841	-23,3	2,4
Australien und Neuseeland										
Australien	14	-39,1	22	-66,2	1,6	113	-8,9	252	-20,5	2,2
Neuseeland und Ozeanien	3	0,0	9	-43,7	3,0	18	-25,0	32	-33,3	1,8
Zusammen	17	-34,6	31	-61,7	1,8	131	-11,5	284	-22,2	2,2
Ohne Angabe										
	481	-18,5	859	-20,4	1,8	3 685	-3,3	6 409	-11,8	1,7
Ausland zusammen										
	5 393	-0,7	10 702	-1,5	2,0	37 923	-5,6	77 955	-4,3	2,1
Ankünfte/Übern. insgesamt										
	55 232	-4,1	120 515	-0,2	2,2	389 575	1,4	866 937	4,0	2,2

Noch 7. Ankünfte, Übernachtungen und Aufenthaltsdauer der Gäste in Beherbergungsbetrieben (einschl. Camping)
nach Reisegebieten und Herkunftsländern

Reisegebiet	September 2007					Januar - September 2007				
	Ankünfte		Übernachtungen		durch- schn. Aufent- halts- dauer	Ankünfte		Übernachtungen		durch- schn. Aufent- halts- dauer
	insge- samt	Veränd. gegen- über Vorj.- monat	insge- samt	Veränd. gegen- über Vorj.- monat		insge- samt	Veränd. gegen- über Vorj.- zeitr.	insge- samt	Veränd. gegen- über Vorj.- zeitr.	
	Anzahl	%	Anzahl	%	Tage	Anzahl	%	Anzahl	%	Tage
<u>ANHALT-WITTENBERG</u>										
Bundesrepublik Deutschland	42 786	0,5	99 277	0,0	2,3	318 545	5,9	774 572	5,0	2,4
Ausland										
Europa										
Belgien	93	-3,1	164	-51,5	1,8	905	32,9	1 690	-12,4	1,9
Dänemark	544	-22,4	1 028	-18,3	1,9	3 890	11,6	7 087	3,0	1,8
Estland	7	-12,5	9	-10,0	1,3	108	24,1	123	-13,4	1,1
Finnland	51	-39,3	59	-31,4	1,2	708	-26,7	1 128	-15,1	1,6
Frankreich	63	-59,4	100	-77,3	1,6	958	-11,0	2 602	18,2	2,7
Griechenland	6	100,0	8	33,3	1,3	45	-70,4	75	-56,9	1,7
Vereinigtes Königreich	87	-64,0	188	-50,4	2,2	1 423	4,8	2 745	-6,1	1,9
Irland, Republik	14	250,0	37	362,5	2,6	68	7,9	100	-32,0	1,5
Island	15	**	24	700,0	1,6	55	-51,8	96	-57,1	1,7
Italien	128	-7,9	210	-12,9	1,6	1 765	22,4	3 242	30,0	1,8
Lettland	66	312,5	69	263,2	1,0	252	32,6	337	9,1	1,3
Litauen	15	87,5	15	50,0	1,0	333	21,1	386	37,9	1,2
Luxemburg	8	0,0	11	-26,7	1,4	105	-14,6	168	-47,8	1,6
Malta	-	-	-	-	-	10	400,0	16	60,0	1,6
Niederlande	374	14,4	738	2,9	2,0	3 405	-14,9	6 323	-29,0	1,9
Norwegen	47	6,8	82	-1,2	1,7	535	-10,2	809	-15,3	1,5
Österreich	168	-42,7	299	-44,1	1,8	1 911	13,3	3 341	-8,4	1,7
Polen	433	3,3	1 150	104,6	2,7	2 757	18,8	7 112	51,0	2,6
Portugal	1	-75,0	4	-75,0	4,0	87	-32,6	149	-24,0	1,7
Russland	140	-12,5	190	-27,5	1,4	1 010	21,4	1 824	26,8	1,8
Schweden	1 274	6,8	1 327	-8,3	1,0	4 955	1,8	5 517	-8,0	1,1
Schweiz	228	-19,4	347	-9,9	1,5	2 267	28,5	3 407	39,7	1,5
Slowakische Republik	9	-79,1	23	-73,9	2,6	288	90,7	379	68,4	1,3
Slowenien	22	29,4	27	58,8	1,2	77	-23,0	102	-32,0	1,3
Spanien	28	-36,4	40	-63,0	1,4	347	-19,9	624	-48,4	1,8
Tschechische Republik	47	-20,3	96	-33,3	2,0	587	20,0	1 254	21,3	2,1
Türkei	28	64,7	67	91,4	2,4	65	-59,9	142	-56,0	2,2
Ukraine	9	125,0	32	540,0	3,6	150	-12,8	263	9,6	1,8
Ungarn	49	32,4	81	24,6	1,7	351	6,7	988	25,4	2,8
Zypern	-	-	-	-	-	17	X	30	X	1,8
Sonstige europäische Länder	258	0,0	339	-2,6	1,3	598	-42,1	1 499	-27,2	2,5
Zusammen	4 212	-9,7	6 764	-11,3	1,6	30 032	3,3	53 558	-0,2	1,8

Noch 7. Ankünfte, Übernachtungen und Aufenthaltsdauer der Gäste in Beherbergungsbetrieben (einschl. Camping)
nach Reisegebieten und Herkunftsländern

Reisegebiet	September 2007					Januar - September 2007				
	Ankünfte		Übernachtungen		durch- schn. Aufent- halts- dauer	Ankünfte		Übernachtungen		durch- schn. Aufent- halts- dauer
	insge- samt	Veränd. gegen- über Vorj.- monat	insge- samt	Veränd. gegen- über Vorj.- monat		insge- samt	Veränd. gegen- über Vorj.- zeitr.	insge- samt	Veränd. gegen- über Vorj.- zeitr.	
Anzahl	%	Anzahl	%	Tage	Anzahl	%	Anzahl	%	Tage	
<u>ANHALT-WITTENBERG</u>										
Afrika										
Republik Südafrika	23	109,1	31	72,2	1,3	38	46,2	58	48,7	1,5
Sonstige afrikanische Länder	19	35,7	20	-25,9	1,1	66	26,9	218	96,4	3,3
Zusammen	42	68,0	51	13,3	1,2	104	33,3	276	84,0	2,7
Asien										
Arabische Golfstaaten	-	-	-	-	-	27	-34,1	59	-51,2	2,2
China Volksrep. u. Hongkong	29	-39,6	43	-44,2	1,5	167	40,3	263	-9,0	1,6
Indien	7	600,0	7	600,0	1,0	33	266,7	80	122,2	2,4
Israel	11	37,5	17	30,8	1,5	87	81,3	169	119,5	1,9
Japan	53	3,9	98	-3,9	1,8	246	-33,0	493	-14,4	2,0
Südkorea	7	-94,7	18	-92,5	2,6	175	-87,9	340	-81,7	1,9
Taiwan	27	440,0	54	980,0	2,0	68	161,5	144	152,6	2,1
Sonstige asiatische Länder	11	-42,1	19	-54,8	1,7	131	-5,1	201	-8,6	1,5
Zusammen	145	-45,9	256	-47,1	1,8	934	-57,5	1 749	-46,0	1,9
Amerika										
Kanada	78	160,0	152	162,1	1,9	187	8,7	331	-0,6	1,8
USA	591	7,5	1 280	12,8	2,2	2 961	-9,3	6 154	-8,6	2,1
Mittelamerika und Karibik	2	-77,8	7	-84,1	3,5	23	-86,6	47	-86,8	2,0
Brasilien	13	550,0	22	**	1,7	51	-5,6	74	-10,8	1,5
Sonstige südamerik. Länder	14	16,7	28	133,3	2,0	44	-69,2	99	-58,9	2,3
Zusammen	698	15,8	1 489	19,0	2,1	3 266	-14,2	6 705	-13,4	2,1
Australien und Neuseeland										
Australien	30	-6,2	56	-5,1	1,9	197	27,9	290	31,2	1,5
Neuseeland und Ozeanien	1	-95,8	1	-97,5	1,0	23	-60,3	36	-55,0	1,6
Zusammen	31	-44,6	57	-42,4	1,8	220	3,8	326	8,3	1,5
Ohne Angabe										
	61	-85,4	70	-89,8	1,1	621	-36,8	896	-44,5	1,4
Ausland zusammen										
	5 189	-14,0	8 687	-14,8	1,7	35 177	-3,2	63 510	-4,8	1,8
Ankünfte/Übern. insgesamt										
	47 975	-1,3	107 964	-1,3	2,3	353 722	4,9	838 082	4,2	2,4

Noch 7. Ankünfte, Übernachtungen und Aufenthaltsdauer der Gäste in Beherbergungsbetrieben (einschl. Camping)
nach Reisegebieten und Herkunftsländern

Reisegebiet	September 2007					Januar - September 2007				
	Ankünfte		Übernachtungen		durch- schn. Aufent- halts- dauer	Ankünfte		Übernachtungen		durch- schn. Aufent- halts- dauer
	insge- samt	Veränd. gegen- über Vorj.- monat	insge- samt	Veränd. gegen- über Vorj.- monat		insge- samt	Veränd. gegen- über Vorj.- zeitr.	insge- samt	Veränd. gegen- über Vorj.- zeitr.	
	Anzahl	%	Anzahl	%	Tage	Anzahl	%	Anzahl	%	Tage
<u>MAGDEBURG,</u>										
<u>ELBE-BÖRDE-HEIDE</u>										
Bundesrepublik Deutschland	50 842	-6,7	113 516	-2,9	2,2	377 709	2,4	870 738	1,8	2,3
Ausland										
Europa										
Belgien	147	-11,4	227	4,6	1,5	1 180	-13,0	1 894	-21,1	1,6
Dänemark	343	34,0	557	88,8	1,6	2 556	10,2	3 787	13,4	1,5
Estland	184	-52,0	186	-53,5	1,0	1 684	-21,3	2 145	-5,1	1,3
Finnland	66	69,2	86	56,4	1,3	496	-36,2	732	-44,4	1,5
Frankreich	211	13,4	269	-1,1	1,3	2 105	27,1	3 573	2,4	1,7
Griechenland	11	-50,0	25	-44,4	2,3	124	-21,0	169	-57,4	1,4
Vereinigtes Königreich	263	-10,5	452	4,4	1,7	2 350	-6,8	4 389	-2,4	1,9
Irland, Republik	8	33,3	12	71,4	1,5	216	200,0	361	216,7	1,7
Island	5	0,0	9	12,5	1,8	282	555,8	933	**	3,3
Italien	188	-2,1	414	21,1	2,2	1 702	-0,9	5 355	50,4	3,1
Lettland	7	-91,0	7	-91,4	1,0	427	7,0	713	48,9	1,7
Litauen	270	342,6	276	300,0	1,0	1 104	16,7	1 460	7,1	1,3
Luxemburg	16	-44,8	26	-61,2	1,6	128	-2,3	300	28,2	2,3
Malta	-	-	-	-	-	28	833,3	28	833,3	1,0
Niederlande	973	-9,9	1 782	-3,9	1,8	11 070	12,2	16 536	18,4	1,5
Norwegen	79	146,9	153	218,8	1,9	516	1,2	805	6,1	1,6
Österreich	190	-38,9	341	-34,4	1,8	2 049	-1,6	4 070	6,0	2,0
Polen	725	15,8	1 087	48,5	1,5	4 856	4,0	8 776	34,5	1,8
Portugal	26	23,8	39	50,0	1,5	152	-52,8	251	-88,2	1,7
Russland	112	-68,1	166	-80,0	1,5	1 146	-9,5	1 995	-43,5	1,7
Schweden	220	46,7	454	123,6	2,1	1 194	-4,8	2 184	1,7	1,8
Schweiz	181	-39,5	302	-42,7	1,7	1 742	-2,4	3 076	4,7	1,8
Slowakische Republik	19	-24,0	22	-33,3	1,2	203	128,1	360	110,5	1,8
Slowenien	43	-12,2	81	55,8	1,9	158	-20,6	311	-25,4	2,0
Spanien	59	-10,6	94	-30,4	1,6	923	11,1	1 702	-0,6	1,8
Tschechische Republik	134	13,6	244	33,3	1,8	833	24,3	1 250	-1,0	1,5
Türkei	17	-45,2	31	-80,5	1,8	131	-12,1	473	9,2	3,6
Ukraine	54	80,0	72	71,4	1,3	310	-25,5	1 021	73,3	3,3
Ungarn	28	-20,0	44	0,0	1,6	362	-19,2	834	4,5	2,3
Zypern	-	-	-	-	-	-	-	-	-	-
Sonstige europäische Länder	185	19,4	746	78,5	4,0	1 116	23,2	3 339	-1,3	3,0
Zusammen	4 764	-6,5	8 204	1,3	1,7	41 143	3,6	72 822	6,9	1,8

Noch 7. Ankünfte, Übernachtungen und Aufenthaltsdauer der Gäste in Beherbergungsbetrieben (einschl. Camping)
nach Reisegebieten und Herkunftsländern

Reisegebiet	September 2007					Januar - September 2007				
	Ankünfte		Übernachtungen		durch- schn. Aufent- halts- dauer	Ankünfte		Übernachtungen		durch- schn. Aufent- halts- dauer
	insge- samt	Veränd. gegen- über Vorj.- monat	insge- samt	Veränd. gegen- über Vorj.- monat		insge- samt	Veränd. gegen- über Vorj.- zeitr.	insge- samt	Veränd. gegen- über Vorj.- zeitr.	
	Anzahl	%	Anzahl	%	Tage	Anzahl	%	Anzahl	%	Tage
<u>MAGDEBURG,</u>										
<u>ELBE-BÖRDE-HEIDE</u>										
Afrika										
Republik Südafrika	5	66,7	9	200,0	1,8	17	-29,2	40	-16,7	2,4
Sonstige afrikanische Länder	3	-25,0	14	7,7	4,7	83	12,2	176	-73,5	2,1
Zusammen	8	14,3	23	43,8	2,9	100	2,0	216	-69,6	2,2
Asien										
Arabische Golfstaaten	6	100,0	18	350,0	3,0	47	34,3	120	-1,6	2,6
China Volksrep. u. Hongkong	148	-14,5	820	-4,2	5,5	600	-12,0	3 068	11,5	5,1
Indien	5	-28,6	25	66,7	5,0	23	-42,5	76	-65,3	3,3
Israel	5	0,0	6	-14,3	1,2	95	41,8	332	157,4	3,5
Japan	18	-21,7	37	-43,9	2,1	125	-45,4	254	-38,0	2,0
Südkorea	1	-85,7	3	-81,2	3,0	28	-89,1	38	-88,2	1,4
Taiwan	-	-	-	-	-	250	**	285	**	1,1
Sonstige asiatische Länder	15	-75,8	31	-71,3	2,1	132	-55,1	235	-85,7	1,8
Zusammen	198	-30,3	940	-12,6	4,7	1 300	-19,5	4 408	-21,5	3,4
Amerika										
Kanada	28	-12,5	71	51,1	2,5	153	-23,9	344	-4,7	2,2
USA	133	22,0	243	-20,3	1,8	763	-29,7	1 595	-28,0	2,1
Mittelamerika und Karibik	12	-29,4	20	-62,3	1,7	50	-66,2	139	-42,1	2,8
Brasilien	9	800,0	14	366,7	1,6	78	-24,3	127	-28,2	1,6
Sonstige südamerik. Länder	8	700,0	8	700,0	1,0	62	-55,1	120	-54,7	1,9
Zusammen	190	18,8	356	-13,0	1,9	1 106	-34,0	2 325	-28,6	2,1
Australien und Neuseeland										
Australien	39	95,0	80	50,9	2,1	232	17,2	790	24,0	3,4
Neuseeland und Ozeanien	2	X	2	X	1,0	34	100,0	77	6,9	2,3
Zusammen	41	105,0	82	54,7	2,0	266	23,7	867	22,3	3,3
Ohne Angabe										
	183	8,3	246	9,8	1,3	1 339	32,2	2 183	41,1	1,6
Ausland zusammen										
	5 384	-6,2	9 851	-0,2	1,8	45 254	2,1	82 821	3,6	1,8
Ankünfte/Übern. insgesamt										
	56 226	-6,6	123 367	-2,7	2,2	422 963	2,3	953 559	2,0	2,3

Noch 7. Ankünfte, Übernachtungen und Aufenthaltsdauer der Gäste in Beherbergungsbetrieben (einschl. Camping)
nach Reisegebieten und Herkunftsländern

Reisegebiet	September 2007					Januar - September 2007				
	Ankünfte		Übernachtungen		durch- schn. Aufent- halts- dauer	Ankünfte		Übernachtungen		durch- schn. Aufent- halts- dauer
	insge- samt	Veränd. gegen- über Vorj.- monat	insge- samt	Veränd. gegen- über Vorj.- monat		insge- samt	Veränd. gegen- über Vorj.- zeitr.	insge- samt	Veränd. gegen- über Vorj.- zeitr.	
	Anzahl	%	Anzahl	%	Tage	Anzahl	%	Anzahl	%	Tage
<u>ALTMARK</u>										
Bundesrepublik Deutschland	17 256	-1,0	44 374	-1,8	2,6	137 497	6,2	366 117	6,2	2,7
Ausland										
Europa										
Belgien	5	0,0	17	142,9	3,4	47	-32,9	76	-26,2	1,6
Dänemark	57	-8,1	157	4,0	2,8	556	13,9	1 182	9,5	2,1
Estland	-	-	-	-	-	3	-50,0	3	-50,0	1,0
Finnland	5	-77,3	7	-91,5	1,4	123	-44,1	230	-51,6	1,9
Frankreich	3	-72,7	4	-69,2	1,3	164	60,8	721	511,0	4,4
Griechenland	6	50,0	6	20,0	1,0	23	109,1	24	26,3	1,0
Vereinigtes Königreich	18	80,0	33	65,0	1,8	111	42,3	268	60,5	2,4
Irland, Republik	-	-	-	-	-	6	-33,3	10	11,1	1,7
Island	-	-	-	-	-	2	0,0	4	100,0	2,0
Italien	3	-91,9	5	-98,9	1,7	116	-76,3	310	-92,8	2,7
Lettland	-	-	-	-	-	3	-57,1	3	-57,1	1,0
Litauen	-	-	-	-	-	5	-76,2	26	-10,3	5,2
Luxemburg	4	X	6	X	1,5	9	50,0	11	37,5	1,2
Malta	-	-	-	-	-	1	X	32	X	32,0
Niederlande	88	20,5	167	17,6	1,9	978	34,3	2 940	73,7	3,0
Norwegen	5	-44,4	6	-75,0	1,2	70	-4,1	92	-1,1	1,3
Österreich	44	83,3	57	5,6	1,3	239	19,5	416	-14,2	1,7
Polen	2	-97,5	2	-99,5	1,0	68	-56,4	187	-66,5	2,8
Portugal	-	-	-	-	-	1	X	1	X	1,0
Russland	4	100,0	6	100,0	1,5	47	113,6	255	-23,4	5,4
Schweden	41	41,4	57	-63,2	1,4	348	29,4	553	-41,5	1,6
Schweiz	35	16,7	63	28,6	1,8	306	35,4	477	60,6	1,6
Slowakische Republik	-	-	-	-	-	5	66,7	6	100,0	1,2
Slowenien	-	-	-	-	-	-	-	-	-	-
Spanien	7	600,0	10	900,0	1,4	55	223,5	62	244,4	1,1
Tschechische Republik	5	-68,7	8	-78,9	1,6	79	3,9	151	22,8	1,9
Türkei	-	-	-	-	-	9	50,0	39	333,3	4,3
Ukraine	1	X	1	X	1,0	1	-50,0	1	-50,0	1,0
Ungarn	6	100,0	9	200,0	1,5	34	126,7	42	100,0	1,2
Zypern	-	-	-	-	-	-	-	-	-	-
Sonstige europäische Länder	6	-50,0	35	20,7	5,8	47	-24,2	97	-67,6	2,1
Zusammen	345	-20,5	656	-59,5	1,9	3 456	2,7	8 219	-26,7	2,4

Noch 7. Ankünfte, Übernachtungen und Aufenthaltsdauer der Gäste in Beherbergungsbetrieben (einschl. Camping)
nach Reisegebieten und Herkunftsländern

Reisegebiet	September 2007					Januar - September 2007				
	Ankünfte		Übernachtungen		durch- schn. Aufent- halts- dauer	Ankünfte		Übernachtungen		durch- schn. Aufent- halts- dauer
	insge- samt	Veränd. gegen- über Vorj.- monat	insge- samt	Veränd. gegen- über Vorj.- monat		insge- samt	Veränd. gegen- über Vorj.- zeitr.	insge- samt	Veränd. gegen- über Vorj.- zeitr.	
					Anzahl					%
<u>ALTMARK</u>										
Afrika										
Republik Südafrika	-	-	-	-	-	2	X	2	X	1,0
Sonstige afrikanische Länder	2	X	2	X	1,0	2	-33,3	3	0,0	1,5
Zusammen	2	X	2	X	1,0	4	33,3	5	66,7	1,3
Asien										
Arabische Golfstaaten	-	-	-	-	-	-	-	-	-	-
China Volksrep. u. Hongkong	-	-	-	-	-	36	620,0	106	960,0	2,9
Indien	-	-	-	-	-	-	-	-	-	-
Israel	-	-	-	-	-	-	-	-	-	-
Japan	2	X	6	X	3,0	6	X	13	X	2,2
Südkorea	-	-	-	-	-	5	X	65	X	13,0
Taiwan	9	X	9	X	1,0	52	372,7	57	418,2	1,1
Sonstige asiatische Länder	1	-80,0	1	-83,3	1,0	7	-36,4	10	-16,7	1,4
Zusammen	12	140,0	16	166,7	1,3	106	231,3	251	560,5	2,4
Amerika										
Kanada	2	X	5	X	2,5	15	-37,5	19	-48,6	1,3
USA	6	-76,9	14	-56,2	2,3	68	-20,0	150	13,6	2,2
Mittelamerika und Karibik	-	-	-	-	-	1	X	21	X	21,0
Brasilien	-	-	-	-	-	5	-16,7	31	416,7	6,2
Sonstige südamerik. Länder	5	X	10	X	2,0	11	450,0	16	700,0	1,5
Zusammen	13	-53,6	29	-14,7	2,2	100	-14,5	237	33,9	2,4
Australien und Neuseeland										
Australien	5	X	7	X	1,4	20	11,1	24	-36,8	1,2
Neuseeland und Ozeanien	3	X	7	X	2,3	9	350,0	15	275,0	1,7
Zusammen	8	X	14	X	1,8	29	45,0	39	-7,1	1,3
Ohne Angabe	159	39,5	308	23,7	1,9	1 719	17,7	3 190	-6,3	1,9
Ausland zusammen	539	-7,2	1 025	-46,3	1,9	5 414	8,3	11 941	-19,8	2,2
Ankünfte/Übern. insgesamt	17 795	-1,2	45 399	-3,6	2,6	142 911	6,3	378 058	5,1	2,6

Noch 7. Ankünfte, Übernachtungen und Aufenthaltsdauer der Gäste in Beherbergungsbetrieben (einschl. Camping)
nach Reisegebieten und Herkunftsländern

Reisegebiet	September 2007					Januar - September 2007				
	Ankünfte		Übernachtungen		durch- schn. Aufent- halts- dauer	Ankünfte		Übernachtungen		durch- schn. Aufent- halts- dauer
	insge- samt	Veränd. gegen- über Vorj.- monat	insge- samt	Veränd. gegen- über Vorj.- monat		insge- samt	Veränd. gegen- über Vorj.- zeitr.	insge- samt	Veränd. gegen- über Vorj.- zeitr.	
	Anzahl	%	Anzahl	%	Tage	Anzahl	%	Anzahl	%	Tage
<u>SACHSEN-ANHALT</u>										
<u>ZUSAMMEN</u>										
Bundesrepublik Deutschland	253 837	-4,9	625 754	-2,8	2,5	1 843 134	1,9	4 721 851	2,8	2,6
Ausland										
Europa										
Belgien	439	-11,8	895	-28,8	2,0	3 938	1,6	7 638	-10,8	1,9
Dänemark	2 479	5,7	4 988	11,2	2,0	18 076	10,6	38 502	16,8	2,1
Estland	244	-37,9	257	-38,2	1,1	1 971	-15,1	2 530	-0,9	1,3
Finnland	187	-27,2	279	-27,0	1,5	1 867	-26,5	3 104	-24,1	1,7
Frankreich	541	-34,7	1 060	-36,1	2,0	5 558	-2,2	13 460	15,2	2,4
Griechenland	84	86,7	117	12,5	1,4	418	-4,6	1 643	88,9	3,9
Vereinigtes Königreich	989	-19,4	2 485	-13,9	2,5	7 212	-1,3	16 562	-0,7	2,3
Irland, Republik	49	36,1	139	23,0	2,8	546	93,6	1 213	74,3	2,2
Island	22	-8,3	36	-41,0	1,6	461	120,6	1 326	194,0	2,9
Italien	543	-26,2	1 182	-33,9	2,2	6 034	-18,1	14 634	-15,6	2,4
Lettland	79	-18,6	88	-17,8	1,1	837	25,7	1 513	41,0	1,8
Litauen	288	289,2	294	237,9	1,0	1 594	19,9	2 368	20,4	1,5
Luxemburg	38	-39,7	69	-46,1	1,8	489	15,3	1 213	27,3	2,5
Malta	2	X	2	X	1,0	48	269,2	87	27,9	1,8
Niederlande	3 089	11,5	7 999	31,2	2,6	28 873	3,5	70 311	14,9	2,4
Norwegen	219	28,8	345	18,6	1,6	2 146	7,7	3 240	7,8	1,5
Österreich	761	-35,5	1 614	-27,1	2,1	7 721	5,5	16 421	-1,1	2,1
Polen	1 397	10,8	2 603	23,2	1,9	10 251	14,6	21 739	20,5	2,1
Portugal	42	-10,6	59	-39,2	1,4	380	-44,4	644	-77,2	1,7
Russland	390	-37,1	691	-55,7	1,8	3 156	4,2	7 187	-19,9	2,3
Schweden	2 119	-10,0	2 879	-14,5	1,4	9 811	-12,8	14 115	-17,9	1,4
Schweiz	1 070	0,9	1 773	-6,7	1,7	8 606	23,5	14 911	26,5	1,7
Slowakische Republik	198	36,6	489	-32,5	2,5	922	54,7	2 512	-11,0	2,7
Slowenien	82	-3,5	153	-1,9	1,9	324	-7,2	804	10,9	2,5
Spanien	183	-2,1	341	-18,6	1,9	1 981	-3,6	3 724	-21,9	1,9
Tschechische Republik	336	1,2	617	-35,5	1,8	2 510	17,1	4 832	-2,2	1,9
Türkei	63	-11,3	141	-46,6	2,2	319	-31,1	905	-27,4	2,8
Ukraine	110	150,0	252	250,0	2,3	596	-17,2	1 812	29,2	3,0
Ungarn	133	-16,9	238	-26,3	1,8	1 667	20,9	5 248	60,3	3,1
Zypern	1	-50,0	1	-66,7	1,0	24	41,2	38	-36,7	1,6
Sonstige europäische Länder	573	2,9	1 481	13,9	2,6	3 836	11,5	12 387	-25,9	3,2
Zusammen	16 750	-5,2	33 567	-5,0	2,0	132 172	3,2	286 623	4,0	2,2

Noch 7. Ankünfte, Übernachtungen und Aufenthaltsdauer der Gäste in Beherbergungsbetrieben (einschl. Camping)
nach Reisegebieten und Herkunftsländern

Reisegebiet	September 2007					Januar - September 2007				
	Ankünfte		Übernachtungen		durch- schn. Aufent- halts- dauer	Ankünfte		Übernachtungen		durch- schn. Aufent- halts- dauer
	insge- samt	Veränd. gegen- über Vorj.- monat	insge- samt	Veränd. gegen- über Vorj.- monat		insge- samt	Veränd. gegen- über Vorj.- zeitr.	insge- samt	Veränd. gegen- über Vorj.- zeitr.	
Anzahl	%	Anzahl	%	Tage	Anzahl	%	Anzahl	%	Tage	
<u>SACHSEN-ANHALT</u>										
<u>ZUSAMMEN</u>										
Afrika										
Republik Südafrika	29	61,1	41	24,2	1,4	153	15,9	591	11,3	3,9
Sonstige afrikanische Länder	47	-65,9	129	-57,3	2,7	354	-21,9	1 455	-37,3	4,1
Zusammen	76	-51,3	170	-49,3	2,2	507	-13,3	2 046	-28,2	4,0
Asien										
Arabische Golfstaaten	14	7,7	40	-2,4	2,9	168	-54,1	424	-82,2	2,5
China Volksrep. u. Hongkong	246	-15,5	941	-8,4	3,8	1 315	-0,8	4 584	11,8	3,5
Indien	17	0,0	39	-40,0	2,3	94	8,0	454	12,4	4,8
Israel	48	33,3	73	0,0	1,5	352	29,4	1 101	74,2	3,1
Japan	188	-37,3	412	-31,1	2,2	1 116	-28,5	2 187	-27,2	2,0
Südkorea	44	-69,0	105	-59,6	2,4	347	-83,3	792	-72,8	2,3
Taiwan	83	418,8	159	893,8	1,9	512	468,9	845	385,6	1,7
Sonstige asiatische Länder	57	-64,8	125	-68,9	2,2	600	-32,8	1 712	-45,7	2,9
Zusammen	697	-28,7	1 894	-23,7	2,7	4 504	-32,5	12 099	-27,8	2,7
Amerika										
Kanada	301	166,4	561	120,0	1,9	788	7,1	1 666	1,2	2,1
USA	1 200	3,9	2 524	-15,4	2,1	6 427	-9,7	14 924	-6,9	2,3
Mittelamerika und Karibik	27	-61,4	74	-67,5	2,7	181	-82,9	849	-57,8	4,7
Brasilien	41	173,3	78	212,0	1,9	221	-17,5	407	-4,7	1,8
Sonstige südamerik. Länder	45	60,7	86	43,3	1,9	227	-72,4	476	-69,0	2,1
Zusammen	1 614	16,9	3 323	-6,5	2,1	7 844	-21,6	18 322	-15,4	2,3
Australien und Neuseeland										
Australien	114	10,7	214	-18,6	1,9	665	4,6	1 525	2,7	2,3
Neuseeland und Ozeanien	9	-78,6	19	-75,3	2,1	101	-28,4	196	-24,6	1,9
Zusammen	123	-15,2	233	-31,5	1,9	766	-1,4	1 721	-1,4	2,2
Ohne Angabe										
	1 481	-11,7	2 955	-26,9	2,0	11 077	0,5	20 274	-7,2	1,8
Ausland zusammen										
	20 741	-5,7	42 142	-8,5	2,0	156 870	-0,1	341 085	0,2	2,2
Ankünfte/Übern. insgesamt										
	274 578	-5,0	667 896	-3,2	2,4	2 000 004	1,8	5 062 936	2,6	2,5

8. Beherbergungsstätten, Gästebetten und Auslastung der Kapazitäten
für ausgewählte Städte , insgesamt und darunter Hotels

Gemeinde	September 2007						Januar bis Sep. 2007	
	Betriebe			Betten			durchschnittliche Auslastung der angebotenen Betten	
	insgesamt	darunter		insgesamt ¹⁾	darunter			
		geöffnete Betriebe			angebotene Betten			
		zusammen	Veränd. gegenüber Vorj.-monat		zusammen	Veränd. gegenüber Vorj.-monat		
Anzahl		%	Anzahl		%	%		
Bernburg								
Betriebe zusammen	9	9	0,0	431	430	0,9	25,7	21,1
Hotels	3	3	0,0	263	263	1,5	27,3	21,1
Bitterfeld-Wolfen								
Betriebe zusammen	10	10	0,0	399	397	0,8	37,7	35,8
Hotels	7	7	0,0	333	331	0,0	31,7	31,3
Dessau-Roßlau								
Betriebe zusammen	21	21	0,0	1 381	1 362	6,6	44,5	36,0
Hotels	7	7	0,0	782	770	-0,4	50,0	37,8
Gräfenhainichen								
Betriebe zusammen	4	4	0,0	59	59	1,7	32,9	25,3
Hotels	1	1	0,0
Jessen								
Betriebe zusammen	4	4	0,0	149	149	0,0	20,4	18,9
Hotels	3	3	0,0
Köthen								
Betriebe zusammen	3	3	0,0	187	185	0,0	34,2	22,9
Hotels	3	3	0,0	187	185	0,0	34,2	22,9
Wittenberg								
Betriebe zusammen	30	30	0,0	1 425	1 419	7,6	37,5	29,4
Hotels	14	14	0,0	938	934	3,8	42,6	30,4
Zerbst								
Betriebe zusammen	6	6	0,0	115	115	1,8	28,1	23,1
Hotels	4	4	0,0

1) max. Bettenangebot in den zurückliegenden 13 Monaten (einschl. lfd. Monat)

Noch 8. Beherbergungsstätten, Gästebetten und Auslastung der Kapazitäten
für ausgewählte Städte , insgesamt und darunter Hotels

Gemeinde	September 2007						Januar bis Sep. 2007	
	Betriebe			Betten			durchschnittliche Auslastung der angebotenen Betten	
	insgesamt	darunter		insgesamt ¹⁾	darunter			
		geöffnete Betriebe			angebotene Betten			
		zusammen	Veränd. gegenüber Vorj.-monat		zusammen	Veränd. gegenüber Vorj.-monat		
Anzahl		%	Anzahl		%	%		
Eisleben								
Betriebe zusammen	10	10	0,0	439	402	8,4	40,4	27,9
Hotels	6	6	20,0	322	294	19,0	41,5	26,6
Halle								
Betriebe zusammen	37	37	0,0	2 301	2 224	-1,8	43,7	34,9
Hotels	14	14	0,0	1 503	1 445	-3,3	48,0	35,1
Hettstedt								
Betriebe zusammen	2	2	0,0
Hotels	-	-	-	-	-	-	-	-
Hohemölsen								
Betriebe zusammen	2	2	0,0
Hotels	2	2	0,0
Merseburg								
Betriebe zusammen	9	9	-10,0	477	453	-6,6	50,8	44,8
Hotels	5	5	0,0	364	341	-5,8	52,9	46,3
Naumburg								
Betriebe zusammen	20	20	11,1	1 246	1 107	-5,5	48,3	28,6
Hotels	8	8	-11,1	507	504	-4,4	50,4	35,3
Nebra								
Betriebe zusammen	2	1	-50,0
Hotels	1	-	-	.	-	-	-	-
Querfurt								
Betriebe zusammen	9	9	28,6	194	190	18,0	16,7	16,7
Hotels	5	5	0,0	123	119	-3,3	20,4	18,4
Sangerhausen								
Betriebe zusammen	14	14	7,7	445	442	5,7	30,7	28,8
Hotels	4	4	0,0	164	164	0,0	21,9	21,1
Weißenfels								
Betriebe zusammen	8	8	0,0	253	252	0,0	36,6	33,5
Hotels	4	4	0,0	142	142	0,0	48,0	40,9
Zeitz								
Betriebe zusammen	5	5	0,0	123	123	0,0	31,4	23,1
Hotels	3	3	0,0

1) max. Bettenangebot in den zurückliegenden 13 Monaten (einschl. lfd. Monat)

Noch 8. Beherbergungsstätten, Gästebetten und Auslastung der Kapazitäten
für ausgewählte Städte , insgesamt und darunter Hotels

Gemeinde	September 2007						Januar bis Sep. 2007	
	Betriebe			Betten			durchschnittliche Auslastung der angebotenen Betten	
	insgesamt	darunter		insgesamt ¹⁾	darunter			
		geöffnete Betriebe			angebotene Betten			
		zusammen	Veränd. gegenüber Vorj.-monat		zusammen	Veränd. gegenüber Vorj.-monat		
Anzahl		%	Anzahl		%	%		
Aschersleben								
Betriebe zusammen	5	5	0,0	288	280	-2,8	27,6	21,6
Hotels	2	2	0,0
Burg								
Betriebe zusammen	7	7	0,0	200	198	6,5	34,8	30,5
Hotels	2	2	0,0
Gardelegen								
Betriebe zusammen	3	3	-25,0	97	95	-25,8	30,0	20,3
Hotels	3	3	0,0	97	95	-2,1	30,0	19,7
Genthin								
Betriebe zusammen	6	6	0,0	196	178	-3,3	26,3	19,3
Hotels	3	3	0,0	142	134	3,1	26,1	17,4
Halberstadt								
Betriebe zusammen	14	14	0,0	754	745	0,0	37,1	29,5
Hotels	7	7	0,0	469	469	0,2	38,9	30,4
Haldensleben								
Betriebe zusammen	6	6	-14,3	214	214	-6,1	27,7	22,4
Hotels	1	1	-50,0
Havelberg								
Betriebe zusammen	9	9	0,0	227	221	4,7	28,3	21,5
Hotels	1	1	0,0
Klötze								
Betriebe zusammen	4	4	33,3	71	68	17,2	7,5	10,0
Hotels	4	4	33,3	71	68	17,2	7,5	10,0
Magdeburg								
Betriebe zusammen	37	37	-2,6	4 253	4 247	2,3	38,6	31,5
Hotels	18	18	0,0	3 215	3 210	3,9	36,5	29,6
Oschersleben								
Betriebe zusammen	6	6	0,0	343	343	6,9	35,0	25,9
Hotels	2	2	0,0
Osterburg								
Betriebe zusammen	2	2	0,0
Hotels	1	1	0,0

1) max. Bettenangebot in den zurückliegenden 13 Monaten (einschl. lfd. Monat)

Noch 8. Beherbergungsstätten, Gästebetten und Auslastung der Kapazitäten
für ausgewählte Städte , insgesamt und darunter Hotels

Gemeinde	September 2007						Januar bis Sep. 2007	
	Betriebe			Betten			durchschnittliche Auslastung der angebotenen Betten	
	insgesamt	darunter		insgesamt ¹⁾	darunter			
		geöffnete Betriebe			angebotene Betten			
		zusammen	Veränd. gegenüber Vorj.-monat		zusammen	Veränd. gegenüber Vorj.-monat		
Anzahl		%	Anzahl		%	%		
Quedlinburg								
Betriebe zusammen	36	36	9,1	1 465	1 430	5,7	46,3	32,8
Hotels	11	11	10,0	658	650	8,0	50,5	36,0
Salzwedel								
Betriebe zusammen	8	8	0,0	243	243	32,8	21,6	17,4
Hotels	3	3	0,0	142	142	44,9	26,1	20,8
Schönebeck								
Betriebe zusammen	10	9	-10,0	683	637	-6,5	58,2	50,8
Hotels	2	2	0,0
Staßfurt								
Betriebe zusammen	3	3	0,0	85	85	0,0	34,5	33,4
Hotels	2	2	0,0
Stendal								
Betriebe zusammen	10	9	-10,0	420	389	-6,3	24,7	22,9
Hotels	6	5	-16,7	237	206	-11,2	31,5	27,1
Wanzleben								
Betriebe zusammen	2	2	0,0
Hotels	1	1	0,0
Wernigerode								
Betriebe zusammen	64	63	0,0	3 987	3 900	0,6	52,6	41,4
Hotels	24	24	0,0	2 008	1 968	-0,2	49,5	37,1
Wolmirstedt								
Betriebe zusammen	4	4	0,0	129	122	0,0	33,3	24,5
Hotels	1	1	0,0

1) max. Bettenangebot in den zurückliegenden 13 Monaten (einschl. lfd. Monat)

9. Ankünfte, Übernachtungen und Aufenthaltsdauer der Gäste in Beherbergungsbetrieben (einschl. Camping)
für ausgewählte Städte, insgesamt und darunter Hotels

Gemeinde	September 2007					Januar - September 2007				
	Ankünfte		Übernachtungen		durch- schn. Aufent- halts- dauer	Ankünfte		Übernachtungen		durch- schn. Aufent- halts- dauer
	insge- samt	Veränd. gegen- über Vorj.- monat	insge- samt	Veränd. gegen- über Vorj.- monat		insge- samt	Veränd. gegen- über Vorj.- zeitr.	insge- samt	Veränd. gegen- über Vorj.- zeitr.	
	Anzahl	%	Anzahl	%	Tage	Anzahl	%	Anzahl	%	Tage
Bernburg										
Betriebe zusammen	1 927	-15,3	3 573	-1,4	1,9	15 578	-2,3	26 912	5,0	1,7
Hotels	1 176	16,1	2 151	57,2	1,8	9 221	-1,8	15 104	8,1	1,6
Bitterfeld-Wolfen										
Betriebe zusammen	1 946	30,1	4 493	27,6	2,3	15 700	70,0	38 516	45,7	2,5
Hotels	1 842	28,5	3 144	27,1	1,7	15 043	73,6	28 288	79,3	1,9
Dessau-Roßlau										
Betriebe zusammen	11 332	-4,9	18 487	-5,4	1,6	80 456	3,6	132 579	4,5	1,6
Hotels	7 465	-9,9	11 558	-11	1,5	52 228	2,0	80 215	-0,2	1,5
Gräfenhainichen										
Betriebe zusammen	277	13,5	583	17,8	2,1	2 158	15,2	3 968	13,3	1,8
Hotels
Jessen										
Betriebe zusammen	493	-18,5	911	-16,6	1,8	3 961	4,2	7 621	-0,7	1,9
Hotels
Köthen										
Betriebe zusammen	877	-13,9	1 897	-3,0	2,2	6 542	-11,3	11 590	-12,0	1,8
Hotels	877	-13,9	1 897	-3,0	2,2	6 542	-11,3	11 590	-12,0	1,8
Wittenberg										
Betriebe zusammen	9 637	2,2	16 926	5,1	1,8	66 056	13,5	116 473	13,6	1,8
Hotels	7 393	1,2	11 927	2,7	1,6	47 961	16,2	75 938	14,5	1,6
Zerbst										
Betriebe zusammen	520	-18,2	969	-16,7	1,9	4 193	-12,9	7 239	-26,3	1,7
Hotels

Noch 9. Ankünfte, Übernachtungen und Aufenthaltsdauer der Gäste in Beherbergungsbetrieben (einschl. Camping)
für ausgewählte Städte, insgesamt und darunter Hotels

Gemeinde	September 2007					Januar - September 2007				
	Ankünfte		Übernachtungen		durch- schn. Aufent- halts- dauer	Ankünfte		Übernachtungen		durch- schn. Aufent- halts- dauer
	insge- samt	Veränd. gegen- über Vorj.- monat	insge- samt	Veränd. gegen- über Vorj.- monat		insge- samt	Veränd. gegen- über Vorj.- zeitr.	insge- samt	Veränd. gegen- über Vorj.- zeitr.	
	Anzahl	%	Anzahl	%	Tage	Anzahl	%	Anzahl	%	Tage
Quedlinburg										
Betriebe zusammen	9 035	3,6	19 842	4,1	2,2	57 206	9,4	126 009	8,7	2,2
Hotels	4 708	-1,5	9 854	4,5	2,1	30 255	9,7	63 016	10,7	2,1
Salzwedel										
Betriebe zusammen	837	-8,5	1 538	-17,2	1,8	6 452	-0,7	11 222	1,7	1,7
Hotels	594	-5,7	1 112	-16,4	1,9	4 353	-5,3	7 706	-0,8	1,8
Schönebeck										
Betriebe zusammen	2 171	8,0	11 117	5,9	5,1	16 257	-3,6	90 994	-1,2	5,6
Hotels
Staßfurt										
Betriebe zusammen	564	-9,3	881	-11,2	1,6	4 996	-0,1	7 756	4,5	1,6
Hotels
Stendal										
Betriebe zusammen	1 684	-14,3	2 879	-33,4	1,7	14 481	-5,7	25 355	-26,3	1,8
Hotels	1 269	-12,6	1 949	-31,5	1,5	10 197	-7,3	16 496	-22,2	1,6
Wanzleben										
Betriebe zusammen
Hotels
Wernigerode										
Betriebe zusammen	21 899	-6,3	61 550	-4,9	2,8	144 001	-3,7	435 307	-2,1	3,0
Hotels	12 787	-10,3	29 245	-11,2	2,3	77 907	-7,7	195 178	-3,6	2,5
Wolmirstedt										
Betriebe zusammen	537	-6,0	1 218	-8,1	2,3	4 362	18,8	8 255	1,6	1,9
Hotels

10. Beherbergungsstätten, Gästebetten und Auslastung der Kapazitäten
für ausgewählte touristische Zielorte, insgesamt und darunter Hotels

Gemeinde	September 2007						Januar bis Sep. 2007	
	Betriebe			Betten			durchschnittliche Auslastung der angebotenen Betten	
	insgesamt	darunter		insgesamt ¹⁾	darunter			
		geöffnete Betriebe			angebotene Betten			
		zusammen	Veränd. gegenüber Vorj.-monat		zusammen	Veränd. gegenüber Vorj.-monat		
Anzahl		%	Anzahl		%	%		
Allrode								
Betriebe zusammen	4	4	0,0	425	424	0,5	62,3	53,5
Hotels	2	2	0,0
Altenbrak								
Betriebe zusammen	11	11	0,0	355	279	-16,2	49,2	31,9
Hotels	5	5	-16,7	160	160	-33,9	48,0	35,0
Arendsee (Altmark)								
Betriebe zusammen	11	11	0,0	1 071	841	0,5	43,2	41,4
Hotels	5	5	0,0	103	103	1,0	46,4	36,1
Bad Dürrenberg, Stadt								
Betriebe zusammen	4	4	0,0	98	98	2,1	40,0	26,2
Hotels	2	2	0,0
Bad Kösen, Stadt								
Betriebe zusammen	14	14	-6,7	935	901	-5,4	75,6	65,6
Hotels	6	6	0,0	175	172	-1,7	44,4	28,8
Bad Lauchstädt, Stadt								
Betriebe zusammen	7	7	0,0	161	160	1,3	32,6	27,9
Hotels	1	1	0,0
Bad Schmiedeberg, Stadt								
Betriebe zusammen	6	6	0,0	1 297	1 153	-11,0	70,8	66,8
Hotels	-	-	-	-	-	-	-	-
Bad Suderode								
Betriebe zusammen	13	13	0,0	582	577	-0,9	58,7	50,2
Hotels	4	4	0,0	149	144	-3,4	44,7	28,7
Ballenstedt, Stadt								
Betriebe zusammen	5	4	0,0	292	264	1,5	42,0	46,0
Hotels	3	2	0,0
Benneckenstein								
Betriebe zusammen	4	3	-25,0	180	97	-44,9	40,4	32,8
Hotels	2	1	-50,0
Blankenburg (Harz), Stadt								
Betriebe zusammen	15	15	-6,2	954	954	0,5	52,0	44,8
Hotels	5	5	0,0	325	325	0,6	38,9	31,1
Elbingerode								
Betriebe zusammen	12	12	0,0	278	253	-6,3	31,1	20,6
Hotels	2	2	0,0

1) max. Bettenangebot in den zurückliegenden 13 Monaten (einschl. lfd. Monat)

Noch 10. Beherbergungsstätten, Gästebetten und Auslastung der Kapazitäten
für ausgewählte touristische Zielorte, insgesamt und darunter Hotels

Gemeinde	September 2007						Januar bis Sep. 2007	
	Betriebe			Betten			durchschnittliche Auslastung der angebotenen Betten	
	insgesamt	darunter		insgesamt ¹⁾	darunter			
		geöffnete Betriebe			angebotene Betten			
		zusammen	Veränd. gegenüber Vorj.-monat		zusammen	Veränd. gegenüber Vorj.-monat		
Anzahl		%	Anzahl		%	%		
Elend								
Betriebe zusammen	9	9	50,0	237	237	41,9	25,5	26,2
Hotels	2	2	0,0
Falkenstein, Stadt								
Betriebe zusammen	10	10	0,0	522	478	-3,6	51,9	48,3
Hotels	5	5	0,0	282	248	-2,4	62,0	58,1
Flechtingen								
Betriebe zusammen	5	5	0,0	454	453	0,0	77,4	75,0
Hotels	-	-	-	-	-	-	-	-
Freyburg (Unstrut), Stadt								
Betriebe zusammen	10	10	0,0	396	396	2,1	54,5	31,6
Hotels	6	6	0,0	325	325	0,0	57,8	32,9
Friedrichsbrunn								
Betriebe zusammen	9	8	-11,1	369	345	-3,6	55,1	47,6
Hotels	5	4	-20,0	223	208	-5,9	75,2	61,1
Gernrode, Stadt								
Betriebe zusammen	7	7	0,0	336	336	4,3	24,6	19,4
Hotels	2	2	0,0
Güntersberge, Stadt								
Betriebe zusammen	4	4	0,0	790	645	-8,9	26,0	24,1
Hotels	2	2	0,0
Harzgerode								
Betriebe zusammen	5	5	0,0	497	496	0,8	84,9	70,7
Hotels	3	3	0,0
Hasselfelde								
Betriebe zusammen	14	12	-14,3	1 321	1 139	-15,3	21,5	17,3
Hotels	5	4	-20,0	137	128	-6,6	29,6	17,3
Ilsenburg (Harz), Stadt								
Betriebe zusammen	11	11	0,0	598	583	0,0	47,2	36,4
Hotels	7	7	0,0	438	433	0,0	47,6	36,9
Kalbe (Milde), Stadt								
Betriebe zusammen	2	2	0,0
Hotels	1	1	0,0
Kelbra (Kyffhäuser), Stadt								
Betriebe zusammen	6	6	20,0	427	427	21,7	27,9	24,0
Hotels	3	3	50,0	181	181	72,4	20,4	18,7

1) max. Bettenangebot in den zurückliegenden 13 Monaten (einschl. lfd. Monat)

Noch 10. Beherbergungsstätten, Gästebetten und Auslastung der Kapazitäten
für ausgewählte touristische Zielorte, insgesamt und darunter Hotels

Gemeinde	September 2007						Januar bis Sep. 2007	
	Betriebe			Betten			durchschnittliche Auslastung der angebotenen Betten	
	insgesamt	darunter		insgesamt ¹⁾	darunter			
		geöffnete Betriebe			angebotene Betten			
		zusammen	Veränd. gegenüber Vorj.-monat		zusammen	Veränd. gegenüber Vorj.-monat		
Anzahl		%	Anzahl		%	%		
Schieerke								
Betriebe zusammen	27	27	3,8	1 329	1 329	1,4	43,5	37,8
Hotels	11	11	10,0	575	575	5,1	46,2	37,7
Stiege								
Betriebe zusammen	2	2	0,0
Hotels	2	2	0,0
Stolberg (Harz), Stadt								
Betriebe zusammen	11	11	0,0	682	678	2,1	39,7	34,4
Hotels	8	8	0,0	438	434	3,3	47,8	37,6
Tangermünde, Stadt								
Betriebe zusammen	8	8	0,0	354	349	-0,6	52,8	38,9
Hotels	4	4	0,0	243	240	0,0	58,1	44,2
Thale, Stadt								
Betriebe zusammen	15	15	0,0	614	588	8,9	45,4	40,1
Hotels	4	4	0,0	148	148	28,7	33,1	23,2
Treseburg								
Betriebe zusammen	6	6	0,0	171	164	-4,1	50,3	32,3
Hotels	3	3	0,0	128	121	-5,5	47,5	34,0
Wippra								
Betriebe zusammen	3	3	0,0	116	106	-7,0	5,0	9,0
Hotels	1	1	0,0
Wörlitz, Stadt								
Betriebe zusammen	8	8	0,0	431	431	3,1	56,6	43,3
Hotels	5	5	0,0	332	332	1,5	60,2	47,6

1) max. Bettenangebot in den zurückliegenden 13 Monaten (einschl. lfd. Monat)

Noch 11. Ankünfte, Übernachtungen und Aufenthaltsdauer der Gäste in Beherbergungsbetrieben (einschl. Camping)
für ausgewählte touristische Zielorte, insgesamt und darunter Hotels

Gemeinde	September 2007					Januar - September 2007				
	Ankünfte		Übernachtungen		durch- schn. Aufent- halts- dauer	Ankünfte		Übernachtungen		durch- schn. Aufent- halts- dauer
	insge- samt	Veränd. gegen- über Vorj.- monat	insge- samt	Veränd. gegen- über Vorj.- monat		insge- samt	Veränd. gegen- über Vorj.- zeitr.	insge- samt	Veränd. gegen- über Vorj.- zeitr.	
	Anzahl	%	Anzahl	%	Tage	Anzahl	%	Anzahl	%	Tage
Elend										
Betriebe zusammen	490	-13,1	1 816	2,1	3,7	3 702	-16,1	14 037	-12,1	3,8
Hotels
Falkenstein, Stadt										
Betriebe zusammen	3 122	1,5	7 448	16,3	2,4	20 707	-11,0	56 948	4,1	2,8
Hotels	2 182	-6,5	4 612	7,6	2,1	14 816	-18,3	36 778	0,8	2,5
Flechtingen										
Betriebe zusammen	510	0,8	10 544	9,1	20,7	4 699	5,0	93 544	4,2	19,9
Hotels	-	-	-	-	-	-	-	-	-	-
Freyburg (Unstrut), Stadt										
Betriebe zusammen	3 461	-1,1	6 477	-0,6	1,9	18 930	5,5	33 255	6,0	1,8
Hotels	3 079	-3,3	5 639	-1,6	1,8	16 772	4,2	28 638	6,2	1,7
Friedrichsbrunn										
Betriebe zusammen	1 393	-18,9	5 706	8,2	4,1	11 603	12,2	45 311	31,8	3,9
Hotels	1 129	-12,1	4 691	15,5	4,2	9 132	13,6	35 860	37,8	3,9
Gernrode, Stadt										
Betriebe zusammen	962	9,7	2 637	12,6	2,7	8 499	12,8	26 597	25,6	3,1
Hotels
Güntersberge, Stadt										
Betriebe zusammen	1 725	-24,9	5 040	-23,4	2,9	14 586	-6,2	45 867	-1,5	3,1
Hotels
Harzgerode										
Betriebe zusammen	3 100	-2,7	12 640	-0,5	4,1	24 362	8,3	95 501	-0,1	3,9
Hotels
Hasselfelde										
Betriebe zusammen	1 589	-20,9	7 359	-12,9	4,6	11 121	-20,4	55 064	-10,9	5,0
Hotels	385	-3,0	1 136	10,7	3,0	2 338	2,0	6 139	17,5	2,6
Ilsenburg (Harz), Stadt										
Betriebe zusammen	3 151	-2,5	8 255	-5,9	2,6	21 446	0,6	57 722	3,7	2,7
Hotels	2 759	-3,2	6 182	-9,1	2,2	18 535	-1,8	43 331	-2,4	2,3
Kalbe (Milde), Stadt										
Betriebe zusammen
Hotels
Kelbra (Kyffhäuser), Stadt										
Betriebe zusammen	1 765	-18,6	4 070	-16,2	2,3	15 545	-1,0	35 195	-1,7	2,3
Hotels	580	-13,6	1 106	-17,1	1,9	3 462	-19,9	6 231	-30,7	1,8

Noch 11. Ankünfte, Übernachtungen und Aufenthaltsdauer der Gäste in Beherbergungsbetrieben (einschl. Camping)
für ausgewählte touristische Zielorte, insgesamt und darunter Hotels

Gemeinde	September 2007					Januar - September 2007				
	Ankünfte		Übernachtungen		durch- schn. Aufent- halts- dauer	Ankünfte		Übernachtungen		durch- schn. Aufent- halts- dauer
	insge- samt	Veränd. gegen- über Vorj.- monat	insge- samt	Veränd. gegen- über Vorj.- monat		insge- samt	Veränd. gegen- über Vorj.- zeitr.	insge- samt	Veränd. gegen- über Vorj.- zeitr.	
	Anzahl	%	Anzahl	%	Tage	Anzahl	%	Anzahl	%	Tage
Schierke										
Betriebe zusammen	6 737	-25,4	18 371	-16,9	2,7	52 597	-11,9	144 606	-4,8	2,7
Hotels	3 177	-26,2	7 961	-11,4	2,5	22 176	-20,6	56 671	-7,5	2,6
Stiege										
Betriebe zusammen
Hotels
Stolberg (Harz), Stadt										
Betriebe zusammen	3 285	3,1	8 065	-8,5	2,5	21 803	1,6	58 036	-0,8	2,7
Hotels	2 426	4,2	6 227	-4,1	2,6	16 118	8,0	42 003	5,6	2,6
Tangermünde, Stadt										
Betriebe zusammen	3 419	22,0	5 529	10,5	1,6	24 076	11,8	37 161	12,7	1,5
Hotels	2 552	27,7	4 183	13,0	1,6	18 316	8,8	28 987	13,2	1,6
Thale, Stadt										
Betriebe zusammen	3 488	-3,7	8 063	-7,9	2,3	21 982	0,9	61 734	2,9	2,8
Hotels	839	22,5	1 469	-2,2	1,8	3 879	3,8	7 648	-2,7	2,0
Treseburg										
Betriebe zusammen	753	7,0	2 476	-1,2	3,3	4 635	1,2	14 569	-1,4	3,1
Hotels	600	6,2	1 725	-13,4	2,9	3 795	-5,8	11 644	-12,4	3,1
Wippra										
Betriebe zusammen	91	-42,8	159	-50,2	1,7	925	-20,5	2 779	-18,1	3,0
Hotels
Wörlitz, Stadt										
Betriebe zusammen	4 406	18,2	7 318	10,5	1,7	27 563	10,2	48 099	9,0	1,7
Hotels	3 626	12,3	5 994	6,0	1,7	23 729	5,7	41 374	4,6	1,7

Veröffentlichungen im Statistischen Landesamt Sachsen-Anhalt

Im Monat Dezember 2007 erschienen:

Bestell-Nr.	Kennziffer/ Periodizität	Titel	Preis (in EUR)
1 Z 0 03 ¹⁾	Z	Statistisches Monatsheft 12/07	5,50
3 A 1 07 ¹⁾	A I/S	Bevölkerung nach Altersgruppen und Geschlecht sowie Bevölkerungsentwicklung und Bevölkerungsstand - 1981bis 2006- in der Kreisgebietsstruktur 01.07.2007	10,00
3 B 1 02 ¹⁾	B I - j/06	Allgemeinbildende Schulen - Schuljahr 2006/07 - Schuljahresendstatistik	6,00
3 B 7 15 ¹⁾	B VII - 5j/07	Kommunalwahlen in Sachsen-Anhalt am 22. April 2007- Stadtratswahl in der Kreisfreien Stadt Dessau-Roßlau und Kreistagswahlen in 9 Landkreisen - Endgültige Ergebnisse	21,00
3 C 1 08 ¹⁾	C I - 5j/07	Flächen der Obstanlagen und Obstbaumbestände - Jahr 2007 -	4,50
3 C 2 04 ¹⁾	C II - j/07	Weinbestände - Stand: 31.07.2007 -	1,50
3 C 3 05 ¹⁾	C III - m-10/07	Schlachtungen und Geflügel - Oktober 2007 -	1,50
3 C 3 07 ¹⁾	C III - m-9/07	Milcherzeugung und -verwendung - September 2007 -	1,50
3 E 1 02 ¹⁾	E I - m-9/07	Beschäftigte, Umsatz im Verarbeitenden Gewerbe sowie im Bergbau und der Gewinnung von Steinen und Erden - September 2007 - Vorläufige Ergebnisse Betriebe mit 50 und mehr tätigen Personen	5,50
3 E 1 08	E I - m-9/07	Auftragseingangsindex und Umsatzindex im Verarbeitenden Gewerbe September 2007	5,50
3 E 2 01 ¹⁾	E II, E III - m-9/07	Umsatz, Tätige Personen, Auftragseingang und Auftragsbestand im Baugewerbe September 2007	2,50
3 E 3 02	E III - j/07	Ergebnisse der Jährlichen Erhebung im Ausbaugewerbe Juni 2007; 2. Vierteljahr 2007	2,50
3 E 5 01 ¹⁾	E V- vj-3/07	Beschäftigte, Umsatz im Handwerk - III. Quartal 2007 -	2,00
3 G 1 01 ¹⁾	G I, G IV - m-8/07	Entwicklung von Umsatz und Beschäftigten im Kraftfahrzeughandel, Einzelhandel und Gastgewerbe - August 2007 -	3,00
3 G 3 01	G III - m-8/07	Aus- und Einfuhr - August 2007 - Vorläufige Ergebnisse	5,00
3 G 3 01	G III - m-9/07	Aus- und Einfuhr - September 2007 - Vorläufige Ergebnisse	5,00
3 G 4 01 ¹⁾	G IV - m-8/07	Gäste und Übernachtungen im Reiseverkehr, Beherbergungskapazität August 2007; Januar bis August 2007 - Vorläufige Ergebnisse -	6,00
3 H 1 05 ¹⁾	H I - vj-2/07	Fahrgäste und Beförderungsleistungen im Schienennahverkehr und im gewerblichen Omnibusverkehr - II. Quartal 2007 -	1,50
3 H 2 01 ¹⁾	H II - m-9/07	Binnenschifffahrt - September 2007 -	2,50
3 K 7 01 ¹⁾	K VII - j/06	Wohngeld - Jahr 2006 -	3,00
3 P 1 03 ¹⁾	P I - j/05	Bruttoanlageinvestitionen - 1991- 2005 – Stand: Herbst 2007	4,00

1) als PDF-Datei kostenfrei erhältlich - bei Bestellung bitte die erste Stelle der Bestellnummer durch eine „6“ ersetzen.