

Produzierendes Gewerbe, Handwerk

Erhebung über die Energie- verwendung der Betriebe des Verarbeitenden Gewerbes sowie des Bergbaus und der Gewinnung von Steinen und Erden

2009



SACHSEN-ANHALT

Herausgabemonat: März 2011

Zu beziehen durch das
Statistische Landesamt Sachsen-Anhalt
Dezernat Öffentlichkeitsarbeit
Postfach 20 11 56
06012 Halle (Saale)

Preis: 4,00 EUR (kostenfrei als PDF-Datei verfügbar – Bestellnummer: 6E403)

Inhaltliche Verantwortung:

Dezernat: Umwelt, Energie- und Wasserversorgung
Frau Herklotz
Telefon: 0345 2318-304

Auskünfte erhalten Sie unter:

Telefon: 0345 2318-777
Telefon: 0345 2318-715
Telefon: 0345 2318-716

Telefax: 0345 2318-913
Internet: <http://www.statistik.sachsen-anhalt.de>
E-Mail: info@stala.mi.sachsen-anhalt.de

Vertrieb:

Telefon: 0345 2318-718
E-Mail: shop@stala.mi.sachsen-anhalt.de

Druck: Statistisches Landesamt Sachsen-Anhalt

© Statistisches Landesamt Sachsen-Anhalt, Halle (Saale), 2011

Auszugsweise Vervielfältigung und Verbreitung mit Quellenangabe gestattet.

Bibliothek und Besucherdienst (Merseburger Straße 2):

Montag bis Donnerstag: 9.00 Uhr bis 15.30 Uhr
Freitag: 9.00 Uhr bis 13.00 Uhr } möglichst nach Vereinbarung

Telefon: 0345 2318-714
E-Mail: bibliothek@stala.mi.sachsen-anhalt.de

Statistischer Bericht

Erhebung über die Energieverwendung
der Betriebe des Verarbeitenden Gewerbes sowie des
Bergbaus und der Gewinnung von Steinen und Erden

2009

Land Sachsen-Anhalt

Inhaltsverzeichnis

	Seite
Vorbemerkungen	
Allgemeine Erläuterungen	3
Rechtsgrundlagen	3
Berichtskreis	3
Begriffe und Definitionen	3
Darstellung der Ergebnisse	3

Tabellen

1.	Strombilanz der Betriebe des Verarbeitenden Gewerbes sowie des Bergbaus und der Gewinnung von Steinen und Erden 2009 und Veränderung zum Vorjahr	5
2.	Strombilanz der Betriebe des Verarbeitenden Gewerbes sowie des Bergbaus und der Gewinnung von Steinen und Erden 2009	
2.1	Strombilanz nach wirtschaftlicher Gliederung	6
2.2	Strombilanz nach Kreisen	8
2.3	Veränderung des Stromverbrauchs zum Vorjahr nach wirtschaftlicher Gliederung	10
2.4	Veränderung des Stromverbrauchs zum Vorjahr nach Kreisen	11
3.	Energieverbrauch der Betriebe des Verarbeitenden Gewerbes sowie des Bergbaus und der Gewinnung von Steinen und Erden 2009	
3.1	Ausgewählte Energieträger nach wirtschaftlicher Gliederung in Gigajoule	12
3.2	Ausgewählte Energieträger nach wirtschaftlicher Gliederung in spezifischen Einheiten	14
3.3	Ausgewählte Energieträger nach Kreisen in Gigajoule	16
3.4	Ausgewählte Energieträger nach Kreisen in spezifischen Einheiten	18
3.5	Veränderung zum Vorjahr nach wirtschaftlicher Gliederung	20
3.6	Veränderung zum Vorjahr nach Kreisen	21

Grafiken

- Strombilanz der Betriebe des Verarbeitenden Gewerbes sowie des Bergbaus und der Gewinnung von Steinen und Erden in den Jahren 2008 und 2009
- Energieverbrauch der Betriebe des Verarbeitenden Gewerbes sowie des Bergbaus und der Gewinnung von Steinen und Erden nach ausgewählten Energieträgern in den Jahren 2008 und 2009
- Stromverbrauch der Betriebe des Verarbeitenden Gewerbes sowie des Bergbaus und der Gewinnung von Steinen und Erden im Jahr 2009 nach Wirtschaftszweigen
- Energieverbrauch der Betriebe des Verarbeitenden Gewerbes sowie des Bergbaus und der Gewinnung von Steinen und Erden im Jahr 2009 nach Wirtschaftszweigen
- Stromverbrauch der Betriebe des Verarbeitenden Gewerbes sowie des Bergbaus und der Gewinnung von Steinen und Erden im Jahr 2009 nach Kreisen
- Energieverbrauch der Betriebe des Verarbeitenden Gewerbes sowie des Bergbaus und der Gewinnung von Steinen und Erden im Jahr 2009 nach Kreisen

Zeichenerklärung

- 0 = Weniger als die Hälfte von 1 in der letzten besetzten Stelle, jedoch mehr als nichts.
- = nichts vorhanden (genau Null)
. = Zahlenwert unbekannt oder aus Gründen der Geheimhaltung nicht veröffentlicht
X = Tabellenfach gesperrt, weil Aussage nicht sinnvoll
MWh = Megawattstunde
GJ = Gigajoule
% = Prozent

Abweichungen in den Summen erklären sich aus dem Runden der Einzelwerte.

Vorbemerkungen

Allgemeine Erläuterungen

Die Erhebung wird jährlich bei höchstens 60 000 Betrieben des Bergbaus und der Gewinnung von Steinen und Erden sowie des Verarbeitenden Gewerbes durchgeführt. Die Erhebung liefert unentbehrliche Daten für die energiepolitischen Entscheidungen der für die Energiewirtschaft zuständigen obersten Bundes- und Landesbehörden.

Rechtsgrundlagen

Rechtsgrundlage der Erhebung über die Energieverwendung ist das Energiestatistikgesetz (EnStatG) vom 26. Juli 2002 (BGBl. I S. 2867), zuletzt geändert durch Artikel 5 des Gesetzes vom 17. März 2009 (BGBl. I S. 550), in Verbindung mit dem Bundesstatistikgesetz (BStatG) vom 22. Januar 1987 (BGBl. I S. 462, 565), zuletzt geändert durch Artikel 3 des Gesetzes vom 7. September 2007 (BGBl. I S. 2246).

Die Auskunftspflicht ergibt sich aus § 10 Abs. 2 Nr. 1 Buchstabe d und Nr. 7 EnStatG in Verbindung mit § 15 BStatG. Hiernach sind auskunftspflichtig die Leitungen der Unternehmen und Betriebe.

Berichtskreis

Erfasst werden produzierende Betriebe von Unternehmen des Verarbeitenden Gewerbes, des Bergbaus und der Gewinnung von Steinen und Erden mit mindestens 20 Beschäftigten, sowie produzierende Betriebe anderer Unternehmen mit mindestens 20 Beschäftigten, wenn deren wirtschaftlicher Schwerpunkt ausschließlich oder überwiegend im Bereich des Verarbeitenden Gewerbes, des Bergbaus und der Gewinnung von Steinen und Erden liegt. Ausnahme: Betriebe von Unternehmen des Verarbeitenden Gewerbes mit 10 und mehr tätigen Personen in den Wirtschaftszweigen: 08.11, 08.12, 10.91, 10.92, 11.06, 16.10 und 23.63.

Begriffe und Definitionen

Die Strombilanz umfasst den Bezug, die Erzeugung und die Abgabe sowie den Verbrauch von Elektrizität.

Energieversorgungsunternehmen sind, im Sinne des Energiewirtschaftsgesetzes, natürliche oder juristische Personen, die Energie an andere liefern, ein Energieversorgungsnetz betreiben oder an einem Energieversorgungsnetz als Eigentümer Verfügungsbefugnis besitzen.

Der Strombezug von anderen Betrieben beinhaltet den Bezug von Betrieben des Verarbeitenden Gewerbes, des Bergbaus und der Gewinnung von Steinen und Erden sowie Einspeisung von Anlagen sonstiger Betreiber im Inland (mittels betriebseigener Netze bzw. Durchleitungen durch Netze der Energieversorgungsunternehmen).

Bei der Stromabgabe an andere Abnehmer handelt es sich um Betriebe des Verarbeitenden Gewerbes, des Bergbaus und der Gewinnung von Steinen und Erden sowie sonstige Letztverbraucher im Inland.

Der Energieverbrauch ist der Gesamtverbrauch an Kohle, Mineralöl, Erdgas, Erneuerbaren Energieträgern, Klärschlamm, Abfall, Fernwärme, Strom und sonstigen Energieträgern einschließlich der Mengen, die in eigenen Anlagen in andere Energiearten umgewandelt werden.

Ausgewiesen werden sowohl die in den Betrieben zur Strom- und Wärmeerzeugung (Prozesswärme, Heizung, Warmwasser einschließlich Kälte) eingesetzten als auch die nichtenergetisch genutzten Energieträger/Brennstoffe.

Nicht erfasst werden Einsatzkohle für die Brikkett- und Koksherstellung, Kraftstoffe für den Einsatz in Fahrzeugen sowie technische Gase.

Darstellung der Ergebnisse

Die Umrechnung der in Tonnen oder Kubikmeter erhobenen Energieträger in Gigajoule erfolgt auf der Grundlage der je Betrieb ausgewiesenen spezifischen unteren Heizwerte (Hi). Bei den in Kilowattstunden erhobenen Energieträgern erfolgt die Umrechnung mit dem einheitlichen Faktor 3,6 (1kWh = 3,6 Megajoule = 0,0036 Gigajoule). Ausnahme bildet das Erdgas, da die Angabe in Kilowattstunden auf der Basis des oberen Heizwertes (Hs) erfolgt. Um den Energiegehalt des Erdgases in Gigajoule zu ermitteln, erfolgt eine Berechnung der Normkubikmeter mittels unteren Heizwertes (Hi).

Die Darstellung aller Ergebnisse erfolgt ab dem Berichtsjahr 2008 auf Grundlage der „Klassifikation der Wirtschaftszweige, Ausgabe 2008“ (WZ 2008).

Mit der Einführung der WZ 2008 wird die Verordnung (EG) Nr. 1893/2006 des Europäischen Parlaments und des Rates vom 20. Dezember 2006 (ABl. Nr. L 393 vom 30.12.2006 S. 1) zur Einführung der Statistischen Systematik der Wirtschaftszweige in der Europäischen Gemeinschaft (NACE Rev.2) umgesetzt.

Die Anwendung der neuen Klassifikation hat Auswirkungen auf den Berichtskreis, weil einige Tätigkeiten innerhalb des Produzierenden Gewerbes umgruppiert, andere zusätzlich aufgenommen oder ausgegliedert wurden. Darüber hinaus erfolgt die Kodierung der Wirtschaftszweige nunmehr nach einem völlig neuen Nummerierungssystem.

Infolge der strukturellen Veränderungen beim Produzierenden Gewerbe durch den Übergang auf die WZ 2008 zählen zum Beispiel die Branchen des Verlagsgewerbes und des Recyclings nicht mehr in das Verarbeitende Gewer-

be. Aber auch innerhalb des Verarbeitenden Gewerbes wurden mit der WZ 2008 erhebliche Anpassungen bei der Zusammensetzung der Wirtschaftszweige vorgenommen. So werden künftig Montage- und Installationsleistungen in eigenständigen Klassen der WZ 2008 nachgewiesen.

Der Wirtschaftsbereich „Bergbau und Gewinnung von Steinen und Erden sowie Verarbeitendes Gewerbe“ erstreckt sich über die Abschnitte B und C sowie - in der numerischen Gliederung - über die Abteilungen 05 bis 33 der WZ 2008.

1. Strombilanz der Betriebe des Verarbeitenden Gewerbes sowie des Bergbaus und der Gewinnung von Steinen und Erden 2009 und Veränderung zum Vorjahr

Merkmal	Strombilanz		Veränderung zum Vorjahr
	Gigajoule	MWh	%
Eigene Stromerzeugung	12 000 183	3 333 384	0,9
davon aus			
Wasserkraft	-	-	-
Wärmekraft	11 774 672	3 270 742	1,1
sonstigen Kraftquellen	225 511	62 642	- 7,4
Strombezug Inland	31 583 553	8 773 209	- 3,0
davon von			
Energieversorgungsunternehmen	26 828 974	7 452 493	- 6,6
anderen Betrieben	4 754 579	1 320 716	23,6
Direkter Strombezug aus dem Ausland	-	-	-
Stromabgabe Inland	8 411 969	2 336 658	10,7
davon an			
Energieversorgungsunternehmen	6 001 698	1 667 138	1,8
andere Abnehmer	2 410 271	669 520	41,5
Verbrauch insgesamt	35 171 767	9 769 935	- 4,6
nachrichtlich 2008:			
Verbrauch insgesamt	36 851 206	10 236 446	X

2. Strombilanz der Betriebe des Verarbeitenden Gewerbes sowie des Bergbaus und der Gewinnung von Steinen und Erden 2009
 2.1 Strombilanz nach wirtschaftlicher Gliederung

Systematiknummer der WZ 2008	Abschnitt Abteilung	Eigene Stromerzeugung			
		insgesamt	davon aus		
			Wasserkraft	Wärmekraft	sonstigen Kraftquellen
B	Bergbau und Gewinnung von Steinen und Erden	236 188	-	236 188	-
05	Kohlenbergbau	-	-	-	-
06	Gewinnung von Erdöl und Erdgas	85 455	-	85 455	-
08	Gewinnung von Steinen und Erden, sonstiger Bergbau	150 733	-	150 733	-
09	Erbringung von Dienstleistungen für den Bergbau und für die Gewinnung von Steinen und Erden	-	-	-	-
C	Verarbeitendes Gewerbe	3 097 196	-	3 034 554	62 642
10	Herstellung von Nahrungs- und Futtermitteln	296 858	-	296 699	159
11	Getränkeherstellung	.	-	.	-
13	Herstellung von Textilien	-	-	-	-
14	Herstellung von Bekleidung	-	-	-	-
15	Herstellung von Leder, Lederwaren und Schuhen	-	-	-	-
16	Herstellung v. Holz-, Flecht-, Korb- und Korkwaren (o. Möbel)	30 515	-	.	.
17	Herstellung von Papier, Pappe und Waren daraus	675 690	-	675 690	-
18	Herstellung von Druckerzeugnissen; Vervielfältigung von bespielten Ton-, Bild- und Datenträgern	-	-	-	-
19	Kokerei und Mineralölverarbeitung	910 142	-	910 142	-
20	Herstellung von chemischen Erzeugnissen	1 140 100	-	.	.
21	Herstellung von pharmazeutischen Erzeugnissen	-	-	-	-
22	Herstellung von Gummi- und Kunststoffwaren	.	-	-	.
23	Herstellung von Glas und Glaswaren, Keramik, Verarbeitung von Steinen und Erden	21 525	-	21 525	-
24	Metallerzeugung und -bearbeitung	-	-	-	-
25	Herstellung von Metallerzeugnissen	3 051	-	2 663	388
26	Herstellung von Datenverarbeitungsgeräten, elektronischen und optischen Erzeugnissen	272	-	-	272
27	Herstellung von elektrischen Ausrüstungen	.	-	-	.
28	Maschinenbau	8 806	-	8 722	84
29	Herstellung von Kraftwagen und Kraftwagenteilen	-	-	-	-
30	Sonstiger Fahrzeugbau	-	-	-	-
31	Herstellung von Möbeln	.	-	-	.
32	Herstellung von sonstigen Waren	.	-	-	.
33	Reparatur und Installation von Maschinen und Ausrüstungen	66	-	.	.
B-C	Bergbau und Gewinnung von Steinen und Erden sowie Verarbeitendes Gewerbe	3 333 384	-	3 270 742	62 642
nachrichtlich:					
2008	Bergbau und Gewinnung von Steinen und Erden sowie Verarbeitendes Gewerbe	3 303 597	-	3 235 970	67 627

Noch 2. Strombilanz der Betriebe des Verarbeitenden Gewerbes sowie des Bergbaus und der Gewinnung von Steinen und Erden 2009

Noch 2.1 Strombilanz nach wirtschaftlicher Gliederung

Strombezug aus dem Inland			Direkter Strombezug aus dem Ausland	Stromabgabe in das Inland			Stromverbrauch insgesamt	Systematiknummer der WZ 2008
insgesamt	davon von			insgesamt	davon an			
	Energieversorgungsunternehmen	anderen Betrieben			Energieversorgungsunternehmen	andere Abnehmer		
MWh								
538 180	290 111	248 069	-	50 255	49 213	1 042	724 113	B
248 069	-	248 069	-	-	-	-	248 069	05
2 361	2 361	-	-	46 156	46 156	-	41 661	06
287 650	287 650	-	-	4 099	3 057	1 042	434 284	08
100	100	-	-	-	-	-	100	09
8 235 029	7 162 382	1 072 648	-	2 286 403	1 617 926	668 477	9 045 822	C
842 495	748 531	93 964	-	248 157	184 105	64 052	891 196	10
100 892	.	.	-	.	578	.	109 658	11
65 001	.	.	-	-	-	-	65 001	13
47	47	-	-	-	-	-	47	14
428	428	-	-	-	-	-	428	15
251 577	.	.	-	13 596	13 596	-	268 496	16
348 020	343 299	4 721	-	301 460	301 460	-	722 250	17
54 312	54 312	-	-	-	-	-	54 312	18
106 447	.	.	-	239 885	.	.	776 703	19
3 590 535	2 911 858	678 677	-	1 355 810	.	.	3 374 825	20
80 014	66 176	13 838	-	-	-	-	80 014	21
549 910	442 684	107 226	-	.	46	.	511 623	22
749 090	.	.	-	2 746	-	2 746	767 869	23
552 341	.	.	-	22 587	-	22 587	529 754	24
256 897	211 060	45 837	-	2 838	388	2 450	257 110	25
239 812	238 347	1 465	-	264	264	-	239 819	26
46 238	42 938	3 300	-	.	299	.	32 685	27
218 121	187 599	30 522	-	23 525	8 806	14 718	203 402	28
63 641	.	.	-	-	-	-	63 641	29
24 277	24 277	-	-	-	-	-	24 277	30
35 754	34 324	1 430	-	.	.	.	34 298	31
13 521	.	.	-	.	.	-	13 521	32
45 658	44 046	1 612	-	20 833	.	.	24 891	33
8 773 209	7 452 493	1 320 716	-	2 336 658	1 667 138	669 520	9 769 935	B-C
nachrichtlich:								
9 043 963	7 975 441	1 068 523	-	2 111 114	1 638 046	473 068	10 236 446	2008

2. Strombilanz der Betriebe des Verarbeitenden Gewerbes sowie des Bergbaus und der Gewinnung von Steinen und Erden 2009
 2.2 Strombilanz nach Kreisen

Kreis- nummer	Kreisfreie Stadt Landkreis Land	Eigene Stromerzeugung			Strom-	
		insgesamt	davon aus		insgesamt	
			Wasserkraft	Wärmekraft		sonstigen Kraftquellen
001	Dessau-Roßlau, Stadt	-	-	-	83 848	
002	Halle (Saale), Stadt	-	-	-	.	
003	Magdeburg, Stadt	.	-	.	268 109	
081	Altmarkkreis Salzwedel	87 644	-	87 644	230 824	
082	Anhalt-Bitterfeld	62 472	-	.	1 085 181	
083	Börde	241 894	-	241 725	170	562 949
084	Burgenlandkreis	213 472	-	.	854 400	
085	Harz	16 100	-	15 816	284	462 948
086	Jerichower Land	.	-	.	266 764	
087	Mansfeld-Südharz	275 700	-	275 700	-	291 284
088	Saalekreis	.	-	641 579	.	2 907 125
089	Salzlandkreis	.	-	.	240	847 093
090	Stendal	675 690	-	675 690	-	.
091	Wittenberg	25 935	-	.	.	682 299
	Sachsen-Anhalt	3 333 384	-	3 270 742	62 642	8 773 209
nachrichtlich:						
2008	Sachsen-Anhalt	3 303 597	-	3 235 970	67 627	9 043 963

Noch 2. Strombilanz der Betriebe des Verarbeitenden Gewerbes sowie des Bergbaus und der Gewinnung von Steinen und Erden 2009

Noch 2.2 Strombilanz nach Kreisen

bezug aus dem Inland		Direkter Strombezug aus dem Ausland	Stromabgabe in das Inland			Stromverbrauch insgesamt	Kreisnummer
davon von			insgesamt	davon an			
Energieversorgungsunternehmen	anderen Betrieben			Energieversorgungsunternehmen	andere Abnehmer		
MWh							
69 588	14 260	-	1 642	-	1 642	82 206	001
.	578	-	.	-	.	57 306	002
234 925	33 184	-	.	.	34 578	233 590	003
.	.	-	47 853	46 156	1 697	270 616	081
980 303	104 878	-	102 569	.	.	1 045 084	082
542 497	20 451	-	23 752	5 416	18 335	781 092	083
526 258	328 142	-	142 779	72 447	70 332	925 093	084
421 032	41 916	-	23 018	9 583	13 435	456 030	085
236 506	30 258	-	.	.	8 291	259 382	086
280 428	10 856	-	251 795	240 133	11 661	315 190	087
2 638 504	268 622	-	.	3 739	.	3 164 111	088
838 510	8 583	-	.	.	20 791	995 479	089
172 553	.	-	.	300 286	.	548 188	090
224 046	458 252	-	71 665	5 119	66 547	636 569	091
7 452 493	1 320 716	-	2 336 658	1 667 138	669 520	9 769 935	
nachrichtlich:							
7 975 441	1 068 523	-	2 111 114	1 638 046	473 068	10 236 446	2008

2. Strombilanz der Betriebe des Verarbeitenden Gewerbes sowie des Bergbaus und der Gewinnung von Steinen und Erden für das Jahr 2009
 2.3 Veränderung des Stromverbrauchs zum Vorjahr nach wirtschaftlicher Gliederung

Systematiknummer der WZ 2008	Abschnitt Abteilung	Stromverbrauch insgesamt		Veränderung zum Vorjahr
		Gigajoule	MWh	%
B	Bergbau und Gewinnung von Steinen und Erden	2 606 806	724 113	- 7,0
05	Kohlenbergbau	893 048	248 069	4,3
06	Gewinnung von Erdöl und Erdgas	149 978	41 661	2,7
08	Gewinnung von Steinen und Erden, sonstiger Bergbau	1 563 421	434 284	- 13,2
09	Erbringung von Dienstleistungen für den Bergbau und für die Gewinnung von Steinen und Erden	359	100	321,5
C	Verarbeitendes Gewerbe	32 564 961	9 045 822	- 4,4
10	Herstellung von Nahrungs- und Futtermitteln	3 208 305	891 196	2,4
11	Getränkeherstellung	394 768	109 658	- 2,9
13	Herstellung von Textilien	234 005	65 001	0,8
14	Herstellung von Bekleidung	170	47	1,6
15	Herstellung von Leder, Lederwaren und Schuhen	1 540	428	- 6,9
16	Herst. v. Holz-, Flecht-, Korb- und Korkwaren (o. Möbel)	966 585	268 496	15,9
17	Herstellung von Papier, Pappe und Waren daraus	2 600 099	722 250	- 0,8
18	Herstellung von Druckerzeugnissen; Vervielfältigung von bespielten Ton-, Bild- und Datenträgern	195 525	54 312	- 1,6
19	Kokerei und Mineralölverarbeitung	2 796 132	776 703	12,0
20	Herstellung von chemischen Erzeugnissen	12 149 368	3 374 825	- 8,1
21	Herstellung von pharmazeutischen Erzeugnissen	288 049	80 014	- 4,1
22	Herstellung von Gummi- und Kunststoffwaren	1 841 845	511 623	- 1,3
23	Herstellung von Glas und Glaswaren, Keramik, Verarbeitung von Steinen und Erden	2 764 330	767 869	- 10,5
24	Metallerzeugung und -bearbeitung	1 907 115	529 754	- 17,3
25	Herstellung von Metallerzeugnissen	925 596	257 110	- 8,0
26	Herstellung von Datenverarbeitungsgeräten, elektronischen und optischen Erzeugnissen	863 350	239 819	27,4
27	Herstellung von elektrischen Ausrüstungen	117 666	32 685	- 8,3
28	Maschinenbau	732 248	203 402	- 15,5
29	Herstellung von Kraftwagen und Kraftwagenteilen	229 109	63 641	- 17,5
30	Sonstiger Fahrzeugbau	87 399	24 277	- 12,7
31	Herstellung von Möbeln	123 471	34 298	- 13,4
32	Herstellung von sonstigen Waren	48 676	13 521	4,8
33	Reparatur und Installation von Maschinen und Ausrüstungen	89 609	24 891	- 7,8
B-C	Bergbau und Gewinnung von Steinen und Erden sowie Verarbeitendes Gewerbe	35 171 767	9 769 935	- 4,6
nachrichtlich: 2008	Bergbau und Gewinnung von Steinen und Erden sowie Verarbeitendes Gewerbe	36 851 206	10 236 446	X

2. Strombilanz der Betriebe des Verarbeitenden Gewerbes sowie des Bergbaus und der Gewinnung von Steinen und Erden 2009
 2.4 Veränderung des Stromverbrauchs zum Vorjahr nach Kreisen

Kreis- nummer	Kreisfreie Stadt Landkreis Land	Stromverbrauch insgesamt		Veränderung zum Vorjahr
		Gigajoule	MWh	%
001	Dessau-Roßlau, Stadt	295 941	82 206	- 19,0
002	Halle (Saale), Stadt	206 301	57 306	- 7,1
003	Magdeburg, Stadt	840 925	233 590	- 4,8
081	Altmarkkreis Salzwedel	974 219	270 616	- 3,8
082	Anhalt-Bitterfeld	3 762 304	1 045 084	2,1
083	Börde	2 811 929	781 092	- 5,0
084	Burgenlandkreis	3 330 334	925 093	2,8
085	Harz	1 641 707	456 030	- 14,1
086	Jerichower Land	933 774	259 382	- 5,3
087	Mansfeld-Südharz	1 134 683	315 190	- 3,6
088	Saalekreis	11 390 800	3 164 111	- 6,3
089	Salzlandkreis	3 583 723	995 479	- 5,7
090	Stendal	1 973 477	548 188	- 2,9
091	Wittenberg	2 291 648	636 569	- 5,4
	Sachsen-Anhalt	35 171 767	9 769 935	- 4,6
nachrichtlich:				
2008	Sachsen-Anhalt	36 851 206	10 236 446	X

3. Energieverbrauch der Betriebe des Verarbeitenden Gewerbes sowie des Bergbaus und der Gewinnung von Steinen und Erden 2009
 3.1 Ausgewählte Energieträger nach wirtschaftlicher Gliederung in Gigajoule

Systematiknummer der WZ 2008	Abschnitt Abteilung				
		Steinkohlen	Braunkohlen	Mine-	
				insgesamt	Heizöl leicht
B	Bergbau und Gewinnung von Steinen und Erden	-	570 577	415 624	60 062
05	Kohlenbergbau	-	-	33 687	31 993
06	Gewinnung von Erdöl und Erdgas	-	-	-	-
08	Gewinnung von Steinen und Erden, sonstiger Bergbau	-	570 577	366 317	28 069
09	Erbringung von Dienstleistungen für den Bergbau und für die Gewinnung von Steinen und Erden	-	-	15 620	-
C	Verarbeitendes Gewerbe	3 981 225	13 811 700	53 027 907	1 786 127
10	Herstellung von Nahrungs- und Futtermitteln	.	2 826 985	1 607 578	531 581
11	Getränkeherstellung	-	-	.	.
13	Herstellung von Textilien	-	-	.	.
14	Herstellung von Bekleidung	-	-	-	-
15	Herstellung von Leder, Lederwaren und Schuhen	-	-	.	.
16	Herstellung v. Holz-, Flecht-, Korb- und Korkwaren (o. Möbel)	-	-	.	33 479
17	Herstellung von Papier, Pappe und Waren daraus	-	-	.	137 195
18	Herstellung von Druckerzeugnissen; Vervielfältigung von bespielten Ton-, Bild- und Datenträgern	-	-	2 892	2 892
19	Kokerei und Mineralölverarbeitung	-	4 872 759	48 024 537	.
20	Herstellung von chemischen Erzeugnissen	.	3 558 856	.	49 063
21	Herstellung von pharmazeutischen Erzeugnissen	-	-	.	.
22	Herstellung von Gummi- und Kunststoffwaren	-	-	223 452	219 151
23	Herstellung von Glas und Glaswaren, Keramik, Verarbeitung von Steinen und Erden	1 342 854	2 553 100	2 175 471	205 170
24	Metallerzeugung und -bearbeitung	25 399	-	79 781	36 261
25	Herstellung von Metallerzeugnissen	-	-	223 229	196 776
26	Herstellung von Datenverarbeitungsgeräten, elektronischen und optischen Erzeugnissen	-	-	20 173	20 173
27	Herstellung von elektrischen Ausrüstungen	-	-	18 023	17 841
28	Maschinenbau	-	-	153 388	114 185
29	Herstellung von Kraftwagen und Kraftwagenteilen	-	-	8 641	8 641
30	Sonstiger Fahrzeugbau	-	-	5 717	5 717
31	Herstellung von Möbeln	-	-	12 668	8 596
32	Herstellung von sonstigen Waren	-	-	.	.
33	Reparatur und Installation von Maschinen und Ausrüstungen	31	-	49 734	48 092
B-C	Bergbau und Gewinnung von Steinen und Erden sowie Verarbeitendes Gewerbe	3 981 225	14 382 277	53 443 531	1 846 188
nachrichtlich:					
2008	Bergbau und Gewinnung von Steinen und Erden sowie Verarbeitendes Gewerbe	4 854 165	14 707 803	50 742 616	1 925 340

Noch 3. Energieverbrauch der Betriebe des Verarbeitenden Gewerbes sowie des Bergbaus und der Gewinnung von Steinen und Erden 2009
 Noch 3.1 Ausgewählte Energieträger nach wirtschaftlicher Gliederung in Gigajoule

Energieverbrauch							Systematiknummer der WZ 2008
darunter						insgesamt ¹⁾²⁾	
Erdgas		Erneuerbare Energien	Fernwärme	Strom			
Heizöl schwer	andere Mineralölprodukte						
Gigajoule							
-	336 128	4 031 528	-	913 296	2 606 806	8 537 832	B
-	-	-	-	913 296	893 048	1 840 031	05
-	-	1 005 844	-	-	149 978	1 155 822	06
-	336 128	3 024 934	-	-	1 563 421	5 525 249	08
-	-	751	-	-	359	16 730	09
1 233 855	39 394 162	85 069 969	17 216 940	7 551 889	32 564 961	221 569 301	C
1 070 032	-	5 022 564	.	249 763	3 208 305	13 569 851	10
-	-	400 577	8 694	.	394 768	878 641	11
-	-	.	-	-	234 005	253 283	13
-	-	1 295	-	-	170	1 465	14
-	-	.	-	-	1 540	3 600	15
-	-	.	3 316 257	468	966 585	4 750 633	16
-	-	1 869 477	12 955 785	1 204 402	2 600 099	18 957 579	17
-	-	169 173	-	2 267	195 525	369 857	18
-	37 477 205	.	-	5 312	2 796 132	56 503 316	19
88 671	-	62 453 369	116 972	5 594 982	12 149 368	90 166 746	20
-	-	221 814	-	93 725	288 049	671 634	21
-	-	270 136	.	99 847	1 841 845	2 498 838	22
.	1 916 957	8 057 318	479 999	706	2 764 330	21 229 449	23
.	-	3 449 639	-	3 997	1 907 115	5 465 933	24
-	-	803 002	2 637	68 559	925 596	2 027 371	25
-	-	173 076	.	.	863 350	1 059 852	26
-	-	258 284	.	.	117 666	397 730	27
-	-	478 063	.	.	732 248	1 490 358	28
-	-	68 033	-	.	229 109	308 798	29
-	-	60 017	5 935	83 133	87 399	242 201	30
-	-	20 469	118 938	4 018	123 471	279 563	31
-	-	28 906	.	.	48 676	109 678	32
-	-	134 157	-	58 854	89 609	332 927	33
1 233 855	39 730 289	89 101 497	17 216 940	8 465 185	35 171 767	230 107 133	B-C
nachrichtlich:							
1 192 594	39 945 270	93 917 867	15 173 350	8 946 159	36 851 206	232 860 102	2008

1) Soweit Energieträger als Brennstoff zur Stromerzeugung in eigenen Anlagen eingesetzt werden, enthält der Gesamtenergieverbrauch Doppelzählungen, die sowohl den Energiegehalt der eingesetzten Brennstoffe als auch des erzeugten Stroms umfassen.

2) einschließlich nichtenergetische Nutzung

3. Energieverbrauch der Betriebe des Verarbeitenden Gewerbes sowie des Bergbaus und der Gewinnung von Steinen und Erden 2009
 3.2 Ausgewählte Energieträger nach wirtschaftlicher Gliederung in spezifischen Einheiten

Systematiknummer der WZ 2008	Abschnitt Abteilung				
		Steinkohlen	Braunkohlen	Mine-	
				insgesamt	Heizöl leicht
Tonnen					
B	Bergbau und Gewinnung von Steinen und Erden	-	26 606	10 417	1 408
05	Kohlenbergbau	-	-	790	751
06	Gewinnung von Erdöl und Erdgas	-	-	-	-
08	Gewinnung von Steinen und Erden, sonstiger Bergbau	-	26 606	9 263	657
09	Erbringung von Dienstleistungen für den Bergbau und für die Gewinnung von Steinen und Erden	-	-	364	-
C	Verarbeitendes Gewerbe	136 914	966 723	1 416 826	41 875
10	Herstellung von Nahrungs- und Futtermitteln	.	224 955	38 857	12 433
11	Getränkeherstellung	-	-	.	.
13	Herstellung von Textilien	-	-	.	.
14	Herstellung von Bekleidung	-	-	-	-
15	Herstellung von Leder, Lederwaren und Schuhen	-	-	.	.
16	Herstellung v. Holz-, Flecht-, Korb- und Korkwaren (o. Möbel)	-	-	.	784
17	Herstellung von Papier, Pappe und Waren daraus	-	-	.	3 218
18	Herstellung von Druckerzeugnissen; Vervielfältigung von bespielten Ton-, Bild- und Datenträgern	-	-	68	68
19	Kokerei und Mineralölverarbeitung	-	274 043	1 274 807	.
20	Herstellung von chemischen Erzeugnissen	.	348 907	.	1 150
21	Herstellung von pharmazeutischen Erzeugnissen	-	-	.	.
22	Herstellung von Gummi- und Kunststoffwaren	-	-	5 218	5 122
23	Herstellung von Glas und Glaswaren, Keramik, Verarbeitung von Steinen und Erden	47 787	118 818	74 452	4 797
24	Metallerzeugung und -bearbeitung	887	-	1 915	849
25	Herstellung von Metallerzeugnissen	-	-	5 173	4 588
26	Herstellung von Datenverarbeitungsgeräten, elektronischen und optischen Erzeugnissen	-	-	471	471
27	Herstellung von elektrischen Ausrüstungen	-	-	421	417
28	Maschinenbau	-	-	3 531	2 667
29	Herstellung von Kraftwagen und Kraftwagenteilen	-	-	202	202
30	Sonstiger Fahrzeugbau	-	-	145	145
31	Herstellung von Möbeln	-	-	291	201
32	Herstellung von sonstigen Waren	-	-	.	.
33	Reparatur und Installation von Maschinen und Ausrüstungen	1	-	1 160	1 124
B-C	Bergbau und Gewinnung von Steinen und Erden sowie Verarbeitendes Gewerbe	136 914	993 329	1 427 244	43 283
nachrichtlich:					
2008	Bergbau und Gewinnung von Steinen und Erden sowie Verarbeitendes Gewerbe	165 399	989 970	1 368 664	45 126

Noch 3. Energieverbrauch der Betriebe des Verarbeitenden Gewerbes sowie des Bergbaus und der Gewinnung von Steinen und Erden 2009
 Noch 3.2 Ausgewählte Energieträger nach wirtschaftlicher Gliederung in spezifischen Einheiten

Energieverbrauch							Systematiknummer der WZ 2008
darunter						insgesamt ¹⁾²⁾	
Erdgas		Erneuerbare Energien	Fernwärme	Strom	Gigajoule		
Heizöl schwer	andere Mineralölprodukte					MWh	
-	8 559	1 241 476	-	253 693	724 113	8 537 832	B
-	-	-	-	253 693	248 069	1 840 031	05
-	-	309 741	-	-	41 661	1 155 822	06
-	8 559	931 503	-	-	434 284	5 525 249	08
-	-	231	-	-	100	16 730	09
30 342	1 022 452	26 196 587	17 216 940	2 097 747	9 045 822	221 569 301	C
26 292	-	1 546 657	.	69 378	891 196	13 569 851	10
-	-	123 354	8 694	.	109 658	878 641	11
-	-	.	-	-	65 001	253 283	13
-	-	399	-	-	47	1 465	14
-	-	.	-	-	428	3 600	15
-	-	.	3 316 257	130	268 496	4 750 633	16
-	-	575 690	12 955 785	334 556	722 250	18 957 579	17
-	-	52 095	-	630	54 312	369 857	18
-	954 065	.	-	1 476	776 703	56 503 316	19
2 203	-	19 231 994	116 972	1 554 162	3 374 825	90 166 746	20
-	-	68 306	-	26 035	80 014	671 634	21
-	-	83 186	.	27 735	511 623	2 498 838	22
.	68 388	2 481 184	479 999	196	767 869	21 229 449	23
.	-	1 062 288	-	1 110	529 754	5 465 933	24
-	-	247 278	2 637	19 044	257 110	2 027 371	25
-	-	53 297	.	.	239 819	1 059 852	26
-	-	79 536	.	.	32 685	397 730	27
-	-	147 215	.	.	203 402	1 490 358	28
-	-	20 950	-	.	63 641	308 798	29
-	-	18 482	5 935	23 093	24 277	242 201	30
-	-	6 303	118 938	1 116	34 298	279 563	31
-	-	8 901	.	.	13 521	109 678	32
-	-	41 313	-	16 348	24 891	332 927	33
30 342	1 031 012	27 438 062	17 216 940	2 351 440	9 769 935	230 107 133	B-C
nachrichtlich:							
29 147	1 041 660	28 921 223	15 173 350	2 485 044	10 236 446	232 860 102	2008

1) Soweit Energieträger als Brennstoff zur Stromerzeugung in eigenen Anlagen eingesetzt werden, enthält der Gesamtenergieverbrauch Doppelzählungen, die sowohl den Energiegehalt der eingesetzten Brennstoffe als auch des erzeugten Stroms umfassen.

2) einschließlich nichtenergetische Nutzung

3. Energieverbrauch der Betriebe des Verarbeitenden Gewerbes sowie des Bergbaus und der Gewinnung von Steinen und Erden 2009
 3.3 Ausgewählte Energieträger nach Kreisen in Gigajoule

Kreis- nummer	Kreisfreie Stadt Landkreis Land	Steinkohlen	Braunkohlen	Mine-	
				insgesamt	Heizöl leicht
001	Dessau-Roßlau, Stadt	-	-	114 248	24 342
002	Halle (Saale), Stadt	-	-	39 730	30 747
003	Magdeburg, Stadt	-	.	107 776	88 096
081	Altmarkkreis Salzwedel	-	-	170 711	151 533
082	Anhalt-Bitterfeld	-	-	237 227	225 478
083	Börde	.	.	1 229 615	154 933
084	Burgenlandkreis	-	6 573 532	1 776 762	181 183
085	Harz	1 063 753	.	.	202 130
086	Jerichower Land	-	-	88 539	86 800
087	Mansfeld-Südharz	31	5 001 195	.	74 016
088	Saalekreis	-	263 711	47 989 812	168 604
089	Salzlandkreis	2 543 351	1 565 876	218 328	212 032
090	Stendal	-	-	145 000	141 245
091	Wittenberg	.	-	.	105 048
	Sachsen-Anhalt	3 981 225	14 382 277	53 443 531	1 846 188
nachrichtlich:					
2008	Sachsen-Anhalt	4 854 165	14 707 803	50 742 616	1 925 340

Noch 3. Energieverbrauch der Betriebe des Verarbeitenden Gewerbes sowie des Bergbaus und der Gewinnung von Steinen und Erden 2009
 Noch 3.3 Ausgewählte Energieträger nach Kreisen in Gigajoule

Energieverbrauch							Kreis- nummer
darunter						insgesamt ^{1) 2)}	
ralöle		Erdgas	Erneuerbare Energien	Fernwärme	Strom		
darunter							
Heizöl schwer	andere Mine- ralölprodukte						
Gigajoule							
88 671	-	265 410	116 972	79 881	295 941	952 296	001
-	-	145 916	.	.	206 301	452 835	002
-	-	635 137	82 271	.	840 925	1 763 928	003
-	-	1 686 837	.	.	974 219	4 379 274	081
-	-	2 910 973	-	294 277	3 762 304	8 220 972	082
1 070 032	-	9 370 722	4 989	.	2 811 929	15 186 953	083
-	1 424 543	1 194 171	577 610	997 500	3 330 334	15 966 166	084
.	828 542	2 767 911	141 692	71 315	1 641 707	7 716 469	085
-	-	421 395	332 600	1 202 785	933 774	2 979 094	086
.	8 069	1 390 820	435 781	.	1 134 683	8 132 363	087
-	37 469 136	11 546 335	-	1 116 616	11 390 800	73 791 302	088
.	-	12 632 810	494 500	4 319 475	3 583 723	27 724 050	089
-	-	2 787 040	12 979 400	.	1 973 477	18 267 721	090
-	-	41 346 020	502 948	35 262	2 291 648	44 573 709	091
1 233 855	39 730 289	89 101 497	17 216 940	8 465 185	35 171 767	230 107 133	
nachrichtlich:							
1 192 594	39 945 270	93 917 867	15 173 350	8 946 159	36 851 206	232 860 102	2008

1) Soweit Energieträger als Brennstoff zur Stromerzeugung in eigenen Anlagen eingesetzt werden, enthält der Gesamtenergieverbrauch Doppelzählungen, die sowohl den Energiegehalt der eingesetzten Brennstoffe als auch des erzeugten Stroms umfassen.

2) einschließlich nichtenergetische Nutzung

3. Energieverbrauch der Betriebe des Verarbeitenden Gewerbes sowie des Bergbaus und der Gewinnung von Steinen und Erden 2009
- 3.4 Ausgewählte Energieträger nach Kreisen in spezifischen Einheiten

Kreis- nummer	Kreisfreie Stadt Landkreis Land	Steinkohlen	Braunkohlen	Mine-	
				insgesamt	Heizöl leicht
					Tonnen
001	Dessau-Roßlau, Stadt	-	-	2 801	570
002	Halle (Saale), Stadt	-	-	929	730
003	Magdeburg, Stadt	-	.	2 517	2 063
081	Altmarkkreis Salzwedel	-	-	3 986	3 544
082	Anhalt-Bitterfeld	-	-	5 539	5 264
083	Börde	.	.	30 020	3 625
084	Burgenlandkreis	-	574 594	63 602	4 237
085	Harz	38 690	.	.	4 731
086	Jerichower Land	-	-	2 067	2 028
087	Mansfeld-Südharz	1	279 824	.	1 732
088	Saalekreis	-	12 317	1 274 294	4 037
089	Salzlandkreis	86 023	81 208	5 096	4 952
090	Stendal	-	-	3 395	3 312
091	Wittenberg	.	-	.	2 458
	Sachsen-Anhalt	136 914	993 329	1 427 244	43 283
nachrichtlich:					
2008	Sachsen-Anhalt	165 399	989 970	1 368 664	45 126

- Noch 3. Energieverbrauch der Betriebe des Verarbeitenden Gewerbes sowie des Bergbaus und der Gewinnung von Steinen und Erden 2009
 Noch 3.4 Ausgewählte Energieträger nach Kreisen in spezifischen Einheiten

Energieverbrauch							insgesamt ¹⁾²⁾	Kreis- nummer
darunter								
ralöle		Erdgas	Erneuerbare Energien	Fernwärme	Strom			
darunter	Heizöl schwer					andere Mine- ralölprodukte		
		MWh	Gigajoule	MWh		Gigajoule		
2 203	-	81 731	116 972	22 189	82 206	952 296	001	
-	-	44 934	.	.	57 306	452 835	002	
-	-	195 585	82 271	.	233 590	1 763 928	003	
-	-	519 447	.	.	270 616	4 379 274	081	
-	-	896 410	-	81 744	1 045 084	8 220 972	082	
26 292	-	2 885 635	4 989	.	781 092	15 186 953	083	
-	55 631	367 735	577 610	277 083	925 093	15 966 166	084	
.	21 316	852 355	141 692	19 810	456 030	7 716 469	085	
-	-	129 765	332 600	334 107	259 382	2 979 094	086	
.	215	428 292	435 781	.	315 190	8 132 363	087	
-	953 850	3 555 597	-	310 171	3 164 111	73 791 302	088	
.	-	3 890 168	494 500	1 199 854	995 479	27 724 050	089	
-	-	858 246	12 979 400	.	548 188	18 267 721	090	
-	-	12 732 162	502 948	9 795	636 569	44 573 709	091	
30 342	1 031 012	27 438 062	17 216 940	2 351 440	9 769 935	230 107 133		
nachrichtlich:								
29 147	1 041 660	28 921 223	15 173 350	2 485 044	10 236 446	232 860 102	2008	

1) Soweit Energieträger als Brennstoff zur Stromerzeugung in eigenen Anlagen eingesetzt werden, enthält der Gesamtenergieverbrauch Doppelzählungen, die sowohl den Energiegehalt der eingesetzten Brennstoffe als auch des erzeugten Stroms umfassen.

2) einschließlich nichtenergetische Nutzung

3. Energieverbrauch der Betriebe des Verarbeitenden Gewerbes sowie des Bergbaus und der Gewinnung von Steinen und Erden 2009
 3.5 Veränderung zum Vorjahr nach wirtschaftlicher Gliederung

Systematiknummer der WZ 2008	Abschnitt Abteilung	Energieverbrauch insgesamt ^{1) 2)}	Veränderung zum Vorjahr
		Gigajoule	%
B	Bergbau und Gewinnung von Steinen und Erden	8 537 832	- 11,6
05	Kohlenbergbau	1 840 031	- 6,3
06	Gewinnung von Erdöl und Erdgas	1 155 822	12,0
08	Gewinnung von Steinen und Erden, sonstiger Bergbau	5 525 249	- 17,0
09	Erbringung von Dienstleistungen für den Bergbau und für die Gewinnung von Steinen und Erden	16 730	328,0
C	Verarbeitendes Gewerbe	221 569 301	- 0,7
10	Herstellung von Nahrungs- und Futtermitteln	13 569 851	4,1
11	Getränkeherstellung	878 641	- 3,1
13	Herstellung von Textilien	253 283	3,8
14	Herstellung von Bekleidung	1 465	- 1,5
15	Herstellung von Leder, Lederwaren und Schuhen	3 600	- 14,5
16	Herstellung v. Holz-, Flecht-, Korb- und Korkwaren (o. Möbel)	4 750 633	51,9
17	Herstellung von Papier, Pappe und Waren daraus	18 957 579	2,0
18	Herstellung von Druckerzeugnissen; Vervielfältigung von bespielten Ton-, Bild- und Datenträgern	369 857	10,1
19	Kokerei und Mineralölverarbeitung	56 503 316	5,5
20	Herstellung von chemischen Erzeugnissen	90 166 746	- 3,6
21	Herstellung von pharmazeutischen Erzeugnissen	671 634	- 3,1
22	Herstellung von Gummi- und Kunststoffwaren	2 498 838	0,0
23	Herstellung von Glas und Glaswaren, Keramik, Verarbeitung von Steinen und Erden	21 229 449	- 8,7
24	Metallerzeugung und -bearbeitung	5 465 933	- 22,8
25	Herstellung von Metallerzeugnissen	2 027 371	- 4,8
26	Herstellung von Datenverarbeitungsgeräten, elektronischen und optischen Erzeugnissen	1 059 852	33,4
27	Herstellung von elektrischen Ausrüstungen	397 730	- 1,7
28	Maschinenbau	1 490 358	- 6,1
29	Herstellung von Kraftwagen und Kraftwagenteilen	308 798	- 16,3
30	Sonstiger Fahrzeugbau	242 201	- 3,5
31	Herstellung von Möbeln	279 563	- 22,3
32	Herstellung von sonstigen Waren	109 678	- 11,9
33	Reparatur und Installation von Maschinen und Ausrüstungen	332 927	1,6
B-C	Bergbau und Gewinnung von Steinen und Erden sowie Verarbeitendes Gewerbe	230 107 133	- 1,2
nachrichtlich:			
2008	Bergbau und Gewinnung von Steinen und Erden sowie Verarbeitendes Gewerbe	232 860 102	X

1) Soweit Energieträger als Brennstoff zur Stromerzeugung in eigenen Anlagen eingesetzt werden, enthält der Gesamtenergieverbrauch Doppeltzählungen, die sowohl den Energiegehalt der eingesetzten Brennstoffe als auch des erzeugten Stroms umfassen.


2) einschließlich nichtenergetische Nutzung

3. Energieverbrauch der Betriebe des Verarbeitenden Gewerbes sowie des Bergbaus und der Gewinnung von Steinen und Erden 2009
 3.6 Veränderung zum Vorjahr nach Kreisen

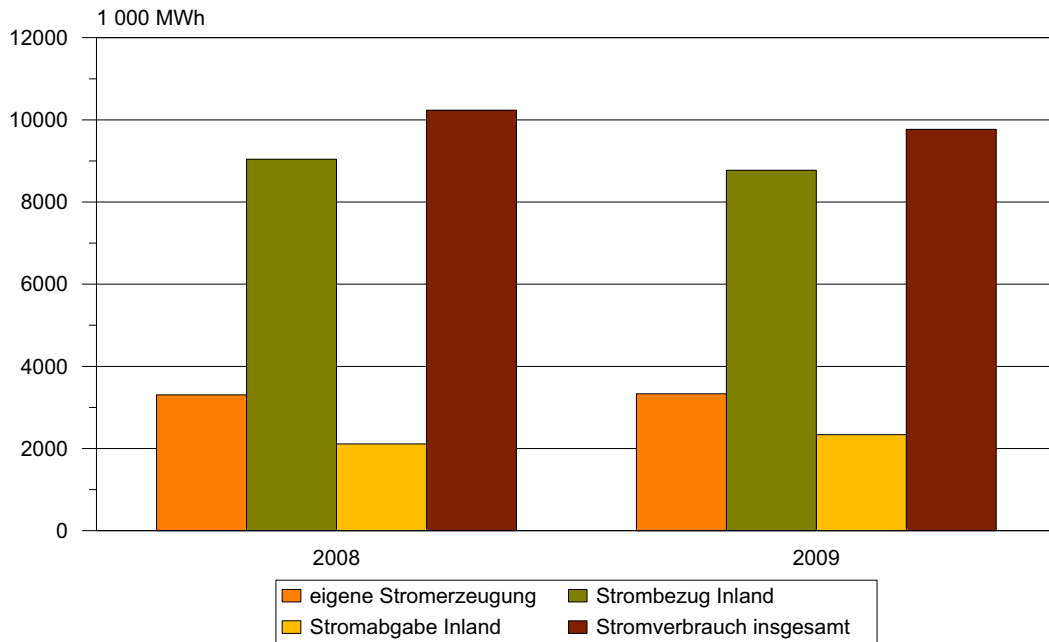
Kreisnummer	Kreisfreie Stadt Landkreis Land	Energieverbrauch insgesamt ¹⁾²⁾	Veränderung zum Vorjahr
		Gigajoule	%
001	Dessau-Roßlau, Stadt	952 296	- 13,2
002	Halle (Saale), Stadt	452 835	- 13,4
003	Magdeburg, Stadt	1 763 928	- 2,5
081	Altmarkkreis Salzwedel	4 379 274	2,4
082	Anhalt-Bitterfeld	8 220 972	3,0
083	Börde	15 186 953	2,5
084	Burgenlandkreis	15 966 166	- 1,1
085	Harz	7 716 469	- 20,0
086	Jerichower Land	2 979 094	- 0,9
087	Mansfeld-Südharz	8 132 363	- 5,0
088	Saalekreis	73 791 302	2,2
089	Salzlandkreis	27 724 050	- 8,5
090	Stendal	18 267 721	4,4
091	Wittenberg	44 573 709	- 0,9
	Sachsen-Anhalt	230 107 133	- 1,2
nachrichtlich:			
2008	Sachsen-Anhalt	232 860 102	X

1) Soweit Energieträger als Brennstoff zur Stromerzeugung in eigenen Anlagen eingesetzt werden, enthält der Gesamtenergieverbrauch Doppelzählungen, die sowohl den Energiegehalt der eingesetzten Brennstoffe als auch des erzeugten Stroms umfassen.

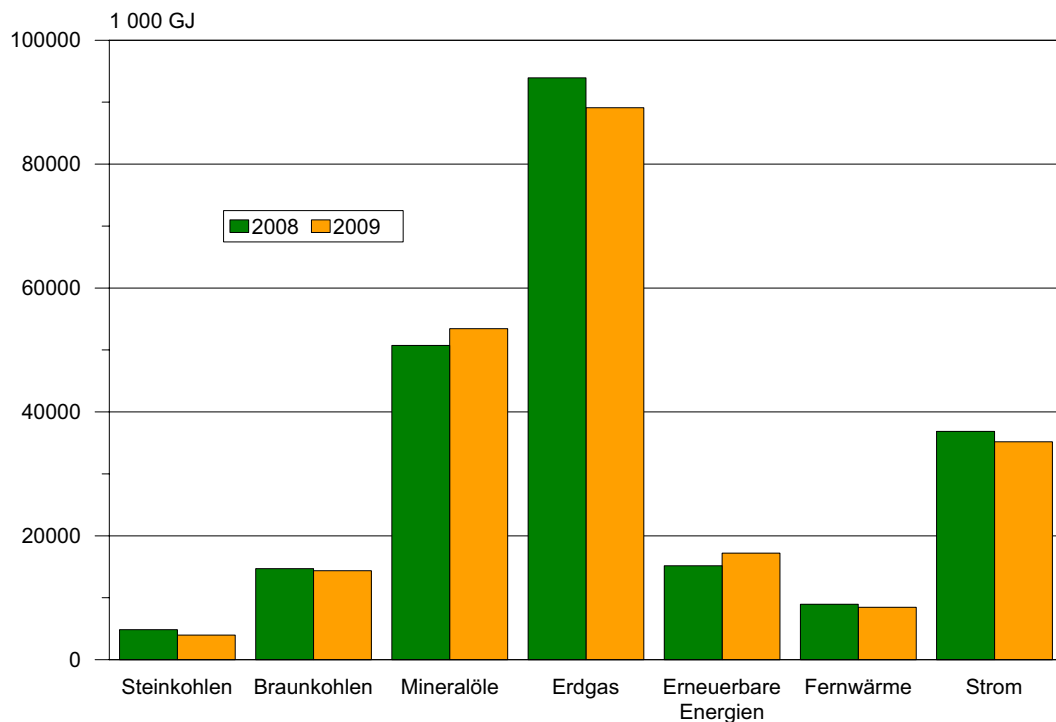
2) einschließlich nichtenergetische Nutzung



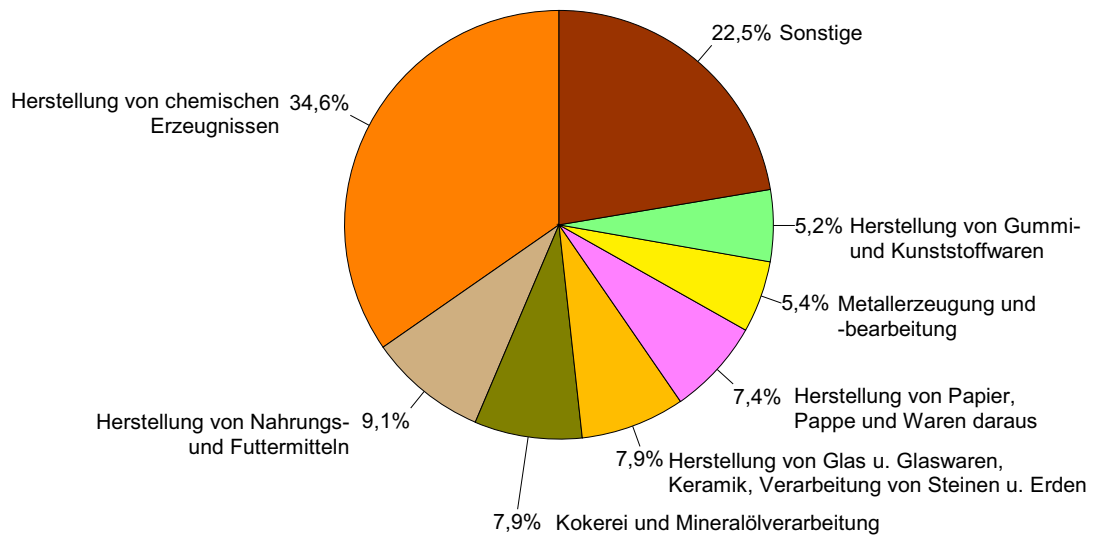
**Strombilanz der Betriebe des Verarbeitenden Gewerbes
sowie des Bergbaus und der Gewinnung von Steinen und Erden
in den Jahren 2008 und 2009**



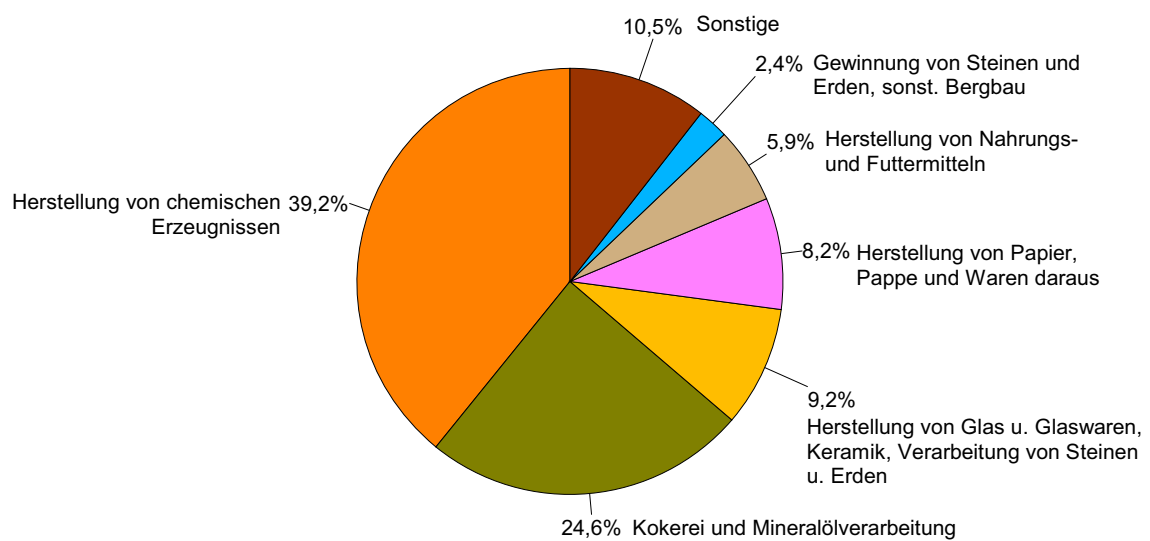
**Energieverbrauch der Betriebe des Verarbeitenden Gewerbes sowie des Bergbaus
und der Gewinnung von Steinen und Erden nach ausgewählten Energieträgern
in den Jahren 2008 und 2009**



Stromverbrauch der Betriebe des Verarbeitenden Gewerbes sowie des Bergbaus und der Gewinnung von Steinen und Erden im Jahr 2009 nach Wirtschaftszweigen

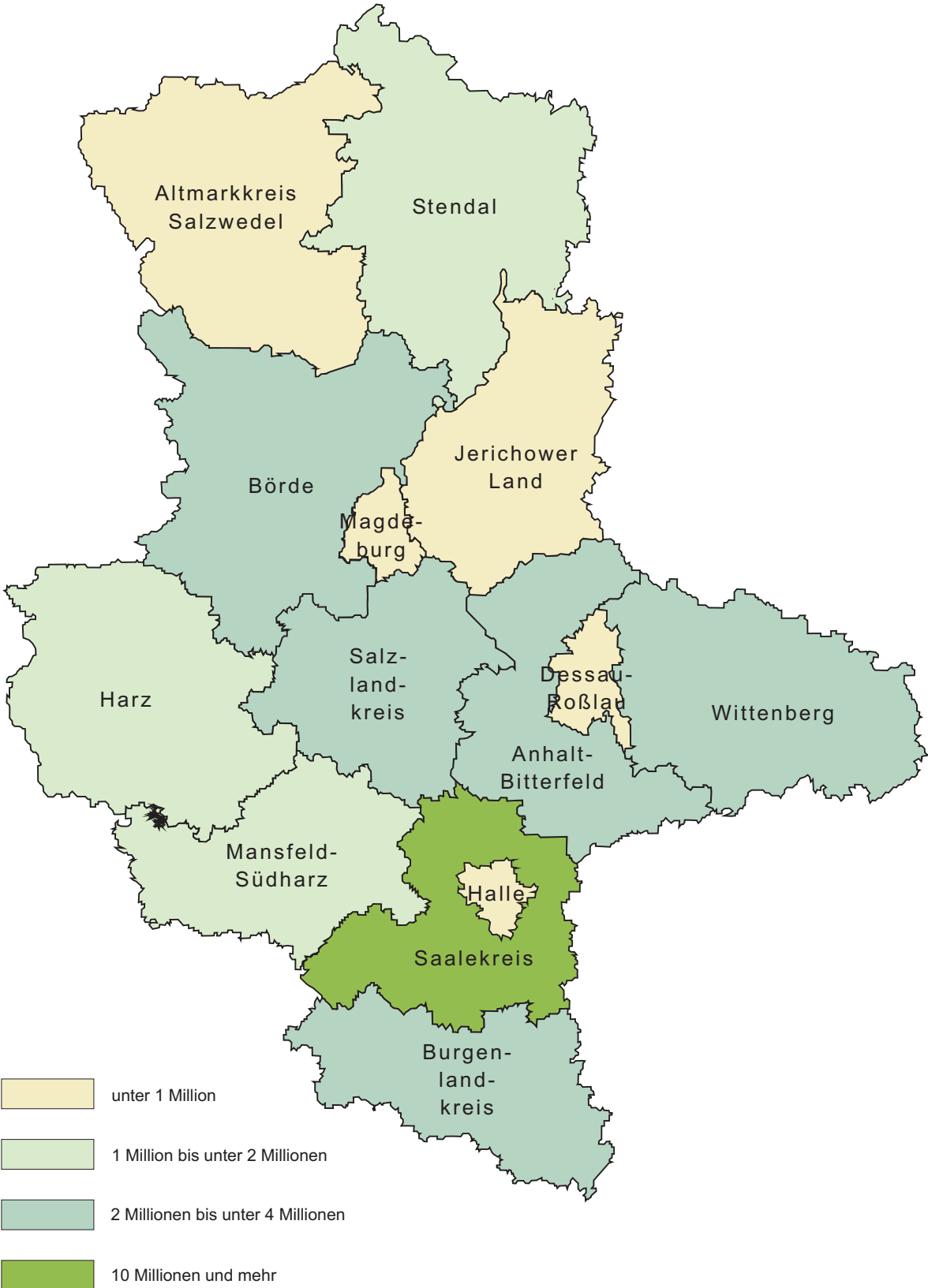


Energieverbrauch ^{1) 2)} der Betriebe des Verarbeitenden Gewerbes sowie des Bergbaus und der Gewinnung von Steinen und Erden im Jahr 2009 nach Wirtschaftszweigen

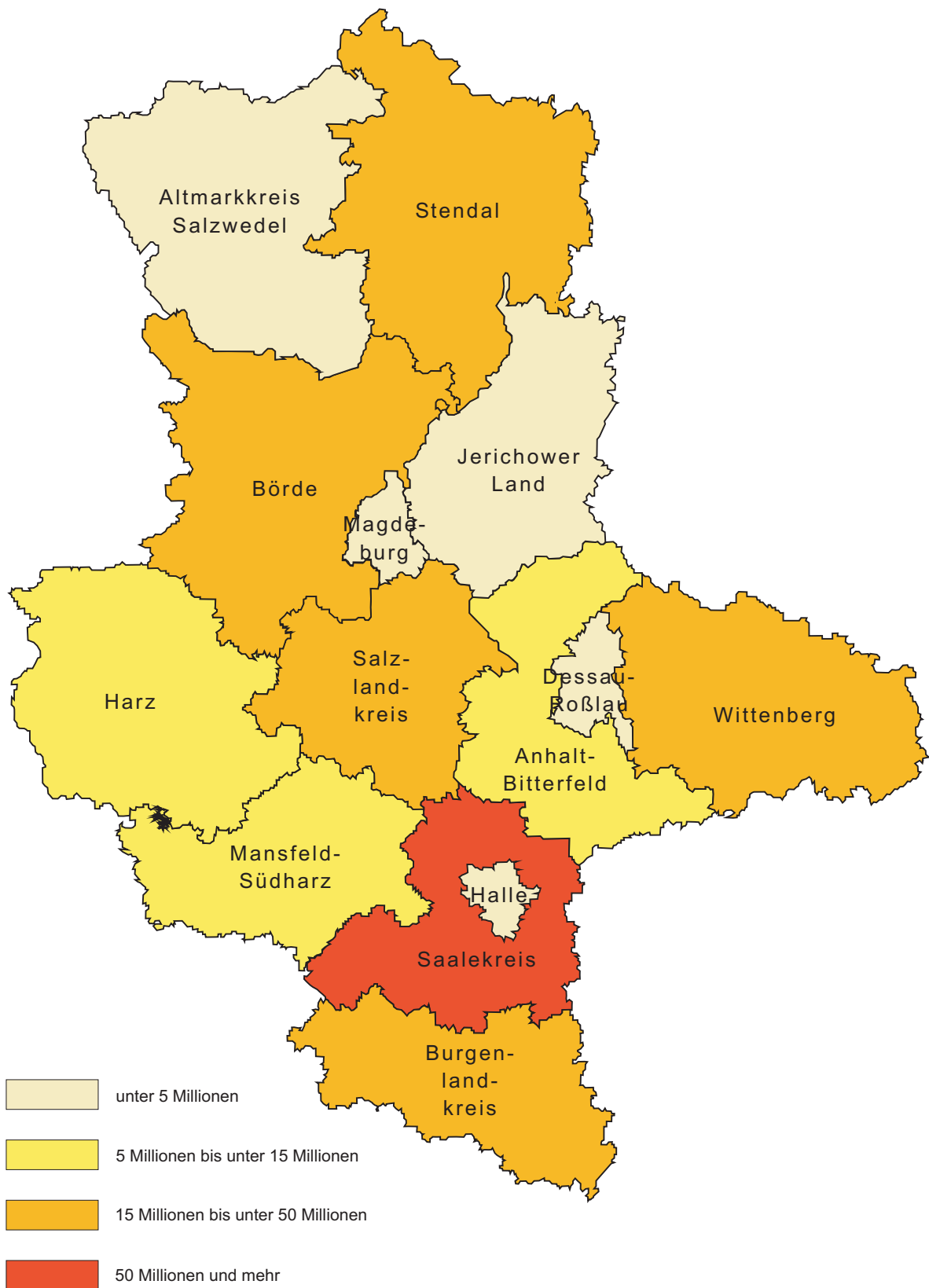


1) Soweit Energieträger als Brennstoff zur Stromerzeugung in eigenen Anlagen eingesetzt werden, enthält der Gesamtenergieverbrauch Doppelzählungen, die sowohl den Energiegehalt der eingesetzten Brennstoffe als auch des erzeugten Stroms umfassen.
 2) einschließlich nichtenergetische Nutzung

**Stromverbrauch der Betriebe des Verarbeitenden Gewerbes sowie des Bergbaus
und der Gewinnung von Steinen und Erden im Jahr 2009 nach Kreisen
(in Gigajoule)**



**Energieverbrauch^{1) 2)} der Betriebe des Verarbeitenden Gewerbes sowie des Bergbaus und der Gewinnung von Steinen und Erden im Jahr 2009 nach Kreisen
(in Gigajoule)**



1) Soweit Energieträger als Brennstoff zur Stromerzeugung in eigenen Anlagen eingesetzt werden, enthält der Gesamtenergieverbrauch Doppelzählungen, die sowohl den Energiegehalt der eingesetzten Brennstoffe als auch des erzeugten Stroms umfassen.
 2) einschließlich nichtenergetische Nutzung

Veröffentlichungen ¹⁾ im Statistischen Landesamt Sachsen-Anhalt

Im Monat Februar 2011 erschienen:

Bestell-Nr.	Kennziffer/ Periodizität	Titel	Preis (in EUR)
1 Z 0 03	Z	Statistisches Monatsheft 2/11	5,50
3 A 1 09	A I - -/09	Ausländische Bevölkerung - 1991 bis 2009 -	10,50
3 A 2 01	A II - -/03/05	Abgekürzte Sterbetafeln - 2009/2007; 2005/2007; 2003/2005; 2001/2003; 1999/2001; 1997/1999; 1995/1997; 1993/1995; 1991/1993 -	6,00
3 A 6 01	A VI - vj-1/10	Sozialversicherungspflichtig Beschäftigte - Stand: 31.03.2010 -	7,50
3 A 6 02	A VI - j/09	Sozialversicherungspflichtig Beschäftigte - 31.12.2006 bis 31.12.2009 -	8,00
3 B 7 10	B VII- 5j/11	Wahl des 6. Landtages von Sachsen-Anhalt am 20. März 2011 Kandidatinnen und Kandidaten	-
3 C 2 04	C II - j/10	Weinbestände - Stand: 31.07.2010 -	1,50
3 C 3 05	C III - m-12/10	Schlachtungen und Geflügel - Dezember 2010 -	1,50
3 D 2 01	D II - j/10	Auswertung aus dem Unternehmensregister - 30.06.2010 -	5,50
3 E 1 02	E I - m-10/10	Beschäftigte, Umsatz im Verarbeitenden Gewerbe sowie im Bergbau und der Gewinnung von Steinen und Erden - Oktober 2010 - Vorläufige Ergebnisse Betriebe mit 50 und mehr tätigen Personen	5,00
3 E 1 08	E I - m-10/10	Auftragseingangsindex und Umsatzindex im Verarbeitenden Gewerbe Oktober 2010 - Vorläufige Ergebnisse -	5,50
3 E 1 08	E I - m-11/10	Auftragseingangsindex und Umsatzindex im Verarbeitenden Gewerbe November 2010 - Vorläufige Ergebnisse -	5,50
3 E 1 09	E I - vj-3/10	Produktion ausgewählter Erzeugnisse im Verarbeitenden Gewerbe sowie im Bergbau und der Gewinnung von Steinen und Erden - III. Quartal 2010 -	2,50
3 E 2 01	E II - m-11/10	Umsatz, Tätige Personen, Auftragseingang und Auftragsbestand im Baugewerbe November 2010	2,50
3 K 5 04	K V - j/10	Tageseinrichtungen für Kinder und geförderte Kindertagespflege Stichtag: 01.03.2010	4,00
3 K 7 01	K VII - j/09	Wohngeld - Jahr 2009 -	2,50
3 K 8 01	K VIII - 2j/09	Gesetzliche Pflegeversicherung - Jahr 2009 - Ambulante Pflegedienste, Stationäre Pflegeheime, Pflegegeldempfänger	5,00
3 P 5 01	P V - j/09	Basisdaten umweltökonomischer Gesamtrechnungen - 1991 bis 2009 -	9,00
3 Q 4 03	Q IV - 5j/09	Anlagen zum Umgang mit wassergefährdenden Stoffen - Jahr 2009 -	7,00

1) Veröffentlichung als PDF-Datei kostenfrei erhältlich - bei Bestellung bitte die erste Stelle der Bestellnummer durch eine „6“ ersetzen