

# **Produzierendes Gewerbe, Handwerk**

## **Erhebung über die Energie- verwendung der Betriebe des Verarbeitenden Gewerbes sowie des Bergbaus und der Gewinnung von Steinen und Erden**

**2008**

**Bestellnummer:  
3E403**



**SACHSEN-ANHALT**

Herausgabemonat: Februar 2010

Zu beziehen durch das  
Statistische Landesamt Sachsen-Anhalt  
Dezernat Öffentlichkeitsarbeit  
Postfach 20 11 56  
06012 Halle (Saale)

Preis: 3,50 EUR (kostenfrei als PDF-Datei verfügbar – Bestellnummer: 6E403)

Inhaltliche Verantwortung:

Dezernat: Umwelt, Energie- und Wasserversorgung  
Frau Herklotz  
Telefon: 0345 2318-304

Auskünfte erhalten Sie unter:

Telefon: 0345 2318-777

Telefon: 0345 2318-715

Telefon: 0345 2318-716

Telefax: 0345 2318-913

Internet: <http://www.statistik.sachsen-anhalt.de>

E-Mail: [info@stala.mi.sachsen-anhalt.de](mailto:info@stala.mi.sachsen-anhalt.de)

Vertrieb:

Telefon: 0345 2318-718

E-Mail: [shop@stala.mi.sachsen-anhalt.de](mailto:shop@stala.mi.sachsen-anhalt.de)

Druck: Statistisches Landesamt Sachsen-Anhalt

© Statistisches Landesamt Sachsen-Anhalt, Halle (Saale), 2010

Auszugsweise Vervielfältigung und Verbreitung mit Quellenangabe gestattet.

Bibliothek und Besucherdienst (Merseburger Straße 2):

Montag bis Donnerstag: 9.00 Uhr bis 15.30 Uhr  
Freitag: 9.00 Uhr bis 13.00 Uhr } möglichst nach Vereinbarung

Telefon: 0345 2318-714

E-Mail: [bibliothek@stala.mi.sachsen-anhalt.de](mailto:bibliothek@stala.mi.sachsen-anhalt.de)

# Statistischer Bericht

Erhebung über die Energieverwendung  
der Betriebe des Verarbeitenden Gewerbes sowie des  
Bergbaus und der Gewinnung von Steinen und Erden

2008

Land Sachsen-Anhalt

## Inhaltsverzeichnis

Seite

### Vorbemerkungen

Allgemeine Erläuterungen	3
Rechtsgrundlagen	3
Berichtskreis	3
Begriffe und Definitionen	3
Darstellung der Ergebnisse	3

### Tabellen

1.	Strombilanz der Betriebe des Verarbeitenden Gewerbes sowie des Bergbaus und der Gewinnung von Steinen und Erden 2008	5
2.	Strombilanz der Betriebe des Verarbeitenden Gewerbes sowie des Bergbaus und der Gewinnung von Steinen und Erden 2008	
2.1	Strombilanz nach wirtschaftlicher Gliederung	6
2.2	Strombilanz nach Kreisen	8
2.3	Stromverbrauch nach wirtschaftlicher Gliederung in Gigajoule und Megawattstunden	10
2.4	Stromverbrauch nach Kreisen in Gigajoule und Megawattstunden	11
3.	Energieverbrauch der Betriebe des Verarbeitenden Gewerbes sowie des Bergbaus und der Gewinnung von Steinen und Erden 2008	
3.1	Ausgewählte Energieträger nach wirtschaftlicher Gliederung in Gigajoule	12
3.2	Ausgewählte Energieträger nach wirtschaftlicher Gliederung in spezifischen Einheiten	14
3.3	Ausgewählte Energieträger nach Kreisen in Gigajoule	16
3.4	Ausgewählte Energieträger nach Kreisen in spezifischen Einheiten	18

### Grafiken

- Strombilanz der Betriebe des Verarbeitenden Gewerbes sowie des Bergbaus und der Gewinnung von Steinen und Erden im Jahr 2008
- Energieverbrauch der Betriebe des Verarbeitenden Gewerbes sowie des Bergbaus und der Gewinnung von Steinen und Erden nach ausgewählten Energieträgern im Jahr 2008
- Stromverbrauch der Betriebe des Verarbeitenden Gewerbes sowie des Bergbaus und der Gewinnung von Steinen und Erden im Jahr 2008 nach Wirtschaftszweigen
- Energieverbrauch der Betriebe des Verarbeitenden Gewerbes sowie des Bergbaus und der Gewinnung von Steinen und Erden im Jahr 2008 nach Wirtschaftszweigen
- Stromverbrauch der Betriebe des Verarbeitenden Gewerbes sowie des Bergbaus und der Gewinnung von Steinen und Erden im Jahr 2008 nach Kreisen
- Energieverbrauch der Betriebe des Verarbeitenden Gewerbes sowie des Bergbaus und der Gewinnung von Steinen und Erden im Jahr 2008 nach Kreisen

### Zeichenerklärung

- 0 = Weniger als die Hälfte von 1 in der letzten besetzten Stelle, jedoch mehr als nichts.  
- = nichts vorhanden (genau Null)  
. = Zahlenwert unbekannt oder aus Gründen der Geheimhaltung nicht veröffentlicht  
X = Tabellenfach gesperrt, weil Aussage nicht sinnvoll  
MWh = Megawattstunde  
GJ = Gigajoule  
% = Prozent

Abweichungen in den Summen erklären sich aus dem Runden der Einzelwerte.

## Vorbemerkungen

### Allgemeine Erläuterungen

Die Erhebung wird jährlich bei höchstens 60 000 Betrieben des Bergbaus und der Gewinnung von Steinen und Erden sowie des Verarbeitenden Gewerbes durchgeführt. Die Erhebung liefert unentbehrliche Daten für die energiepolitischen Entscheidungen der für die Energiewirtschaft zuständigen obersten Bundes- und Landesbehörden.

### Rechtsgrundlagen

Rechtsgrundlage der Erhebung über die Energieverwendung ist das Energiestatistikgesetz (EnStatG) vom 26. Juli 2002 (BGBl. I S. 2867), zuletzt geändert durch Artikel 5 des Gesetzes vom 17. März 2009 (BGBl. I S. 550), in Verbindung mit dem Bundesstatistikgesetz (BStatG) vom 22. Januar 1987 (BGBl. I S. 462, 565), zuletzt geändert durch Artikel 3 des Gesetzes vom 7. September 2007 (BGBl. I S. 2246).

Die Auskunftspflicht ergibt sich aus § 10 Abs. 2 Nr. 1 Buchstabe d und Nr. 7 EnStatG in Verbindung mit § 15 BStatG. Hiernach sind auskunftspflichtig die Leitungen der Unternehmen und Betriebe.

### Berichtskreis

Erfasst werden produzierende Betriebe von Unternehmen des Verarbeitenden Gewerbes, des Bergbaus und der Gewinnung von Steinen und Erden mit mindestens 20 Beschäftigten, sowie produzierende Betriebe anderer Unternehmen mit mindestens 20 Beschäftigten, wenn deren wirtschaftlicher Schwerpunkt ausschließlich oder überwiegend im Bereich des Verarbeitenden Gewerbes, des Bergbaus und der Gewinnung von Steinen und Erden liegt, erfasst. Ausnahme: Betriebe von Unternehmen des Verarbeitenden Gewerbes mit 10 und mehr tätigen Personen in den Wirtschaftszweigen: 08.11, 08.12, 10.91, 10.92, 11.06, 16.10 und 23.63.

### Begriffe und Definitionen

Die Strombilanz umfasst den Bezug, die Erzeugung und die Abgabe sowie den Verbrauch von Elektrizität.

Energieversorgungsunternehmen sind, im Sinne des Energiewirtschaftsgesetzes, natürliche oder juristische Personen, die Energie an andere liefern, ein Energieversorgungsnetz betreiben oder an einem Energieversorgungsnetz als Eigentümer Verfügungsbefugnis besitzen.

Der Strombezug von anderen Betrieben beinhaltet den Bezug von Betrieben des Verarbeitenden Gewerbes, des Bergbaus und der Gewinnung von Steinen und Erden sowie Einspeisung von Anlagen sonstiger Betreiber im Inland (mittels betriebseigener Netze bzw. Durchleitungen durch Netze der Energieversorgungsunternehmen).

Bei der Stromabgabe an andere Abnehmer handelt es sich um Betriebe des Verarbeitenden Gewerbes, des Bergbaus und der Gewinnung von Steinen und Erden sowie sonstige Letztverbraucher im Inland.

Der Energieverbrauch ist der Gesamtverbrauch an Kohle, Mineralöl, Erdgas, Erneuerbaren Energieträgern, Klärschlamm, Abfall, Fernwärme, Strom und sonstigen Energieträgern einschließlich der Mengen, die in eigenen Anlagen in andere Energiearten umgewandelt werden.

Ausgewiesen werden sowohl die in den Betrieben zur Strom- und Wärmeerzeugung (Prozesswärme, Heizung, Warmwasser einschließlich Kälte) eingesetzten als auch die nichtenergetisch genutzten Energieträger/Brennstoffe.

Nicht erfasst werden Einsatzkohle für die Brikkett- und Koksherstellung, Kraftstoffe für den Einsatz in Fahrzeugen sowie technische Gase.

### Darstellung der Ergebnisse

Die Umrechnung der in Tonnen oder Kubikmeter erhobenen Energieträger in Gigajoule erfolgt auf der Grundlage der je Betrieb ausgewiesenen spezifischen unteren Heizwerte ( $H_i$ ). Bei den in Kilowattstunden erhobenen Energieträgern erfolgt die Umrechnung mit dem einheitlichen Faktor 3,6 ( $1\text{kWh} = 3,6\text{ Megajoule} = 0,0036\text{ Gigajoule}$ ). Ausnahme bildet das Erdgas, da die Angabe in Kilowattstunden auf der Basis des oberen Heizwertes ( $H_s$ ) erfolgt. Um den Energiegehalt des Erdgases in Gigajoule zu ermitteln, erfolgt eine Berechnung der Normkubikmeter mittels unteren Heizwertes ( $H_i$ ).

Die Darstellung aller Ergebnisse erfolgt ab dem Berichtsjahr 2008 auf Grundlage der „Klassifikation der Wirtschaftszweige, Ausgabe 2008“ (WZ 2008).

Mit der Einführung der WZ 2008 wird die Verordnung (EG) Nr. 1893/2006 des Europäischen Parlaments und des Rates vom 20. Dezember 2006 (ABl. Nr. L 393 vom 30.12.2006 S. 1) zur Einführung der Statistischen Systematik der Wirtschaftszweige in der Europäischen Gemeinschaft (NACE Rev.2) umgesetzt.

Die Anwendung der neuen Klassifikation hat Auswirkungen auf den Berichtskreis, weil einige Tätigkeiten innerhalb des Produzierenden Gewerbes umgruppiert, andere zusätzlich aufgenommen oder ausgegliedert wurden. Darüber hinaus erfolgt die Kodierung der Wirtschaftszweige nunmehr nach einem völlig neuen Nummerierungssystem.

Infolge der strukturellen Veränderungen beim Produzierenden Gewerbe durch den Übergang auf die WZ 2008 zählen zum Beispiel die Branchen des Verlagsgewerbes und des Recyclings nicht mehr in das Verarbeitende Gewer-

be. Aber auch innerhalb des Verarbeitenden Gewerbes wurden mit der WZ 2008 erhebliche Anpassungen bei der Zusammensetzung der Wirtschaftszweige vorgenommen. So werden künftig Montage- und Installationsleistungen in eigenständigen Klassen der WZ 2008 nachgewiesen.

Der Wirtschaftsbereich „Bergbau und Gewinnung von Steinen und Erden sowie Verarbeitendes Gewerbe“ erstreckt sich über die Abschnitte B und C sowie - in der numerischen Gliederung - über die Abteilungen 05 bis 33 der WZ 2008.

1. Strombilanz der Betriebe des Verarbeitenden Gewerbes sowie des Bergbaus und der Gewinnung von Steinen und Erden 2008

Merkmal	Strombilanz	
	Gigajoule	MWh
<b>Eigene Stromerzeugung</b>	<b>11 892 949</b>	<b>3 303 597</b>
davon aus		
Wasserkraft	-	-
Wärmekraft	11 649 491	3 235 970
sonstigen Kraftquellen	243 459	67 627
<b>Strombezug Inland</b>	<b>32 558 268</b>	<b>9 043 963</b>
davon von		
Energieversorgungsunternehmen	28 711 587	7 975 441
anderen Betrieben	3 846 682	1 068 523
<b>Direkter Strombezug aus dem Ausland</b>	<b>-</b>	<b>-</b>
<b>Stromabgabe Inland</b>	<b>7 600 012</b>	<b>2 111 114</b>
davon an		
Energieversorgungsunternehmen	5 896 966	1 638 046
andere Abnehmer	1 703 046	473 068
<b>Verbrauch insgesamt</b>	<b>36 851 206</b>	<b>10 236 446</b>
nachrichtlich 2007:		
<b>Verbrauch insgesamt</b>	<b>X</b>	<b>X</b>

2. Strombilanz der Betriebe des Verarbeitenden Gewerbes sowie des Bergbaus und der Gewinnung von Steinen und Erden 2008  
 2.1 Strombilanz nach wirtschaftlicher Gliederung

Systematiknummer der WZ 2008	Abschnitt Abteilung	Eigene Stromerzeugung			
		insgesamt	davon aus		
			Wasserkraft	Wärmekraft	sonstigen Kraftquellen
<b>B</b>	<b>Bergbau und Gewinnung von Steinen und Erden</b>	.	-	.	-
05	Kohlenbergbau	-	-	-	-
06	Gewinnung von Erdöl und Erdgas	88 578	-	88 578	-
08	Gewinnung von Steinen und Erden, sonstiger Bergbau	.	-	.	-
09	Erbringung von Dienstleistungen für den Bergbau und für die Gewinnung von Steinen und Erden	-	-	-	-
<b>C</b>	<b>Verarbeitendes Gewerbe</b>	.	-	.	<b>67 627</b>
10	Herstellung von Nahrungs- und Futtermitteln	282 053	-	282 032	21
11	Getränkeherstellung	.	-	.	-
13	Herstellung von Textilien	-	-	-	-
14	Herstellung von Bekleidung	-	-	-	-
15	Herstellung von Leder, Lederwaren und Schuhen	-	-	-	-
16	Herstellung v. Holz-, Flecht-, Korb- und Korkwaren (o. Möbel)	418	-	.	.
17	Herstellung von Papier, Pappe und Waren daraus	648 336	-	648 336	-
18	Herstellung von Druckerzeugnissen; Vervielfältigung von bespielten Ton-, Bild- und Datenträgern	-	-	-	-
19	Kokerei und Mineralölverarbeitung	853 794	-	853 794	-
20	Herstellung von chemischen Erzeugnissen	1 185 757	-	.	.
21	Herstellung von pharmazeutischen Erzeugnissen	.	-	.	-
22	Herstellung von Gummi- und Kunststoffwaren	.	-	-	.
23	Herstellung von Glas und Glaswaren, Keramik, Verarbeitung von Steinen und Erden	.	-	.	-
24	Metallerzeugung und -bearbeitung	-	-	-	-
25	Herstellung von Metallerzeugnissen	2 849	-	2 633	216
26	Herstellung von Datenverarbeitungsgeräten, elektronischen und optischen Erzeugnissen	.	-	-	.
27	Herstellung von elektrischen Ausrüstungen	.	-	-	.
28	Maschinenbau	5 801	-	5 801	-
29	Herstellung von Kraftwagen und Kraftwagenteilen	-	-	-	-
30	Sonstiger Fahrzeugbau	-	-	-	-
31	Herstellung von Möbeln	-	-	-	-
32	Herstellung von sonstigen Waren	58	-	-	58
33	Reparatur und Installation von Maschinen und Ausrüstungen	63	-	.	.
<b>B-C</b>	<b>Bergbau und Gewinnung von Steinen und Erden sowie Verarbeitendes Gewerbe</b>	<b>3 303 597</b>	<b>-</b>	<b>3 235 970</b>	<b>67 627</b>
nachrichtlich:					
2007	<b>Bergbau und Gewinnung von Steinen und Erden sowie Verarbeitendes Gewerbe</b>	<b>X</b>	<b>-</b>	<b>X</b>	<b>X</b>





2. Strombilanz der Betriebe des Verarbeitenden Gewerbes sowie des Bergbaus und der Gewinnung von Steinen und Erden 2008  
 2.2 Strombilanz nach Kreisen

Kreis- nummer	Kreisfreie Stadt Landkreis Land	Eigene Stromerzeugung			Strom-	
		insgesamt	davon aus		insgesamt	
			Wasserkraft	Wärmekraft		sonstigen Kraftquellen
001	Dessau-Roßlau, Stadt	-	-	-	101 914	
002	Halle (Saale), Stadt	-	-	-	.	
003	Magdeburg, Stadt	.	-	.	282 106	
081	Altmarkkreis Salzwedel	90 697	-	90 697	242 204	
082	Anhalt-Bitterfeld	67 932	-	.	1 066 431	
083	Börde	290 627	-	.	555 596	
084	Burgenlandkreis	174 773	-	.	858 978	
085	Harz	14 050	-	13 915	135	
086	Jerichower Land	.	-	.	285 386	
087	Mansfeld-Südharz	237 368	-	237 368	-	
088	Saalekreis	619 539	-	619 479	60	
089	Salzlandkreis	.	-	.	176	
090	Stendal	648 336	-	648 336	-	
091	Wittenberg	13 310	-	.	723 926	
	<b>Sachsen-Anhalt</b>	<b>3 303 597</b>	<b>-</b>	<b>3 235 970</b>	<b>67 627</b>	<b>9 043 963</b>
<b>nachrichtlich:</b>						
<b>2007</b>	<b>Sachsen-Anhalt</b>	<b>X</b>	<b>-</b>	<b>X</b>	<b>X</b>	<b>X</b>



2. Strombilanz der Betriebe des Verarbeitenden Gewerbes sowie des Bergbaus und der Gewinnung von Steinen und Erden für das Jahr 2008  
 2.3 Stromverbrauch nach wirtschaftlicher Gliederung in Gigajoule und Megawattstunden

Systematiknummer der WZ 2008	Abschnitt Abteilung	Stromverbrauch insgesamt	
		Gigajoule	MWh
<b>B</b>	<b>Bergbau und Gewinnung von Steinen und Erden</b>	<b>2 803 335</b>	<b>778 704</b>
05	Kohlenbergbau	856 138	237 816
06	Gewinnung von Erdöl und Erdgas	146 060	40 572
08	Gewinnung von Steinen und Erden, sonstiger Bergbau	1 801 052	500 292
09	Erbringung von Dienstleistungen für den Bergbau und für die Gewinnung von Steinen und Erden	85	24
<b>C</b>	<b>Verarbeitendes Gewerbe</b>	<b>34 047 870</b>	<b>9 457 742</b>
10	Herstellung von Nahrungs- und Futtermitteln	3 133 971	870 547
11	Getränkeherstellung	406 407	112 891
13	Herstellung von Textilien	232 123	64 479
14	Herstellung von Bekleidung	167	46
15	Herstellung von Leder, Lederwaren und Schuhen	1 655	460
16	Herstellung v. Holz-, Flecht-, Korb- und Korkwaren (o. Möbel)	834 253	231 737
17	Herstellung von Papier, Pappe und Waren daraus	2 620 292	727 859
18	Herstellung von Druckerzeugnissen; Vervielfältigung von bespielten Ton-, Bild- und Datenträgern	198 743	55 206
19	Kokerei und Mineralölverarbeitung	2 497 378	693 716
20	Herstellung von chemischen Erzeugnissen	13 219 913	3 672 198
21	Herstellung von pharmazeutischen Erzeugnissen	300 319	83 422
22	Herstellung von Gummi- und Kunststoffwaren	1 865 490	518 192
23	Herstellung von Glas und Glaswaren, Keramik, Verarbeitung von Steinen und Erden	3 088 433	857 898
24	Metallerzeugung und -bearbeitung	2 306 953	640 820
25	Herstellung von Metallerzeugnissen	1 005 622	279 340
26	Herstellung von Datenverarbeitungsgeräten, elektronischen und optischen Erzeugnissen	677 655	188 238
27	Herstellung von elektrischen Ausrüstungen	128 262	35 628
28	Maschinenbau	866 163	240 601
29	Herstellung von Kraftwagen und Kraftwagenteilen	277 754	77 154
30	Sonstiger Fahrzeugbau	100 112	27 809
31	Herstellung von Möbeln	142 551	39 598
32	Herstellung von sonstigen Waren	46 469	12 908
33	Reparatur und Installation von Maschinen und Ausrüstungen	97 184	26 996
<b>B-C</b>	<b>Bergbau und Gewinnung von Steinen und Erden sowie Verarbeitendes Gewerbe</b>	<b>36 851 206</b>	<b>10 236 446</b>
nachrichtlich: 2007	<b>Bergbau und Gewinnung von Steinen und Erden sowie Verarbeitendes Gewerbe</b>	<b>X</b>	<b>X</b>

2. Strombilanz der Betriebe des Verarbeitenden Gewerbes sowie des Bergbaus und der Gewinnung von Steinen und Erden 2008  
 2.4 Stromverbrauch nach Kreisen in Gigajoule und Megawattstunden

Kreis- nummer	Kreisfreie Stadt Landkreis  Land	Stromverbrauch insgesamt	
		Gigajoule	MWh
001	Dessau-Roßlau, Stadt	365 163	101 434
002	Halle (Saale), Stadt	222 062	61 684
003	Magdeburg, Stadt	883 641	245 456
081	Altmarkkreis Salzwedel	1 012 670	281 297
082	Anhalt-Bitterfeld	3 684 728	1 023 536
083	Börde	2 960 868	822 463
084	Burgenlandkreis	3 239 137	899 760
085	Harz	1 910 990	530 831
086	Jerichower Land	985 622	273 784
087	Mansfeld-Südharz	1 177 333	327 037
088	Saalekreis	12 155 251	3 376 459
089	Salzlandkreis	3 798 578	1 055 161
090	Stendal	2 032 192	564 498
091	Wittenberg	2 422 971	673 047
	<b>Sachsen-Anhalt</b>	<b>36 851 206</b>	<b>10 236 446</b>
<b>nachrichtlich:</b>			
<b>2007</b>	<b>Sachsen-Anhalt</b>	<b>X</b>	<b>X</b>

3. Energieverbrauch der Betriebe des Verarbeitenden Gewerbes sowie des Bergbaus und der Gewinnung von Steinen und Erden 2008  
 3.1 Ausgewählte Energieträger nach wirtschaftlicher Gliederung in Gigajoule

Systematiknummer der WZ 2008	Abschnitt Abteilung				
		Steinkohlen	Braunkohlen	Mine-	
				insgesamt	Heizöl leicht
<b>B</b>	<b>Bergbau und Gewinnung von Steinen und Erden</b>	-	.	.	<b>46 407</b>
05	Kohlenbergbau	-	-	32 318	30 587
06	Gewinnung von Erdöl und Erdgas	-	-	-	-
08	Gewinnung von Steinen und Erden, sonstiger Bergbau	-	.	.	15 821
09	Erbringung von Dienstleistungen für den Bergbau und für die Gewinnung von Steinen und Erden	-	-	3 823	-
<b>C</b>	<b>Verarbeitendes Gewerbe</b>	<b>4 854 165</b>	.	.	<b>1 878 933</b>
10	Herstellung von Nahrungs- und Futtermitteln	122 891	.	1 438 284	518 313
11	Getränkeherstellung	-	-	.	35 738
13	Herstellung von Textilien	-	-	.	.
14	Herstellung von Bekleidung	-	-	-	-
15	Herstellung von Leder, Lederwaren und Schuhen	-	-	.	.
16	Herstellung v. Holz-, Flecht-, Korb- und Korkwaren (o. Möbel)	-	-	34 007	29 680
17	Herstellung von Papier, Pappe und Waren daraus	-	-	145 640	.
18	Herstellung von Druckerzeugnissen; Vervielfältigung von bespielten Ton-, Bild- und Datenträgern	-	-	2 956	2 956
19	Kokerei und Mineralölverarbeitung	-	5 203 857	44 779 906	.
20	Herstellung von chemischen Erzeugnissen	.	3 312 190	.	61 113
21	Herstellung von pharmazeutischen Erzeugnissen	-	-	.	.
22	Herstellung von Gummi- und Kunststoffwaren	-	-	216 874	214 569
23	Herstellung von Glas und Glaswaren, Keramik, Verarbeitung von Steinen und Erden	1 837 088	.	2 859 747	199 176
24	Metallerzeugung und -bearbeitung	.	-	63 945	20 669
25	Herstellung von Metallerzeugnissen	-	.	202 186	177 780
26	Herstellung von Datenverarbeitungsgeräten, elektronischen und optischen Erzeugnissen	-	-	18 576	18 576
27	Herstellung von elektrischen Ausrüstungen	-	-	16 965	16 445
28	Maschinenbau	-	.	132 295	117 533
29	Herstellung von Kraftwagen und Kraftwagenteilen	-	-	.	.
30	Sonstiger Fahrzeugbau	-	-	.	.
31	Herstellung von Möbeln	-	-	.	7 065
32	Herstellung von sonstigen Waren	-	-	.	.
33	Reparatur und Installation von Maschinen und Ausrüstungen	.	.	38 077	37 064
<b>B-C</b>	<b>Bergbau und Gewinnung von Steinen und Erden sowie Verarbeitendes Gewerbe</b>	<b>4 854 165</b>	<b>14 707 803</b>	<b>50 742 616</b>	<b>1 925 340</b>
<b>nachrichtlich:</b>					
<b>2007</b>	<b>Bergbau und Gewinnung von Steinen und Erden sowie Verarbeitendes Gewerbe</b>	<b>X</b>	<b>X</b>	<b>X</b>	<b>X</b>

Noch 3. Energieverbrauch der Betriebe des Verarbeitenden Gewerbes sowie des Bergbaus und der Gewinnung von Steinen und Erden 2008  
 Noch 3.1 Ausgewählte Energieträger nach wirtschaftlicher Gliederung in Gigajoule

Energieverbrauch							Systematiknummer der WZ 2008
darunter						insgesamt <sup>1)2)</sup>	
Erdgas		Erneuerbare Energien	Fernwärme	Strom			
Heizöl schwer	andere Mineralölprodukte						
Gigajoule							
-	<b>349 738</b>	<b>4 575 807</b>	-	<b>1 074 227</b>	<b>2 803 335</b>	<b>9 656 782</b>	<b>B</b>
-	-	-	-	1 074 227	856 138	1 962 683	05
-	-	886 088	-	-	146 060	1 032 148	06
-	349 738	3 689 719	-	-	1 801 052	6 658 043	08
-	-	-	-	-	85	3 909	09
<b>1 192 594</b>	<b>39 595 532</b>	<b>89 342 060</b>	<b>15 173 350</b>	<b>7 871 932</b>	<b>34 047 870</b>	<b>223 203 320</b>	<b>C</b>
.	-	5 430 369	.	.	3 133 971	13 034 392	10
-	-	402 742	11 097	.	406 407	906 508	11
-	-	.	-	-	232 123	244 050	13
-	-	1 321	-	-	167	1 488	14
-	-	.	-	-	1 655	4 212	15
-	-	.	1 821 564	.	834 253	3 128 451	16
-	-	1 908 848	12 509 293	.	2 620 292	18 580 254	17
-	-	131 831	-	2 482	198 743	336 013	18
-	37 001 274	.	-	13 357	2 497 378	53 547 112	19
188 649	-	64 867 050	33 432	6 215 133	13 219 913	93 542 526	20
-	-	291 413	-	.	300 319	693 368	21
-	-	307 809	.	45 724	1 865 490	2 498 487	22
.	2 594 257	7 828 096	444 302	.	3 088 433	23 255 355	23
.	-	4 672 159	-	.	2 306 953	7 083 430	24
-	-	865 581	.	51 623	1 005 622	2 129 498	25
-	-	96 843	349	905	677 655	794 328	26
-	-	255 291	.	.	128 262	404 697	27
-	-	494 411	51 584	.	866 163	1 587 329	28
-	-	71 134	-	.	277 754	368 925	29
-	-	83 877	.	59 853	100 112	250 947	30
-	-	23 471	178 719	.	142 551	359 900	31
-	-	46 537	-	.	46 469	124 419	32
-	-	133 741	-	56 628	97 184	327 631	33
<b>1 192 594</b>	<b>39 945 270</b>	<b>93 917 867</b>	<b>15 173 350</b>	<b>8 946 159</b>	<b>36 851 206</b>	<b>232 860 102</b>	<b>B-C</b>
<b>X</b>	<b>X</b>	<b>X</b>	<b>X</b>	<b>X</b>	<b>X</b>	<b>X</b>	<b>nachrichtlich: 2007</b>

1) Soweit Energieträger als Brennstoff zur Stromerzeugung in eigenen Anlagen eingesetzt werden, enthält der Gesamtenergieverbrauch Doppelzählungen, die sowohl den Energiegehalt der eingesetzten Brennstoffe als auch des erzeugten Stroms umfassen.

2) einschließlich nichtenergetische Nutzung

3. Energieverbrauch der Betriebe des Verarbeitenden Gewerbes sowie des Bergbaus und der Gewinnung von Steinen und Erden 2008  
 3.2 Ausgewählte Energieträger nach wirtschaftlicher Gliederung in spezifischen Einheiten

Systematiknummer der WZ 2008	Abschnitt Abteilung				
		Steinkohlen	Braunkohlen	Mine-	
				insgesamt	Heizöl leicht
Tonnen					
<b>B</b>	<b>Bergbau und Gewinnung von Steinen und Erden</b>	-	.	.	<b>1 088</b>
05	Kohlenbergbau	-	-	758	718
06	Gewinnung von Erdöl und Erdgas	-	-	-	-
08	Gewinnung von Steinen und Erden, sonstiger Bergbau	-	.	.	370
09	Erbringung von Dienstleistungen für den Bergbau und für die Gewinnung von Steinen und Erden	-	-	89	-
<b>C</b>	<b>Verarbeitendes Gewerbe</b>	<b>165 399</b>	.	.	<b>44 038</b>
10	Herstellung von Nahrungs- und Futtermitteln	4 200	.	34 521	12 108
11	Getränkeherstellung	-	-	.	942
13	Herstellung von Textilien	-	-	.	.
14	Herstellung von Bekleidung	-	-	-	-
15	Herstellung von Leder, Lederwaren und Schuhen	-	-	.	.
16	Herstellung v. Holz-, Flecht-, Korb- und Korkwaren (o. Möbel)	-	-	790	695
17	Herstellung von Papier, Pappe und Waren daraus	-	-	3 414	.
18	Herstellung von Druckerzeugnissen; Vervielfältigung von bespielten Ton-, Bild- und Datenträgern	-	-	69	69
19	Kokerei und Mineralölverarbeitung	-	301 062	1 195 606	.
20	Herstellung von chemischen Erzeugnissen	.	324 788	.	1 432
21	Herstellung von pharmazeutischen Erzeugnissen	-	-	.	.
22	Herstellung von Gummi- und Kunststoffwaren	-	-	5 063	5 012
23	Herstellung von Glas und Glaswaren, Keramik, Verarbeitung von Steinen und Erden	64 707	.	98 611	4 660
24	Metallerzeugung und -bearbeitung	.	-	1 548	484
25	Herstellung von Metallerzeugnissen	-	.	4 677	4 145
26	Herstellung von Datenverarbeitungsgeräten, elektronischen und optischen Erzeugnissen	-	-	434	434
27	Herstellung von elektrischen Ausrüstungen	-	-	396	384
28	Maschinenbau	-	.	3 075	2 753
29	Herstellung von Kraftwagen und Kraftwagenteilen	-	-	.	.
30	Sonstiger Fahrzeugbau	-	-	.	.
31	Herstellung von Möbeln	-	-	.	165
32	Herstellung von sonstigen Waren	-	-	.	.
33	Reparatur und Installation von Maschinen und Ausrüstungen	.	.	888	866
<b>B-C</b>	<b>Bergbau und Gewinnung von Steinen und Erden sowie Verarbeitendes Gewerbe</b>	<b>165 399</b>	<b>989 970</b>	<b>1 368 664</b>	<b>45 126</b>
<b>nachrichtlich:</b>					
<b>2007</b>	<b>Bergbau und Gewinnung von Steinen und Erden sowie Verarbeitendes Gewerbe</b>	<b>X</b>	<b>X</b>	<b>X</b>	<b>X</b>



Noch 3. Energieverbrauch der Betriebe des Verarbeitenden Gewerbes sowie des Bergbaus und der Gewinnung von Steinen und Erden 2008  
 Noch 3.2 Ausgewählte Energieträger nach wirtschaftlicher Gliederung in spezifischen Einheiten

Energieverbrauch							Systematiknummer der WZ 2008
darunter						insgesamt <sup>1)2)</sup>	
Erdgas		Erneuerbare Energien	Fernwärme	Strom	Gigajoule		
Heizöl schwer	andere Mineralölprodukte					MWh	
-	8 906	1 409 081	-	298 396	778 704	9 656 782	B
-	-	-	-	298 396	237 816	1 962 683	05
-	-	272 863	-	-	40 572	1 032 148	06
-	8 906	1 136 218	-	-	500 292	6 658 043	08
-	-	-	-	-	24	3 909	09
29 147	1 032 754	27 512 142	15 173 350	2 186 648	9 457 742	223 203 320	C
.	-	1 672 237	.	.	870 547	13 034 392	10
-	-	124 021	11 097	.	112 891	906 508	11
-	-	.	-	-	64 479	244 050	13
-	-	407	-	-	46	1 488	14
-	-	.	-	-	460	4 212	15
-	-	.	1 821 564	.	231 737	3 128 451	16
-	-	587 814	12 509 293	.	727 859	18 580 254	17
-	-	40 596	-	689	55 206	336 013	18
-	940 401	.	-	3 710	693 716	53 547 112	19
4 657	-	19 975 267	33 432	1 726 426	3 672 198	93 542 526	20
-	-	89 738	-	.	83 422	693 368	21
-	-	94 787	.	12 701	518 192	2 498 487	22
.	92 353	2 410 597	444 302	.	857 898	23 255 355	23
.	-	1 438 752	-	.	640 820	7 083 430	24
-	-	266 548	.	14 340	279 340	2 129 498	25
-	-	29 822	349	252	188 238	794 328	26
-	-	78 615	.	.	35 628	404 697	27
-	-	152 250	51 584	.	240 601	1 587 329	28
-	-	21 905	-	.	77 154	368 925	29
-	-	25 829	.	16 626	27 809	250 947	30
-	-	7 228	178 719	.	39 598	359 900	31
-	-	14 331	-	.	12 908	124 419	32
-	-	41 184	-	15 730	26 996	327 631	33
29 147	1 041 660	28 921 223	15 173 350	2 485 044	10 236 446	232 860 102	B-C
X	X	X	X	X	X	X	nachrichtlich: 2007

1) Soweit Energieträger als Brennstoff zur Stromerzeugung in eigenen Anlagen eingesetzt werden, enthält der Gesamtenergieverbrauch Doppelzählungen, die sowohl den Energiegehalt der eingesetzten Brennstoffe als auch des erzeugten Stroms umfassen.

2) einschließlich nichtenergetische Nutzung

3. Energieverbrauch der Betriebe des Verarbeitenden Gewerbes sowie des Bergbaus und der Gewinnung von Steinen und Erden 2008  
 3.3 Ausgewählte Energieträger nach Kreisen in Gigajoule

Kreis- nummer	Kreisfreie Stadt Landkreis Land	Steinkohlen	Braunkohlen	Mine-	
				insgesamt	Heizöl leicht
001	Dessau-Roßlau, Stadt	-	-	205 712	16 532
002	Halle (Saale), Stadt	-	-	31 891	29 571
003	Magdeburg, Stadt	-	.	98 943	96 550
081	Altmarkkreis Salzwedel	-	-	122 716	.
082	Anhalt-Bitterfeld	-	.	224 872	211 784
083	Börde	.	.	1 067 434	148 231
084	Burgenlandkreis	-	.	2 012 580	.
085	Harz	1 476 006	803 904	1 505 487	.
086	Jerichower Land	-	-	78 199	75 699
087	Mansfeld-Südharz	.	5 358 922	184 629	90 402
088	Saalekreis	-	.	44 783 053	314 033
089	Salzlandkreis	2 909 436	1 547 554	178 124	.
090	Stendal	-	-	152 634	149 293
091	Wittenberg	.	.	96 343	93 760
	<b>Sachsen-Anhalt</b>	<b>4 854 165</b>	<b>14 707 803</b>	<b>50 742 616</b>	<b>1 925 340</b>
<b>nachrichtlich:</b>					
<b>2007</b>	<b>Sachsen-Anhalt</b>	<b>X</b>	<b>X</b>	<b>X</b>	<b>X</b>

Noch 3. Energieverbrauch der Betriebe des Verarbeitenden Gewerbes sowie des Bergbaus und der Gewinnung von Steinen und Erden 2008  
 Noch 3.3 Ausgewählte Energieträger nach Kreisen in Gigajoule

Energieverbrauch							insgesamt <sup>1) 2)</sup>	Kreis- nummer
darunter								
Erdgas		Erneuerbare Energien	Fernwärme	Strom				
Heizöl schwer	andere Mineralölprodukte							
Gigajoule								
188 649	-	341 843	33 432	69 225	365 163	1 097 069	001	
-	-	211 358	.	.	222 062	522 785	002	
-	-	661 086	.	45 566	883 641	1 808 920	003	
.	-	1 610 056	.	.	1 012 670	4 278 541	081	
-	-	2 870 752	-	.	3 684 728	7 985 206	082	
914 213	-	10 155 050	.	3 914	2 960 868	14 818 440	083	
-	1 712 903	1 098 756	26 790	1 153 921	3 239 137	16 144 801	084	
.	1 231 092	3 794 867	83 426	66 721	1 910 990	9 641 401	085	
-	-	448 475	272 000	1 221 020	985 622	3 005 316	086	
.	15 055	1 652 049	130 427	.	1 177 333	8 557 983	087	
-	36 986 219	12 018 771	-	.	12 155 251	72 224 454	088	
-	-	14 289 555	.	4 486 955	3 798 578	30 292 800	089	
-	-	2 423 671	12 521 486	.	2 032 192	17 495 810	090	
-	-	42 341 579	.	35 385	2 422 971	44 986 575	091	
<b>1 192 594</b>	<b>39 945 270</b>	<b>93 917 867</b>	<b>15 173 350</b>	<b>8 946 159</b>	<b>36 851 206</b>	<b>232 860 102</b>		
							<b>nachrichtlich:</b>	
<b>X</b>	<b>X</b>	<b>X</b>	<b>X</b>	<b>X</b>	<b>X</b>	<b>X</b>	<b>2007</b>	

1) Soweit Energieträger als Brennstoff zur Stromerzeugung in eigenen Anlagen eingesetzt werden, enthält der Gesamtenergieverbrauch Doppelzählungen, die sowohl den Energiegehalt der eingesetzten Brennstoffe als auch des erzeugten Stroms umfassen.

2) einschließlich nichtenergetische Nutzung

3. Energieverbrauch der Betriebe des Verarbeitenden Gewerbes sowie des Bergbaus und der Gewinnung von Steinen und Erden 2008  
 3.4 Ausgewählte Energieträger nach Kreisen in spezifischen Einheiten


Kreis- nummer	Kreisfreie Stadt Landkreis Land	Steinkohlen	Braunkohlen	Mine-	
				insgesamt	Heizöl leicht
					Tonnen
001	Dessau-Roßlau, Stadt	-	-	5 056	388
002	Halle (Saale), Stadt	-	-	741	691
003	Magdeburg, Stadt	-	.	2 320	2 268
081	Altmarkkreis Salzwedel	-	-	2 867	.
082	Anhalt-Bitterfeld	-	.	5 246	4 932
083	Börde	.	.	25 862	3 467
084	Burgenlandkreis	-	.	76 359	.
085	Harz	52 858	37 473	38 169	.
086	Jerichower Land	-	-	1 823	1 769
087	Mansfeld-Südharz	.	308 047	4 367	2 116
088	Saalekreis	-	.	1 195 873	7 449
089	Salzlandkreis	97 168	80 564	4 158	.
090	Stendal	-	-	3 573	3 500
091	Wittenberg	.	.	2 250	2 193
	<b>Sachsen-Anhalt</b>	<b>165 399</b>	<b>989 970</b>	<b>1 368 664</b>	<b>45 126</b>
<b>nachrichtlich:</b>					
<b>2007</b>	<b>Sachsen-Anhalt</b>	<b>X</b>	<b>X</b>	<b>X</b>	<b>X</b>

- Noch 3. Energieverbrauch der Betriebe des Verarbeitenden Gewerbes sowie des Bergbaus und der Gewinnung von Steinen und Erden 2008  
 Noch 3.4 Ausgewählte Energieträger nach Kreisen in spezifischen Einheiten

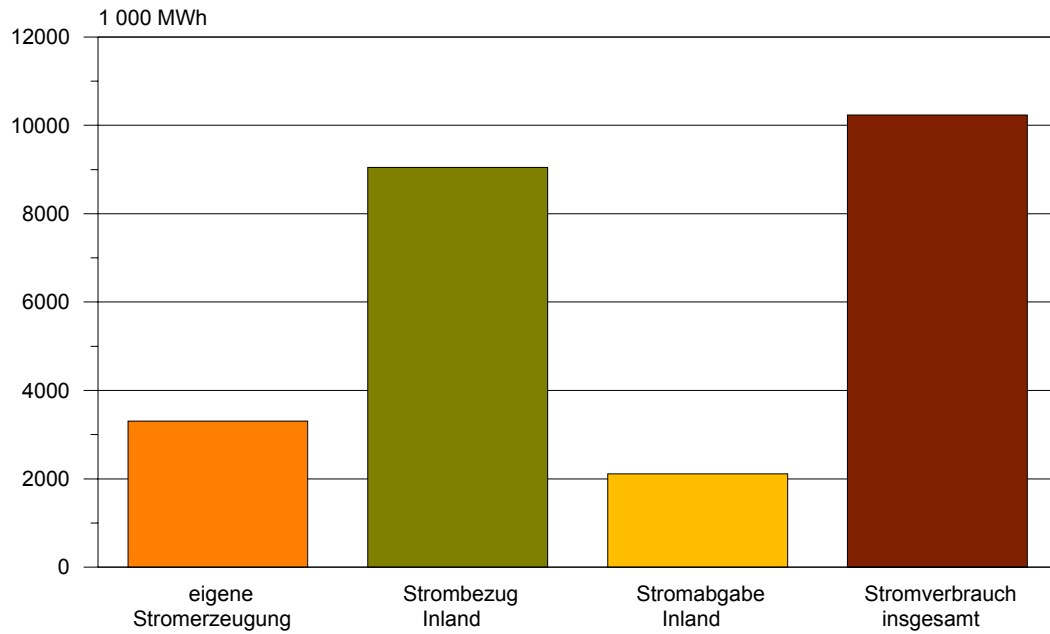
Energieverbrauch							insgesamt <sup>1)2)</sup>	Kreis- nummer
darunter								
ralöle		Erdgas	Erneuerbare Energien	Fernwärme	Strom			
darunter	Heizöl schwer					andere Mine- ralölprodukte		
		MWh	Gigajoule	MWh		Gigajoule		
4 657	-	105 268	33 432	19 229	101 434	1 097 069	001	
-	-	65 086	.	.	61 684	522 785	002	
-	-	203 576	.	12 657	245 456	1 808 920	003	
.	-	495 803	.	.	281 297	4 278 541	081	
-	-	884 024	-	.	1 023 536	7 985 206	082	
22 287	-	3 127 163	.	1 087	822 463	14 818 440	083	
-	69 520	338 353	26 790	320 534	899 760	16 144 801	084	
.	31 739	1 168 597	83 426	18 533	530 831	9 641 401	085	
-	-	138 104	272 000	339 172	273 784	3 005 316	086	
.	400	508 735	130 427	.	327 037	8 557 983	087	
-	940 001	3 701 080	-	.	3 376 459	72 224 454	088	
-	-	4 400 349	.	1 246 376	1 055 161	30 292 800	089	
-	-	746 349	12 521 486	.	564 498	17 495 810	090	
-	-	13 038 736	.	9 829	673 047	44 986 575	091	
<b>29 147</b>	<b>1 041 660</b>	<b>28 921 223</b>	<b>15 173 350</b>	<b>2 485 044</b>	<b>10 236 446</b>	<b>232 860 102</b>		
							<b>nachrichtlich:</b>	
<b>X</b>	<b>X</b>	<b>X</b>	<b>X</b>	<b>X</b>	<b>X</b>	<b>X</b>	<b>2007</b>	

1) Soweit Energieträger als Brennstoff zur Stromerzeugung in eigenen Anlagen eingesetzt werden, enthält der Gesamtenergieverbrauch Doppelzählungen, die sowohl den Energiegehalt der eingesetzten Brennstoffe als auch des erzeugten Stroms umfassen.

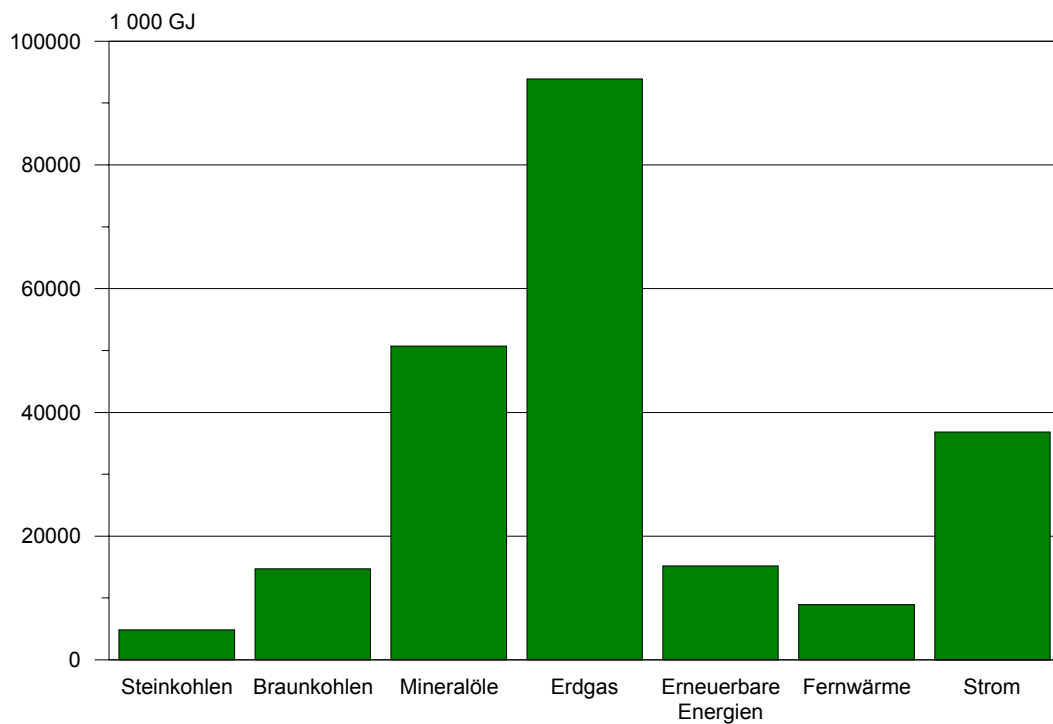
2) einschließlich nichtenergetische Nutzung



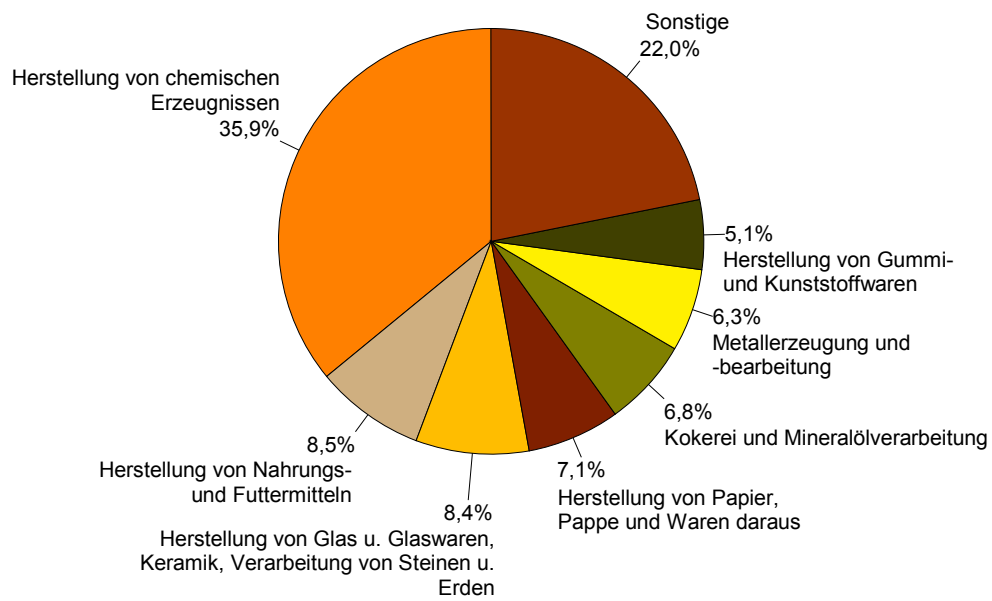
### Strombilanz der Betriebe des Verarbeitenden Gewerbes sowie des Bergbaus und der Gewinnung von Steinen und Erden im Jahr 2008



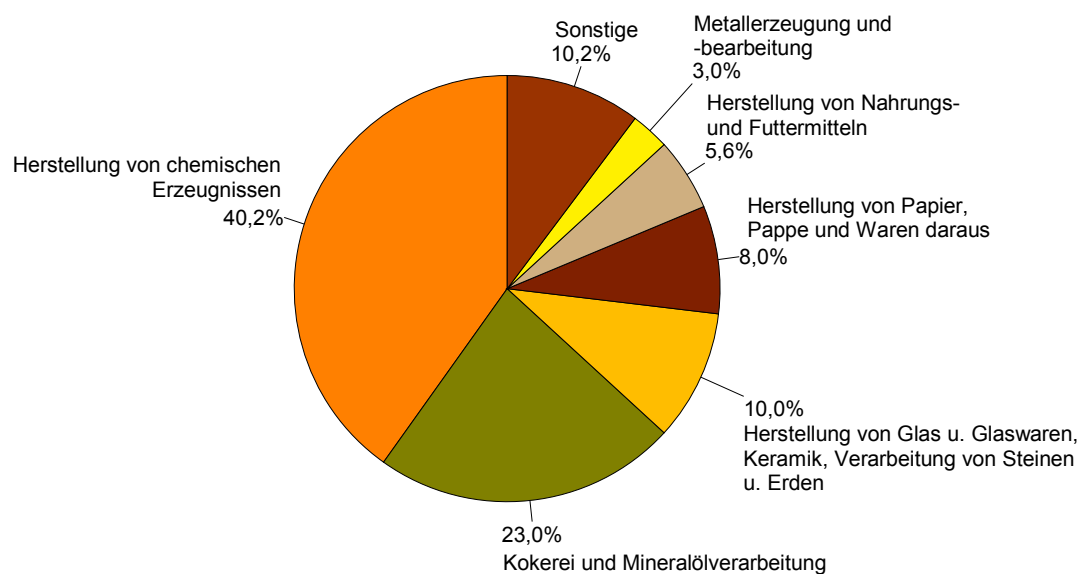
### Energieverbrauch der Betriebe des Verarbeitenden Gewerbes sowie des Bergbaus und der Gewinnung von Steinen und Erden nach ausgewählten Energieträgern im Jahr 2008



**Stromverbrauch der Betriebe des Verarbeitenden Gewerbes sowie des Bergbaus und der Gewinnung von Steinen und Erden 2008 nach Wirtschaftszweigen**



**Energieverbrauch der Betriebe des Verarbeitenden Gewerbes sowie des Bergbaus und der Gewinnung von Steinen und Erden 2008 nach Wirtschaftszweigen**

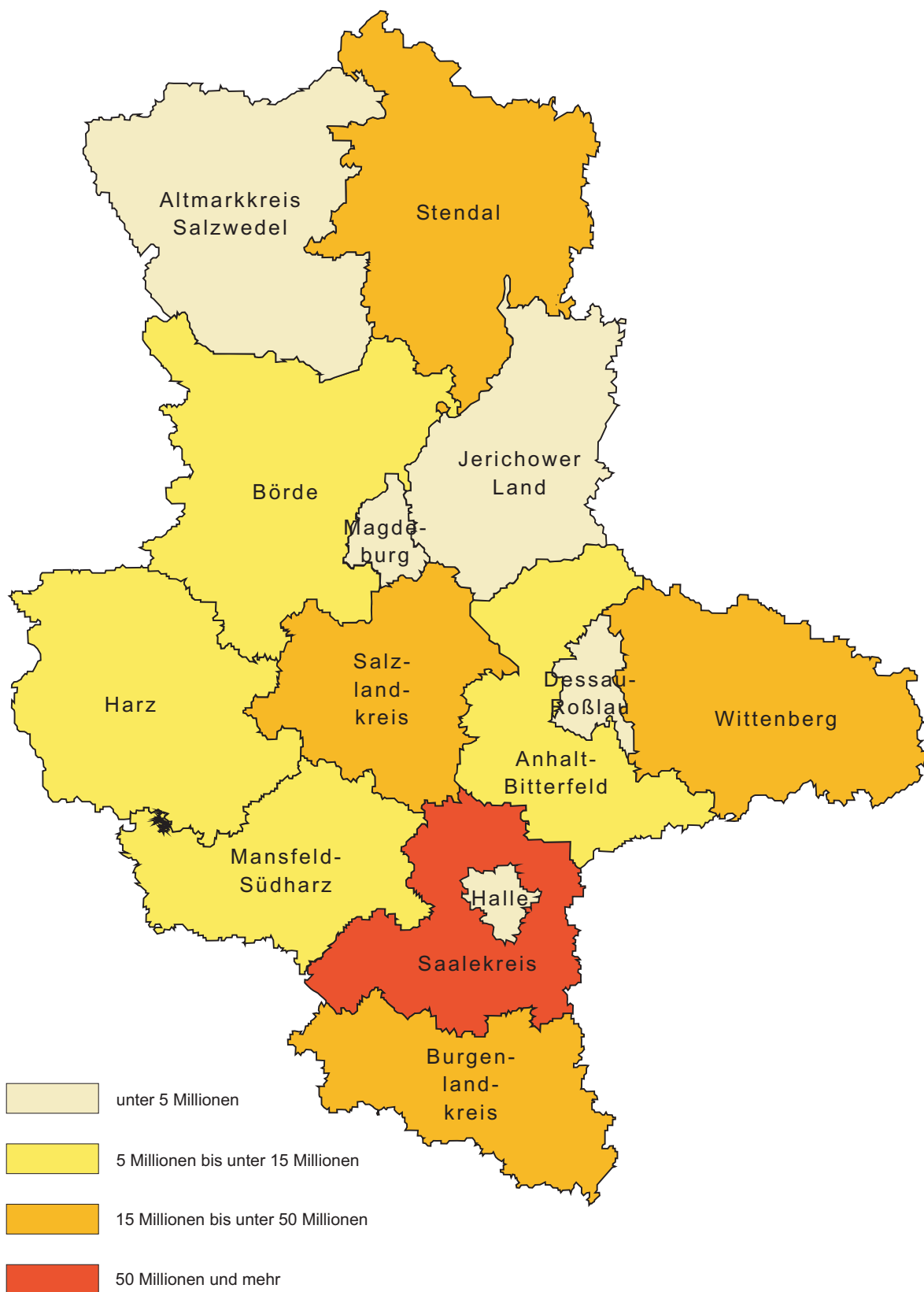


**Stromverbrauch der Betriebe des Verarbeitenden Gewerbes sowie des Bergbaus  
und der Gewinnung von Steinen und Erden im Jahr 2008  
(in Gigajoule)**





**Energieverbrauch<sup>1) 2)</sup> der Betriebe des Verarbeitenden Gewerbes sowie des Bergbaus  
und der Gewinnung von Steinen und Erden im Jahr 2008  
(in Gigajoule)**



1) Soweit Energieträger als Brennstoff zur Stromerzeugung in eigenen Anlagen eingesetzt werden, enthält der Gesamtenergieverbrauch Doppelzählungen, die sowohl den Energiegehalt der eingesetzten Brennstoffe als auch des erzeugten Stroms umfassen.  
2) einschließlich nichtenergetische Nutzung

## Veröffentlichungen im Statistischen Landesamt Sachsen-Anhalt

Im Monat Januar 2010 erschienen:

Bestell-Nr.	Kennziffer/ Periodizität	Titel	Preis (in EUR)
1 Z 0 03 <sup>1)</sup>	Z	Statistisches Monatsheft 1/10	5,50
2 V 0 01	V	Amtliches Verzeichnis der Landesbehörden - Stand: 01.12.2009 -	5,50
3 B 6 02 <sup>1)</sup>	B VI - j/08	Strafverfolgung -2008 -	3,50
3 C 3 05 <sup>1)</sup>	C III - m-10/09	Schlachtungen und Geflügel - Oktober 2009 -	1,50
3 C 3 05 <sup>1)</sup>	C III - m-11/09	Schlachtungen und Geflügel - November 2009 -	1,50
3 E 1 02 <sup>1)</sup>	E I - m-9/09	Beschäftigte, Umsatz im Verarbeitenden Gewerbe sowie im Bergbau und der Gewinnung von Steinen und Erden - September 2009 - Vorläufige Ergebnisse Betriebe mit 50 und mehr tätigen Personen	5,50
3 E 1 02 <sup>1)</sup>	E I - m-10/09	Beschäftigte, Umsatz im Verarbeitenden Gewerbe sowie im Bergbau und der Gewinnung von Steinen und Erden - Oktober 2009 - Vorläufige Ergebnisse Betriebe mit 50 und mehr tätigen Personen	5,50
3 E 2 01 <sup>1)</sup>	E II - m-10/09	Umsatz, Tätige Personen, Auftragseingang und Auftragsbestand im Baugewerbe Oktober 2009	2,50
3 E 2 03 <sup>1)</sup>	E II - j/09	Ergebnisse der Ergänzungserhebung im Bauhauptgewerbe - Juni 2009 -	4,50
3 E 3 02 <sup>1)</sup>	E III - j/09	Ergebnisse der Jährlichen Erhebung im Ausbaugewerbe Juni 2009; 2. Vierteljahr 2009	2,50
3 F 2 01 <sup>1)</sup>	F II - m-10/09	Baugenehmigungen und Baufertigstellungen im Wohn- und Nichtwohnbau Oktober 2009	2,50
3 G 1 01 <sup>1)</sup>	G I, G IV - m-8/09	Entwicklung von Umsatz und Beschäftigten im Kraftfahrzeughandel, Einzelhandel und Gastgewerbe - August 2009 -	3,00
3 G 1 01 <sup>1)</sup>	G I, G IV - m-9/09	Entwicklung von Umsatz und Beschäftigten im Kraftfahrzeughandel, Einzelhandel und Gastgewerbe - September 2009 -	3,00
3 G 3 01	G III - m-7/09	Aus- und Einfuhr - Juli 2009 - Vorläufige Ergebnisse	5,00
3 G 3 01	G III - m-8/09	Aus- und Einfuhr - August 2009 - Vorläufige Ergebnisse	5,00
3 G 4 01 <sup>1)</sup>	G IV - m-8/09	Gäste und Übernachtungen im Reiseverkehr, Beherbergungskapazität August 2009; Januar bis August 2009 - Vorläufige Ergebnisse -	6,50
3 H 1 01 <sup>1)</sup>	H I - m-8/09	Straßenverkehrsunfälle - August 2009 - Vorläufige Ergebnisse	6,00
3 H 1 05 <sup>1)</sup>	H I - vj-3/09	Fahrgäste und Beförderungsleistungen im Schienennahverkehr und im gewerblichen Omnibusverkehr - III. Quartal 2009 -	1,50
3 H 1 06 <sup>1)</sup>	H I - j/08	Personenbeförderung im Nahverkehr auf Schienen und Straßen sowie Fernverkehr mit Omnibussen - 2008 -	2,50
3 P 5 01 <sup>1)</sup>	P V - j/08	Basisdaten umweltökonomischer Gesamtrechnungen - 1991 bis 2008 -	11,50
3 Q 4 01 <sup>1)</sup>	Q IV - j/08	Bestimmte klimawirksame Stoffe - Jahr 2008 -	3,50

1) als PDF-Datei kostenfrei erhältlich - bei Bestellung bitte die erste Stelle der Bestellnummer durch eine „6“ ersetzen