

Produzierendes Gewerbe, Handwerk

Erhebung über die Energie- verwendung der Betriebe des Verarbeitenden Gewerbes sowie des Bergbaus und der Gewinnung von Steinen und Erden

2007



SACHSEN-ANHALT

Herausgabemonat: Februar 2009

Zu beziehen durch das
Statistische Landesamt Sachsen-Anhalt
Dezernat Öffentlichkeitsarbeit
Postfach 20 11 56
06012 Halle (Saale)

Preis: 3,50 EUR (kostenfrei als PDF-Datei verfügbar – Bestellnummer: 6E403)

Inhaltliche Verantwortung:

Dezernat: Umwelt, Energie- und Wasserversorgung
Frau Herklotz
Telefon: 0345 2318-304

Auskünfte erhalten Sie unter:

Telefon: 0345 2318-777
Telefon: 0345 2318-715
Telefon: 0345 2318-716

Telefax: 0345 2318-913
Internet: <http://www.statistik.sachsen-anhalt.de>
E-Mail: info@stala.mi.sachsen-anhalt.de

Vertrieb:

Telefon: 0345 2318-718
E-Mail: shop@stala.mi.sachsen-anhalt.de

Druck: Statistisches Landesamt Sachsen-Anhalt

© Statistisches Landesamt Sachsen-Anhalt, Halle (Saale), 2009

Für nichtgewerbliche Zwecke sind Vervielfältigung und unentgeltliche Verbreitung, auch auszugsweise, mit Quellenangabe gestattet. Die Verbreitung, auch auszugsweise, über elektronische Systeme/Datenträger bedarf der vorherigen Zustimmung. Alle übrigen Rechte bleiben vorbehalten.

Bibliothek und Besucherdienst (Merseburger Straße 2):

Montag bis Donnerstag: 9.00 Uhr bis 15.30 Uhr
Freitag: 9.00 Uhr bis 13.00 Uhr } möglichst nach Vereinbarung

Telefon: 0345 2318-714
E-Mail: bibliothek@stala.mi.sachsen-anhalt.de

Statistischer Bericht

Erhebung über die Energieverwendung
der Betriebe des Verarbeitenden Gewerbes sowie des
Bergbaus und der Gewinnung von Steinen und Erden

2007

Land Sachsen-Anhalt

Inhaltsverzeichnis

	Seite
Vorbemerkungen	
Allgemeine Erläuterungen	4
Rechtsgrundlagen	4
Berichtskreis	4
Begriffe und Definitionen	4
Darstellung der Ergebnisse	4

Tabellen

1.	Strombilanz der Betriebe des Verarbeitenden Gewerbes sowie des Bergbaus und der Gewinnung von Steinen und Erden 2007 und Veränderung zum Vorjahr	5
2.	Strombilanz der Betriebe des Verarbeitenden Gewerbes sowie des Bergbaus und der Gewinnung von Steinen und Erden 2007	
2.1	Strombilanz nach wirtschaftlicher Gliederung	6
2.2	Strombilanz nach Kreisen	8
2.3	Veränderung des Stromverbrauchs zum Vorjahr nach wirtschaftlicher Gliederung	10
2.4	Veränderung des Stromverbrauchs zum Vorjahr nach Kreisen	11
3.	Energieverbrauch der Betriebe des Verarbeitenden Gewerbes sowie des Bergbaus und der Gewinnung von Steinen und Erden 2007	
3.1	Ausgewählte Energieträger nach wirtschaftlicher Gliederung	12
3.2	Ausgewählte Energieträger nach Kreisen	14
3.3	Veränderung zum Vorjahr nach wirtschaftlicher Gliederung	16
3.4	Veränderung zum Vorjahr nach Kreisen	17

Grafiken

- Strombilanz in den Jahren 2006 und 2007
- Energieverbrauch ausgewählter Energieträger in den Jahren 2006 und 2007
- Stromverbrauch der Betriebe des Verarbeitenden Gewerbes sowie des Bergbaus und der Gewinnung von Steinen und Erden im Jahr 2007
- Energieverbrauch der Betriebe des Verarbeitenden Gewerbes sowie des Bergbaus und der Gewinnung von Steinen und Erden im Jahr 2007

Zeichenerklärung

- 0 = Weniger als die Hälfte von 1 in der letzten besetzten Stelle, jedoch mehr als nichts.
- = nichts vorhanden (genau Null)
. = Zahlenwert unbekannt oder aus Gründen der Geheimhaltung nicht veröffentlicht
MWh = Megawattstunde
GJ = Gigajoule
% = Prozent

Abweichungen in den Summen erklären sich aus dem Runden der Einzelwerte.

Vorbemerkungen

Allgemeine Erläuterungen

Die Erhebung wird jährlich bei höchstens 60 000 Betrieben des Verarbeitenden Gewerbes sowie des Bergbaus und der Gewinnung von Steinen und Erden durchgeführt. Die Erhebung liefert unentbehrliche Daten für die energiepolitischen Entscheidungen der für die Energiewirtschaft zuständigen obersten Bundes- und Landesbehörden.

Rechtsgrundlagen

Rechtsgrundlage der Erhebung über die Energieverwendung ist das Energiestatistikgesetz (EnStatG) vom 26. Juli 2002 (BGBl. I S. 2867), zuletzt geändert durch Artikel 4 des Gesetzes vom 25. Oktober 2008 (BGBl. I S. 2101), in Verbindung mit dem Bundesstatistikgesetz (BStatG) vom 22. Januar 1987 (BGBl. I S. 462, 565), zuletzt geändert durch Artikel 3 des Gesetzes vom 7. September 2007 (BGBl. I S. 2246).

Die Auskunftspflicht ergibt sich aus § 10 Abs. 2 Nr. 1 Buchstabe d und Nr. 7 EnStatG in Verbindung mit § 15 BStatG. Hiernach sind auskunftspflichtig die Leitungen der Unternehmen und Betriebe.

Berichtskreis

Erfasst werden produzierende Betriebe von Unternehmen des Verarbeitenden Gewerbes, des Bergbaus und der Gewinnung von Steinen und Erden mit mindestens 20 Beschäftigten, sowie produzierende Betriebe anderer Unternehmen mit mindestens 20 Beschäftigten, wenn deren wirtschaftlicher Schwerpunkt ausschließlich oder überwiegend im Bereich des Verarbeitenden Gewerbes, des Bergbaus und der Gewinnung von Steinen und Erden liegt. Ausnahme: Betriebe von Unternehmen des Verarbeitenden Gewerbes mit 10 und mehr tätigen Personen in den Wirtschaftszweigen: 14.11, 14.21, 15.71, 15.72, 15.97, 20.10 und 26.63.

Begriffe und Definitionen

Die Strombilanz umfasst den Bezug, die Erzeugung und die Abgabe sowie den Verbrauch von Elektrizität.

Energieversorgungsunternehmen sind, im Sinne des Energiewirtschaftsgesetzes, natürliche oder juristische Personen, die Energie an andere liefern, ein Energieversorgungsnetz betreiben oder an einem Energieversorgungsnetz als Ei-

gentümer Verfügungsbefugnis besitzen.

Der Strombezug von anderen Betrieben beinhaltet den Bezug von Betrieben des Verarbeitenden Gewerbes, des Bergbaus und der Gewinnung von Steinen und Erden sowie Einspeisung von Anlagen sonstiger Betreiber im Inland (mittels betriebseigener Netze bzw. Durchleitungen durch Netze der Energieversorgungsunternehmen).

Bei der Stromabgabe an andere Abnehmer handelt es sich um Betriebe des Verarbeitenden Gewerbes, des Bergbaus und der Gewinnung von Steinen und Erden sowie sonstige Letztverbraucher im Inland.

Der Energieverbrauch ist der Gesamtverbrauch an Kohle, Mineralöl, Erdgas, erneuerbaren Energieträgern, Klärschlamm, Abfall, Fernwärme, Strom und sonstigen Energieträgern einschließlich der Mengen, die in eigenen Anlagen in andere Energiearten umgewandelt werden.

Ausgewiesen werden sowohl die in den Betrieben zur Strom- und Wärmeerzeugung (Prozesswärme, Heizung, Warmwasser einschließlich Kälte) eingesetzten als auch die nichtenergetisch genutzten Energieträger/Brennstoffe.

Nicht erfasst werden Einsatzkohle für die Brikkett- und Koksherstellung, Kraftstoffe für den Einsatz in Fahrzeugen sowie technische Gase.

Darstellung der Ergebnisse

Die Umrechnung der in Tonnen oder Kubikmeter erhobenen Energieträger in Gigajoule erfolgt auf der Grundlage der je Betrieb ausgewiesenen spezifischen unteren Heizwerte (Hu). Bei den in Kilowattstunden erhobenen Energieträgern erfolgt die Umrechnung mit dem einheitlichen Faktor 3,6 (1kWh = 3,6 Megajoule = 0,0036 Gigajoule). Ausnahme bildet das Erdgas, da die Angabe in Kilowattstunden auf der Basis des oberen Heizwertes (Ho) erfolgt. Um den Energiegehalt des Erdgases in Gigajoule zu ermitteln, erfolgt eine Berechnung der Normkubikmeter mittels unteren Heizwertes (Hu).

Die Darstellung aller Ergebnisse erfolgt ab 2003 in der Gliederung der „Klassifikation der Wirtschaftszweige 2003“ (WZ 2003). Die WZ 2003 basiert auf der statistischen Systematik der Wirtschaftszweige in der Europäischen Gemeinschaft (NACE Rev. 1.1), die mit der Verordnung (EWG) Nr. 29/2002 der Kommission von 19. Dezember 2001 veröffentlicht wurde, und ihrerseits auf der Internationalen Systematik der Wirtschaftszweige (ISIC Rev. 3.1) der Vereinten Nationen aufbaut.

1. Strombilanz der Betriebe des Verarbeitenden Gewerbes sowie des Bergbaus und der Gewinnung von Steinen und Erden 2007 und Veränderung zum Vorjahr

Merkmal	Strombilanz		Veränderung zum Vorjahr
	Gigajoule	MWh	%
Eigene Stromerzeugung	12 096 213	3 360 059	1,2
davon aus			
Wasserkraft	-	-	-
Wärmekraft	11 820 303	3 283 418	0,9
sonstigen Kraftquellen	275 910	76 642	18,8
Strombezug Inland	33 416 479	9 282 355	5,4
davon von			
Energieversorgungsunternehmen	30 452 067	8 458 907	6,5
anderen Betrieben	2 964 413	823 448	- 4,9
Direkter Strombezug aus dem Ausland	33 418	9 283	100,0
Stromabgabe Inland	9 118 732	2 532 981	- 4,5
davon an			
Energieversorgungsunternehmen	6 884 303	1 912 306	- 1,2
andere Abnehmer	2 234 429	620 675	- 13,3
Verbrauch insgesamt	36 427 379	10 118 716	6,8
nachrichtlich 2006:			
Verbrauch insgesamt	34 109 072	9 474 742	6,6

2. Strombilanz der Betriebe des Verarbeitenden Gewerbes sowie des Bergbaus und der Gewinnung von Steinen und Erden 2007
 2.1 Strombilanz nach wirtschaftlicher Gliederung

Systematiknummer der WZ 2003	Abschnitt Unterabschnitt Abteilung	Eigene Stromerzeugung			
		insgesamt	davon aus		
			Wasserkraft	Wärmekraft	sonstigen Kraftquellen
C	Bergbau u. Gewinnung von Steinen u. Erden	.	-	.	-
CA	Kohlenbergbau, Torfgew., Gew. von Erdöl u. Erdgas usw.	84 452	-	84 452	-
10	Kohlenbergbau, Torfgewinnung	-	-	-	-
11	Gew. v. Erdöl u. Erdgas, Erbrg. damit verb. Dienstleistg.	84 452	-	84 452	-
CB	Erzbergbau, Gew. von Steinen u. Erden, sonst. Bergbau	.	-	.	-
14	Gewinnung von Steinen und Erden, sonstiger Bergbau	.	-	.	-
D	Verarbeitendes Gewerbe	.	-	.	76 642
DA	Ernährungsgewerbe und Tabakverarbeitung	273 640	-	273 640	-
15	Ernährungsgewerbe	273 640	-	273 640	-
DB	Textil- und Bekleidungs-gewerbe	-	-	-	-
17	Textilgewerbe	-	-	-	-
18	Bekleidungs-gewerbe	-	-	-	-
DC/19	Ledergewerbe	-	-	-	-
DD/20	Holzgewerbe (ohne Herstellung von Möbeln)	409	-	.	.
DE	Papier-, Verlags- und Druckgewerbe	.	-	.	-
21	Papiergewerbe	634 406	-	634 406	-
22	Verlags-gewerbe, Druck-gewerbe, Vervielfältigung	.	-	.	-
DF/23	Kokerei, Mineralölverarb., H. von Spalt- und Brutstoffen	888 508	-	888 508	-
DG/24	Herstellung von chemischen Erzeugnissen	432 451	-	.	.
DH/25	Herstellung von Gummi- und Kunststoffwaren	-	-	-	-
DI/26	Glas-gewerbe, H. v. Keramik, Verarb. von Steinen u. Erden	.	-	.	-
DJ	Metallerzeugung und -bearb., H. von Metallerzeugnissen	2 438	-	.	.
27	Metallerzeugung und -bearbeitung	8	-	8	-
28	Herstellung von Metallerzeugnissen	2 430	-	.	.
DK/29	Maschinenbau	.	-	.	-
DL	H. von Büromasch., DV-Gerät. u. -einr., Elektrotech. usw.	414	-	-	414
31	H. von Geräten d. Elektrizitätserzeugung, -verteilung u. Ä.	211	-	-	211
32	Rundfunk- und Nachrichtentechnik	.	-	-	.
33	Medizin-, Mess-, Steuertechnik, Optik, H. von Uhren	.	-	-	.
DM	Fahrzeugbau	7 665	-	7 665	-
34	Herstellung von Kraftwagen und Kraftwagenteilen	7 665	-	7 665	-
35	Sonstiger Fahrzeugbau	-	-	-	-
DN	H. von Möbeln, Schmuck, Musikinstr., usw.; Recycling	.	-	.	.
36	H. von Möbeln, Schmuck, Musikinstr., Sportgeräten usw.	-	-	-	-
37	Recycling	.	-	.	.
C-D	Bergbau und Gewinnung von Steinen und Erden sowie Verarbeitendes Gewerbe	3 360 059	-	3 283 418	76 642
nachrichtlich:					
2006	Bergbau und Gewinnung von Steinen und Erden sowie Verarbeitendes Gewerbe	3 318 746	-	3 254 247	64 499

Noch 2. Strombilanz der Betriebe des Verarbeitenden Gewerbes sowie des Bergbaus und der Gewinnung von Steinen und Erden 2007

Noch 2.1 Strombilanz nach wirtschaftlicher Gliederung

Strombezug aus dem Inland			Direkter Strombezug aus dem Ausland	Stromabgabe in das Inland			Stromverbrauch insgesamt	Systematiknummer der WZ 2003
insgesamt	davon von			insgesamt	davon an			
	Energieversorgungsunternehmen	anderen Betrieben			Energieversorgungsunternehmen	andere Abnehmer		
MWh								
456 483	456 483	-	-	.	41 357	.	499 506	C
253 471	253 471	-	-	41 357	41 357	-	296 566	CA
237 067	237 067	-	-	-	-	-	237 067	10
16 404	16 404	-	-	41 357	41 357	-	59 498	11
203 012	203 012	-	-	.	-	.	202 941	CB
203 012	203 012	-	-	.	-	.	202 941	14
8 825 873	8 002 425	823 448	9 283	.	1 870 949	.	9 619 210	D
940 140	840 724	99 416	-	234 686	192 173	42 514	979 094	DA
940 140	840 724	99 416	-	234 686	192 173	42 514	979 094	15
78 217	78 217	-	-	-	-	-	78 217	DB
78 170	78 170	-	-	-	-	-	78 170	17
48	48	-	-	-	-	-	48	18
437	437	-	-	-	-	-	437	DC/19
238 104	.	.	-	682	.	.	237 831	DD/20
417 330	.	.	-	.	.	-	780 472	DE
.	347 340	.	-	.	.	-	712 514	21
.	.	-	-	-	-	-	67 958	22
98 038	.	.	-	222 983	.	.	763 563	DF/23
4 076 764	3 631 479	445 285	-	639 348	303 867	335 481	3 869 868	DG/24
.	467 869	.	9 283	.	-	.	525 102	DH/25
833 429	.	.	-	.	.	1 800	853 738	DI/26
937 864	859 625	78 239	-	29 538	.	.	910 764	DJ
664 124	.	.	-	23 217	-	23 217	640 915	27
273 740	.	.	-	6 321	.	.	269 849	28
180 928	148 503	32 425	-	.	.	159 747	161 378	DK/29
.	170 770	.	-	.	414	.	159 121	DL
.	45 071	.	-	.	211	.	32 068	31
119 425	118 184	1 241	-	.	.	-	119 425	32
.	7 515	.	-	.	.	-	7 628	33
183 970	.	.	-	8 356	7 665	691	183 279	DM
150 509	.	.	-	8 356	7 665	691	149 818	34
33 461	33 461	-	-	-	-	-	33 461	35
115 436	114 329	1 107	-	.	.	-	116 347	DN
42 228	.	.	-	-	-	-	42 228	36
73 207	.	.	-	.	.	-	74 119	37
9 282 355	8 458 907	823 448	9 283	2 532 981	1 912 306	620 675	10 118 716	C-D
nachrichtlich:								
8 808 061	7 941 996	866 064	-	2 652 064	1 936 002	716 062	9 474 742	2006

2. Strombilanz der Betriebe des Verarbeitenden Gewerbes sowie des Bergbaus und der Gewinnung von Steinen und Erden 2007
 2.2 Strombilanz nach Kreisen

Kreis- nummer	Kreisfreie Stadt Landkreis Land	Eigene Stromerzeugung			Strom-
		insgesamt	davon aus		insgesamt
			Wasserkraft	Wärmekraft	
001	Dessau-Roßlau, Stadt	-	-	-	99 277
002	Halle (Saale), Stadt	-	-	-	.
003	Magdeburg, Stadt	.	-	.	293 836
081	Altmarkkreis Salzwedel	86 685	-	86 685	251 944
082	Anhalt-Bitterfeld	77 022	-	.	1 049 757
083	Börde	288 313	-	.	767 151
084	Burgenlandkreis	187 486	-	187 486	859 874
085	Harz	17 569	-	.	555 316
086	Jerichower Land	.	-	.	303 740
087	Mansfeld-Südharz	.	-	.	.
088	Saalekreis	.	-	.	2 752 369
089	Salzlandkreis	.	-	.	195 1 071 287
090	Stendal	634 406	-	634 406	175 879
091	Wittenberg	.	-	.	741 707
	Sachsen-Anhalt	3 360 059	-	3 283 418	76 642 9 282 355
nachrichtlich:					
2006	Sachsen-Anhalt	3 318 746	-	3 254 247	64 499 8 808 061

Noch 2. Strombilanz der Betriebe des Verarbeitenden Gewerbes sowie des Bergbaus und der Gewinnung von Steinen und Erden 2007

Noch 2.2 Strombilanz nach Kreisen

bezug aus dem Inland		Direkter Strombezug aus dem Ausland	Stromabgabe in das Inland			Stromverbrauch insgesamt	Kreisnummer
davon von			Insgesamt	davon an			
Energieversorgungsunternehmen	anderen Betrieben			Energieversorgungsunternehmen	andere Abnehmer		
MWh							
84 074	15 203	-	525	-	525	98 751	001
64 857	.	-	.	-	.	65 056	002
260 659	33 177	-	.	.	35 472	261 046	003
.	.	-	41 949	41 357	591	296 680	081
937 691	112 066	-	174 543	76 260	98 283	952 236	082
.	.	-	228 992	228 412	580	826 473	083
773 360	86 515	-	154 613	76 828	77 785	892 747	084
489 135	66 181	-	26 196	8 176	18 020	546 689	085
280 005	23 735	-	.	.	.	291 661	086
282 782	.	-	226 378	213 648	12 729	324 376	087
2 484 772	267 597	9 283	.	.	.	3 235 010	088
.	.	-	.	.	145 364	1 103 019	089
175 448	431	-	273 277	273 277	-	537 007	090
669 789	71 917	-	.	-	.	687 965	091
8 458 907	823 448	9 283	2 532 981	1 912 306	620 675	10 118 716	
nachrichtlich:							
7 941 996	866 064	-	2 652 064	1 936 002	716 062	9 474 742	2006

2. Strombilanz der Betriebe des Verarbeitenden Gewerbes sowie des Bergbaus und der Gewinnung von Steinen und Erden für das Jahr 2007
- 2.3 Veränderung des Stromverbrauchs zum Vorjahr nach wirtschaftlicher Gliederung

Systematiknummer der WZ 2003	Abschnitt Unterabschnitt Abteilung	Stromverbrauch insgesamt		Veränderung zum Vorjahr
		Gigajoule	MWh	%
C	Bergbau u. Gewinnung von Steinen u. Erden	1 798 223	499 506	- 4,7
CA	Kohlenbergbau, Torfgew., Gew. von Erdöl u. Erdgas usw.	1 067 636	296 566	- 7,3
10	Kohlenbergbau, Torfgewinnung	853 443	237 067	- 1,6
11	Gew. v. Erdöl u. Erdgas, Erbrg. damit verb. Dienstleistg.	214 194	59 498	- 24,7
CB	Erzbergbau, Gew. von Steinen u. Erden, sonst. Bergbau	730 587	202 941	- 0,6
14	Gewinnung von Steinen und Erden, sonstiger Bergbau	730 587	202 941	- 0,6
D	Verarbeitendes Gewerbe	34 629 155	9 619 210	7,5
DA	Ernährungsgewerbe und Tabakverarbeitung	3 524 737	979 094	- 5,7
15	Ernährungsgewerbe	3 524 737	979 094	- 5,7
DB	Textil- und Bekleidungsindustrie	281 582	78 217	25,1
17	Textilgewerbe	281 410	78 170	25,1
18	Bekleidungsindustrie	171	48	2,9
DC/19	Ledergewerbe	1 573	437	- 1,5
DD/20	Holzgewerbe (ohne Herstellung von Möbeln)	856 192	237 831	- 5,7
DE	Papier-, Verlags- und Druckgewerbe	2 809 698	780 472	8,2
21	Papiergewerbe	2 565 050	712 514	8,7
22	Verlagsgewerbe, Druckgewerbe, Vervielfältigung	244 648	67 958	2,6
DF/23	Kokerei, Mineralölverarb., H. von Spalt- und Brutstoffen	2 748 826	763 563	0,7
DG/24	Herstellung von chemischen Erzeugnissen	13 931 525	3 869 868	10,7
DH/25	Herstellung von Gummi- und Kunststoffwaren	1 890 366	525 102	6,0
DI/26	Glasgewerbe, H. v. Keramik, Verarb. von Steinen u. Erden	3 073 458	853 738	10,3
DJ	Metallerzeugung und -bearb., H. von Metallerzeugnissen	3 278 749	910 764	7,1
27	Metallerzeugung und -bearbeitung	2 307 293	640 915	6,1
28	Herstellung von Metallerzeugnissen	971 456	269 849	9,5
DK/29	Maschinenbau	580 960	161 378	13,0
DL	H. von Büromasch., DV-Gerät. u. -einr., Elektrotech. usw.	572 836	159 121	76,6
31	H. von Geräten d. Elektrizitätserzeugung, -verteilung u. Ä.	115 445	32 068	5,5
32	Rundfunk- und Nachrichtentechnik	429 929	119 425	128,3
33	Medizin-, Mess-, Steuertechnik, Optik, H. von Uhren	27 462	7 628	3,4
DM	Fahrzeugbau	659 804	183 279	13,4
34	Herstellung von Kraftwagen und Kraftwagenteilen	539 344	149 818	13,8
35	Sonstiger Fahrzeugbau	120 460	33 461	11,8
DN	H. von Möbeln, Schmuck, Musikinstr., usw.; Recycling	418 848	116 347	8,4
36	H. von Möbeln, Schmuck, Musikinstr., Sportgeräten usw.	152 021	42 228	7,8
37	Recycling	266 827	74 119	8,7
C-D	Bergbau und Gewinnung von Steinen und Erden sowie Verarbeitendes Gewerbe	36 427 379	10 118 716	6,8
nachrichtlich:				
2006	Bergbau und Gewinnung von Steinen und Erden sowie Verarbeitendes Gewerbe	34 109 072	9 474 742	6,6

2. Strombilanz der Betriebe des Verarbeitenden Gewerbes sowie des Bergbaus und der Gewinnung von Steinen und Erden 2007
 2.4 Veränderung des Stromverbrauchs zum Vorjahr nach Kreisen

Kreis- nummer	Kreisfreie Stadt Landkreis Land	Stromverbrauch insgesamt		Veränderung zum Vorjahr
		Gigajoule	MWh	%
001	Dessau-Roßlau, Stadt	355 505	98 751	7,5
002	Halle (Saale), Stadt	234 201	65 056	5,2
003	Magdeburg, Stadt	939 767	261 046	3,8
081	Altmarkkreis Salzwedel	1 068 049	296 680	- 9,1
082	Anhalt-Bitterfeld	3 428 049	952 236	7,7
083	Börde	2 975 301	826 473	7,9
084	Burgenlandkreis	3 213 889	892 747	6,4
085	Harz	1 968 082	546 689	11,5
086	Jerichower Land	1 049 978	291 661	5,6
087	Mansfeld-Südharz	1 167 755	324 376	2,8
088	Saalekreis	11 646 035	3 235 010	8,1
089	Salzlandkreis	3 970 869	1 103 019	4,7
090	Stendal	1 933 226	537 007	11,8
091	Wittenberg	2 476 673	687 965	6,8
	Sachsen-Anhalt	36 427 379	10 118 716	6,8
nachrichtlich:				
2006	Sachsen-Anhalt	34 109 072	9 474 742	6,6

3. Energieverbrauch der Betriebe des Verarbeitenden Gewerbes sowie des Bergbaus und der Gewinnung von Steinen und Erden 2007
 3.1 Ausgewählte Energieträger nach wirtschaftlicher Gliederung

Systematiknummer der WZ 2003	Abschnitt Unterabschnitt Abteilung				
		Steinkohlen	Braunkohlen	Mine-	
				insgesamt	Heizöl leicht
C	Bergbau u. Gewinnung von Steinen u. Erden	-	728 335	405 744	40 883
CA	Kohlenbergbau, Torfgew., Gew. von Erdöl u. Erdgas usw.	-	-	54 761	28 286
10	Kohlenbergbau, Torfgewinnung	-	-	30 231	28 286
11	Gew. v. Erdöl u. Erdgas, Erbrg. damit verb. Dienstleistg.	-	-	24 530	-
CB	Erzbergbau, Gew. von Steinen u. Erden, sonst. Bergbau	-	728 335	350 982	12 596
14	Gewinnung von Steinen und Erden, sonstiger Bergbau	-	728 335	350 982	12 596
D	Verarbeitendes Gewerbe	4 980 552	14 803 309	54 950 997	1 694 791
DA	Ernährungsgewerbe und Tabakverarbeitung	147 528	.	1 312 204	632 459
15	Ernährungsgewerbe	147 528	.	1 312 204	632 459
DB	Textil- und Bekleidungsgewerbe	-	-	-	-
17	Textilgewerbe	-	-	-	-
18	Bekleidungsgewerbe	-	-	-	-
DC/19	Ledergewerbe	-	-	-	-
DD/20	Holzgewerbe (ohne Herstellung von Möbeln)	-	-	33 316	28 342
DE	Papier-, Verlags- und Druckgewerbe	-	-	49 859	.
21	Papiergewerbe	-	-	.	46 154
22	Verlagsgewerbe, Druckgewerbe, Vervielfältigung	-	-	.	.
DF/23	Kokerei, Mineralölverarb., H. von Spalt- und Brutstoffen	-	5 023 173	49 508 189	.
DG/24	Herstellung von chemischen Erzeugnissen	.	3 131 102	339 380	72 773
DH/25	Herstellung von Gummi- und Kunststoffwaren	-	-	204 660	201 740
DI/26	Glasgewerbe, H. v. Keramik, Verarb. von Steinen u. Erden	2 104 976	3 738 696	2 976 693	206 593
DJ	Metallerzeugung und -bearb., H. von Metallerzeugnissen	.	.	242 959	178 624
27	Metallerzeugung und -bearbeitung	.	-	69 185	27 073
28	Herstellung von Metallerzeugnissen	-	.	173 774	151 551
DK/29	Maschinenbau	-	.	152 453	139 738
DL	H. von Büromasch., DV-Gerät. u. -einr., Elektrotech. usw.	-	-	40 364	39 493
31	H. von Geräten d. Elektrizitätserzeugung, -verteilung u. Ä.	-	-	.	14 534
32	Rundfunk- und Nachrichtentechnik	-	-	.	.
33	Medizin-, Mess-, Steuertechnik, Optik, H. von Uhren	-	-	9 290	.
DM	Fahrzeugbau	.	-	35 483	.
34	Herstellung von Kraftwagen und Kraftwagenteilen	-	-	.	.
35	Sonstiger Fahrzeugbau	.	-	.	10 903
DN	H. von Möbeln, Schmuck, Musikinstr., usw.; Recycling	-	-	55 436	38 719
36	H. von Möbeln, Schmuck, Musikinstr., Sportgeräten usw.	-	-	39 598	34 385
37	Recycling	-	-	15 838	4 335
C-D	Bergbau und Gewinnung von Steinen und Erden sowie Verarbeitendes Gewerbe	4 980 552	15 531 643	55 356 740	1 735 674
nachrichtlich:					
2006	Bergbau und Gewinnung von Steinen und Erden sowie Verarbeitendes Gewerbe	4 506 029	14 868 153	54 662 895	1 872 504

Noch 3. Energieverbrauch der Betriebe des Verarbeitenden Gewerbes sowie des Bergbaus und der Gewinnung von Steinen und Erden 2007
 Noch 3.1 Ausgewählte Energieträger nach wirtschaftlicher Gliederung

Energieverbrauch							Systematiknummer der WZ 2003
darunter						insgesamt ¹⁾²⁾	
Erdgas		erneuerbare Energien	Fernwärme	Strom			
Heizöl schwer	andere Mineralölprodukte						
Gigajoule							
-	335 130	1 183 097	-	1 090 520	1 798 223	5 205 919	C
-	-	856 902	-	1 090 520	1 067 636	3 069 820	CA
-	-	-	-	1 090 520	853 443	1 974 194	10
-	-	856 902	-	-	214 194	1 095 626	11
-	335 130	326 195	-	-	730 587	2 136 099	CB
-	335 130	326 195	-	-	730 587	2 136 099	14
1 008 678	39 894 544	95 296 738	15 284 672	12 922 899	34 629 155	241 753 771	D
671 538	-	4 811 836	.	136 417	3 524 737	14 079 302	DA
671 538	-	4 811 836	.	136 417	3 524 737	14 079 302	15
-	-	36 269	-	-	281 582	317 851	DB
-	-	34 984	-	-	281 410	316 394	17
-	-	1 285	-	-	171	1 457	18
-	-	.	-	.	1 573	.	DC/19
-	-	.	2 023 920	.	856 192	3 380 865	DD/20
-	-	2 219 284	12 332 646	.	2 809 698	18 841 572	DE
-	-	2 036 203	12 332 646	.	2 565 050	18 386 902	21
-	-	183 081	-	.	244 648	454 670	22
-	37 192 767	.	-	3 840	2 748 826	58 431 942	DF/23
246 013	-	61 862 851	.	11 312 034	13 931 525	96 139 380	DG/24
-	-	368 386	.	57 613	1 890 366	2 582 585	DH/25
52 056	2 701 777	7 516 411	658 887	.	3 073 458	24 551 794	DI/26
39 071	-	5 535 264	.	34 504	3 278 749	9 133 495	DJ
39 071	-	4 720 047	-	.	2 307 293	7 137 397	27
-	-	815 217	.	.	971 456	1 996 098	28
-	-	.	-	25 343	580 960	.	DK/29
-	-	214 943	.	.	572 836	837 953	DL
-	-	147 019	.	4 847	115 445	284 273	31
-	-	54 662	285	.	429 929	502 831	32
-	-	13 262	-	836	27 462	50 850	33
-	-	258 371	.	112 279	659 804	1 133 871	DM
-	-	103 244	.	10 150	539 344	744 331	34
-	-	155 126	.	102 129	120 460	389 539	35
-	-	.	166 987	.	418 848	696 051	DN
-	-	.	166 987	.	152 021	390 932	36
-	-	22 453	-	-	266 827	305 119	37
1 008 678	40 229 674	96 479 836	15 284 672	14 013 419	36 427 379	246 959 689	C-D
nachrichtlich:							
864 370	40 025 073	91 565 088	13 521 749	13 446 651	34 109 072	236 361 957	2006

1) Soweit Energieträger als Brennstoff zur Stromerzeugung in eigenen Anlagen eingesetzt werden, enthält der Gesamtenergieverbrauch Doppelzählungen, die sowohl den Energiegehalt der eingesetzten Brennstoffe als auch des erzeugten Stroms umfassen.

2) einschließlich nichtenergetische Nutzung

3. Energieverbrauch der Betriebe des Verarbeitenden Gewerbes sowie des Bergbaus und der Gewinnung von Steinen und Erden 2007
 3.2 Ausgewählte Energieträger nach Kreisen

Kreis- nummer	Kreisfreie Stadt Landkreis Land	Steinkohlen	Braunkohlen	Mine-	
				insgesamt	Heizöl leicht
001	Dessau-Roßlau, Stadt	-	-	262 171	15 796
002	Halle (Saale), Stadt	-	-	23 416	22 251
003	Magdeburg, Stadt	-	.	95 525	93 482
081	Altmarkkreis Salzwedel	-	-	165 409	138 981
082	Anhalt-Bitterfeld	-	.	200 616	188 821
083	Börde	.	.	833 298	157 396
084	Burgenlandkreis	-	7 541 490	2 061 713	244 936
085	Harz	.	.	1 580 471	214 817
086	Jerichower Land	-	-	.	89 244
087	Mansfeld-Südharz	23	5 098 817	175 192	92 351
088	Saalekreis	-	.	49 528 698	.
089	Salzlandkreis	2 758 049	1 891 049	201 193	.
090	Stendal	-	-	51 808	46 806
091	Wittenberg	.	-	.	82 023
	Sachsen-Anhalt	4 980 552	15 531 643	55 356 740	1 735 674
nachrichtlich:					
2006	Sachsen-Anhalt	4 506 029	14 868 153	54 662 895	1 872 504

Noch 3. Energieverbrauch der Betriebe des Verarbeitenden Gewerbes sowie des Bergbaus und der Gewinnung von Steinen und Erden 2007
 Noch 3.2 Ausgewählte Energieträger nach Kreisen

Energieverbrauch							Kreis- nummer
darunter						insgesamt ^{1) 2)}	
ralöle		Erdgas	erneuerbare Energien	Fernwärme	Strom		
darunter							
Heizöl schwer	andere Mine- ralölprodukte						
Gigajoule							
246 013	-	336 914	-	74 452	355 505	1 110 223	001
-	-	268 140	.	.	234 201	588 143	002
-	-	675 104	.	.	939 767	1 817 375	003
-	-	1 571 010	.	.	1 068 049	4 538 174	081
-	-	2 971 367	.	.	3 428 049	7 924 838	082
671 538	-	8 915 458	.	3 007	2 975 301	13 393 825	083
-	1 742 259	1 057 789	213 110	1 148 770	3 213 889	16 865 701	084
39 071	1 294 649	3 783 469	93 140	66 052	1 968 082	9 868 173	085
-	-	564 993	222 923	.	1 049 978	3 132 088	086
52 056	24 300	1 772 642	127 136	72 111	1 167 755	8 413 677	087
-	37 168 466	12 844 027	-	.	11 646 035	77 384 785	088
-	-	14 343 928	493 433	9 440 133	3 970 869	36 390 595	089
-	-	1 935 201	12 345 160	.	1 933 226	17 496 428	090
-	-	45 439 793	-	34 611	2 476 673	48 035 665	091
1 008 678	40 229 674	96 479 836	15 284 672	14 013 419	36 427 379	246 959 689	
nachrichtlich:							
864 370	40 025 073	91 565 088	13 521 749	13 446 651	34 109 072	236 361 957	2006

1) Soweit Energieträger als Brennstoff zur Stromerzeugung in eigenen Anlagen eingesetzt werden, enthält der Gesamtenergieverbrauch Doppelzählungen, die sowohl den Energiegehalt der eingesetzten Brennstoffe als auch des erzeugten Stroms umfassen.

2) einschließlich nichtenergetische Nutzung

3. Energieverbrauch der Betriebe des Verarbeitenden Gewerbes sowie des Bergbaus und der Gewinnung von Steinen und Erden 2007
 3.3 Veränderung zum Vorjahr nach wirtschaftlicher Gliederung

Systematiknummer der WZ 2003	Abschnitt Unterabschnitt Abteilung	Energieverbrauch insgesamt ¹⁾²⁾	Veränderung zum Vorjahr
		Gigajoule	%
C	Bergbau u. Gewinnung von Steinen u. Erden	5 205 919	2,8
CA	Kohlenbergbau, Torfgew., Gew. von Erdöl u. Erdgas usw.	3 069 820	3,3
10	Kohlenbergbau, Torfgewinnung	1 974 194	8,3
11	Gew. v. Erdöl u. Erdgas, Erbrg. damit verb. Dienstleistg.	1 095 626	- 4,7
CB	Erzbergbau, Gew. von Steinen u. Erden, sonst. Bergbau	2 136 099	2,0
14	Gewinnung von Steinen und Erden, sonstiger Bergbau	2 136 099	2,0
D	Verarbeitendes Gewerbe	241 753 771	4,5
DA	Ernährungsgewerbe und Tabakverarbeitung	14 079 302	- 18,3
15	Ernährungsgewerbe	14 079 302	- 18,3
DB	Textil- und Bekleidungs-gewerbe	317 851	32,4
17	Textilgewerbe	316 394	32,6
18	Bekleidungs-gewerbe	1 457	- 2,0
DC/19	Ledergewerbe	.	13,6
DD/20	Holzgewerbe (ohne Herstellung von Möbeln)	3 380 865	4,2
DE	Papier-, Verlags- und Druckgewerbe	18 841 572	9,8
21	Papiergewerbe	18 386 902	10,1
22	Verlags-gewerbe, Druck-gewerbe, Vervielfältigung	454 670	1,7
DF/23	Kokerei, Mineralölverarb., H. von Spalt- und Brutstoffen	58 431 942	0,4
DG/24	Herstellung von chemischen Erzeugnissen	96 139 380	7,8
DH/25	Herstellung von Gummi- und Kunststoffwaren	2 582 585	2,9
DI/26	Glas-gewerbe, H. v. Keramik, Verarb. von Steinen u. Erden	24 551 794	16,4
DJ	Metallerzeugung und -bearb., H. von Metallerzeugnissen	9 133 495	6,4
27	Metallerzeugung und -bearbeitung	7 137 397	6,8
28	Herstellung von Metallerzeugnissen	1 996 098	5,0
DK/29	Maschinenbau	.	0,9
DL	H. von Büromasch., DV-Gerät. u. -einr., Elektrotech. usw.	837 953	48,7
31	H. von Geräten d. Elektrizitätserzeugung, -verteilung u. Ä.	284 273	0,4
32	Rundfunk- und Nachrichtentechnik	502 831	118,0
33	Medizin-, Mess-, Steuertechnik, Optik, H. von Uhren	50 850	1,8
DM	Fahrzeugbau	1 133 871	3,1
34	Herstellung von Kraftwagen und Kraftwagenteilen	744 331	1,7
35	Sonstiger Fahrzeugbau	389 539	5,9
DN	H. von Möbeln, Schmuck, Musikinstr., usw.; Recycling	696 051	6,2
36	H. von Möbeln, Schmuck, Musikinstr., Sportgeräten usw.	390 932	5,0
37	Recycling	305 119	7,7
C-D	Bergbau und Gewinnung von Steinen und Erden sowie Verarbeitendes Gewerbe	246 959 689	4,5
nachrichtlich:			
2006	Bergbau und Gewinnung von Steinen und Erden sowie Verarbeitendes Gewerbe	236 361 957	0,6

1) Soweit Energieträger als Brennstoff zur Stromerzeugung in eigenen Anlagen eingesetzt werden, enthält der Gesamtenergieverbrauch Doppelzählungen, die sowohl den Energiegehalt der eingesetzten Brennstoffe als auch des erzeugten Stroms umfassen.


2) einschließlich nichtenergetische Nutzung

3. Energieverbrauch der Betriebe des Verarbeitenden Gewerbes sowie des Bergbaus und der Gewinnung von Steinen und Erden 2007
 3.4 Veränderung zum Vorjahr nach Kreisen

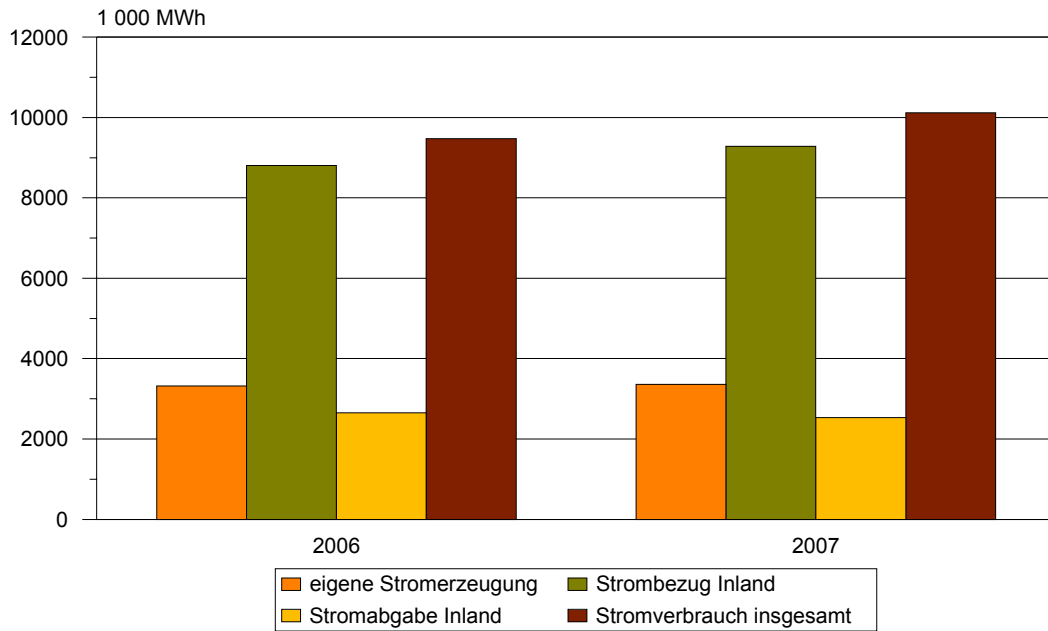
Kreis- nummer	Kreisfreie Stadt Landkreis Land	Energieverbrauch insgesamt ¹⁾²⁾	Veränderung zum Vorjahr
		Gigajoule	%
001	Dessau-Roßlau, Stadt	1 110 223	8,5
002	Halle (Saale), Stadt	588 143	- 0,2
003	Magdeburg, Stadt	1 817 375	1,7
081	Altmarkkreis Salzwedel	4 538 174	1,3
082	Anhalt-Bitterfeld	7 924 838	- 1,0
083	Börde	13 393 825	16,5
084	Burgenlandkreis	16 865 701	8,4
085	Harz	9 868 173	7,3
086	Jerichower Land	3 132 088	2,5
087	Mansfeld-Südharz	8 413 677	- 7,1
088	Saalekreis	77 384 785	2,2
089	Salzlandkreis	36 390 595	4,8
090	Stendal	17 496 428	15,2
091	Wittenberg	48 035 665	3,4
	Sachsen-Anhalt	246 959 689	4,5
nachrichtlich:			
2006	Sachsen-Anhalt	236 361 957	0,6

1) Soweit Energieträger als Brennstoff zur Stromerzeugung in eigenen Anlagen eingesetzt werden, enthält der Gesamtenergieverbrauch Doppelzählungen, die sowohl den Energiegehalt der eingesetzten Brennstoffe als auch des erzeugten Stroms umfassen.

2) einschließlich nichtenergetische Nutzung

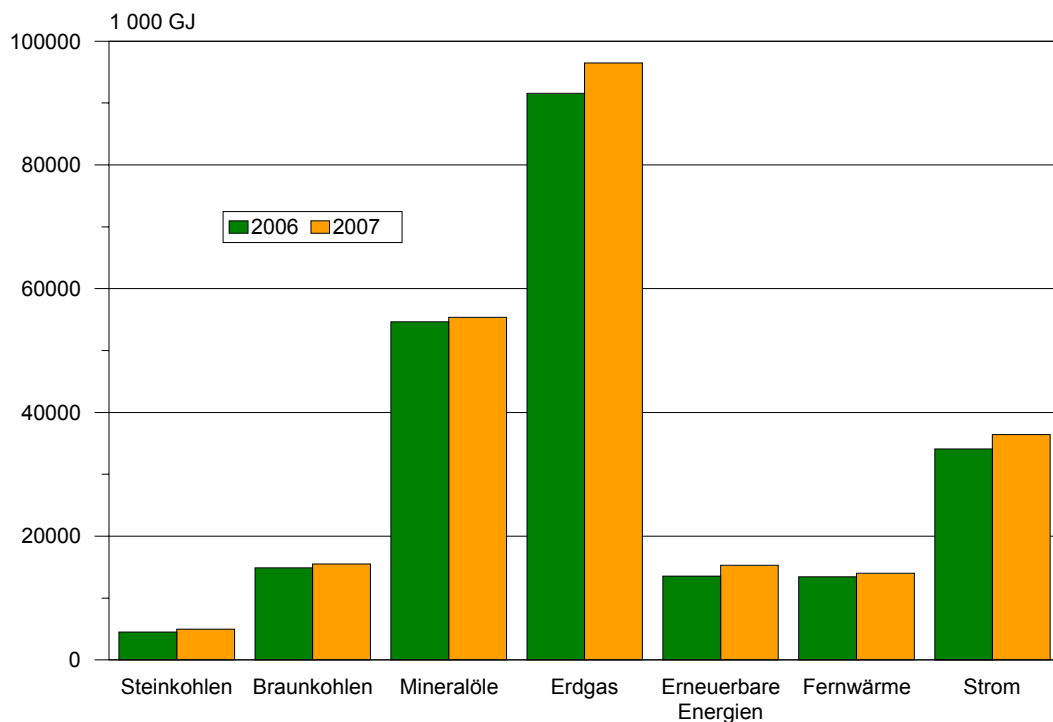


Strombilanz¹⁾ in den Jahren 2006 und 2007

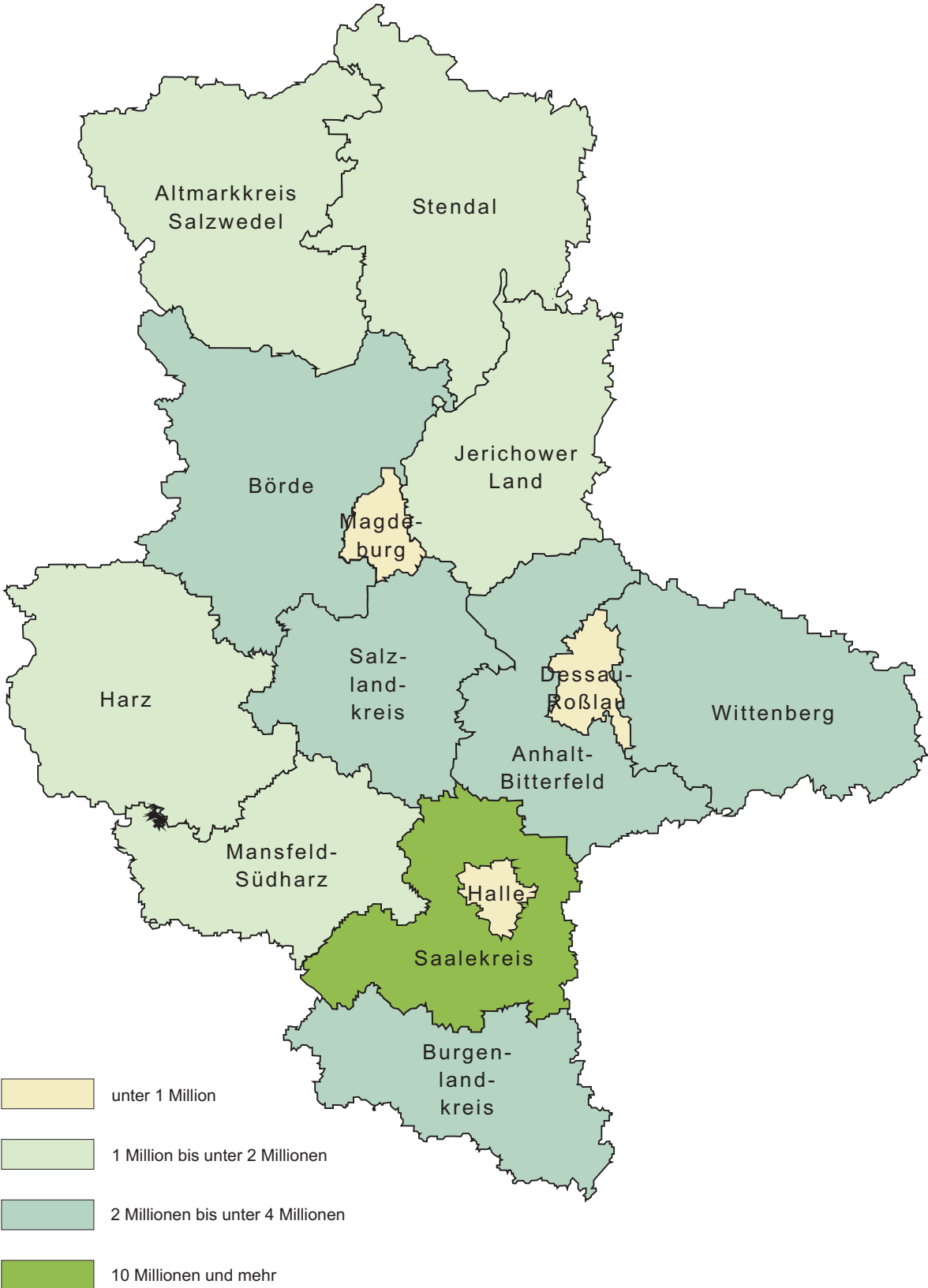


1) Im Jahr 2007 erstmalig direkter Strombezug aus dem Ausland, Wert aber zu gering um ihn darzustellen.

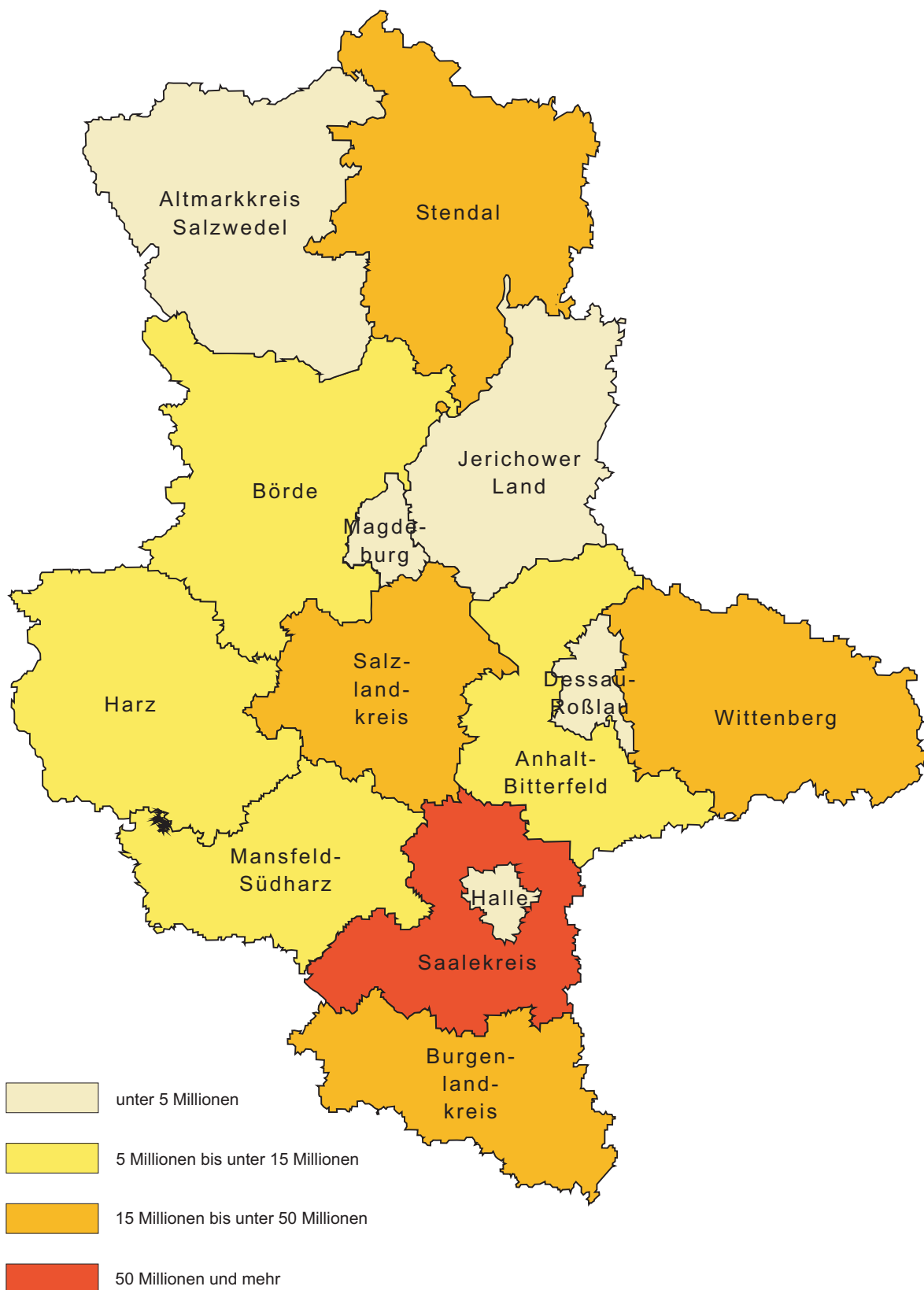
Energieverbrauch ausgewählter Energieträger in den Jahren 2006 und 2007



**Stromverbrauch der Betriebe des Verarbeitenden Gewerbes sowie des Bergbaus
und der Gewinnung von Steinen und Erden im Jahr 2007
(in Gigajoule)**



**Energieverbrauch^{1) 2)} der Betriebe des Verarbeitenden Gewerbes sowie des Bergbaus und der Gewinnung von Steinen und Erden im Jahr 2007
(in Gigajoule)**



1) Soweit Energieträger als Brennstoff zur Stromerzeugung in eigenen Anlagen eingesetzt werden, enthält der Gesamtenergieverbrauch Doppelzählungen, die sowohl den Energiegehalt der eingesetzten Brennstoffe als auch des erzeugten Stroms umfassen.
2) einschließlich nichtenergetische Nutzung

Veröffentlichungen im Statistischen Landesamt Sachsen-Anhalt

Im Monat Januar 2009 erschienen:

Bestell-Nr.	Kennziffer/ Periodizität	Titel	Preis (in EUR)
1 Z 0 03 ¹⁾	Z	Statistisches Monatsheft 1/09	5,50
2 V 0 01	V	Amtliches Verzeichnis der Landesbehörden - Stand: 01.12.2008 -	5,50
3 A 1 09	A I - -/07	Ausländische Bevölkerung - 1991 bis 2007 -	9,50
3 A 4 02 ¹⁾	A IV - j/07	Gestorbene nach Todesursachen, Geschlecht und Altersgruppen - Jahr 2007 -	6,00
3 C 2 04 ¹⁾	C II - j/08	Weinbestände - Stand: 31.07.2008 -	1,50
3 C 3 03 ¹⁾	C III - j/08	Viehbestände in landwirtschaftlichen Betrieben - Rinder und Schweine - Stand: 3. November 2008 - Endgültige Ergebnisse -	1,50
3 C 3 05 ¹⁾	C III - m-10/08	Schlachtungen und Geflügel - Oktober 2008 -	1,50
3 C 3 05 ¹⁾	C III - m-11/08	Schlachtungen und Geflügel - November 2008 -	1,50
3 C 3 07 ¹⁾	C III - m-10/08	Milcherzeugung und -verwendung - Oktober 2008 -	1,50
3 E 1 02 ¹⁾	E I - m-9/08	Beschäftigte, Umsatz im Verarbeitenden Gewerbe sowie im Bergbau und der Gewinnung von Steinen und Erden - September 2008 - Vorläufige Ergebnisse Betriebe mit 50 und mehr tätigen Personen	5,50
3 E 1 02 ¹⁾	E I - m-10/08	Beschäftigte, Umsatz im Verarbeitenden Gewerbe sowie im Bergbau und der Gewinnung von Steinen und Erden - Oktober 2008 - Vorläufige Ergebnisse Betriebe mit 50 und mehr tätigen Personen	5,50
3 E 1 08	E I - m-10/08	Auftragseingangsindex und Umsatzindex im Verarbeitenden Gewerbe Oktober 2008	5,50
3 E 2 01 ¹⁾	E II - m-10/08	Umsatz, Tätige Personen, Auftragseingang und Auftragsbestand im Baugewerbe Oktober 2008	2,50
3 E 2 03 ¹⁾	E II - j/08	Ergebnisse der Ergänzungserhebung im Bauhauptgewerbe - Juni 2008 -	4,50
3 E 4 02	E IV - j/03-06	Energiebilanzen - 2003 bis 2006 -	6,50
3 F 2 01 ¹⁾	F II - m-10/08	Baugenehmigungen und Baufertigstellungen im Wohn- und Nichtwohnbau Oktober 2008	2,50
3 F 2 01 ¹⁾	F II - m-11/08	Baugenehmigungen und Baufertigstellungen im Wohn- und Nichtwohnbau November 2008	2,50
3 G 4 01 ¹⁾	G IV - m-9/08	Gäste und Übernachtungen im Reiseverkehr, Beherbergungskapazität September 2008; Januar bis September 2008 - Vorläufige Ergebnisse -	6,50
3 K 1 01 ¹⁾	K I - j/07	Ausgaben und Einnahmen, Empfängerinnen und Empfänger der Sozialhilfe Jahr 2007	4,00
3 K 8 01 ¹⁾	K VIII - 2j/07	Gesetzliche Pflegeversicherung - Jahr 2007 - Ambulante Pflegedienste, Stationäre Pflegeheime, Pflegegeldempfänger	5,00
3 L 4 03	L IV - 3j/04	Das lohn- und einkommensteuerpflichtige Einkommen und seine Besteuerung Jahr 2004 - Ergebnisse der Lohn- und Einkommensteuerstatistik -	18,00
3 O 2 01	O II - 3j/08	Ausstattung privater Haushalte mit ausgewählten langlebigen Gebrauchsgütern Stand: 01.01.2008	2,50
3 P 1 03 ¹⁾	P I - j/06	Bruttoanlageinvestitionen - 1991- 2006 - Stand: Herbst 2008	4,00

1) als PDF-Datei kostenfrei erhältlich - bei Bestellung bitte die erste Stelle der Bestellnummer durch eine „6“ ersetzen