


# STATISTISCHE BERICHTE

E III  
j/08

Bestellnummer:  
3E302



## Produzierendes Gewerbe, Handwerk

### Ergebnisse der Jährlichen Erhebung im Ausbaugewerbe

Juni 2008  
2. Vierteljahr 2008



SACHSEN-ANHALT

Statistisches Landesamt

Herausgabemonat: Dezember 2008

Zu beziehen durch das  
Statistische Landesamt Sachsen-Anhalt  
Dezernat Öffentlichkeitsarbeit  
Postfach 20 11 56  
06012 Halle (Saale)

Preis: 2,50 EUR (zum gleichen Preis als PDF-Datei verfügbar – Bestellnummer: 6E302)

Inhaltliche Verantwortung:

Dezernat: Baugewerbe, Bautätigkeit, Handwerk  
Herr Streufert  
Telefon: 0345 2318-303

Auskünfte erhalten Sie unter:

Telefon: 0345 2318-777  
Telefon: 0345 2318-715  
Telefon: 0345 2318-716  
  
Telefax: 0345 2318-913  
Internet: <http://www.statistik.sachsen-anhalt.de>  
E-Mail: [info@stala.mi.sachsen-anhalt.de](mailto:info@stala.mi.sachsen-anhalt.de)

Vertrieb:

Telefon: 0345 2318-718  
E-Mail: [shop@stala.mi.sachsen-anhalt.de](mailto:shop@stala.mi.sachsen-anhalt.de)

Druck: Statistisches Landesamt Sachsen-Anhalt

© Statistisches Landesamt Sachsen-Anhalt, Halle (Saale), 2008

Für nichtgewerbliche Zwecke sind Vervielfältigung und unentgeltliche Verbreitung, auch auszugsweise, mit Quellenangabe gestattet. Die Verbreitung, auch auszugsweise, über elektronische Systeme/Datenträger bedarf der vorherigen Zustimmung. Alle übrigen Rechte bleiben vorbehalten.

Bibliothek und Besucherdienst (Merseburger Straße 2):

Montag bis Donnerstag: 9.00 Uhr bis 15.30 Uhr  
Freitag: 9.00 Uhr bis 13.00 Uhr } möglichst nach Vereinbarung

Telefon: 0345 2318-714  
E-Mail: [bibliothek@stala.mi.sachsen-anhalt.de](mailto:bibliothek@stala.mi.sachsen-anhalt.de)

# Statistischer Bericht

Ergebnisse der  
Jährlichen Erhebung  
im Ausbaugewerbe

Juni 2008  
2. Vierteljahr 2008

Land Sachsen-Anhalt



## Inhaltsverzeichnis

	Seite
Vorbemerkungen	4
Grafiken	6
1. Betriebe und Tätige Personen am 30.06.2008 sowie baugewerblicher Umsatz im 2. Vierteljahr 2008 und im Kalenderjahr 2007 nach Wirtschaftszweigen	8
2. Betriebe und Tätige Personen am 30.06.2008 sowie baugewerblicher Umsatz im 2. Vierteljahr 2008 und im Kalenderjahr 2007 nach Betriebsgrößenklassen	8
3. Betriebe Ende Juni 2008 nach Wirtschaftszweigen und Betriebsgrößenklassen	9
4. Tätige Personen Ende Juni 2008 nach Wirtschaftszweigen und Betriebsgrößenklassen	9
5. Geleistete Arbeitsstunden im 2. Vierteljahr 2008 nach Wirtschaftszweigen und Betriebsgrößenklassen	10
6. Bruttolohn- und -gehaltsumme im 2. Vierteljahr 2008 nach Wirtschaftszweigen und Betriebsgrößenklassen	10
7. Baugewerblicher Umsatz im 2. Vierteljahr 2008 nach Wirtschaftszweigen und Betriebsgrößenklassen	11
8. Baugewerblicher Umsatz im Kalenderjahr 2007 nach Wirtschaftszweigen und Betriebsgrößenklassen	11
9. Gesamtumsatz im 2. Vierteljahr 2008 nach Wirtschaftszweigen und Betriebsgrößenklassen	12
10. Gesamtumsatz im Kalenderjahr 2007 nach Wirtschaftszweigen und Betriebsgrößenklassen	12
11. Veränderungsdaten zum Vorjahreszeitraum für ausgewählte Merkmale nach Wirtschaftszweigen	13
12. Ausgewählte Merkmale des Ausbaugewerbes nach Kreisen	14

## Vorbemerkungen

Mit dem Berichtsjahr 2003 wurde die Wirtschaftszweigklassifikation 1993 (WZ93) durch die neue WZ 2003 ersetzt. Die Zuordnung der Betriebe erfolgt nach dem Schwerpunkt der wirtschaftlichen Tätigkeit. Die nur geringfügig geänderte Struktur der WZ 2003 gegenüber der WZ 93 macht eine Neuaufbereitung der Betriebserhebungen bzw. eine Rückrechnung auf die neue Wirtschaftszweigklassifikation nicht erforderlich. Ansonsten handelt es sich überwiegend um Zusammenfassungen von Wirtschaftszweigen sowie um sprachliche Anpassungen.

Das **Ausbaugewerbe** fasst verschiedene Wirtschaftszweige zusammen, die im Wesentlichen Einheiten enthalten, die überwiegend Ausbaurbeiten und entsprechende Reparatur- und Unterhaltungsarbeiten vornehmen. Es setzt sich aus den Klassen „Bauinstallation“ und „Sonstiges Baugewerbe“ sowie der Klasse „Vermietung von Baumaschinen und -geräten mit Bedienungspersonal“ zusammen. Durch die Statistikänderungsverordnung wurde die Periodizität des bisherigen Monatsberichts auf vierteljährlich verlängert. Ergebnisse werden demzufolge auch nur noch quartalsweise ausgewiesen.

Die jährliche Erhebung im Ausbaugewerbe wird im Juni eines jeden Jahres durchgeführt. Die Ergebnisse dienen der Beurteilung der Struktur des Ausbaugewerbes sowie der regionalen und sektoralen Strukturpolitik. Im Rahmen dieser Veröffentlichung werden die Ergebnisse in fachlicher Gliederung nach Wirtschaftszweigen (WZ2003) und Betriebsgrößenklassen sowie regionaler Gliederung bis auf Kreisebene dargestellt. Die jährliche Erhebung im Ausbaugewerbe erfasst Betriebe von Unternehmen des Ausbaugewerbes und des übrigen produzierenden Gewerbes mit 10 tätigen Personen und mehr, Betriebe mit 10 tätigen Personen und mehr von Unternehmen außerhalb des produzierenden Gewerbes sowie Arbeitsgemeinschaften.

## Es gelten folgende Definitionen:

### Tätige Personen

Als Tätige Personen gelten alle im Betrieb tätigen Inhaber, Mitinhaber, Familienangehörige und Arbeitskräfte, die in einem Arbeitsverhältnis zum Betrieb stehen, jedoch keine Personen im Vorruhestand.

### Bruttolöhne und -gehälter

Es wird die Summe der lohnsteuerpflichtigen Bruttobezüge (Bar- und Sachbezüge) angegeben. Diese versteht sich ohne Arbeitgeberanteile, ohne Beiträge zu Sozialkassen des Baugewerbes, ohne Winterbauumlage, ohne Aufwendungen für betriebliche Alters-, Invaliditäts- und Hinterbliebenenversorgung, ohne Vorruhestandsgelder und ohne Kurzarbeitergeld. Die Entgelte für Poliere, Schachtmeister und Meister sind zur Bruttolohnsumme zu rechnen. Den Gehältern sind auch die Bezüge von Gesellschaftern, Vorstandsmitgliedern und anderen leitenden Kräften zuzurechnen, soweit sie steuerlich als Einkünfte aus nichtselbständiger Arbeit anzusehen sind.

### Geleistete Arbeitsstunden

Alle von Inhabern, Angestellten, Arbeitern und Auszubildenden auf Baustellen und Bauhöfen geleisteten (nicht die bezahlten) Arbeitsstunden ohne Stunden für Bürotätigkeit.

### Umsatz (ohne Umsatzsteuer)

Als Umsatz gelten die dem Finanzamt für die Umsatzsteuer zu meldenden steuerbaren Beträge im Bundesgebiet einschließlich Nachunternehmertätigkeit und Vergabe von Teilleistungen an Nachunternehmer. Dazu zählen auch Anzahlungen für Teilleistungen oder Vorauszahlungen vor Ausführung der entsprechenden Lieferung oder Leistungen. Der Gesamtumsatz enthält außer dem baugewerblichen Umsatz die Handels- und sonstigen Umsätze.

**Zeichenerklärung**

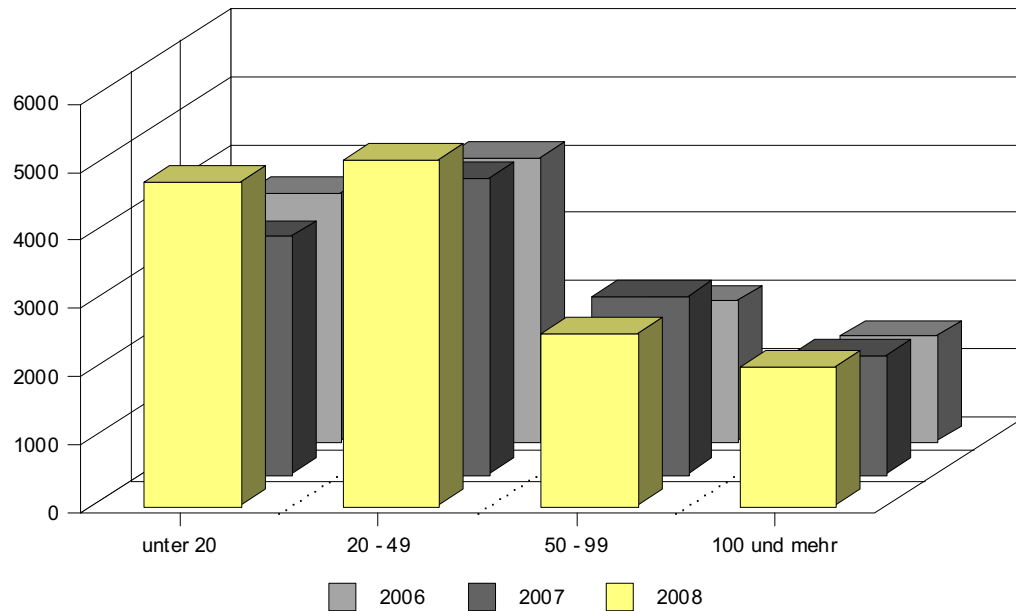
- 0 = weniger als die Hälfte von 1 in der letzten besetzten Stelle, jedoch mehr als nichts
- = nichts vorhanden
- . = Zahlenwert unbekannt oder geheimzuhalten

**Abkürzungen**

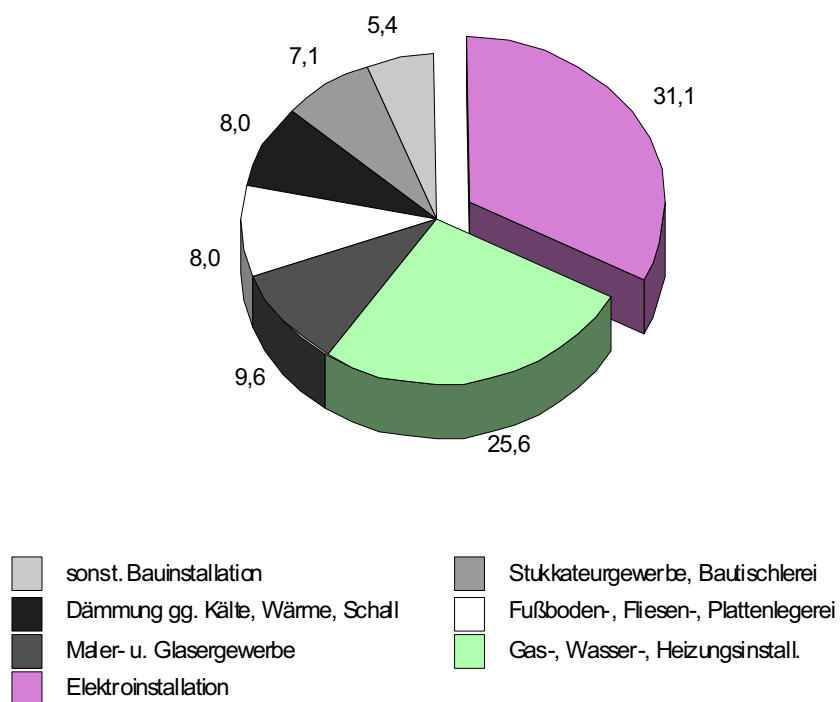
- a.n.g. = anderweitig nicht genannte
- o.a.S. = ohne ausgeprägten Schwerpunkt

Abweichungen in den Summen erklären sich aus dem Runden der Einzelwerte.

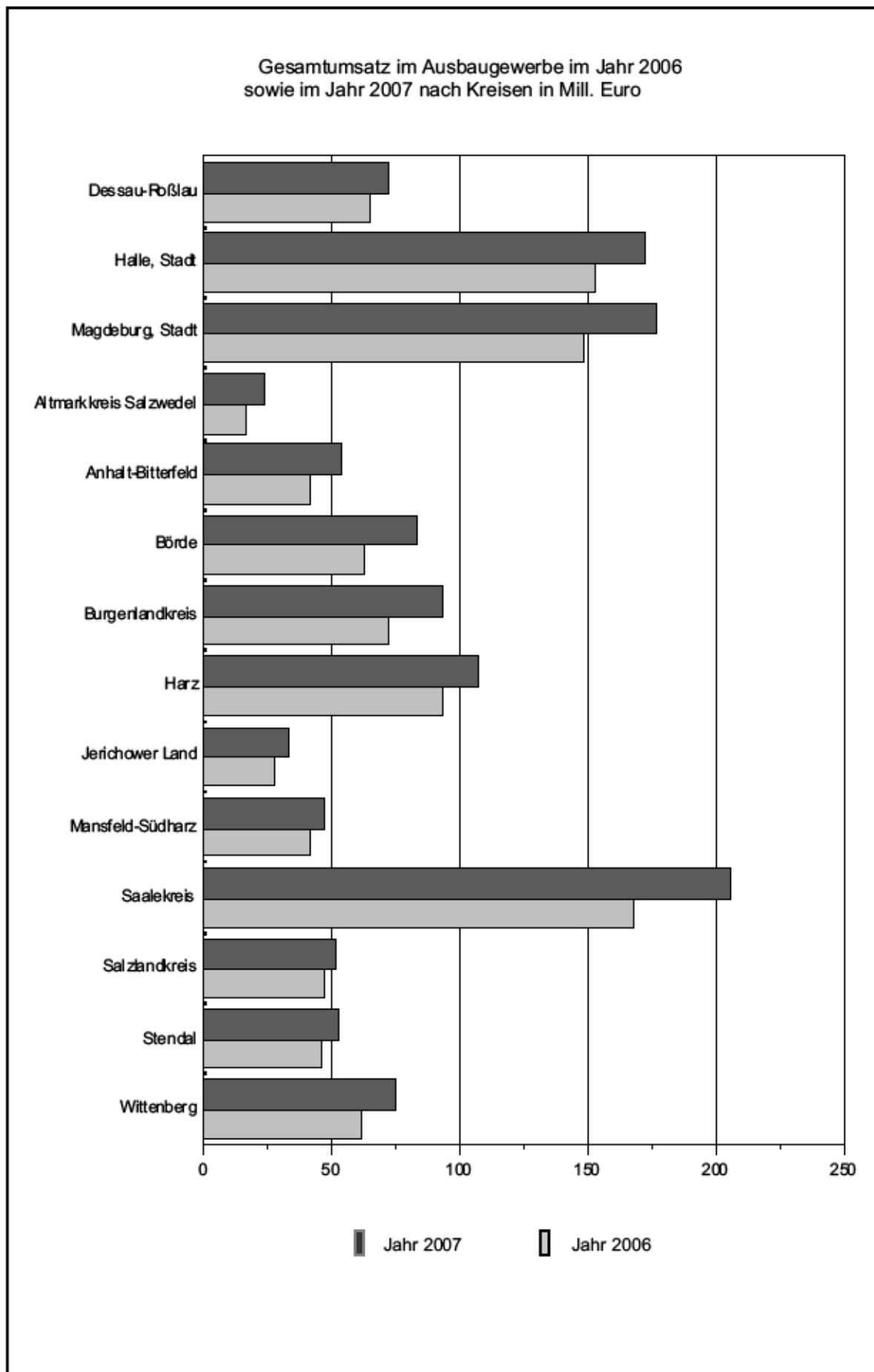
**Tätige Personen im Ausbaugewerbe Ende Juni 2006, 2007 und Ende Juni 2008 nach Größenklassen**



**Anteile der Wirtschaftsgruppen am Gesamtumsatz – 2. Vierteljahr 2008**







**1. Betriebe und Tätige Personen am 30.06.2008 sowie baugewerblicher Umsatz im 2. Vierteljahr 2008 und im Kalenderjahr 2007 nach Wirtschaftszweigen**

Wirtschaftszweig	Betriebe	Tätige Personen	Baugewerblicher Umsatz	
	am 30.06.2008		im 2. Vierteljahr 2008	im Kalenderjahr 2007
	Anzahl		1 000 EUR	
Elektroinstallation	177	4 750	96 744	384 148
Dämmung gegen Kälte, Wärme, Schall, Erschütterung	37	1 109	25 298	95 013
Klempnerei, Gas- und Wasser-, Heizungs- und Lüftungsinstallation	156	3 793	80 245	336 983
Sonstige Bauinstallation	14	491	17 077	67 420
Stukkateurgewerbe, Gipserei und Verputzerei	15	256	3 650	17 295
Bautischlerei	43	812	18 612	72 298
Parkettlegerei	-	-	-	-
Fliesen-, Platten-, Mosaiklegerei	22	381	6 902	26 285
Estrichlegerei	4	.	.	.
Sonstige Fußbodenlegerei und -kleberei	8	145	5 033	18 221
Tapetenkleberei	-	-	-	-
Raumausstattung o.a.S.	2	.	.	.
Maler- und Lackierergewerbe	73	1 708	27 527	103 841
Glasergewerbe	5	88	2 359	9 637
Fassadenreinigung	-	-	-	-
Ausbaugewerbe a.n.g.	7	329	9 575	36 307
Vermietung von Baumaschinen und Geräten mit Bedienungspersonal	8	361	15 745	40 587
<b>Ausbaugewerbe insgesamt</b>	<b>571</b>	<b>14 340</b>	<b>311 586</b>	<b>1 216 432</b>

**2. Betriebe und Tätige Personen am 30.06.2008 sowie baugewerblicher Umsatz im 2. Vierteljahr 2008 und im Kalenderjahr 2007 nach Betriebsgrößenklassen**

Betriebsgrößenklasse	Betriebe	Tätige Personen	Baugewerblicher Umsatz	
	am 30.06.2008		im 2. Vierteljahr 2008	im Kalenderjahr 2007
	Anzahl		1 000 EUR	
Betriebe mit ... tätigen Personen				
unter 20	346	4 733	87 733	356 921
20 - 49	173	5 057	109 528	416 594
50 - 99	39	2 524	67 333	246 680
100 und mehr	13	2 026	46 992	196 237
<b>Ausbaugewerbe insgesamt</b>	<b>571</b>	<b>14 340</b>	<b>311 586</b>	<b>1 216 432</b>

### 3. Betriebe Ende Juni 2008 nach Wirtschaftszweigen und Betriebsgrößenklassen

Wirtschaftszweig	Betriebe			
	zusammen	Betriebsgrößenklasse ... tätige Personen		
		unter 20	20 - 49	50 und mehr
Anzahl				
Elektroinstallation	177	103	53	21
Dämmung gegen Kälte, Wärme, Schall, Erschütterung	37	17	15	5
Klempnerei, Gas- und Wasser-, Heizungs- und Lüftungsinstallation	156	95	50	11
Sonstige Bauinstallation	14	7	4	3
Stukkateurgewerbe, Gipserei und Verputzerei	15	10	5	-
Bautischlerei	43	31	12	-
Parkettlegerei	-	-	-	-
Fliesen-, Platten-, Mosaiklegerei	22	18	3	1
Estrichlegerei	4	3	1	-
Sonstige Fußbodenlegerei und -kleberei	8	7	-	1
Tapetenkleberei	-	-	-	-
Raumausstattung o.a.S.	2	1	1	-
Maler- und Lackierergewerbe	73	44	24	5
Glasergerbe	5	4	1	-
Fassadenreinigung	-	-	-	-
Ausbaugewerbe a.n.g.	7	4	-	3
Vermietung von Baumaschinen und Geräten mit Bedienungspersonal	8	2	4	2
<b>Ausbaugewerbe insgesamt</b>	<b>571</b>	<b>346</b>	<b>173</b>	<b>52</b>

### 4. Tätige Personen Ende Juni 2008 nach Wirtschaftszweigen und Betriebsgrößenklassen

Wirtschaftszweig	Tätige Personen			
	zusammen	Betriebsgrößenklasse ... tätige Personen		
		unter 20	20 - 49	50 und mehr
Anzahl				
Elektroinstallation	4 750	1 413	1 557	1 780
Dämmung gegen Kälte, Wärme, Schall, Erschütterung	1 109	226	447	436
Klempnerei, Gas- und Wasser-, Heizungs- und Lüftungsinstallation	3 793	1 292	1 407	1 094
Sonstige Bauinstallation	491	95	119	277
Stukkateurgewerbe, Gipserei und Verputzerei	256	128	128	-
Bautischlerei	812	428	384	-
Parkettlegerei	-	-	-	-
Fliesen-, Platten-, Mosaiklegerei	381	238	.	.
Estrichlegerei	.	.	.	.
Sonstige Fußbodenlegerei und -kleberei	145	.	.	.
Tapetenkleberei	-	-	-	-
Raumausstattung o.a.S.	.	.	.	.
Maler- und Lackierergewerbe	1 708	635	688	385
Glasergerbe	88	.	.	-
Fassadenreinigung	-	-	-	-
Ausbaugewerbe a.n.g.	329	46	-	283
Vermietung von Baumaschinen und Geräten mit Bedienungspersonal	361	.	135	.
<b>Ausbaugewerbe insgesamt</b>	<b>14 340</b>	<b>4 733</b>	<b>5 057</b>	<b>4 550</b>

**5. Geleistete Arbeitsstunden im 2. Vierteljahr 2008 nach Wirtschaftszweigen und Betriebsgrößenklassen**

Wirtschaftszweig	Geleistete Arbeitsstunden			
	zusammen	Betriebsgrößenklasse ... tätige Personen		
		unter 20	20 - 49	50 und mehr
1 000				
Elektroinstallation	1 665	509	562	594
Dämmung gegen Kälte, Wärme, Schall, Erschütterung	411	71	151	188
Klempnerei, Gas- und Wasser-, Heizungs- und Lüftungsinstallation	1 229	435	486	306
Sonstige Bauinstallation	141	31	37	72
Stukkateurgewerbe, Gipserei und Verputzerei	93	42	50	-
Bautischlerei	289	156	134	-
Parkettlegerei	-	-	-	-
Fliesen-, Platten-, Mosaiklegerei	143	82	.	.
Estrichlegerei	.	.	.	.
Sonstige Fußbodenlegerei und -kleberei	57	.	.	.
Tapetenkleberei	-	-	-	-
Raumausstattung o.a.S.	.	.	.	-
Maler- und Lackierergewerbe	614	217	261	136
Glasergewerbe	26	.	.	-
Fassadenreinigung	-	-	-	-
Ausbaugewerbe a.n.g.	106	16	-	90
Vermietung von Baumaschinen und Geräten mit Bedienungspersonal	153	.	52	.
<b>Ausbaugewerbe insgesamt</b>	<b>4 962</b>	<b>1 650</b>	<b>1 789</b>	<b>1 522</b>

**6. Bruttolohn- u. -gehaltsumme im 2. Vierteljahr 2008 nach Wirtschaftszweigen und Betriebsgrößenklassen**

Wirtschaftszweig	Bruttolohn- und -gehaltsumme			
	zusammen	Betriebsgrößenklasse ... tätige Personen		
		unter 20	20 - 49	50 und mehr
1 000 EUR				
Elektroinstallation	25 515	6 737	8 434	10 345
Dämmung gegen Kälte, Wärme, Schall, Erschütterung	7 511	1 441	2 510	3 559
Klempnerei, Gas- und Wasser-, Heizungs- und Lüftungsinstallation	19 974	6 209	6 970	6 794
Sonstige Bauinstallation	3 109	683	607	1 819
Stukkateurgewerbe, Gipserei und Verputzerei	1 372	754	618	-
Bautischlerei	4 099	2 044	2 055	-
Parkettlegerei	-	-	-	-
Fliesen-, Platten-, Mosaiklegerei	2 242	1 353	.	.
Estrichlegerei	.	.	.	.
Sonstige Fußbodenlegerei und -kleberei	828	.	.	.
Tapetenkleberei	-	-	-	-
Raumausstattung o.a.S.	.	.	.	-
Maler- und Lackierergewerbe	9 023	3 073	3 615	2 335
Glasergewerbe	548	.	.	-
Fassadenreinigung	-	-	-	-
Ausbaugewerbe a.n.g.	2 072	243	-	1 830
Vermietung von Baumaschinen und Geräten mit Bedienungspersonal	2 580	.	843	.
<b>Ausbaugewerbe insgesamt</b>	<b>79 329</b>	<b>23 854</b>	<b>26 587</b>	<b>28 888</b>

### 7. Baugewerblicher Umsatz im 2. Vierteljahr 2008 nach Wirtschaftszweigen und Betriebsgrößenklassen

Wirtschaftszweig	Baugewerblicher Umsatz			
	zusammen	Betriebsgrößenklasse ... tätige Personen		
		unter 20	20 - 49	50 und mehr
1 000 EUR				
Elektroinstallation	96 744	22 744	32 533	41 466
Dämmung gegen Kälte, Wärme, Schall, Erschütterung	25 298	4 833	11 094	9 370
Klempnerei, Gas- und Wasser-, Heizungs- und Lüftungsinstallation	80 245	27 655	31 405	21 185
Sonstige Bauinstallation	17 077	2 141	2 825	12 112
Stukkateurgewerbe, Gipserei und Verputzerei	3 650	1 748	1 902	-
Bautischlerei	18 612	7 802	10 810	-
Parkettlegerei	-	-	-	-
Fliesen-, Platten-, Mosaiklegerei	6 902	4 515	.	.
Estrichlegerei	.	.	.	.
Sonstige Fußbodenlegerei und -kleberei	5 033	.	.	.
Tapetenkleberei	-	-	-	-
Raumausstattung o.a.S.	.	.	.	.
Maler- und Lackierergewerbe	27 527	9 142	10 835	7 549
Glasergerbe	2 359	.	.	-
Fassadenreinigung	-	-	-	-
Ausbaugewerbe a.n.g.	9 575	863	-	8 712
Vermietung von Baumaschinen und Geräten mit Bedienungspersonal	15 745	.	3 849	.
<b>Ausbaugewerbe insgesamt</b>	<b>311 586</b>	<b>87 733</b>	<b>109 528</b>	<b>114 325</b>

### 8. Baugewerblicher Umsatz im Kalenderjahr 2007 nach Wirtschaftszweigen und Betriebsgrößenklassen

Wirtschaftszweig	Baugewerblicher Umsatz			
	zusammen	Betriebsgrößenklasse ... tätige Personen		
		unter 20	20 - 49	50 und mehr
1 000 EUR				
Elektroinstallation	384 148	89 939	123 864	170 347
Dämmung gegen Kälte, Wärme, Schall, Erschütterung	95 013	22 522	42 422	30 070
Klempnerei, Gas- und Wasser-, Heizungs- und Lüftungsinstallation	336 983	107 459	124 134	105 389
Sonstige Bauinstallation	67 420	15 392	11 362	40 665
Stukkateurgewerbe, Gipserei und Verputzerei	17 295	9 809	7 487	-
Bautischlerei	72 298	30 648	41 650	-
Parkettlegerei	-	-	-	-
Fliesen-, Platten-, Mosaiklegerei	26 285	17 229	.	.
Estrichlegerei	.	.	.	.
Sonstige Fußbodenlegerei und -kleberei	18 221	.	.	.
Tapetenkleberei	-	-	-	-
Raumausstattung o.a.S.	.	.	.	.
Maler- und Lackierergewerbe	103 841	36 987	39 996	26 858
Glasergerbe	9 637	.	.	-
Fassadenreinigung	-	-	-	-
Ausbaugewerbe a.n.g.	36 307	2 728	-	33 579
Vermietung von Baumaschinen und Geräten mit Bedienungspersonal	40 587	.	11 554	.
<b>Ausbaugewerbe insgesamt</b>	<b>1 216 432</b>	<b>356 921</b>	<b>416 594</b>	<b>442 917</b>

### 9. Gesamtumsatz im 2. Vierteljahr 2008 nach Wirtschaftszweigen und Betriebsgrößenklassen

Wirtschaftszweig	Gesamtumsatz			
	zusammen	Betriebsgrößenklasse ... tätige Personen		
		unter 20	20 - 49	50 und mehr
1 000 EUR				
Elektroinstallation	98 242	23 422	33 149	41 671
Dämmung gegen Kälte, Wärme, Schall, Erschütterung	25 397	4 834	11 181	9 382
Klempnerei, Gas- und Wasser-, Heizungs- und Lüftungsinstallation	80 962	28 121	31 579	21 261
Sonstige Bauinstallation	17 141	2 204	2 825	12 112
Stukkateurgewerbe, Gipserei und Verputzerei	3 668	1 748	1 921	-
Bautischlerei	18 885	8 063	10 822	-
Parkettlegerei	-	-	-	-
Fliesen-, Platten-, Mosaiklegerei	7 084	4 625	.	.
Estrichlegerei	-	.	.	.
Sonstige Fußbodenlegerei und -kleberei	5 043	.	.	.
Tapetenkleberei	-	-	-	-
Raumausstattung o.a.S.	.	.	.	.
Maler- und Lackierergewerbe	27 903	9 478	10 862	7 563
Glasergerbe	2 445	.	.	.
Fassadenreinigung	-	-	-	-
Ausbaugewerbe a.n.g.	9 870	1 159	-	8 712
Vermietung von Baumaschinen und Geräten mit Bedienungspersonal	16 489	.	4 061	.
<b>Ausbaugewerbe insgesamt</b>	<b>316 170</b>	<b>90 178</b>	<b>110 830</b>	<b>115 161</b>

### 10. Gesamtumsatz im Kalenderjahr 2007 nach Wirtschaftszweigen und Betriebsgrößenklassen

Wirtschaftszweig	Gesamtumsatz			
	zusammen	Betriebsgrößenklasse ... tätige Personen		
		unter 20	20 - 49	50 und mehr
1 000 EUR				
Elektroinstallation	390 224	92 696	126 144	171 385
Dämmung gegen Kälte, Wärme, Schall, Erschütterung	96 209	22 829	43 310	30 071
Klempnerei, Gas- und Wasser-, Heizungs- und Lüftungsinstallation	340 031	109 006	125 234	105 791
Sonstige Bauinstallation	67 819	15 791	11 362	40 665
Stukkateurgewerbe, Gipserei und Verputzerei	17 368	9 809	7 560	-
Bautischlerei	73 812	32 024	41 789	-
Parkettlegerei	-	-	-	-
Fliesen-, Platten-, Mosaiklegerei	26 828	17 669	.	.
Estrichlegerei	-	.	.	.
Sonstige Fußbodenlegerei und -kleberei	18 289	.	.	.
Tapetenkleberei	-	-	-	-
Raumausstattung o.a.S.	.	.	.	.
Maler- und Lackierergewerbe	104 746	37 726	40 114	26 906
Glasergerbe	10 044	.	.	.
Fassadenreinigung	-	-	-	-
Ausbaugewerbe a.n.g.	37 081	3 502	-	33 579
Vermietung von Baumaschinen und Geräten mit Bedienungspersonal	44 160	.	13 242	.
<b>Ausbaugewerbe insgesamt</b>	<b>1 235 343</b>	<b>365 833</b>	<b>423 227</b>	<b>446 284</b>

**11. Veränderungsdaten zum Vorjahreszeitraum für ausgewählte Merkmale nach Wirtschaftszweigen**

Wirtschaftszweig	Betriebe	Tätige Personen	Baugewerblicher Umsatz	
	Veränderung 30.06.2008 zum 30.06.2007		Veränderung 2. Vierteljahr 2008 zu 2007	Veränderung Jahr 2007 zu 2006
	in %			
Elektroinstallation	23,8	16,4	18,2	24,5
Dämmung gegen Kälte, Wärme, Schall, Erschütterung	19,4	18,1	32,6	23,6
Klempnerei, Gas- und Wasser-, Heizungs- und Lüftungsinstallation	21,9	17,4	12,4	13,4
Sonstige Bauinstallation	75,0	25,3	65,7	13,9
Stukkateurgewerbe, Gipserei und Verputzerei	66,7	56,1	49,1	36,9
Bautischlerei	48,3	55,0	69,4	79,7
Parkettlegerei	-	-	-	-
Fliesen-, Platten-, Mosaiklegerei	22,2	13,7	52,8	30,4
Estrichlegerei	- 20,0	.	.	.
Sonstige Fußbodenlegerei und -kleberei	100,0	52,6	85,4	46,4
Tapetenkleberei	-	-	-	-
Raumausstattung o.a.S.	0,0	.	.	.
Maler- und Lackierergewerbe	23,7	10,5	34,9	18,3
Glasergerbe	0,0	- 2,2	0,6	- 19,1
Fassadenreinigung	-	-	-	-
Ausbaugewerbe a.n.g.	16,7	24,2	- 3,0	- 19,3
Vermietung von Baumaschinen und Geräten mit Bedienungspersonal	14,3	16,8	51,2	17,0
<b>Ausbaugewerbe insgesamt</b>	<b>25,8</b>	<b>18,5</b>	<b>24,9</b>	<b>19,4</b>

## 12. Ausgewählte Merkmale des Ausbaugewerbes nach Kreisen

Kreisfreie Stadt Landkreis	Betriebe	Tätige Personen	Geleistete Arbeits- stunden	Bruttolohn- und -gehaltsumme	Gesamtumsatz	
	am 30. Juni 2008		im 2. Vierteljahr 2008			im Jahr 2007
	Anzahl		1 000	1 000 EUR		
Dessau-Roßlau	22	713	241	4 199	18 103	71 502
Halle, Stadt	48	1 763	536	10 521	44 449	171 933
Magdeburg, Stadt	69	1 772	601	10 030	40 312	176 270
Altmarkkreis Salzwedel	17	264	101	1 341	5 227	22 616
Anhalt-Bitterfeld	34	676	262	3 437	14 796	52 257
Börde	55	1 185	426	6 355	22 708	82 047
Burgenlandkreis	42	914	297	5 173	20 310	92 864
Harz	64	1 572	528	7 942	28 063	106 789
Jerichower Land	17	388	135	2 130	8 737	31 990
Mansfeld-Südharz	31	701	231	3 532	11 688	45 937
Saalekreis	67	2 212	822	13 314	55 094	204 673
Salzlandkreis	37	670	238	3 377	12 858	51 253
Stendal	27	663	236	3 303	14 264	51 351
Wittenberg	41	847	308	4 672	19 561	73 862
<b>Sachsen-Anhalt</b>	<b>571</b>	<b>14 340</b>	<b>4 962</b>	<b>79 326</b>	<b>316 170</b>	<b>1 235 344</b>



# Veröffentlichungen im Statistischen Landesamt Sachsen-Anhalt

## Im Monat November 2008 erschienen:

Bestell-Nr.	Kennziffer/ Periodizität	Titel	Preis (in EUR)
1 Z 0 03 <sup>1)</sup>	Z	Statistisches Monatsheft 11/08	5,50
2 V 0 03 <sup>2)</sup>	V	Verzeichnis der Gemeinden und Gemeindeteile - Gebietsstand: 01.07.2008 -	30,00
2 V 0 07 <sup>2)</sup>	V	Verzeichnis Allgemeinbildende Schulen - Stand: September 2008 -	9,00
3 A 3 01 <sup>1)</sup>	A III - j/07	Wanderungen und Wanderungsströme - Jahr 2007 -	7,50
3 C 1 02 <sup>1)</sup>	C I - j/08	Bodennutzung in landwirtschaftlichen Betrieben - Stand: Mai 2008 - Endgültige Ergebnisse	1,50
3 C 3 05 <sup>1)</sup>	C III - m-9/08	Schlachtungen und Geflügel - September 2008 -	1,50
3 C 3 07 <sup>1)</sup>	C III - m-8/08	Milcherzeugung und -verwendung - August 2008 -	1,50
3 C 3 09 <sup>1)</sup>	C III - j/08	Viehbestände - Rinder, Schweine, Schafe - Stand: 3. Mai 2008 Endgültige Ergebnisse	1,50
3 C 4 02 <sup>1)</sup>	C IV - 4j/07	Agrarstrukturerhebung Teil 1 - Ausgewählte Zahlen der Agrarstrukturerhebung - Kreistabellen - 2007 -	5,00
3 D 1 01 <sup>1)</sup>	D I - hj-1/08	Gewerbeanmeldungen und Gewerbeabmeldungen - 1. Halbjahr 2008 -	2,50
3 E 1 02 <sup>1)</sup>	E I - m-8/08	Beschäftigte, Umsatz im Verarbeitenden Gewerbe sowie im Bergbau und der Gewinnung von Steinen und Erden - August 2008 - Vorläufige Ergebnisse Betriebe mit 50 und mehr tätigen Personen	5,50
3 E 1 08	E I - m8/08	Auftragseingangsindex und Umsatzindex im Verarbeitenden Gewerbe August 2008	5,50
3 E 2 01 <sup>1)</sup>	E II - m-8/08	Umsatz, Tätige Personen, Auftragseingang und Auftragsbestand im Baugewerbe August 2008	2,50
3 F 2 01 <sup>1)</sup>	F II - m-9/08	Baugenehmigungen und Baufertigstellungen im Wohn- und Nichtwohnbau September 2008	2,50
3 G 1 01 <sup>1)</sup>	G I, G IV - m-6/08	Entwicklung von Umsatz und Beschäftigten im Kraftfahrzeughandel, Einzelhandel und Gastgewerbe - Juni 2008 -	3,00
3 G 4 01 <sup>1)</sup>	G IV - m-8/08	Gäste und Übernachtungen im Reiseverkehr, Beherbergungskapazität August 2008; Januar bis August 2008 - Vorläufige Ergebnisse -	6,50
3 H 1 01 <sup>1)</sup>	H I - m-7/08	Straßenverkehrsunfälle - Juli 2008 - Vorläufige Ergebnisse	6,00
3 H 2 01 <sup>1)</sup>	H II - m-8/08	Binnenschifffahrt - August 2008 -	2,50
3 J 1 01 <sup>1)</sup>	J I - j/06	Dienstleistungen - Bereiche Verkehr und Nachrichtenübermittlung; Grundstücks- und Wohnungswesen, Vermietung beweglicher Sachen, Erbringung von wirtschaftlichen Dienstleistungen, a.n.g. - Jahr 2006 -	8,50
3 K 5 04 <sup>1)</sup>	K V - j/07	Tageseinrichtungen für Kinder und geförderte Kindertagespflege Stichtag: 15.03.2007	4,00
3 K 9 01 <sup>1)</sup>	K IX - j/07	Ausbildungsförderung - 2007 -	2,00
3 M 1 01 <sup>1)</sup>	M I - vj-3/08	Verbraucherpreisindex - September 2008 -	5,00
3 M 1 02 <sup>1)</sup>	M I - vj-3/08	Preisindizes für Bauwerke - August 2008 -	2,00

1) als PDF-Datei kostenfrei erhältlich - bei Bestellung bitte die erste Stelle der Bestellnummer durch eine „6“ ersetzen

2) zum gleichen Preis als PDF-Datei erhältlich - bei Bestellung bitte die erste Stelle der Bestellnummer durch eine „6“ ersetzen