


STATISTISCHE BERICHTE

E III
j/07

Bestellnummer:
3E301



Produzierendes Gewerbe, Handwerk

Umsatz, Tatige Personen im Ausbaugewerbe

Jahr 2007



SACHSEN-ANHALT

Statistisches Landesamt

Herausgabemonat: März 2008

Zu beziehen durch das
Statistische Landesamt Sachsen-Anhalt
Dezernat Öffentlichkeitsarbeit
Postfach 20 11 56
06012 Halle (Saale)

Preis: 2,00 EUR (kostenfrei als PDF-Datei verfügbar – Bestellnummer: 6E301)

Inhaltliche Verantwortung:

Dezernat: Baugewerbe, Bautätigkeit, Handwerk
Herr Streufert
Telefon: 0345 2318-303

Auskünfte erhalten Sie unter:

Telefon: 0345 2318-777
Telefon: 0345 2318-715
Telefon: 0345 2318-716

Telefax: 0345 2318-913
Internet: <http://www.statistik.sachsen-anhalt.de>
E-Mail: info@stala.mi.sachsen-anhalt.de

Vertrieb:

Telefon: 0345 2318-718
E-Mail: shop@stala.mi.sachsen-anhalt.de

Druck: Statistisches Landesamt Sachsen-Anhalt

© Statistisches Landesamt Sachsen-Anhalt, Halle (Saale), 2008

Für nichtgewerbliche Zwecke sind Vervielfältigung und unentgeltliche Verbreitung, auch auszugsweise, mit Quellenangabe gestattet. Die Verbreitung, auch auszugsweise, über elektronische Systeme/Datenträger bedarf der vorherigen Zustimmung. Alle übrigen Rechte bleiben vorbehalten.

Bibliothek und Besucherdienst (Merseburger Straße 2):

Montag bis Donnerstag: 9.00 Uhr bis 15.30 Uhr
Freitag: 9.00 Uhr bis 13.00 Uhr } möglichst nach Vereinbarung

Telefon: 0345 2318-714
E-Mail: bibliothek@stala.mi.sachsen-anhalt.de

Statistischer Bericht

Umsatz, Tätige Personen
im Ausbaugewerbe

Jahr 2007

Land Sachsen-Anhalt

Inhaltsverzeichnis

	Seite
Vorbemerkungen	3
Grafiken	5
1. Betriebe, Tätige Personen, geleistete Arbeitsstunden, Lohn- und Gehaltsumme sowie Gesamtumsatz nach Wirtschaftszweigen im Jahr 2007	8
2. Betriebe, Tätige Personen, geleistete Arbeitsstunden, Lohn- und Gehaltsumme sowie Gesamtumsatz nach Beschäftigtengrößenklassen im Jahr 2007	9
3. Betriebe, Tätige Personen, geleistete Arbeitsstunden, Lohn- und Gehaltsumme sowie Gesamtumsatz in den Jahren 2005 , 2006 und 2007	10
4. Betriebe, Tätige Personen, Lohn- und Gehaltsumme, geleistete Arbeitsstunden sowie Gesamtumsatz nach Kreisen im Jahr 2007	11
5. Ausgewählte Verhältniszahlen im Ausbaugewerbe für die Jahre 2006 und 2007	12

Vorbemerkungen

Mit dem Berichtsjahr 2003 wurde die Wirtschaftszweigklassifikation 1993 (WZ93) durch die neue WZ 2003 ersetzt. Die Zuordnung der Betriebe erfolgt nach dem Schwerpunkt der wirtschaftlichen Tätigkeit. Die nur geringfügig geänderte Struktur der WZ 2003 gegenüber der WZ 93 macht eine Neuaufbereitung der Betriebserhebungen bzw. eine Rückrechnung auf die neue Wirtschaftszweigklassifikation nicht erforderlich. Es handelt sich überwiegend um Zusammenfassungen von Wirtschaftszweigen sowie um sprachliche Anpassungen.

Zum Ausbaugewerbe gehören wirtschaftliche Einheiten, deren Tätigkeit darin besteht, Ausbau- und entsprechende Reparatur- und Unterhaltungsarbeiten durchzuführen. Entsprechend der WZ2003 wird das Ausbaugewerbe aus den Klassen „Bauinstallation“, „Sonstiges Baugewerbe“ sowie der Klasse „Vermietung von Baumaschinen und -geräten mit Bedienungspersonal“ gebildet.

Im Juni jeden Jahres wird im Ausbaugewerbe die Zusatzerhebung durchgeführt. Ergänzend dazu werden die vierteljährlichen Berichterstattungen erhoben, deren Ergebnisse im Rahmen dieser Veröffentlichung dargestellt werden.

Ziel der Vierteljahresberichterstattung ist die rasche Beurteilung der Konjunktorentwicklung im Baugewerbe als Entscheidungsgrundlage für Regierungen, Verbände und Kammern. Befragt werden alle Betriebe von Unternehmen des Baugewerbes mit 20 und mehr Beschäftigten, Betriebe mit 20 und mehr Beschäftigten von Unternehmen anderer Wirtschaftsbereiche sowie alle Arbeitsgemeinschaften des Baugewerbes (ARGEN) unabhängig von der Beschäftigtenzahl.

Hinweis: Aus der Zusatzerhebung im Ausbaugewerbe vom Juni 2006 wurde der neue Auskunftspflichtigenkreis für den Quartalsbericht im Baugewerbe ab Januar 2007 nach den bundesweit geltenden methodischen Regelungen bestimmt.

Es gelten folgende Definitionen:

Tätige Personen

Als Tätige Personen gelten alle im Betrieb Beschäftigten, die in einem arbeitsrechtlichen Verhältnis zum Unternehmen bzw. Betrieb stehen (Angestellte, Arbeiter, Auszubildende), die im Unternehmen bzw. Betrieb tätigen Inhaber und Mitinhaber sowie die unbezahlt mithelfenden Familienangehörigen, soweit diese Familienangehörigen mindestens 55 Stunden im Monat im Unternehmen bzw. Betrieb tätig sind.

Bruttolöhne und -gehälter

Es wird die Summe der lohnsteuerpflichtigen Bruttobezüge (Bar- und Sachbezüge) angegeben. Diese versteht sich ohne Arbeitgeberanteile, ohne Beiträge zu Sozialkassen des Baugewerbes, ohne Winterbauumlage, ohne Aufwendungen für betriebliche Alters-, Invaliditäts- und Hinterbliebenenversorgung, ohne Vorruhestandsgelder und ohne Kurzarbeitergeld. Die Entgelte für Poliere, Schachtmeister und Meister sind zur Bruttolohnsumme zu rechnen. Den Gehältern sind auch die Bezüge von Gesellschaftern, Vorstandsmitgliedern und anderen leitenden Kräften zuzurechnen, soweit sie steuerlich als Einkünfte aus nichtselbständiger Arbeit anzusehen sind.

Geleistete Arbeitsstunden

Alle von Inhabern, Angestellten, Arbeitern und Auszubildenden auf Baustellen und Bauhöfen tatsächlich geleisteten (nicht die bezahlten) Arbeitsstunden ohne Stunden für Bürotätigkeit.

Umsatz (ohne Umsatzsteuer)

Als Umsatz gelten die dem Finanzamt für die Umsatzsteuer zu meldenden steuerbaren Beträge im Bundesgebiet einschließlich Nachunternehmertätigkeit und Vergabe von Teilleistungen an Nachunternehmer. Dazu zählen auch Anzahlungen für Teilleistungen oder Vor-

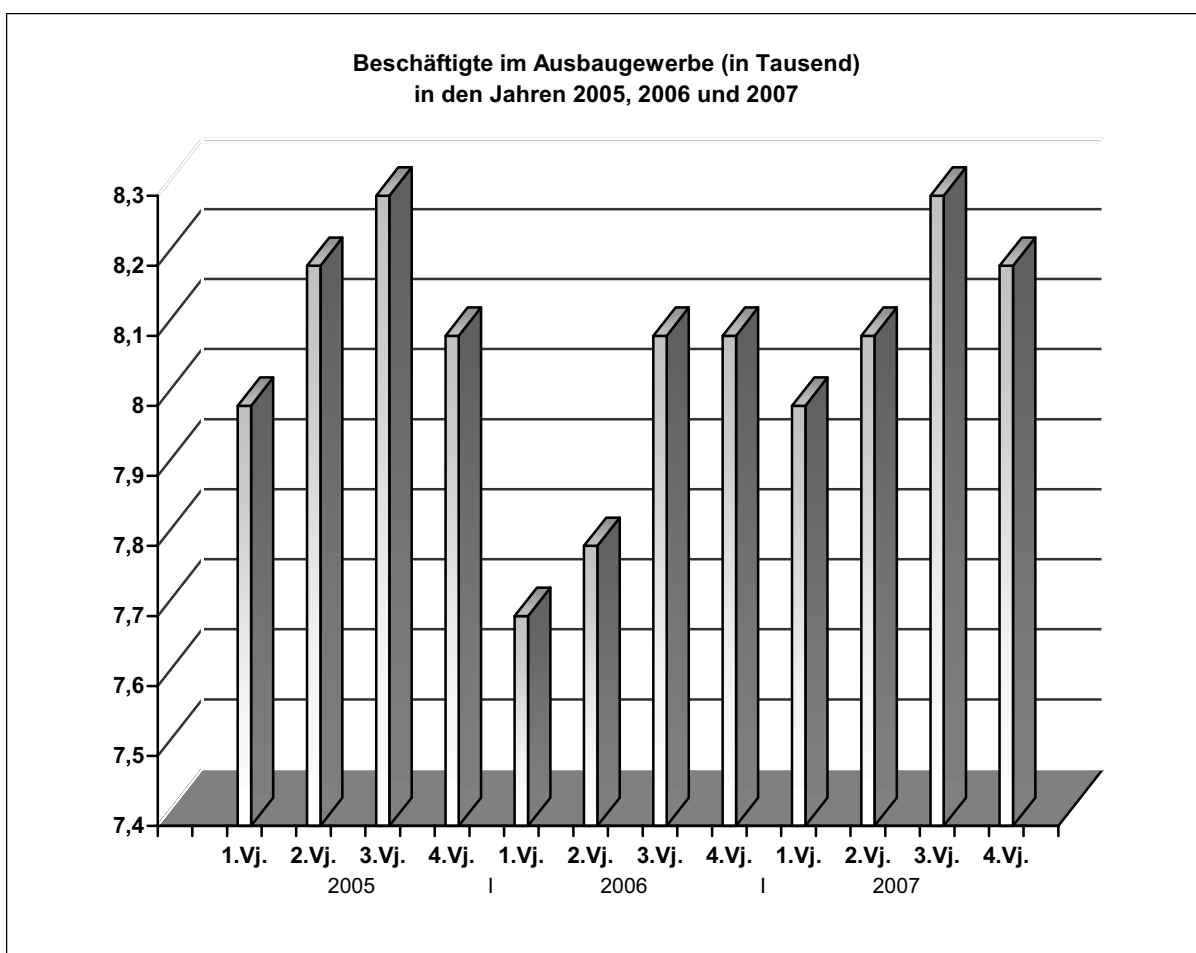
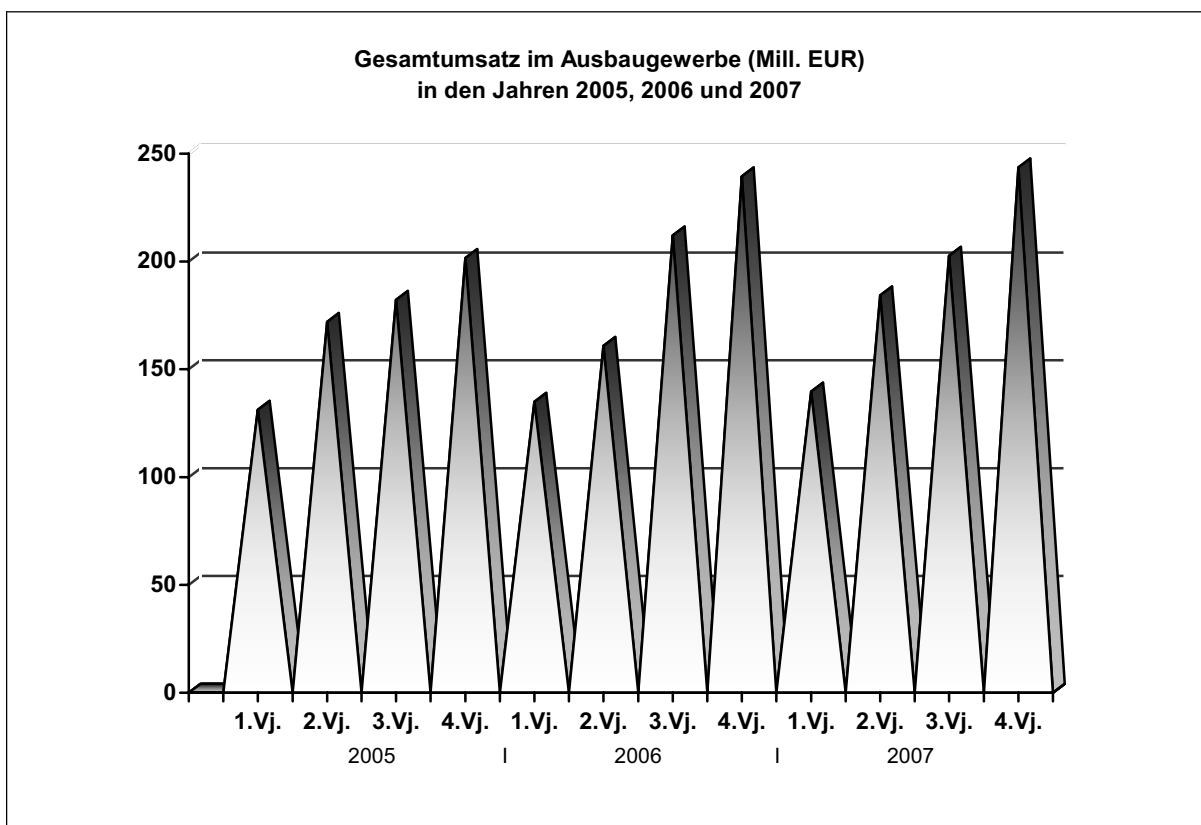
auszahlungen vor Ausführung der entsprechenden Lieferung oder Leistungen ab 5 000 Euro. Der Gesamtumsatz enthält außer dem baugewerblichen Umsatz die Handels- und sonstigen Umsätze.

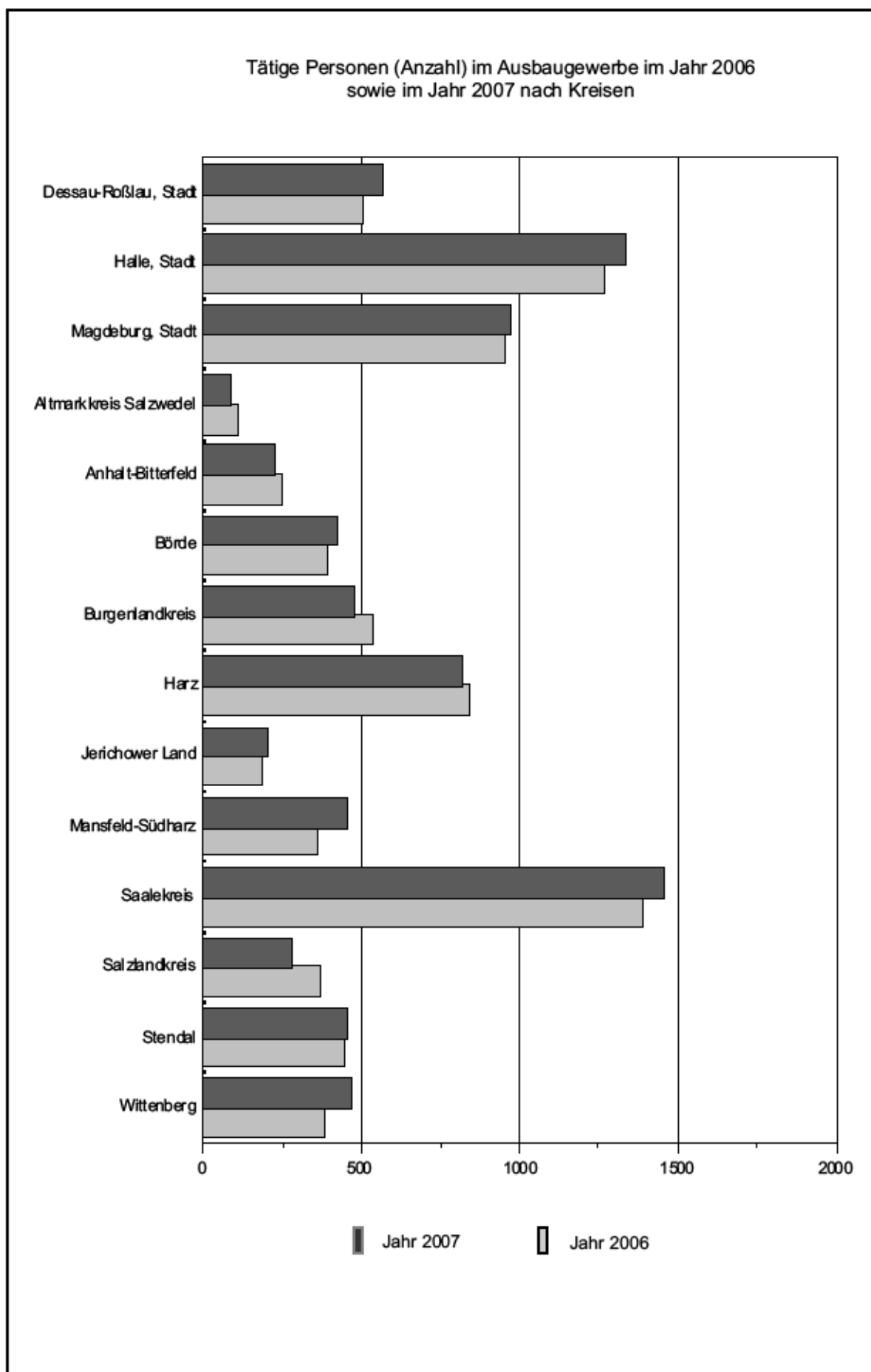
Zeichenerklärung

. = Zahlenwert unbekannt oder geheimzuhalten

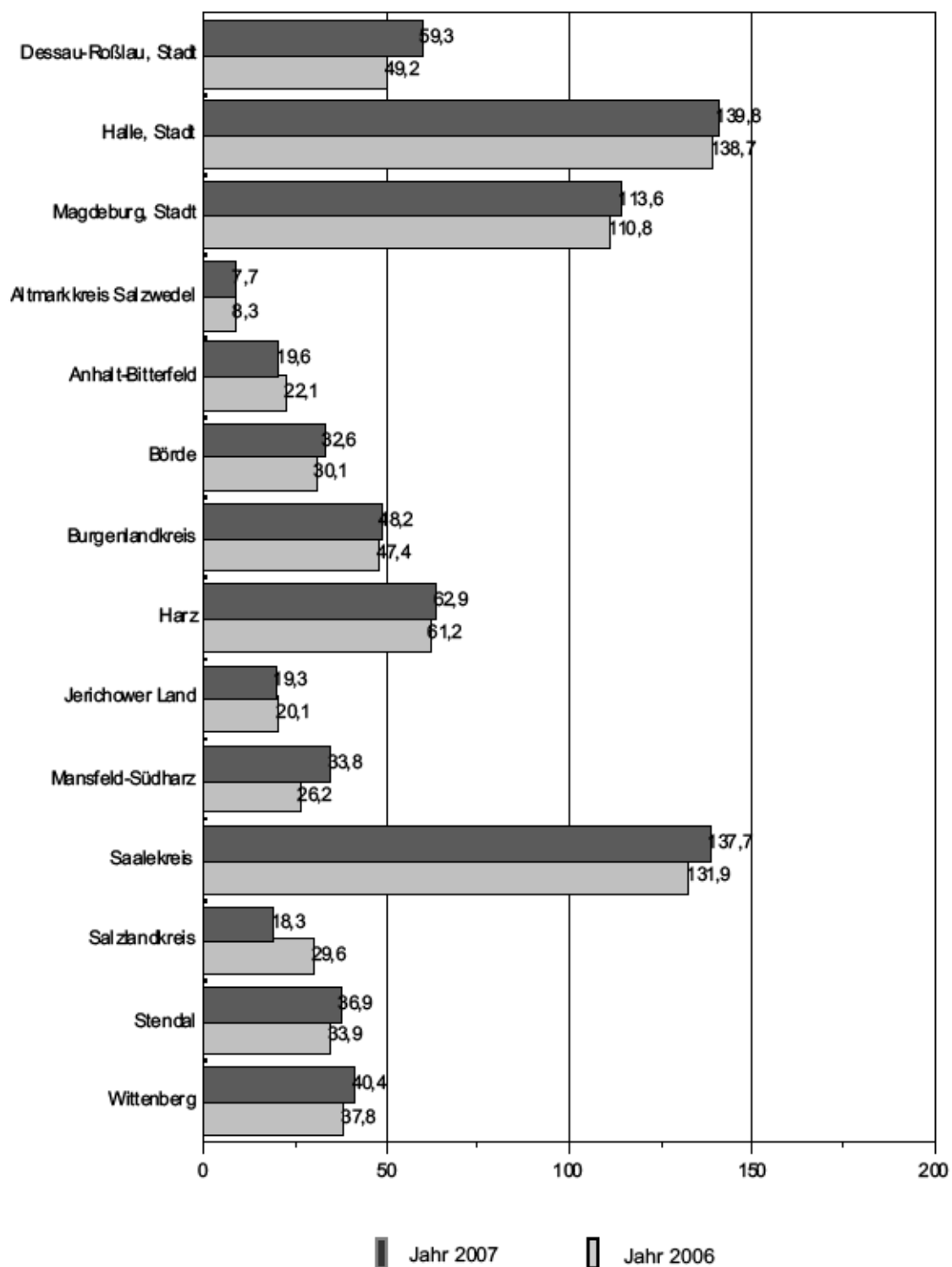
- = nichts vorhanden

Anmerkung: Abweichungen in den Summen erklären sich aus dem Runden der Einzelwerte





Gesamtumsatz im Ausbaugewerbe im Jahr 2006
sowie im Jahr 2007 nach Kreisen in Mill. Euro



1. Betriebe, Tätige Personen, geleistete Arbeitsstunden, Lohn- und Gehaltssumme sowie Gesamtumsatz nach Wirtschaftszweigen im Jahr 2007

Wirtschaftszweig	Betriebe insgesamt ¹⁾	Tätige Personen ¹⁾	Geleistete Arbeitsstunden	Lohn- und Gehaltssumme	Gesamtumsatz
	Anzahl		1 000	1 000 EUR	
Elektroinstallation	66	2 889	3 735	62 805	265 013
Dämmung gegen Kälte, Wärme, Schall, Erschütterung	17	649	918	17 481	64 318
Klempnerei, Gas- und Wasser-, Heizungs- u. Lüftungsinstallation	51	2 084	2 601	45 687	204 627
Sonstige Bauinstallation	7	447	500	11 295	57 169
Stukkateurgewerbe, Gipserei und Verputzerei	4	86	97	1 461	5 782
Bautischlerei	11	332	468	6 561	29 435
Parkettlegerei	-	-	-	-	-
Fliesen-, Platten- und Mosaiklegerei	2
Estrichlegerei	3	58	75	1 155	5 310
Sonstige Fußbodenlegerei und -kleberei	1
Tapetenkleberei	-	-	-	-	-
Raumausstattung o.a.S.	2
Maler- und Lackierergewerbe	29	1 086	1 479	23 933	66 174
Glasergerbe	2
Fassadenreinigung	-	-	-	-	-
Ausbaugewerbe a.n.g.	4	204	278	5 790	36 582
Vermietung von Baumaschinen und Geräten mit Bedienungs-personal	3	98	170	2 471	12 296
Bauinstallation und sonstiges Baugewerbe	201	8 147	10 628	183 859	770 070

1) im Jahresdurchschnitt

2. Betriebe, Tätige Personen, geleistete Arbeitsstunden, Lohn- und Gehaltssumme sowie Gesamtumsatz nach Beschäftigtengrößenklassen im Jahr 2007

Beschäftigtengrößenklasse	Betriebe insgesamt ¹⁾	Tätige Personen ¹⁾	Geleistete Arbeitsstunden	Lohn- und Gehaltssumme	Gesamtumsatz
	Anzahl		1 000	1 000 EUR	
Bauinstallation					
Betriebe mit ... Tätigen Personen					
1 - 19	14
20 - 49	89	2 637	3 549	54 514	222 623
50 - 99	28	1 764	2 235	40 101	163 661
100 und mehr	9
Insgesamt	140	6 069	7 755	137 269	591 126
Sonstiges Baugewerbe					
(einschl. Vermietung von Baumaschinen- und -geräten mit Bedienungspersonal)					
Betriebe mit ... Tätigen Personen					
1 - 19	11
20 - 49	40	1 211	1 701	25 410	91 695
50 - 99	8	521	694	12 556	48 598
100 und mehr	2
Insgesamt	61	2 079	2 874	46 590	178 943
Bauinstallation und sonstiges Baugewerbe					
Betriebe mit ... Tätigen Personen					
1 - 19	25	368	489	8 184	38 282
20 - 49	130	3 847	5 250	79 924	314 318
50 - 99	35	2 285	2 929	52 657	212 259
100 und mehr	11	1 647	1 960	43 094	205 210
Insgesamt	201	8 147	10 628	183 859	770 070

1) im Jahresdurchschnitt

3. Betriebe, Tätige Personen, geleistete Arbeitsstunden, Lohn- und Gehaltssumme sowie Gesamtumsatz in den Jahren 2005, 2006 und 2007

Jahr/Quartal	Betriebe ¹⁾	Tätige Personen insgesamt ¹⁾	Geleistete Arbeitsstunden	Lohn- und Gehaltssumme	Ausbau-gewerblicher Umsatz	Gesamtumsatz
	Anzahl		1 000	1 000 EUR		
Bauinstallation und sonstiges Baugewerbe insgesamt						
2005 I. Quartal	232	7 971	2 393	40 909	129 439	131 216
II. Quartal	227	8 208	2 724	43 493	169 459	171 857
III. Quartal	224	8 343	2 839	44 669	179 750	182 188
IV. Quartal	220	8 095	2 667	44 770	199 141	201 523
2006 I. Quartal	208	7 670	2 415	39 729	133 408	134 854
II. Quartal	202	7 808	2 522	42 584	158 702	160 810
III. Quartal	202	8 090	2 735	43 566	210 082	212 125
IV. Quartal	202	8 059	2 672	45 444	236 638	239 487
2007 I. Quartal	203	8 014	2 545	43 523	137 902	139 609
II. Quartal	201	8 083	2 600	45 328	181 436	184 214
III. Quartal	198	8 269	2 748	45 690	200 404	202 635
IV. Quartal	200	8 223	2 735	49 318	241 215	243 612
Veränderung gegenüber dem gleichen Vorjahreszeitraum in %						
2006 I. Quartal	- 10,3	- 3,8	0,9	- 2,9	3,1	2,8
II. Quartal	- 11,0	- 4,9	- 7,4	- 2,1	- 6,3	- 6,4
III. Quartal	- 9,8	- 3,0	- 3,7	- 2,5	16,9	16,4
IV. Quartal	- 8,2	- 0,4	0,2	1,5	18,8	18,8
2007 I. Quartal	- 2,4	4,5	5,4	9,5	3,4	3,5
II. Quartal	- 0,5	3,5	3,1	6,4	14,3	14,6
III. Quartal	- 2,0	2,2	0,5	4,9	- 4,6	- 4,5
IV. Quartal	- 1,0	2,0	2,4	8,5	1,9	1,7

1) Stand am Quartalsende

4. Betriebe, Tätige Personen, Lohn- und Gehaltsumme, geleistete Arbeitsstunden sowie Gesamtumsatz nach Kreisen im Jahr 2007

Kreisfreie Stadt Landkreis	Betriebe insgesamt ¹⁾	Tätige Personen ¹⁾	Geleistete Arbeitsstunden	Lohn- und Gehaltsumme	Gesamt- umsatz
Land	Anzahl		1 000	1 000 EUR	
Dessau-Roßlau, Stadt	11	562	744	12 993	59 338
Halle (Saale), Stadt	23	1 331	1 546	31 815	139 800
Magdeburg, Stadt	24	963	1 226	21 444	113 631
Altmarkkreis Salzwedel	4	82	128	1 695	7 717
Anhalt-Bitterfeld	5	222	334	4 963	19 607
Börde	11	421	548	9 214	32 569
Burgenlandkreis	10	469	561	10 766	48 235
Harz	22	817	1 052	16 875	62 887
Jerichower Land	6	198	268	5 227	19 304
Mansfeld-Südharz	15	451	561	9 484	33 813
Saalekreis	32	1 447	2 046	34 959	137 692
Salzlandkreis	11	278	362	5 739	18 252
Stendal	11	446	609	8 526	36 860
Wittenberg	16	463	643	10 159	40 365
Sachsen-Anhalt	201	8 147	10 628	183 859	770 070

1) Jahresdurchschnitt

5. Ausgewählte Verhältniszahlen im Ausbaugewerbe für die Jahre 2006 und 2007

Zeitraum	Gesamtumsatz je Tatige Person	Geleistete Stunden je Arbeitstag	Lohn- und Gehaltssumme in % des Gesamtumsatzes	Lohn und Gehalt je Tatige Person	Gesamtumsatz je Arbeitsstunde	Tatige Personen je Betrieb
	1 000 EUR	1 000 Stunden	%	EUR	EUR	Anzahl
2006 I. Quartal	17,6	38	29,5	5 180	56	37
II. Quartal	20,6	42	26,5	5 454	64	39
III. Quartal	26,2	42	20,5	5 385	78	40
IV. Quartal	29,7	44	19,0	5 639	90	40
2007 I. Quartal	17,4	40	31,2	5 431	55	39
II. Quartal	22,8	43	24,6	5 608	71	40
III. Quartal	24,5	42	22,5	5 525	74	42
IV. Quartal	29,6	44	20,2	5 998	89	41
Veranderung gegenuber dem gleichen Vorjahreszeitraum in %						
2006 I. Quartal	6,7	- 2,6	- 5,4	0,9	1,8	8,8
II. Quartal	- 1,4	- 2,3	4,7	2,9	1,6	8,3
III. Quartal	20,2	- 2,3	- 16,3	0,6	21,9	8,1
IV. Quartal	19,3	2,3	- 14,4	2,0	18,4	8,1
2007 I. Quartal	- 1,1	5,3	5,8	4,8	- 1,8	5,4
II. Quartal	10,7	2,4	- 7,2	2,8	10,9	2,6
III. Quartal	- 6,5	0,0	9,8	2,6	- 5,1	5,0
IV. Quartal	- 0,3	0,0	6,3	6,4	- 1,1	2,5

Veröffentlichungen im Statistischen Landesamt Sachsen-Anhalt

Im Monat Februar 2008 erschienen:

Bestell-Nr.	Kennziffer/ Periodizität	Titel	Preis (in EUR)
1 Z 0 03 ¹⁾	Z	Statistisches Monatsheft 2/08	5,50
2 V 0 00 ¹⁾	V	Veröffentlichungen der amtlichen Statistik - 2008 -	-
2 V 0 08 ²⁾	V	Berufsbildende Schulen und Schulen für Berufe im Gesundheitswesen Stand: November 2007	7,00
3 A 6 02 ¹⁾	A VI - j/06	Sozialversicherungspflichtig Beschäftigte - 31.12.2003 bis 31.12.2006	9,00
3 A 6 03 ¹⁾	A VI - j/06	Erwerbstätige am Arbeitsort und Arbeitsvolumen nach Wirtschaftszweigen 1991 - 2006; Jahresdurchschnittsberechnungen, Stand: August 2007	6,50
3 C 2 02 ¹⁾	C II - j/07	Erntemittlung für Feldfrüchte und Grünland, Obst und Gemüse Jahr 2007 - Endgültige Ergebnisse -	2,50
3 C 3 03 ¹⁾	C III - j/07	Viehbestände in landwirtschaftlichen Betrieben - Rinder und Schweine - Stand: 3. November 2007 - Endgültige Ergebnisse -	1,50
3 C 3 07 ¹⁾	C III - m-12/07	Milcherzeugung und -verwendung - Dezember 2007 -	1,50
3 E 1 02 ¹⁾	E I - m-11/07	Beschäftigte, Umsatz im Verarbeitenden Gewerbe sowie im Bergbau und der Gewinnung von Steinen und Erden - November 2007 - Vorläufige Ergebnisse Betriebe mit 50 und mehr tätigen Personen	5,50
3 E 1 09 ¹⁾	E I - vj-3/07	Produktion ausgewählter Erzeugnisse im Verarbeitenden Gewerbe sowie im Bergbau und der Gewinnung von Steinen und Erden III. Quartal 2007; Januar bis September 2007	3,50
3 E 1 10	E I - j/06	Investitionen im Verarbeitenden Gewerbe sowie im Bergbau und der Gewinnung von Steinen und Erden - Jahr 2006 -	6,50
3 E 2 01 ¹⁾	E II, E III - m-12/07	Umsatz, Tätige Personen, Auftragseingang und Auftragsbestand im Baugewerbe Dezember 2007	2,50
3 E 2 04 ¹⁾	E II, E III - j/06	Unternehmens- und Investitionserhebung des Bauhaupt- und Ausbaugewerbes Ergebnisse 2006	3,00
3 G 1 01 ¹⁾	G I, G IV - m-10/07	Entwicklung von Umsatz und Beschäftigten im Kraftfahrzeughandel, Einzelhandel und Gastgewerbe - Oktober 2007 -	3,00
3 G 3 01	G III - m-10/07	Aus- und Einfuhr - Oktober 2007 - Vorläufige Ergebnisse	5,00
3 G 3 01	G III - m-11/07	Aus- und Einfuhr - November 2007 - Vorläufige Ergebnisse	5,00
3 G 4 01 ¹⁾	G IV - m-11/07	Gäste und Übernachtungen im Reiseverkehr, Beherbergungskapazität November 2007; Januar bis November 2007 - Vorläufige Ergebnisse -	6,00
3 H 1 01 ¹⁾	H I - m-10/07	Straßenverkehrsunfälle - Oktober 2007 - Vorläufige Ergebnisse	4,50
3 H 1 01 ¹⁾	H I - m-11/07	Straßenverkehrsunfälle - November 2007 - Vorläufige Ergebnisse	4,50
3 H 2 01 ¹⁾	H II - m-11/07	Binnenschifffahrt - November 2007 -	2,50
3 M 1 01 ¹⁾	M I - vj-4/07	Verbraucherpreisindex - Dezember 2007 -	6,00
3 M 1 02 ¹⁾	M I - vj-4/07	Preisindizes für Bauwerke - November 2007 -	2,00
3 Q 4 01 ¹⁾	Q IV - j/06	Bestimmte klimawirksame Stoffe - Jahr 2006 -	3,50

1) als PDF-Datei kostenfrei erhältlich - bei Bestellung bitte die erste Stelle der Bestellnummer durch eine „6“ ersetzen.

2) zum gleichen Preis als PDF-Datei erhältlich - bei Bestellung bitte die erste Stelle der Bestellnummer durch eine „6“ ersetzen.