


# STATISTISCHE BERICHTE

E II, E III  
j/08

Bestellnummer:  
3E204



## Produzierendes Gewerbe, Handwerk

### Unternehmens- und Investitionserhebung des Bauhaupt- und Ausbaugewerbes

Ergebnisse 2008



SACHSEN-ANHALT

Statistisches Landesamt

Herausgabemonat: März 2010

Zu beziehen durch das  
Statistische Landesamt Sachsen-Anhalt  
Dezernat Öffentlichkeitsarbeit  
Postfach 20 11 56  
06012 Halle (Saale)

Preis: 2,50 EUR (kostenfrei als PDF-Datei verfügbar – Bestellnummer: 6E204)

Inhaltliche Verantwortung:

Dezernat: Baugewerbe, Bautätigkeit, Handwerk  
Herr Streufert  
Telefon: 0345 2318-303

Auskünfte erhalten Sie unter:

Telefon: 0345 2318-777  
Telefon: 0345 2318-715  
Telefon: 0345 2318-716  
  
Telefax: 0345 2318-913  
Internet: <http://www.statistik.sachsen-anhalt.de>  
E-Mail: [info@stala.mi.sachsen-anhalt.de](mailto:info@stala.mi.sachsen-anhalt.de)

Vertrieb:

Telefon: 0345 2318-718  
E-Mail: [shop@stala.mi.sachsen-anhalt.de](mailto:shop@stala.mi.sachsen-anhalt.de)

Druck: Statistisches Landesamt Sachsen-Anhalt

© Statistisches Landesamt Sachsen-Anhalt, Halle (Saale), 2010

Auszugsweise Vervielfältigung und Verbreitung mit Quellenangabe gestattet.

Bibliothek und Besucherdienst (Merseburger Straße 2):

Montag bis Donnerstag: 9.00 Uhr bis 15.30 Uhr  
Freitag: 9.00 Uhr bis 13.00 Uhr } möglichst nach Vereinbarung

Telefon: 0345 2318-714  
E-Mail: [bibliothek@stala.mi.sachsen-anhalt.de](mailto:bibliothek@stala.mi.sachsen-anhalt.de)

# Statistischer Bericht

Unternehmens- und Investitionserhebung  
des Bauhaupt- und Ausbaugewerbes

Ergebnisse 2008

Land Sachsen-Anhalt

## Inhaltsverzeichnis

	Seite
Vorbemerkungen	3
Grafiken	6
1. Bauhauptgewerbe	
1.1. Unternehmen, Tätige Personen, Bruttoentgeltsumme sowie Jahresbauleistung nach Wirtschaftszweigen im Jahr 2008	8
1.2. Unternehmen, Tätige Personen sowie die aktivierten Bruttoanlageinvestitionen nach Wirtschaftszweigen im Jahr 2008	9
1.3. Bestand an Bauten am Anfang und Ende des Geschäftsjahres 2008 sowie die selbsterstellten Anlagen (nur Bauleistungen) nach Wirtschaftszweigen	10
1.4. Unternehmen, Tätige Personen, Umsatz sowie die aktivierten Bruttoanlageinvestitionen im Jahr 2008 nach Kreisen	11
1.5. Unternehmen, Tätige Personen, Jahresbauleistung sowie die aktivierten Bruttoanlageinvestitionen im Jahr 2008 nach Wirtschaftszweigen im Vergleich zum Vorjahr	12
2. Ausbaugewerbe	
2.1. Unternehmen, Tätige Personen, Bruttoentgeltsumme sowie Gesamtumsatz nach Wirtschaftszweigen im Jahr 2008	13
2.2. Unternehmen und deren aktivierte Bruttoanlageinvestitionen nach Wirtschaftszweigen im Jahr 2008	14
2.3. Unternehmen, Tätige Personen, Umsatz sowie die aktivierten Bruttoanlageinvestitionen im Jahr 2008 nach Kreisen	15
2.4. Unternehmen, Tätige Personen, Gesamtumsatz sowie die aktivierten Bruttoanlageinvestitionen im Jahr 2008 nach Wirtschaftszweigen im Vergleich zum Vorjahr	16

## Vorbemerkungen

Im Jahr 2008 wurde die Wirtschaftszweigklassifikation 2003 (WZ2003) durch die neue WZ 2008 ersetzt. Die Zuordnung der Betriebe zu Wirtschaftszweigen ist Grundlage zahlreicher Wirtschaftsdaten und ermöglicht Vergleiche auch auf internationaler Ebene. Deshalb müssen diese Klassifikationen in gewissen zeitlichen Abständen den geänderten wirtschaftlichen und gesellschaftlichen Verhältnissen angepasst werden. In der WZ2008 hat sich die Gliederung des Baugewerbes deutlich geändert, außerdem sind die Bauträger dazugekommen. Die Begriffe Bauhauptgewerbe und Ausbaugewerbe sollen aber erhalten bleiben. Die Bauträger werden dem Ausbaugewerbe zugeordnet und wenn möglich, separat ausgewiesen.

Zum **Bauhauptgewerbe** gehören wirtschaftliche Einheiten, deren Tätigkeit darin besteht, Hochbauten zu errichten (einschließlich Fertigteilbauten), Tiefbauarbeiten auszuführen oder bestimmte Spezialbauarbeiten vorzunehmen. Entsprechend der WZ 2008 werden dem Bauhauptgewerbe die Zweige

- 41.2 - Bau von Gebäuden
- 42.1 - Bau v. Straßen u. Bahnverkehrsstrecken
- 42.2 - Leitungstiefbau u. Kläranlagenbau
- 42.9 - Sonstiger Tiefbau
- 43.1 - Vorbereitende Baustellenarbeiten
- 43.9 - Sonstige spezialisierte Bautätigkeiten zugeordnet.

Das **Ausbaugewerbe und Bauträger** fasst verschiedene Wirtschaftszweige zusammen, die im Wesentlichen Einheiten enthalten, die überwiegend Ausbauarbeiten und entsprechende Reparatur- und Unterhaltungsarbeiten vornehmen. Es setzt sich aus den Zweigen

- 41.1 - Erschließ. v. Grundstücken, Bauträger
- 43.2 - Bauinstallation
- 43.3 - Sonstiger Ausbau zusammen.

Durch diese Abgrenzung der Wirtschaftszweige bleiben die Bereiche Bauhauptgewerbe und Ausbaugewerbe in ihrer Gesamtheit vergleichbar.

Die jährliche Unternehmens- einschließlich Investitionserhebung wird bei höchstens 35 000 Unternehmen des Baugewerbes durchgeführt. Sie liefert Ergebnisse und Informationen über die Struktur, den Umfang und die Entwicklung der Bauleistung, der Beschäftigung sowie der Investitionen und ist somit ein wichtiger Indikator für die Beurteilung der Wirtschaftsentwicklung sowohl durch die staatlichen als auch privaten Investitionen. Diese Erhebung wurde in den neuen Bundesländern in dieser Form erstmals für das Jahr 1991 durchgeführt. Das späte Vorliegen der Ergebnisse erklärt sich aus der Tatsache, dass sie im Gegensatz zu den kurzfristigen Konjunkturberichterstattungen auf Bilanzdaten aus dem Jahresabschluss der Unternehmen beruhen.

Alle Angaben beziehen sich auf das Geschäftsjahr 2008, das nicht in jedem Fall mit dem Kalenderjahr 2008 identisch ist. Entscheidendes Kriterium ist die Tatsache, dass das Geschäftsjahr 2008 im Kalenderjahr 2008 geendet hat.

Die Erhebung erstreckt sich grundsätzlich auf Unternehmen des Bauhaupt- und Ausbaugewerbes mit 20 und mehr Beschäftigten (einschl. aller produzierenden und nicht produzierenden Teile), die Unternehmen mit weniger als 20 Beschäftigten werden nicht herangezogen.

## Es gelten folgende Definitionen:

### Unternehmen

Die Erhebung erstreckt sich auf Unternehmen/Arbeitsgemeinschaften des Baugewerbes.

Als Unternehmen gilt die kleinste Einheit, die aus handels- und/oder steuerrechtlichen Gründen Bücher führt und bilanziert.

Rechtlich selbständige Tochtergesellschaften, Arbeitsgemeinschaften, Betriebsführungsgesellschaften usw. müssen getrennt berichten.

### Tätige Personen

Dazu gehören:

- tätige Inhaber und tätige Mitinhaber,
- unbezahlt mithelfende Familienangehörige, soweit sie mindestens 55 Stunden monatlich im Unternehmen tätig sind,
- Personen, die in einem Arbeitsverhältnis zum Unternehmen stehen (z. B. auch Vorstandsmitglieder, Direktoren, Volontäre, Praktikanten und Auszubildende),
- Arbeitskräfte, die von anderen Unternehmen gegen Entgelt zur Arbeitsleistung gemäß dem Arbeitnehmerüberlassungsgesetz überlassen wurden.

### Bruttoentgelte

Es wird die Summe der lohnsteuerpflichtigen Bruttobezüge (Bar- und Sachbezüge) angegeben. Dies versteht sich ohne Arbeitgeberanteile, ohne Beiträge zu Sozialkassen des Baugewerbes, ohne Winterbauumlage, ohne Aufwendungen für betriebliche Alters-, Invaliditäts- und Hinterbliebenenversorgung, ohne Vorruhestandsgelder und ohne Kurzarbeitergeld. Den Entgelten sind auch die Bezüge von Gesellschaftern, Vorstandsmitgliedern und anderen leitenden Kräften zuzurechnen, soweit sie steuerlich als Einkünfte aus nichtselbständiger Arbeit anzusehen sind.

### Umsatz

Als Umsatz gilt, unabhängig vom Zahlungseingang, der Gesamtbetrag der abgerechneten Lieferungen und Leistungen an Dritte (ohne Umsatzsteuer) einschließlich Erlöse aus Lieferungen und Leistungen an mit dem Unternehmen verbundenen rechtlich selbständigen Konzern- und Verkaufsgesellschaften.

### Jahresbauleistung

Die Jahresbauleistung ist die Summe aller vom Unternehmen im Geschäftsjahr erbrachten Bauleistungen, einschließlich der Leistungen aus eigener Nachunternehmertätigkeit sowie der Leistungen von Fremd- und Nachunternehmern.

### Investitionen

Als Investitionen gelten die im Geschäftsjahr aktivierten Bruttozugänge an Sachanlagen und der Wert der im Geschäftsjahr neu gemieteten und gepachteten neuen Sachanlagen.

### Leasinggüter

Zu den geleasteten oder über andere Formen der Anlagemiete bezogenen Sachanlagen zählen insbesondere Gebäude, EDV- und Telefonanlagen, Büromaschinen, Kraftfahrzeuge, Baugeräte sowie Maschinen und maschinelle Anlagen.

### Bestände an Bauten

Die Bestände an angefangenen und noch nicht abgerechneten Bauten (einschließlich fertiggestellter Bauten, die noch keinen Käufer gefunden haben) sind, wenn es sich um Leistungen des eigenen Unternehmens handelt, zu Herstellungskosten zu bewerten.

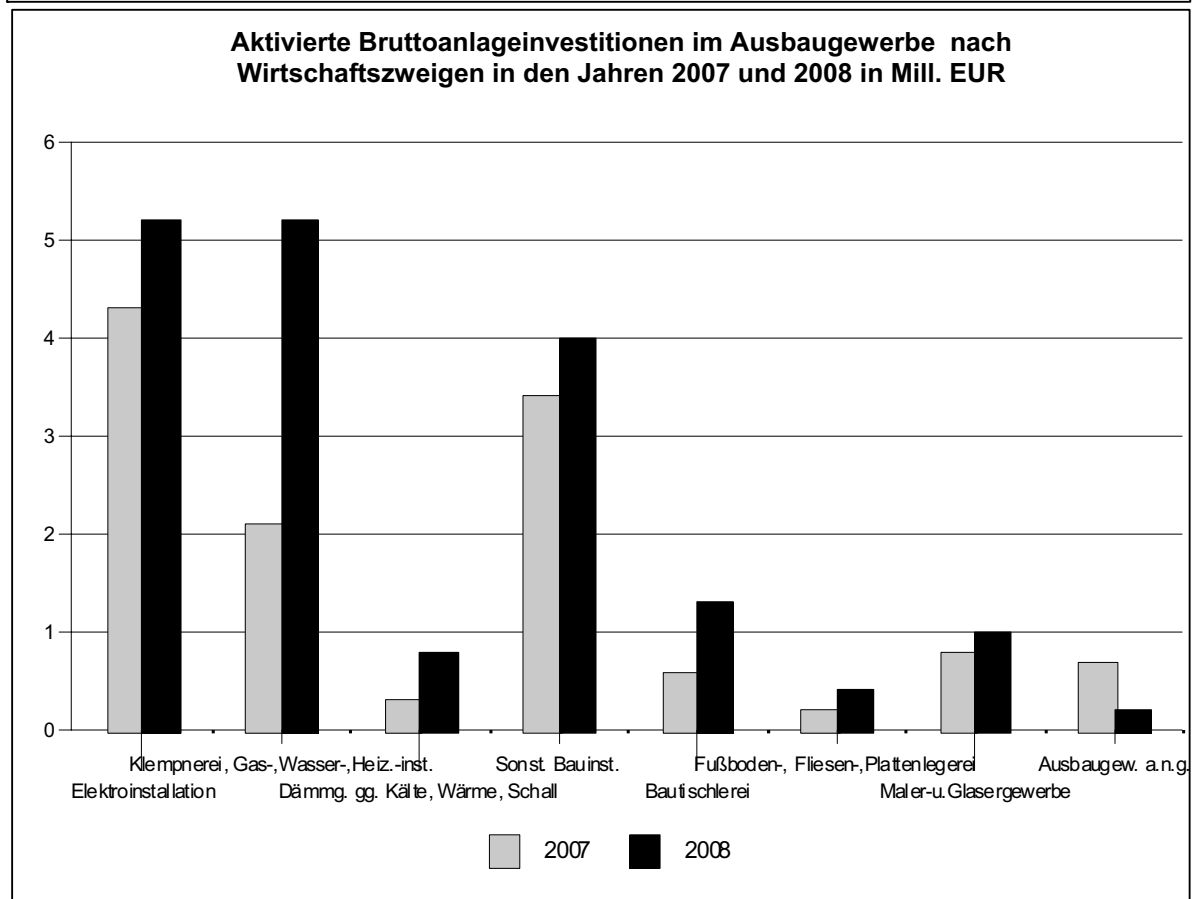
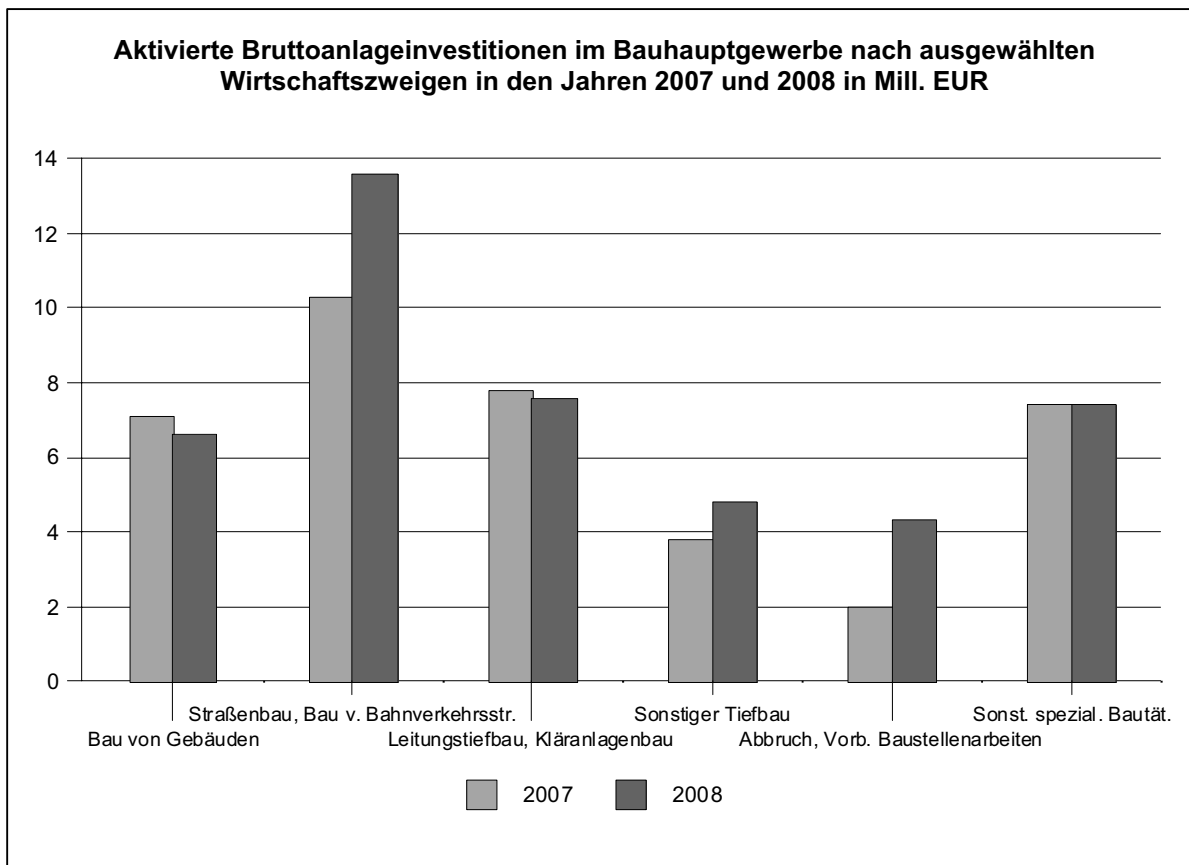
**Abkürzungen**

a.n.g. = andere nicht genannte  
o. = ohne  
o.a.S. = ohne ausgeprägten Schwerpunkt  
sonst. = sonstige  
masch. = maschinelle

**Zeichenerklärung**

- = nichts vorhanden  
. = Zahlenwert unbekannt oder  
geheimzuhalten

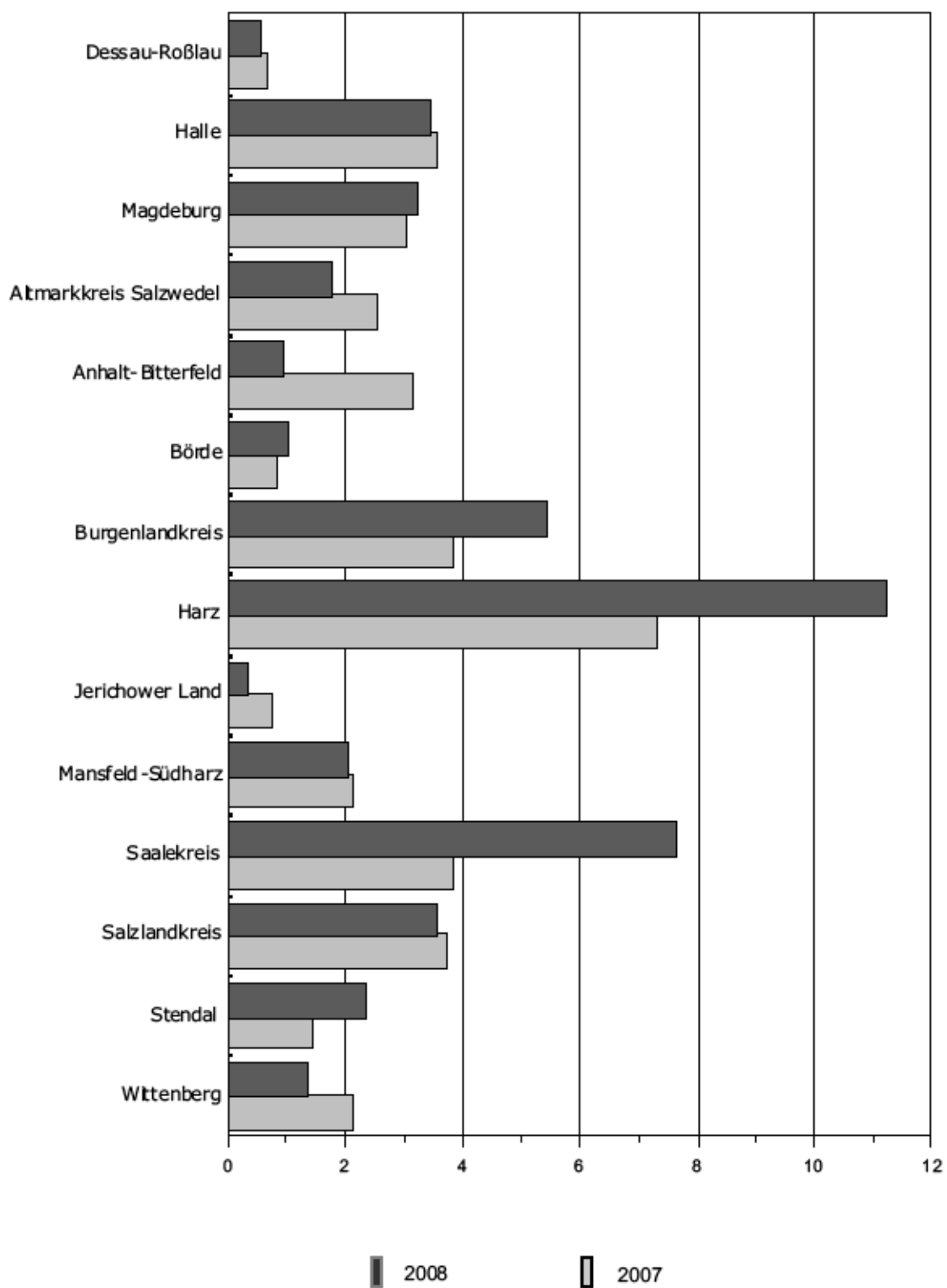
Anmerkung: Abweichungen in den Summen  
erklären sich aus dem Runden der Einzelwerte.





## Aktivierte Bruttoanlageinvestitionen im Bauhauptgewerbe im Jahr 2007

sowie im Jahr 2008 nach Kreisen ( Mill. EUR )



## 1. Bauhauptgewerbe

### 1.1. Unternehmen, Tätige Personen, Bruttoentgeltsumme sowie Jahresbauleistung nach Wirtschaftszweigen im Jahr 2008

Wirtschaftszweig	Unter- nehmen	Tätige Personen insgesamt	Brutto- entgelt- summe	Jahresbauleistung		Jahresbauleistung und sonstige Umsätze	
				insgesamt	dar. Hochbau	insgesamt	je Tätige Person
	Anzahl	1 000 EUR				EUR	
41.20.1 Bau von Gebäuden (ohne Fertigteilbau)	82	4 262	100 602	674 519	575 297	681 709	159 951
41.20.2 Errichtung von Fertig- Teilbauten	1	.	.	.	.	.	.
42.11.0 Bau von Straßen	36	2 140	52 871	302 563	.	308 660	144 234
42.12.0 Bau von Bahnverkehrs- strecken	7	398	10 941	30 987	-	31 029	77 963
42.13.0 Brücken- und Tunnelbau	3	244	6 158	36 008	8 850	36 376	149 081
42.21.0 Rohrleitungs-, Brunnen-, Kläranlagenbau	29	1 530	35 832	154 302	2 163	155 220	101 451
42.22.0 Kabelnetzleitungstiefbau	2	.	.	.	-	.	.
42.91.0 Wasserbau	1	.	.	.	-	.	.
42.99.0 Sonstiger Tiefbau a.n.g.	3	96	2 096	8 396	1 030	8 406	87 565
43.11.0 Abbrucharbeiten	1	.	.	.	.	.	.
43.12.0 Vorbereitende Bau- stellenarbeiten	4	191	5 041	19 330	-	19 424	101 696
43.13.0 Test- und Suchbohrung	2	.	.	.	-	.	.
43.91.1 Dachdeckerei	16	481	9 620	48 239	48 199	48 325	100 467
43.91.2 Zimmerei und Ingenieur- holzbau	4	123	2 659	10 761	10 761	10 761	87 491
43.99.1 Gerüstbau	8	610	11 454	21 753	21 753	21 760	35 672
43.99.2 Schornstein-, Feuerungs- u. Industrieofenbau	6	249	7 598	31 677	31 677	32 216	129 383
43.99.9 Baugewerbe a.n.g.	37	1 943	48 097	239 402	81 431	243 441	125 291
<b>41.2 bis 43.9 Bauhauptgewerbe insgesamt</b>	<b>242</b>	<b>13 345</b>	<b>318 130</b>	<b>1 689 771</b>	<b>806 754</b>	<b>1 712 239</b>	<b>128 306</b>

**1.2. Unternehmen, Tätige Personen sowie die aktivierten Bruttoanlageinvestitionen nach Wirtschaftszweigen im Jahr 2008**

Wirtschaftszweig	Unternehmen		Aktivierte Bruttoanlageinvestitionen				
	insgesamt	mit aktivierten Investitionen	Bauten/Grundstücke	Maschinen/maschinelle Anlagen	insgesamt	je Tätige Person	im Verhältnis zum Umsatz
	Anzahl		1 000 EUR		EUR	%	
41.20.1 Bau von Gebäuden (ohne Fertigteilbau)	82	69	363	6 129	6 492	1 523	1,0
41.20.2 Errichtung von Fertigteilbauten	1	1	.	.	.	.	.
42.11.0 Bau von Straßen	36	25	520	6 592	7 112	3 323	2,2
42.12.0 Bau von Bahnverkehrsstrecken	7	6	.	.	.	.	.
42.13.0 Brücken- und Tunnelbau	3	2	-	.	.	.	.
42.21.0 Rohrleitungs-, Brunnen-, Kläranlagenbau	29	29	667	5 786	6 453	4 218	4,7
42.22.0 Kabelnetzleitungstiefbau	2	2	-	.	.	.	.
42.91.0 Wasserbau	1	1	.	.	.	.	.
42.99.0 Sonstiger Tiefbau a.n.g.	3	3	-	71	71	738	0,8
43.11.0 Abbrucharbeiten	1	-	-	-	-	-	-
43.12.0 Vorbereitende Baustellenarbeiten	4	3	-	.	.	.	.
43.13.0 Test- und Suchbohrung	2	2	-	.	.	.	.
43.91.1 Dachdeckerei	16	13	1	390	391	812	0,8
43.91.2 Zimmerei und Ingenieurholzbau	4	4	-	172	172	1 396	1,6
43.99.1 Gerüstbau	8	6	25	575	601	984	2,8
43.99.2 Schornstein-, Feuerungs- u. Industrieofenbau	6	6	-	536	536	2 152	1,7
43.99.9 Baugewerbe a.n.g.	37	30	-	5 713	5 713	2 940	2,4
<b>41.2 bis</b>							
<b>43.9 Bauhauptgewerbe insgesamt</b>	<b>242</b>	<b>202</b>	<b>1 630</b>	<b>42 662</b>	<b>44 293</b>	<b>3 319</b>	<b>2,7</b>

### 1.3 Bestand an Bauten am Anfang und Ende des Geschäftsjahres 2008 sowie die selbsterstellten Anlagen (nur Bauleistungen) nach Wirtschaftszweigen

Wirtschaftszweig	Bestand an Bauten am Anfang des Geschäftsjahres	Bestand an Bauten am Ende des Geschäftsjahres	Veränderung des Bestandes inner- halb des Ge- schäftsjahres 2008 (Zu- bzw. Abnahme)	Selbsterstellte Anlagen (nur Bauleistungen)
	1 000 EUR			
41.20.1 Bau von Gebäuden (ohne Fertigteilbau)	123 034	175 691	52 657	30
41.20.2 Errichtung von Fertig- teilbauten	-	-	-	-
42.11.0 Bau von Straßen	86 225	64 745	- 21 481	447
42.12.0 Bau von Bahnverkehrs- strecken	6 577	8 137	1 560	-
42.13.0 Brücken- und Tunnelbau	8 439	17 831	9 392	-
42.21.0 Rohrleitungs-, Brunnen-, Kläranlagenbau	17 955	35 765	17 810	-
42.22.0 Kabelnetzleitungstiefbau	.	.	.	-
42.91.0 Wasserbau	.	.	.	-
42.99.0 Sonstiger Tiefbau a.n.g.	1 795	1 670	- 125	-
43.11.0 Abbrucharbeiten	-	-	-	-
43.12.0 Vorbereitende Bau- stellenarbeiten	415	252	- 163	-
43.13.0 Test- und Suchbohrung	.	.	.	-
43.91.1 Dachdeckerei	6 857	6 064	- 793	-
43.91.2 Zimmerei und Ingenieur- holzbau	620	591	- 28	-
43.99.1 Gerüstbau	301	265	- 36	-
43.99.2 Schornstein-, Feuerungs- u. Industrieofenbau	112	116	4	-
43.99.9 Baugewerbe a.n.g.	47 887	52 188	4 302	144
<b>41.2 bis</b>				
<b>43.9 Bauhauptgewerbe Insgesamt</b>	<b>335 006</b>	<b>407 277</b>	<b>72 271</b>	<b>581</b>

#### 1.4 Unternehmen, Tätige Personen, Umsatz sowie die aktivierten Bruttoanlageinvestitionen im Jahr 2008 nach Kreisen

Kreisfreie Stadt Landkreis Land	Unternehmen		Tätige Personen	Umsatz insgesamt	Aktivierte Bruttoanlageinvestitionen		
	insge- samt	mit akti- vierten Investi- tionen			insgesamt	je Tätige Person	im Verhältnis zum Umsatz
	Anzahl		1 000 EUR		EUR	%	
Dessau - Roßlau, Stadt	6	5	432	28 312	450	1 041	1,6
Halle (Saale), Stadt	14	12	1 464	220 621	3 434	2 346	1,6
Magdeburg, Stadt	27	22	1 530	207 497	3 197	2 089	1,5
Altmarkkreis Salzwedel	14	11	608	74 005	1 656	2 724	2,2
Anhalt - Bitterfeld	10	7	410	45 134	935	2 281	2,1
Börde	16	14	555	90 088	972	1 751	1,1
Burgenlandkreis	22	18	1 088	137 213	5 362	4 928	3,9
Harz	28	23	2 219	283 639	11 246	5 068	4,0
Jerichower Land	10	7	390	28 613	282	724	1,0
Mansfeld-Südharz	19	14	950	63 373	1 985	2 089	3,1
Saalekreis	25	22	1 234	158 668	7 614	6 170	4,8
Salzlandkreis	21	21	892	110 422	3 543	3 972	3,2
Stendal	13	11	873	118 022	2 314	2 650	2,0
Wittenberg	17	15	700	73 781	1 303	1 861	1,8
<b>Sachsen-Anhalt</b>	<b>242</b>	<b>202</b>	<b>13 345</b>	<b>1 639 387</b>	<b>44 293</b>	<b>3 319</b>	<b>2,7</b>

**1.5 Unternehmen, Tätige Personen, Jahresbauleistung sowie die aktivierten Bruttoanlageinvestitionen im Jahr 2008 nach Wirtschaftszweigen im Vergleich zum Vorjahr**

Wirtschaftszweig	Unternehmen		Tätige Personen	Jahresbauleistung	Aktivierte Bruttoanlageinvestitionen
	insgesamt	mit aktivierten Investitionen			
	Anzahl				
41.2 Bau von Gebäuden	83	70	.	.	.
42.1 Bau von Straßen und Bahnverkehrsstrecken	46	33	2 782	369 558	13 591
42.2 Leitungstiefbau und Kläranlagenbau	31	31	1 671	167 697	7 608
42.9 Sonstiger Tiefbau	4	4	.	.	.
43.1 Abbrucharbeiten und Vorbereitende Baustellenarbeiten	7	5	373	29 794	4 290
43.9 Sonstige spezialisierte Bautätigkeiten davon	71	59	3 406	351 833	7 411
43.91 Dachdeckerei und Zimmererei	20	17	604	59 001	562
43.99 Sonstige spezialisierte Bautätigkeiten a.n.g.	51	42	2 802	292 832	6 849
<b>41.2 bis 43.9 Bauhauptgewerbe insgesamt</b>	<b>242</b>	<b>202</b>	<b>13 345</b>	<b>1 689 771</b>	<b>44 293</b>
<b>Veränderung gegenüber dem Vorjahr in %</b>					
41.2 Bau von Gebäuden	- 12,6	- 7,9	.	.	.
42.1 Bau von Straßen und Bahnverkehrsstrecken	- 9,8	- 13,2	- 3,8	- 1,6	32,1
42.2 Leitungstiefbau und Kläranlagenbau	- 3,1	10,7	- 4,2	8,2	- 3,0
42.9 Sonstiger Tiefbau	33,3	33,3	.	.	.
43.1 Abbrucharbeiten und Vorbereitende Baustellenarbeiten	- 12,5	- 37,5	- 11,0	7,9	115,6
43.9 Sonstige spezialisierte Bautätigkeiten davon	4,4	18,0	10,3	16,6	- 0,2
43.91 Dachdeckerei und Zimmererei	- 16,7	13,3	- 13,7	- 10,6	- 37,2
43.99 Sonstige spezialisierte Bautätigkeiten a.n.g.	15,9	20,0	17,3	24,2	4,8
<b>41.2 bis 43.9 Bauhauptgewerbe insgesamt</b>	<b>- 5,8</b>	<b>- 0,5</b>	<b>- 2,7</b>	<b>7,1</b>	<b>15,2</b>

## 2. Ausbaugewerbe

### 2.1. Unternehmen, Tätige Personen, Bruttoentgeltsumme sowie Gesamtumsatz nach Wirtschaftszweigen im Jahr 2008

Wirtschaftszweig	Unternehmen	Tätige Personen	Bruttoentgelt - summe	Gesamtumsatz	Gesamtumsatz je Tätige Person
	Anzahl		1 000 EUR		EUR
<b>Bauinstallation</b>					
43.21.0					
Elektroinstallation	67	3 345	73 741	317 908	95 040
43.22.0					
Klempnerei, Gas- und Wasser-, Heizungs- u. Lüftungsinstallation	57	2 183	45 904	243 172	111 393
43.29.1					
Dämmung gegen Kälte, Wärme, Schall, Erschütterung	17	614	15 217	66 349	108 060
43.29.9					
Sonstige Bauinstallation	10	1 043	31 314	143 800	137 871
<b>Sonstiger Ausbau</b>					
43.31.0					
Stukkateurgewerbe, Gipserei und Verputzerei	4	.	.	.	.
43.32.0					
Bautischlerei	11	369	7 321	30 692	83 177
43.33.0					
Fußboden-, Fliesen- und Platten- legerei, Tapeziererei, Raum- ausstattung	6	208	4 847	23 064	110 885
43.34.1					
Maler- und Lackierergewerbe	27	1 012	21 195	66 421	65 634
43.34.2					
Glasergerbe	1	.	.	.	.
43.39.0					
Sonstiger Ausbau a.n.g.	1	.	.	.	.
<b>43.2 - 43.3</b>					
<b>Ausbaugewerbe insgesamt</b>	<b>201</b>	<b>9 029</b>	<b>205 664</b>	<b>933 341</b>	<b>103 371</b>

## 2.2. Unternehmen und deren aktivierte Bruttoanlageinvestitionen nach Wirtschaftszweigen im Jahr 2008

Wirtschaftszweig	Unternehmen		Aktivierte Bruttoanlageinvestitionen				
	insgesamt	mit aktivierten Investitionen	Bauten/ Grundstücke	Maschinen/ maschinelle Anlagen	insgesamt	je Tatige Person	im Verhaltnis zum Umsatz
	Anzahl		1 000 EUR			EUR	%
<b>Bauinstallation</b>							
43.21.0							
Elektroinstallation	67	51	247	4 906	5 153	1 541	1,6
43.22.0							
Klempnerei, Gas- und Wasser-, Heizungs- u. Luftungsinstallation	57	50	1 405	3 753	5 159	2 363	2,1
43.29.1							
Dammung gegen Kalte, Warme, Schall, Erschutterung	17	15	1	811	811	1 321	1,2
43.29.9							
Sonstige Bauinstallation	10	10	-	4 033	4 033	3 867	2,8
<b>Sonstiger Ausbau</b>							
43.31.0							
Stukkateurgewerbe, Gipserei und Verputzerei	4	4	.	.	.	.	.
43.32.0							
Bautischlerei	11	11	114	1 169	1 284	3 479	4,2
43.33.0							
Fuboden-, Fliesen- und Platten- legerei, Tapeziererei, Raum- ausstattung	6	4	-	382	382	1 834	1,7
43.34.1							
Maler- und Lackierergewerbe	27	20	-	947	947	936	1,4
45.34.2							
Glasergerbe	1	1	.	.	.	.	.
43.39.0							
Sonstiger Ausbau a.n.g.	1	1	.	.	.	.	.
<b>43.2 - 43.3</b>							
<b>Ausbaugewerbe insgesamt</b>	<b>201</b>	<b>167</b>	<b>1 769</b>	<b>16 472</b>	<b>18 241</b>	<b>2 020</b>	<b>2,0</b>



### 2.3 Unternehmen, Tätige Personen, Umsatz sowie die aktivierten Bruttoanlageinvestitionen im Jahr 2008 nach Kreisen

Kreisfreie Stadt Landkreis Land	Unternehmen		Tätige Personen	Umsatz insgesamt	Aktivierte Bruttoanlageinvestitionen		
	insge- samt	mit akti- vierten Investi- tionen			Bauten/ Grund- stücke	Maschinen/ maschinelle Anlagen	insgesamt
	Anzahl			1 000 EUR			
Dessau - Roßlau, Stadt	9	8	570	72 112	860	1 255	2 116
Halle (Saale), Stadt	22	18	1 181	162 164	-	2 180	2 180
Magdeburg, Stadt	22	18	1 011	115 823	3	1 226	1 229
Altmarkkreis Salzwedel	5	4	119	9 061	-	285	285
Anhalt - Bitterfeld	8	7	323	27 725	-	616	616
Börde	22	19	1 205	121 686	3	3 616	3 619
Burgenlandkreis	9	9	459	51 260	381	1 135	1 516
Harz	19	17	804	67 847	-	1 252	1 252
Jerichower Land	6	6	221	21 433	53	293	346
Mansfeld-Südharz	11	8	425	34 502	49	303	353
Saalekreis	28	22	1 354	126 301	162	2 250	2 412
Salzlandkreis	14	11	342	26 293	-	428	428
Stendal	8	7	447	38 762	259	1 150	1 409
Wittenberg	18	13	568	58 372	-	481	481
<b>Sachsen-Anhalt</b>	<b>201</b>	<b>167</b>	<b>9 029</b>	<b>933 341</b>	<b>1 769</b>	<b>16 472</b>	<b>18 241</b>

**2.4 Unternehmen, Tätige Personen, Gesamtumsatz sowie die aktivierten Bruttoanlageinvestitionen  
im Jahr 2008 nach Wirtschaftszweigen im Vergleich zum Vorjahr**

Wirtschaftszweig	Unternehmen		Tätige Personen	Gesamt- umsatz	Aktivierte Bruttoanlage- investitionen
	ins- gesamt	mit aktivierten Investitionen			
	Anzahl			1 000 EUR	
43.21.0 Elektroinstallation	67	51	3 345	317 908	5 153
43.22.0 Klempnerei, Gas- und Wasser-, Heizungs- und Lüftungsinstall.	57	50	2 183	243 172	5 159
43.29 .1 Dämmung gegen Kälte, Wärme, Schall, Erschütterung	17	15	614	66 349	811
43.29.9 Sonstige Bauinstallation	10	10	1 043	143 800	4 033
43.31.0 Stukkateurgewerbe, Gipserei und Verputzerei	4	4	.	.	.
43.32.0 Bautischlerei	11	11	369	30 692	1 284
43.33.0 Fußboden-, Fliesen- und Platten- legerei, Raumausstattung	6	4	208	23 064	382
43.34.1 Maler- und Lackierergewerbe	27	20	1 012	66 421	947
43.34.2 Glasergerbe	1	1	.	.	.
43.39.0 Sonstiger Ausbau a.n.g.	1	1	.	.	.
<b>43.2 - 43.3 Ausbaugewerbe insgesamt</b>	<b>201</b>	<b>167</b>	<b>9 029</b>	<b>933 341</b>	<b>18 241</b>
<b>Veränderung zum Vorjahr in %</b>					
43.21.0 Elektroinstallation	0,0	24,4	4,3	17,9	21,3
43.22.0 Klempnerei, Gas- und Wasser-, Heizungs- und Lüftungsinstall.	5,6	61,3	9,6	25,1	149,8
43.29 .1 Dämmung gegen Kälte, Wärme, Schall, Erschütterung	54,5	150,0	38,3	88,2	135,3
43.29.9 Sonstige Bauinstallation	66,7	66,7	42,9	63,3	19,2
43.31.0 Stukkateurgewerbe, Gipserei und Verputzerei	0,0	100,0	.	.	.
43.32.0 Bautischlerei	10,0	37,5	21,8	8,5	109,0
43.33.0 Fußboden-, Fliesen- und Platten- legerei, Raumausstattung	0,0	33,3	- 0,5	14,5	136,3
43.34.1 Maler- und Lackierergewerbe	- 6,9	66,7	- 7,0	7,0	46,0
43.34.2 Glasergerbe	- 50,0	- 50,0	.	.	.
43.39.0 Sonstiger Ausbau a.n.g.	0,0	0,0	.	.	.
<b>43.2 - 43.3 Ausbaugewerbe insgesamt</b>	<b>5,8</b>	<b>49,1</b>	<b>9,3</b>	<b>26,3</b>	<b>48,2</b>

## Veröffentlichungen im Statistischen Landesamt Sachsen-Anhalt

Im Monat Februar 2010 erschienen:

Bestell-Nr.	Kennziffer/ Periodizität	Titel	Preis (in EUR)
1 Z 0 03 <sup>1)</sup>	Z	Statistisches Monatsheft 2/10	5,50
2 V 0 02 <sup>2)</sup>	V	Amtliches Gemeindeverzeichnis - Gebietsstand: 02.01.2010 -	7,00
2 V 0 08 <sup>2)</sup>	V	Berufsbildende Schulen und Schulen für Berufe im Gesundheitswesen Stand: November 2009	6,50
3 A 1 02 <sup>1)</sup>	A I, A II, A III - hj-1/09	Bevölkerung der Gemeinden; Natürliche Bevölkerungsbewegungen, Wanderungen - Stand: 30.06.2009 - Gebietsstände: 30.06.2009 und 31.12.2009	10,00
3 A 1 18 <sup>1)</sup>	A I, A II, A III	Bevölkerung der Gemeinden nach Verwaltungsart und Zuordnungsvorschlägen; Natürliche Bevölkerungsbewegungen, Wanderungen - Stand: 30.06.2009 - Gebietsstand: 31.01.2010	6,50
3 B 7 05 <sup>1)</sup>	B VII - 4j/09	Wahl zum 17. Deutschen Bundestag am 27. September 2009 Ergebnisse der repräsentativen Wahlstatistik	4,00
3 C 3 03 <sup>1)</sup>	C III - j/09	Viehbestände - Rinder und Schweine - Stand: 3. November 2009 Endgültige Ergebnisse	1,50
3 C 3 05 <sup>1)</sup>	C III - m-12/09	Schlachtungen und Geflügel - Dezember 2009 -	1,50
3 E 1 02 <sup>1)</sup>	E I - m-11/09	Beschäftigte, Umsatz im Verarbeitenden Gewerbe sowie im Bergbau und der Gewinnung von Steinen und Erden - November 2009 - Vorläufige Ergebnisse Betriebe mit 50 und mehr tätigen Personen	5,50
3 E 2 01 <sup>1)</sup>	E II - m-11/09	Umsatz, Tätige Personen, Auftragseingang und Auftragsbestand im Baugewerbe November 2009	2,50
3 E 4 02 <sup>1)</sup>	E IV - j/07	Energiebilanz 2007	5,00
3 E 4 03 <sup>1)</sup>	E IV - j/08	Erhebung über die Energieverwendung der Betriebe des Verarbeitenden Gewerbes sowie des Bergbaus und der Gewinnung von Steinen und Erden - 2008 -	3,50
3 F 2 01 <sup>1)</sup>	F II - m-11/09	Baugenehmigungen und Baufertigstellungen im Wohn- und Nichtwohnbau November 2009	2,50
3 G 1 01 <sup>1)</sup>	G I, G IV - m-10/09	Entwicklung von Umsatz und Beschäftigten im Kraftfahrzeughandel, Einzelhandel und Gastgewerbe - Oktober 2009 -	3,00
3G1 02 <sup>1)</sup>	G I - vj-3/09	Entwicklung von Umsatz und Beschäftigten in der Handelsvermittlung und im Großhandel - III. Quartal 2009 -	1,50
3 G 3 01	G III - m-9/09	Aus- und Einfuhr - September 2009 - Vorläufige Ergebnisse	5,00
3 G 4 01 <sup>1)</sup>	G IV - m-9/09	Gäste und Übernachtungen im Reiseverkehr, Beherbergungskapazität September 2009; Januar bis September 2009 - Vorläufige Ergebnisse -	6,50
3 K 5 03 <sup>1)</sup>	K V - 4j/08	Maßnahmen der Jugendarbeit - Jahr 2008 -	2,00
3 P 1 03 <sup>1)</sup>	P I - j/07	Bruttoanlageinvestitionen - 1991- 2007 - Stand: Herbst 2009	4,00
3 Q 1 01 <sup>1)</sup>	Q I - 3j/07	Öffentliche Wasserversorgung und Abwasserbeseitigung - 2007 -	3,50

1) als PDF-Datei kostenfrei erhältlich - bei Bestellung bitte die erste Stelle der Bestellnummer durch eine „6“ ersetzen

2) zum gleichen Preis als PDF-Datei erhältlich - bei Bestellung bitte die erste Stelle der Bestellnummer durch eine „6“ ersetzen.