


STATISTISCHE BERICHTE

E II, E III
j/07

Bestellnummer:
3E204



Produzierendes Gewerbe, Handwerk

Unternehmens- und Investitionserhebung des Bauhaupt- und Ausbaugewerbes

Ergebnisse 2007



SACHSEN-ANHALT

Statistisches Landesamt

Herausgabemonat: März 2009

Zu beziehen durch das
Statistische Landesamt Sachsen-Anhalt
Dezernat Öffentlichkeitsarbeit
Postfach 20 11 56
06012 Halle (Saale)

Preis: 3,00 EUR (kostenfrei als PDF-Datei verfügbar – Bestellnummer: 6E204)

Inhaltliche Verantwortung:

Dezernat: Baugewerbe, Bautätigkeit, Handwerk
Herr Streufert
Telefon: 0345 2318-303

Auskünfte erhalten Sie unter:

Telefon: 0345 2318-777
Telefon: 0345 2318-715
Telefon: 0345 2318-716

Telefax: 0345 2318-913
Internet: <http://www.statistik.sachsen-anhalt.de>
E-Mail: info@stala.mi.sachsen-anhalt.de

Vertrieb:

Telefon: 0345 2318-718
E-Mail: shop@stala.mi.sachsen-anhalt.de

Druck: Statistisches Landesamt Sachsen-Anhalt

© Statistisches Landesamt Sachsen-Anhalt, Halle (Saale), 2009

Für nichtgewerbliche Zwecke sind Vervielfältigung und unentgeltliche Verbreitung, auch auszugsweise, mit Quellenangabe gestattet. Die Verbreitung, auch auszugsweise, über elektronische Systeme/Datenträger bedarf der vorherigen Zustimmung. Alle übrigen Rechte bleiben vorbehalten.

Bibliothek und Besucherdienst (Merseburger Straße 2):

Montag bis Donnerstag: 9.00 Uhr bis 15.30 Uhr
Freitag: 9.00 Uhr bis 13.00 Uhr } möglichst nach Vereinbarung

Telefon: 0345 2318-714
E-Mail: bibliothek@stala.mi.sachsen-anhalt.de

Statistischer Bericht

Unternehmens- und Investitionserhebung
des Bauhaupt- und Ausbaugewerbes

Ergebnisse 2007

Land Sachsen-Anhalt

Inhaltsverzeichnis

	Seite
Vorbemerkungen	3
Grafiken	6
1. Bauhauptgewerbe	
1.1. Unternehmen, Tätige Personen, Bruttolohn- und -gehaltsumme sowie Jahresbauleistung nach Wirtschaftszweigen im Jahr 2007	8
1.2. Unternehmen, Tätige Personen sowie die aktivierten Bruttoanlageinvestitionen nach Wirtschaftszweigen im Jahr 2007	9
1.3. Bestand an Bauten am Anfang und Ende des Geschäftsjahres 2007 sowie die selbsterstellten Anlagen (nur Bauleistungen) nach Wirtschaftszweigen	10
1.4. Unternehmen und deren Aufwendungen für neu gemietete und gepachtete Sachanlagen nach Wirtschaftszweigen im Jahr 2007	11
1.5. Unternehmen, Tätige Personen, Umsatz sowie die aktivierten Bruttoanlageinvestitionen im Jahr 2007 nach Kreisen	12
1.6. Unternehmen, Tätige Personen, Jahresbauleistung sowie die aktivierten Bruttoanlageinvestitionen im Jahr 2007 nach Wirtschaftszweigen im Vergleich zum Vorjahr	13
2. Ausbaugewerbe	
2.1. Unternehmen, Tätige Personen, Bruttolohn- und -gehaltsumme sowie Gesamtumsatz nach Wirtschaftszweigen im Jahr 2007	14
2.2. Unternehmen und deren aktivierte Bruttoanlageinvestitionen nach Wirtschaftszweigen im Jahr 2007	15
2.3. Unternehmen und deren Aufwendungen für neu gemietete und gepachtete Sachanlagen nach Wirtschaftszweigen im Jahr 2007	16
2.4. Unternehmen, Tätige Personen, Umsatz sowie die aktivierten Bruttoanlageinvestitionen im Jahr 2007 nach Kreisen	17
2.5. Unternehmen, Tätige Personen, Gesamtumsatz sowie die aktivierten Bruttoanlageinvestitionen im Jahr 2007 nach Wirtschaftszweigen im Vergleich zum Vorjahr	18

Vorbemerkungen

Mit dem Berichtsjahr 2003 wurde die Wirtschaftszweigklassifikation 1993 (WZ93) durch die neue WZ 2003 ersetzt. Die Zuordnung der Betriebe erfolgt nach dem Schwerpunkt der wirtschaftlichen Tätigkeit. Die nur geringfügig geänderte Struktur der WZ 2003 gegenüber der WZ 93 macht eine Neuaufbereitung der Betriebserhebungen bzw. eine Rückrechnung auf die neue Wirtschaftszweigklassifikation nicht erforderlich. Der Wirtschaftszweig 45113 (Landeskulturbau) gehört lt. WZ 2003 nicht mehr dem Bauhauptgewerbe an. Ansonsten handelt es sich überwiegend um Zusammenfassungen von Wirtschaftszweigen sowie um sprachliche Anpassungen.

Zum **Bauhauptgewerbe** gehören wirtschaftliche Einheiten, deren Tätigkeit darin besteht, Hochbauten zu errichten (einschließlich Fertigteilmbauten), Tiefbauarbeiten auszuführen oder bestimmte Spezialbauarbeiten vorzunehmen. Entsprechend der WZ 2003 wird das Bauhauptgewerbe aus den beiden Klassen "Hoch- und Tiefbau" sowie "Vorbereitende Baustellenarbeiten" gebildet.

Das **Ausbaugewerbe** fasst verschiedene Wirtschaftszweige zusammen, die im Wesentlichen Einheiten enthalten, die überwiegend Ausbauarbeiten und entsprechende Reparatur- und Unterhaltungsarbeiten vornehmen. Es setzt sich aus den Klassen „Bauinstallation“ und „Sonstiges Baugewerbe“ sowie der Klasse „Vermietung von Baumaschinen und -geräten mit Bedienungspersonal“ zusammen. Durch die Statistikänderungsverordnung wurde die Periodizität des bisherigen Monatsberichts auf vierteljährlich verlängert. Ergebnisse werden demzufolge auch nur noch quartalsweise ausgewiesen.

Die jährliche Unternehmens- einschließlich Investitionserhebung wird bei höchstens 35 000 Unternehmen des Baugewerbes durchgeführt.

Sie liefert Ergebnisse und Informationen über die Struktur, den Umfang und die Entwicklung der Bauleistung, der Beschäftigung sowie der Investitionen und ist somit ein wichtiger Indikator für die Beurteilung der Wirtschaftsentwicklung sowohl durch die staatlichen als auch privaten Investitionen. Diese Erhebung wurde in den neuen Bundesländern in dieser Form erstmals für das Jahr 1991 durchgeführt. Das späte Vorliegen der Ergebnisse erklärt sich aus der Tatsache, dass sie im Gegensatz zu den kurzfristigen Konjunkturberichterstattungen auf Bilanzdaten aus dem Jahresabschluss der Unternehmen beruhen.

Alle Angaben beziehen sich auf das Geschäftsjahr 2007, das nicht in jedem Fall mit dem Kalenderjahr 2007 identisch ist. Entscheidendes Kriterium ist die Tatsache, dass das Geschäftsjahr 2007 im Kalenderjahr 2007 geendet hat.

Die Erhebung erstreckt sich grundsätzlich auf Unternehmen des Bauhaupt- und Ausbaugewerbes mit 20 und mehr Beschäftigten (einschl. aller produzierenden und nicht produzierenden Teile), die Unternehmen mit weniger als 20 Beschäftigten werden nicht herangezogen.

Es gelten folgende Definitionen:

Unternehmen

Die Erhebung erstreckt sich auf Unternehmen/Arbeitsgemeinschaften des Bau-gewerbes.

Als Unternehmen gilt die kleinste Einheit, die aus handels- und/oder steuerrechtlichen Gründen Bücher führt und bilanziert.

Rechtlich selbständige Tochtergesellschaften, Arbeitsgemeinschaften, Betriebsführungsgesellschaften usw. müssen getrennt berichten.

Tätige Personen

Dazu gehören:

- tätige Inhaber und tätige Mitinhaber,
- unbezahlt mithelfende Familienangehörige, soweit sie mindestens 55 Stunden monatlich im Unternehmen tätig sind,
- Personen, die in einem Arbeitsverhältnis zum Unternehmen stehen (z. B. auch Vorstandsmitglieder, Direktoren, Volontäre, Praktikanten und Auszubildende),
- Arbeitskräfte, die von anderen Unternehmen gegen Entgelt zur Arbeitsleistung gemäß dem Arbeitnehmerüberlassungsgesetz überlassen wurden.

Bruttolöhne und -gehälter

Bei den Bruttolöhnen und Bruttogehältern ist die Summe der lohnsteuerpflichtigen Bruttobezüge (Bar- und Sachbezüge) anzugeben.

Diese Beträge verstehen sich

- ohne Arbeitgeberanteile zur Kranken-, Renten- und Arbeitslosenversicherung,
- ohne Beiträge zu den Sozialkassen des Bau-gewerbes
- ohne Winterbau-Umlage
- ohne Aufwendungen für die betriebliche Alters-, Invaliditäts- und Hinterbliebenen-versorgung,
- ohne gezahltes Vorruhestandsgeld.

Die Entgelte für Poliere, Schachtmeister und Meister sind zur Bruttolohnsumme und nicht zur Bruttogehaltssumme zu rechnen.

Den Gehältern sind auch die Bezüge von Gesellschaftern, Vorstandsmitgliedern und anderen leitenden Kräften zuzurechnen, soweit sie steuerlich als Einkünfte aus

nichtselbständiger Arbeit anzusehen sind.

Umsatz

Als Umsatz gilt, unabhängig vom Zahlungseingang, der Gesamtbetrag der abgerechneten Lieferungen und Leistungen an Dritte (ohne Umsatzsteuer) einschließlich Erlöse aus Lieferungen und Leistungen an mit dem Unternehmen verbundenen rechtlich selbständigen Konzern- und Verkaufsgesellschaften.

Jahresbauleistung

Die Jahresbauleistung ist die Summe aller vom Unternehmen im Geschäftsjahr erbrachten Bauleistungen, einschließlich der Leistungen aus eigener Nachunternehmertätigkeit sowie der Leistungen von Fremd- und Nach-unternehmern.

Investitionen

Als Investitionen gelten die im Geschäftsjahr aktivierten Bruttozugänge an Sachanlagen und der Wert der im Geschäftsjahr neu gemieteten und gepachteten neuen Sachanlagen.

Leasinggüter

Zu den geleasteten oder über andere Formen der Anlagemiete bezogenen Sachanlagen zählen insbesondere Gebäude, EDV- und Telefon-Anlagen, Büromaschinen, Kraftfahrzeuge, Baugeräte sowie Maschinen und maschinelle Anlagen.

Bestände an Bauten

Die Bestände an angefangenen und noch nicht abgerechneten Bauten (einschließlich fertig-gestellter Bauten, die noch keinen Käufer gefunden haben) sind, wenn es sich um Leistungen des eigenen Unternehmens handelt, zu Herstellungskosten zu bewerten.

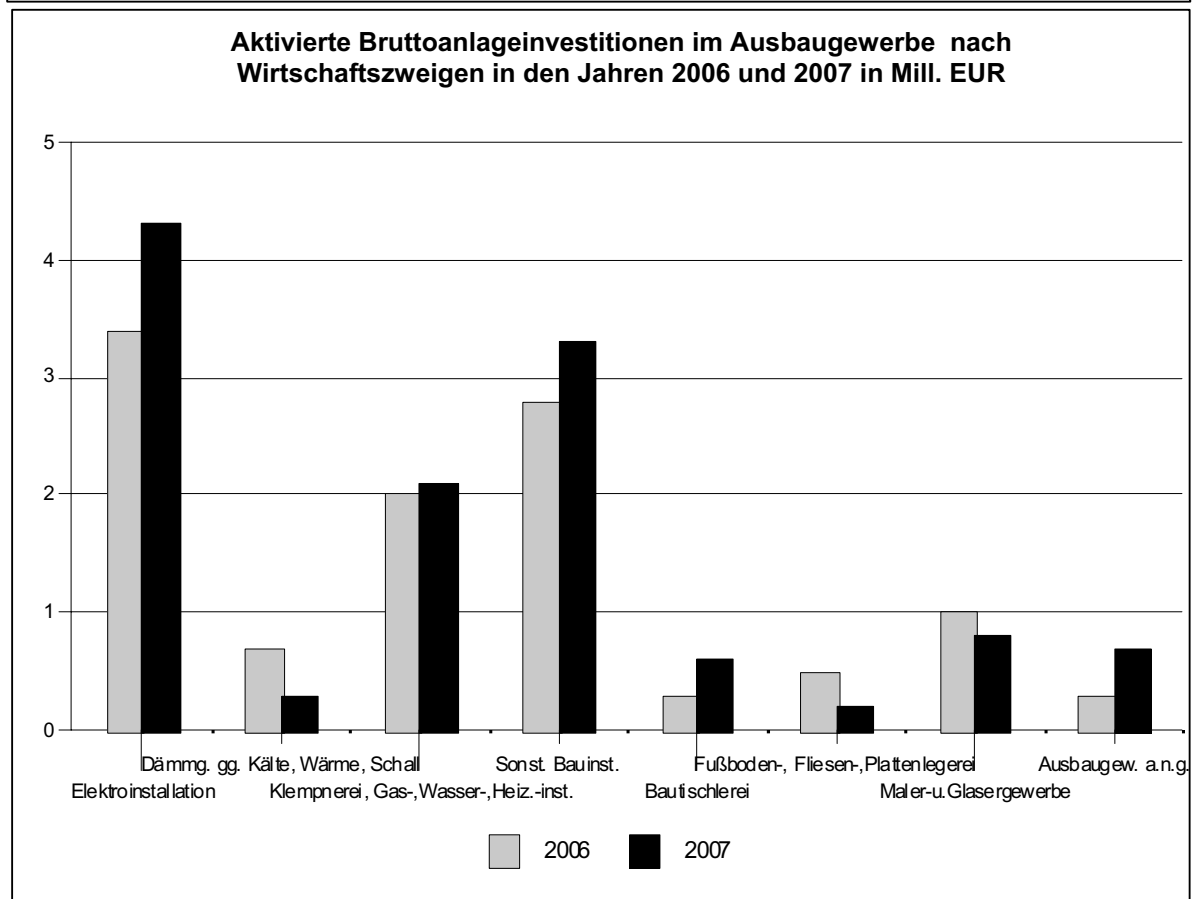
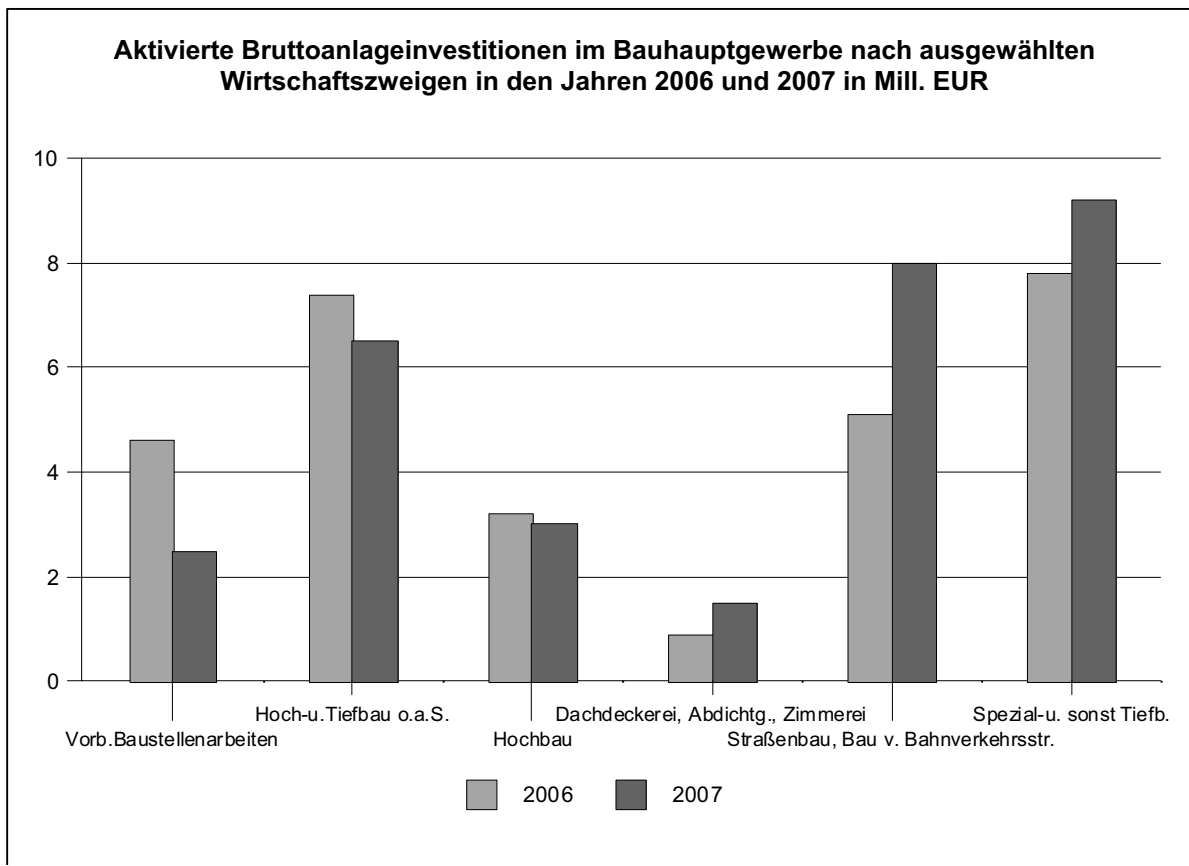
Abkürzungen

a.n.g. = andere nicht genannte
o. = ohne
o.a.S. = ohne ausgeprägten Schwerpunkt
sonst. = sonstige
masch. = maschinelle

Zeichenerklärung

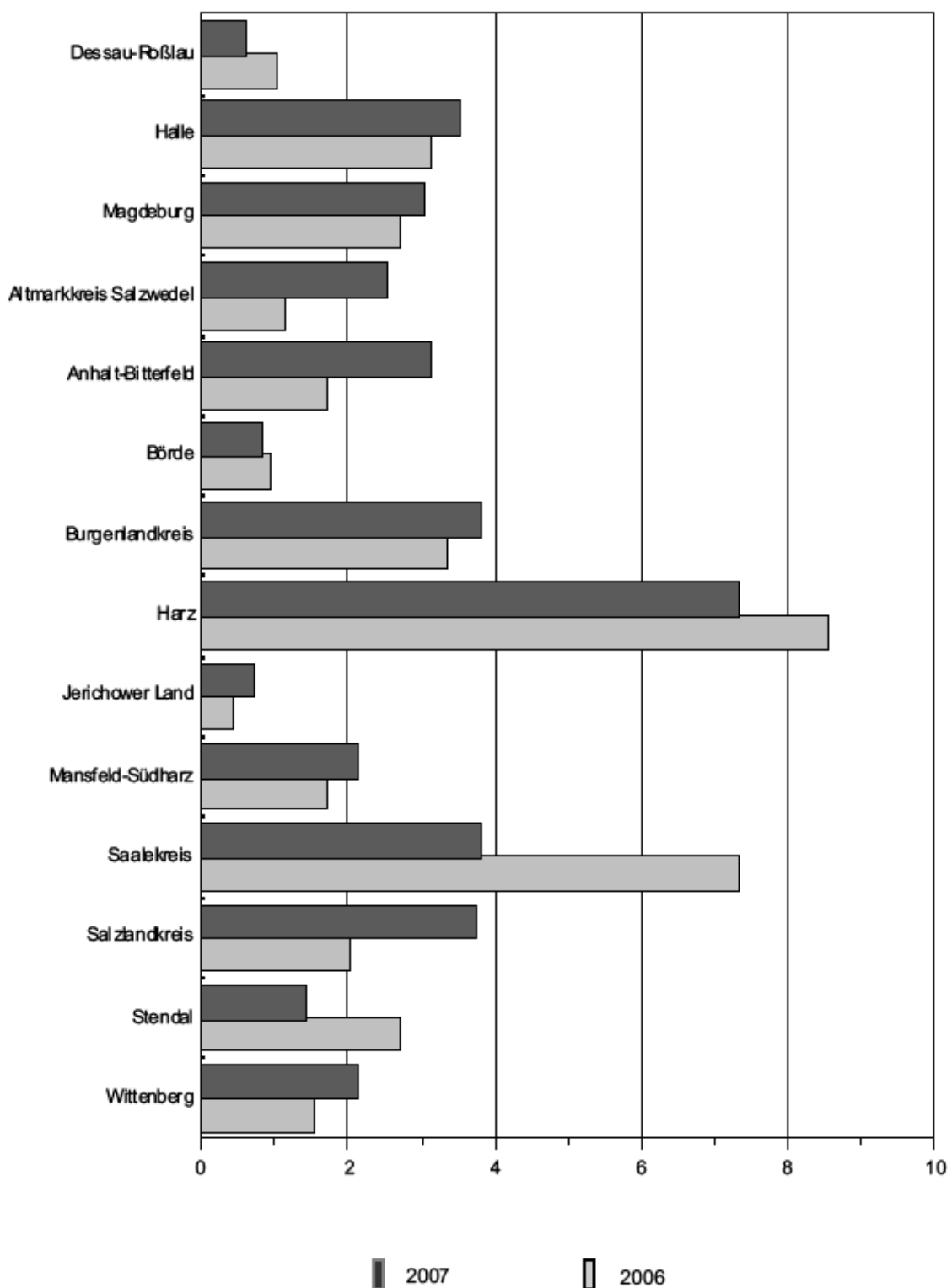
- = nichts vorhanden
. = Zahlenwert unbekannt oder
geheimzuhalten
* = Tabellenfach gesperrt, da Aussage
nicht sinnvoll

Anmerkung: Abweichungen in den Summen
erklären sich aus dem Runden der Einzelwerte.



Aktiviert Bruttoanlageinvestitionen im Bauhauptgewerbe im Jahr 2006

sowie im Jahr 2007 nach Kreisen (Mill. EUR)



1. Bauhauptgewerbe

1.1. Unternehmen, Tätige Personen, Bruttolohn- und -gehaltsumme sowie Jahresbauleistung nach Wirtschaftszweigen im Jahr 2007

Wirtschaftszweig	Unter- nehmen	Tätige Personen insgesamt	Bruttolohn- und -gehalt- summe	Jahresbauleistung		Jahresbauleistung und sonstige Umsätze	
				insgesamt	dar. Hochbau	insgesamt	je Tätige Person
	Anzahl	1 000 EUR			EUR		
45.1 Vorbereitende Baustellenarbeiten darunter	8	376	8 906	25 280	365	32 824	87 299
45.11.1 Abbruch, Spreng- u. Entrümmungsgewerbe	1
45.2 Hoch- und Tiefbau davon	249	13 333	313 393	1 551 926	703 687	1 578 969	118 426
45.21.1 Hoch- und Tiefbau o.a.S.	48	3 233	80 115	427 768	216 073	432 420	133 752
45.21.2 Hochbau (o. Fertigteilbau)	64	2 338	49 932	224 229	218 491	227 060	97 117
45.21.3-45.21.5 Herstellg. v. Fertigteilbauten aus Beton u. Holz	2
45.21.6/45.21.7 Brücken u. Tunnelbau/Rohr- und Kabelleitungstiefbau	33	1 824	43 179	157 841	1 915	162 799	89 254
45.22.1 Dachdeckerei	19	548	11 003	53 392	53 392	53 539	97 699
45.22.2 Abdichtung gegen Wasser und Feuchtigkeit	4
45.22.3 Zimmerei und Ingenieur- holzbau	5	152	3 498	12 578	12 578	12 578	82 748
45.23.1 Straßenbau	34	1 882	44 966	252 504	2 020	257 398	136 768
45.23.2 Bau v. Bahnverkehrsstrecken	7	380	9 477	30 021	-	30 063	79 114
45.24.0 Wasserbau	1
45.25.1/45.25.2 Brunnenbau, Schachtbau	-	-	-	-	-	-	-
45.25.3 Schornstein-, Feuerungs- u. Industrieofenbau	5	219	6 564	29 501	29 501	29 846	136 284
45.25.4 Gerüstbau	5	492	9 496	18 808	18 808	18 808	38 228
45.25.5 Gebäudetrocknung	-	-	-	-	-	-	-
45.25.6 Sonst. spezialisierter Hoch- und Tiefbau	22	1 117	26 182	135 714	24 923	138 687	124 160
45.1/45.2 Vorbereitende Baustellenarbeiten und Hoch- und Tiefbau	257	13 709	322 299	1 577 206	704 053	1 611 793	117 572

1.2. Unternehmen, Tatige Personen sowie die aktivierten Bruttoanlageinvestitionen nach Wirtschaftszweigen im Jahr 2007

Wirtschaftszweig	Unternehmen		Tatige Personen	Aktivierte Bruttoanlageinvestitionen				
	insgesamt	mit aktivierten Investitionen		Bauten/Grundstucke	Maschinen/maschinelle Anlagen	insgesamt	je Tatige Person	im Verhaltnis zum Umsatz
	Anzahl			1 000 EUR		EUR	%	
45.1 Vorbereitende Baustellenarbeiten darunter	8	8	376	26	2 445	2 471	6 573	7,5
45.11.1 Abbruch, Spreng- u. Entrummerungsgewerbe	1	1	.	-
45.2 Hoch- und Tiefbau davon	249	195	13 333	3 260	32 732	35 992	2 699	2,5
45.21.1 Hoch- und Tiefbau o.a.S.	48	40	3 233	442	6 068	6 509	2 013	1,7
45.21.2 Hochbau (o. Fertigteilbau)	64	49	2 338	784	2 197	2 980	1 275	1,4
45.21.3-45.21.5 Herstellg. v. Fertigteilbauten aus Beton u. Holz	2	2	.	-
45.21.6/45.21.7 Brucken u. Tunnelbau/ Rohr- und Kabelleitungstiefbau	33	29	1 824	117	7 489	7 606	4 170	4,9
45.22.1 Dachdeckerei	19	12	548	222	468	690	1 260	1,3
45.22.2 Abdichtung gegen Wasser und Feuchtigkeit	4	4	.	-
45.22.3 Zimmerei und Ingenieurholzbau	5	3	152	-	205	205	1 346	1,6
45.23.1 Straenbau	34	24	1 882	1 566	5 286	6 851	3 641	3,0
45.23.2 Bau v. Bahnverkehrsstrecken	7	6	380	60	1 124	1 184	3 115	3,1
45.24.0 Wasserbau	1	1
45.25.1/45.25.2 Brunnenbau, Schachtbau	-	-	-	-	-	-	-	-
45.25.3 Schornstein-, Feuerungs- u. Industrieofenbau	5	5	219	-	353	353	1 612	1,2
45.25.4 Gerustbau	5	3	492
45.25.5 Gebaudetrocknung	-	-	-	-	-	-	-	-
45.25.6 Sonst. spezialisierter Hoch- und Tiefbau	22	17	1 117	-	4 514	4 514	4 041	3,5
45.1/45.2 Vorbereitende Baustellenarbeiten und Hoch- und Tiefbau	257	203	13 709	3 286	35 177	38 463	2 806	2,6

1.3 Bestand an Bauten am Anfang und Ende des Geschäftsjahres 2007 sowie die selbsterstellten Anlagen (nur Bauleistungen) nach Wirtschaftszweigen

Wirtschaftszweig	Bestand an Bauten am Anfang des Geschäftsjahres	Bestand an Bauten am Ende des Geschäftsjahres	Veränderung des Bestandes innerhalb des Geschäftsjahres 2007 (Zu- bzw. Abnahme)	Selbsterstellte Anlagen (nur Bauleistungen)
	1 000 EUR			
45.1 Vorbereitende Baustellenarbeiten darunter	3 487	3 345	- 142	-
45.11.1 Abbruch, Spreng- u. Entrümmergewerbe	.	-	.	-
45.2 Hoch- und Tiefbau davon	208 436	343 607	135 171	720
45.21.1 Hoch- und Tiefbau o.a.S.	71 344	124 992	53 648	-
45.21.2 Hochbau (o. Fertigteiltbau)	18 877	37 236	18 359	167
45.21.3-45.21.5 Herstellg. v. Fertigteiltbauten aus Beton u. Holz	.	.	.	-
45.21.6/45.21.7 Brücken u. Tunnelbau/ Rohr- und Kabelleitungstiefbau	14 202	21 475	7 273	31
45.22.1 Dachdeckerei	4 751	6 854	2 103	-
45.22.2 Abdichtung gegen Wasser und Feuchtigkeit	.	.	.	-
45.22.3 Zimmerei und Ingenieur- holzbau	505	500	- 5	-
45.23.1 Straßenbau	26 000	52 048	26 048	522
45.23.2 Bau v. Bahnverkehrsstrecken	16 421	7 867	- 8 554	-
45.24.0 Wasserbau	.	.	.	-
45.25.1/45.25.2 Brunnenbau, Schachtbau	-	-	-	-
45.25.3 Schornstein-, Feuerungs- u. Industrieofenbau	-	52	52	-
45.25.4 Gerüstbau	193	299	106	-
45.25.5 Gebäudetrocknung	-	-	-	-
45.25.6 Sonst. spezialisierter Hoch- und Tiefbau	23 278	34 397	11 118	-
45.1/45.2 Vorbereitende Baustellenarbeiten und Hoch- und Tiefbau	211 923	346 952	135 029	720

**1.4 Unternehmen und deren Aufwendungen für neu gemietete und gepachtete Sachanlagen
nach Wirtschaftszweigen im Jahr 2007**

Wirtschaftszweig	Unternehmen		Neu gemietete u. gepachtete Sachanlagen		
	insgesamt	mit Miet- investitionen	Bauten	Maschinen/ masch. Anlagen	insgesamt
	Anzahl		1 000 EUR		
45.1					
Vorbereitende Baustellenarbeiten	8	2	.	.	.
darunter					
45.11.1					
Abbruch, Spreng- u. Entrümmungsgewerbe	1	-	-	-	-
45.2					
Hoch- und Tiefbau	249	51	.	.	.
davon					
45.21.1					
Hoch- und Tiefbau o.a.S.	48	8	-	1 076	1 076
45.21.2					
Hochbau (o. Fertigteilbau)	64	15	-	711	711
45.21.3-45.21.5					
Herstellg. v. Fertigteilbauten aus Beton u. Holz	2	-	-	-	-
45.21.6/45.21.7					
Brücken u. Tunnelbau/ Rohr- und Kabelleitungstiefbau	33	5	-	475	475
45.22.1					
Dachdeckerei	19	5	-	87	87
45.22.2					
Abdichtung gegen Wasser und Feuchtigkeit	4	1	-	.	.
45.22.3					
Zimmerei und Ingenieur- holzbau	5	-	-	-	-
45.23.1					
Straßenbau	34	6	.	.	.
45.23.2					
Bau v. Bahnverkehrsstrecken	7	2	.	.	.
45.24.0					
Wasserbau	1	-	-	-	-
45.25.1/45.25.2					
Brunnenbau, Schachtbau	-	-	-	-	-
45.25.3					
Schornstein-, Feuerungs- u. Industrieofenbau	5	1	-	.	.
45.25.4					
Gerüstbau	5	3	-	355	355
45.25.5					
Gebäudetrocknung	-	-	-	-	-
45.25.6					
Sonst. spezialisierter Hoch- und Tiefbau	22	5	100	327	427
45.1/45.2					
Vorbereitende Baustellenarbeiten und Hoch- und Tiefbau	257	53	142	4 080	4 221

**1.5 Unternehmen, Tätige Personen, Umsatz sowie die aktivierten Bruttoanlageinvestitionen
im Jahr 2007 nach Kreisen**

Kreisfreie Stadt Landkreis Land	Unternehmen		Tätige Personen	Umsatz insgesamt	Aktivierte Bruttoanlageinvestitionen		
	insge- samt	mit akti- vierten Investi- tionen			Bauten/ Grund- stücke	Maschinen/ maschinelle Anlagen	insgesamt
	Anzahl			1 000 EUR			
Dessau-Roßlau, Stadt	7	5	452	43 485	238	348	586
Halle (Saale), Stadt	15	13	1 415	210 009	1 598	1 887	3 485
Magdeburg, Stadt	25	21	1 368	164 356	89	2 904	2 993
Altmarkkreis Salzwedel	14	11	606	67 348	-	2 519	2 519
Anhalt-Bitterfeld	14	12	490	56 210	25	3 109	3 134
Börde	19	13	637	78 505	28	781	809
Burgenlandkreis	23	16	1 121	129 812	9	3 778	3 787
Harz	31	24	2 463	240 196	730	6 588	7 319
Jerichower Land	10	9	485	36 933	45	629	674
Mansfeld-Südharz	21	15	968	67 429	-	2 113	2 113
Saalekreis	25	19	1 132	108 865	86	3 749	3 835
Salzlandkreis	21	20	903	102 826	314	3 405	3 719
Stendal	12	9	861	94 796	-	1 412	1 412
Wittenberg	20	16	808	75 277	124	1 956	2 080
Sachsen-Anhalt	257	203	13 709	1 476 045	3 286	35 177	38 463

1.6 Unternehmen, Tätige Personen, Jahresbauleistung sowie die aktivierten Bruttoanlageinvestitionen im Jahr 2007 nach Wirtschaftszweigen im Vergleich zum Vorjahr

Wirtschaftszweig	Unternehmen		Tätige Personen	Jahresbauleistung	Aktivierte Bruttoanlageinvestitionen
	insgesamt	mit aktivierten Investitionen			
	Anzahl				
45.1 Vorbereitende Baustellenarbeiten davon	8	8	376	25 280	2 471
45.11 Abbruch-, Spreng- u. Enttrümmerungsgewerbe	6	6	.	.	.
45.12 Test- u. Suchbohrung	2	2	.	.	.
45.2 Hoch- u. Tiefbau davon	249	195	13 333	1 551 926	35 992
45.21 Hochbau, Brücken- u. Tunnelbau	147	120	7 674	921 505	17 350
45.22 Dachdeckerei, Abdichtung und Zimmerei	28	19	838	83 705	1 453
45.23 Straßenbau und Bau v. Bahnverkehrsstrecken	41	30	2 262	282 524	8 035
45.24/45.25 Wasserbau, Spezialbau u. sonst. spezialisierter Hoch- und Tiefbau	33	26	2 559	264 193	9 154
45.1/45.2 Vorbereitende Baustellenarbeiten und Hoch- und Tiefbau	257	203	13 709	1 577 206	38 463
Veränderung gegenüber dem Vorjahr in %					
45.1 Vorbereitende Baustellenarbeiten davon	100,0	100,0	17,1	- 13,9	- 46,0
45.11 Abbruch-, Spreng- u. Enttrümmerungsgewerbe	100,0	100,0	.	.	.
45.12 Test- u. Suchbohrung	100,0	100,0	.	.	.
45.2 Hoch- u. Tiefbau davon	- 1,2	- 4,9	- 2,4	- 1,9	7,9
45.21 Hochbau, Brücken- u. Tunnelbau	- 3,3	- 6,3	- 6,2	- 7,0	- 11,5
45.22 Dachdeckerei, Abdichtung und Zimmerei	7,7	5,6	5,0	14,4	63,8
45.23 Straßenbau und Bau v. Bahnverkehrsstrecken	7,9	3,4	9,9	13,6	58,2
45.24/45.25 Wasserbau, Spezialbau u. sonst. spezialisierter Hoch- und Tiefbau	- 8,3	- 13,3	- 2,4	- 1,7	17,8
45.1/45.2 Vorbereitende Baustellenarbeiten und Hoch- und Tiefbau	0,4	- 2,9	- 1,9	- 2,1	1,4

2. Ausbaugewerbe

2.1. Unternehmen, Tätige Personen, Bruttolohn- und -gehaltsumme sowie Gesamtumsatz nach Wirtschaftszweigen im Jahr 2007

Wirtschaftszweig	Unternehmen	Tätige Personen	Bruttolohn- und -gehaltsumme	Gesamtumsatz	Gesamtumsatz je Tätige Person
	Anzahl		1 000 EUR		EUR
45.31.0 Elektroinstallation	68	3 233	67 904	271 359	83 934
45.32.0 Dämmung gegen Kälte, Wärme, Schall, Erschütterung	11	444	9 602	35 252	79 396
45.33.0 Klempnerei, Gas- und Wasser-, Heizungs- u. Lüftungsinstallation	54	1 991	41 166	194 454	97 666
45.34.0 Sonstige Bauinstallation	5	705	19 787	86 321	122 441
45.41.0 Stukkateurgewerbe, Gipserei und Verputzerei	3	75	1 193	4 706	62 752
45.42.0 Bautischlerei	10	303	5 795	28 288	93 359
45.43.1 Parkettlegerei	-	-	-	-	-
45.43.2 Fliesen-, Platten-, Mosaiklegerei	2
45.43.3 Estrichlegerei	2
45.43.4 Sonstige Fußbodenlegerei und -kleberei	1
45.43.5 Tapetenkleberei	-	-	-	-	-
45.43.6 Raumausstattung o.a.S.	1
45.44.1 Maler- und Lackierergewerbe	28	1 058	21 898	60 320	57 013
45.44.2 Glasergerbe	2
45.45.1 Fassadenreinigung	-	-	-	-	-
45.45.3 Ausbaugewerbe a.n.g.	3
45.50.0 Vermietung von Baumaschinen und Geräten mit Bedienungspersonal	5	284	8 879	41 162	144 936
45.3 - 45.5 Ausbaugewerbe insgesamt	195	8 545	186 438	780 332	91 320

**2.2. Unternehmen und deren aktivierte Bruttoanlageinvestitionen
nach Wirtschaftszweigen im Jahr 2007**

Wirtschaftszweig	Unternehmen		Aktivierte Bruttoanlageinvestitionen				
	ins- gesamt	mit akti- vierten Investi- tionen	Bauten/ Grundstücke	Maschinen/ maschinelle Anlagen	ins- gesamt	je Tatige Person	im Ver- haltnis zum Umsatz
	Anzahl		1 000 EUR			EUR	%
45.31.0 Elektroinstallation	68	42	608	3 700	4 309	1 333	1,6
45.32.0 Dammung gegen Kalte, Warme, Schall, Erschutterung	11	6	-	345	345	776	1,0
45.33.0 Klempnerei, Gas- und Wasser-, Heizungs- u. Luftungsinstallation	54	31	414	1 651	2 065	1 037	1,1
45.34.0 Sonstige Bauinstallation	5	5
45.41.0 Stukkateurgewerbe, Gipserei und Verputzerei	3	1
45.42.0 Bautischlerei	10	8	217	397	614	2 027	2,2
45.43.1 Parkettlegerei	-	-	-	-	-	-	-
45.43.2 Fliesen-, Platten-, Mosaiklegerei	2	1
45.43.3 Estrichlegerei	2	-	-	-	-	-	-
45.43.4 Sonstige Fubodenlegerei und -kleberei	1	1
45.43.5 Tapetenkleberei	-	-	-	-	-	-	-
45.43.6 Raumausstattung o.a.S.	1	1
45.44.1 Maler- und Lackierergewerbe	28	12	-	648	648	613	1,1
45.44.2 Glasergerbe	2	2
45.45.1 Fassadenreinigung	-	-	-	-	-	-	-
45.45.3 Ausbaugewerbe a.n.g.	3	2
45.50.0 Vermietung von Baumaschinen und Geraten mit Bedienungspersonal	5	4
45.3 - 45.5 Ausbaugewerbe insgesamt	195	116	1 525	21 493	23 018	2 694	2,9

2.3 Unternehmen und deren Aufwendungen für neu gemietete und gepachtete Sachanlagen nach Wirtschaftszweigen im Jahr 2007

Wirtschaftszweig	Unternehmen		Neu gemietete und gepachtete Sachanlagen		
	insgesamt	mit Mietinvestitionen	Bauten	Maschinen/ masch. Anlagen	insgesamt
	Anzahl		1 000 EUR		
45.31.0					
Elektroinstallation	68	21	-	2 835	2 835
45.32.0					
Dämmung gegen Kälte, Wärme, Schall, Erschütterung	11	3	-	.	.
45.33.0					
Klempnerei, Gas- und Wasser-, Heizungs- u. Lüftungsinstallation	54	19	-	1 026	1 026
45.34.0					
Sonstige Bauinstallation	5	1	-	.	.
45.41.0					
Stukkateurgewerbe, Gipserei und Verputzerei	3	-	-	-	-
45.42.0					
Bautischlerei	10	3	-	322	322
45.43.1					
Parkettlegerei	-	-	-	-	-
45.43.2					
Fliesen-, Platten-, Mosaiklegerei	2	-	-	-	-
45.43.3					
Estrichlegerei	2	2	-	.	.
45.43.4					
Sonstige Fußbodenlegerei und -kleberei	1	-	-	-	-
45.43.5					
Tapetenkleberei	-	-	-	-	-
45.43.6					
Raumausstattung o.a.S.	1	-	-	-	-
45.44.1					
Maler- und Lackierergewerbe	28	4	-	161	161
45.44.2					
Glasergerbe	2	1	-	.	.
45.45.1					
Fassadenreinigung	-	-	-	-	-
45.45.3					
Ausbaugewerbe a.n.g.	3	1	-	.	.
45.50.0					
Vermietung von Baumaschinen und Geräten mit Bedienungspersonal	5	3	-	.	.
45.3 - 45.5					
Ausbaugewerbe insgesamt	195	58	-	6 759	6 759

2.4 Unternehmen, Tätige Personen, Umsatz sowie die aktivierten Bruttoanlageinvestitionen im Jahr 2007 nach Kreisen

Kreisfreie Stadt Landkreis Land	Unternehmen		Tätige Personen	Umsatz insgesamt	Aktivierte Bruttoanlageinvestitionen		
	insge- samt	mit akti- vierten Investi- tionen			Bauten/ Grund- stücke	Maschinen/ maschinelle Anlagen	insgesamt
	Anzahl			1 000 EUR			
Dessau-Roßlau, Stadt	9	6	558	52 155	2	804	807
Halle (Saale), Stadt	22	12	1 135	130 965	-	1 161	1 161
Magdeburg, Stadt	26	16	1 138	111 356	382	1 758	2 139
Altmarkkreis Salzwedel	2	1	.	.	-	.	.
Anhalt-Bitterfeld	8	5	303	22 449	-	605	605
Börde	13	8	786	64 069	.	.	.
Burgenlandkreis	9	7	478	50 491	201	736	937
Harz	21	12	832	65 409	87	515	602
Jerichower Land	5	3
Mansfeld-Südharz	12	7	430	30 072	91	359	450
Saalekreis	24	15	1 279	121 466	236	11 034	11 270
Salzlandkreis	17	7	410	29 643	3	552	555
Stendal	9	5	431	33 810	243	413	656
Wittenberg	18	12	541	49 200	3	542	545
Sachsen-Anhalt	195	116	8 545	780 332	1 525	21 493	23 018

**2.5 Unternehmen, Tätige Personen, Gesamtumsatz sowie die aktivierten Bruttoanlageinvestitionen
im Jahr 2007 nach Wirtschaftszweigen im Vergleich zum Vorjahr**

Wirtschaftszweig	Unternehmen		Tätige Personen	Gesamt- umsatz	Aktivierte Bruttoanlage- investitionen
	ins- gesamt	mit aktivierten Investitionen			
	Anzahl			1 000 EUR	
45.31 Elektroinstallation	68	42	3 233	271 359	4 309
45.32 Dämmung gegen Kälte, Wärme, Schall, Erschütterung	11	6	444	35 252	345
45.33 Klempnerei, Gas- und Wasser-, Heizungs- und Lüftungsinstall.	54	31	1 991	194 454	2 065
45.34 sonstige Bauinstallation	5	5	705	86 321	.
45.41 Stukkateurgewerbe, Gipserei und Verputzerei	3	1	75	4 706	.
45.42 Bautischlerei	10	8	303	28 288	614
45.43 Fußboden-, Fliesen- und Platten- legerei, Raumausstattung	6	3	.	.	.
45.44 Maler- und Glasergewerbe	30	14	.	.	.
45.45 Baugewerbe a.n.g.	3	2	.	.	.
45.50 Vermietung von Baumaschinen und Geräten mit Bedienungspersonal	5	4	284	41 162	.
45.3 - 45.5 Ausbaugewerbe insgesamt	195	116	8 545	780 332	23 018
Veränderung zum Vorjahr in %					
45.31 Elektroinstallation	7,9	- 8,7	15,3	15,0	26,6
45.32 Dämmung gegen Kälte, Wärme, Schall, Erschütterung	0,0	- 33,3	0,0	- 5,2	- 50,1
45.33 Klempnerei, Gas- und Wasser-, Heizungs- und Lüftungsinstall.	12,5	- 13,9	8,9	6,1	3,3
45.34 sonstige Bauinstallation	- 16,7	- 16,7	- 14,0	- 22,0	.
45.41 Stukkateurgewerbe, Gipserei und Verputzerei	0,0	- 50,0	2,7	- 11,7	.
45.42 Bautischlerei	11,1	14,3	7,8	12,1	84,7
45.43 Fußboden-, Fliesen- und Platten- legerei, Raumausstattung	- 14,3	- 50,0	.	.	.
45.44 Maler- und Glasergewerbe	0,0	- 26,3	.	.	.
45.45 Baugewerbe a.n.g.	50,0	0,0	.	.	.
45.50 Vermietung von Baumaschinen und Geräten mit Bedienungspersonal	66,7	100,0	155,9	200,0	.
45.3 - 45.5 Ausbaugewerbe insgesamt	7,1	- 14,1	8,8	5,4	87,5

Veröffentlichungen im Statistischen Landesamt Sachsen-Anhalt

Im Monat Februar 2009 erschienen:

Bestell-Nr.	Kennziffer/ Periodizität	Titel	Preis (in EUR)
1 Z 0 03 ¹⁾	Z	Statistisches Monatsheft 2/09	5,50
2 V 0 08 ²⁾	V	Berufsbildende Schulen und Schulen für Berufe im Gesundheitswesen Stand: November 2008	6,50
3 A 1 03 ¹⁾	A I - /07	Bevölkerung der Gemeinden nach Kreisen - 1964 bis 2007 -	25,50
3 A 6 02 ¹⁾	A VI - j/07	Sozialversicherungspflichtig Beschäftigte - 31.12.2004 bis 31.12.2007	9,00
3 C 3 05 ¹⁾	C III - m-12/08	Schlachtungen und Geflügel - Dezember 2008 -	1,50
3 C 3 07 ¹⁾	C III - m-11/08	Milcherzeugung und -verwendung - November 2008 -	1,50
3 E 1 02 ¹⁾	E I - m-11/08	Beschäftigte, Umsatz im Verarbeitenden Gewerbe sowie im Bergbau und der Gewinnung von Steinen und Erden - November 2008 - Vorläufige Ergebnisse Betriebe mit 50 und mehr tätigen Personen	5,50
3 E 1 08	E I - m-11/08	Auftragseingangsindex und Umsatzindex im Verarbeitenden Gewerbe November 2008	5,50
3 E 1 09 ¹⁾	E I - vj-3/08	Produktion ausgewählter Erzeugnisse im Verarbeitenden Gewerbe sowie im Bergbau und der Gewinnung von Steinen und Erden III. Quartal 2008; Januar bis September 2008	3,50
3 E 2 01 ¹⁾	E II - m-11/08	Umsatz, Tätige Personen, Auftragseingang und Auftragsbestand im Baugewerbe November 2008	2,50
3 E 4 03 ¹⁾	E IV - j/07	Erhebung über die Energieverwendung der Betriebe des Verarbeitenden Gewerbes sowie des Bergbaus und der Gewinnung von Steinen und Erden - 2007 -	3,50
3 G 1 01 ¹⁾	G I, G IV - m-9/08	Entwicklung von Umsatz und Beschäftigten im Kraftfahrzeughandel, Einzelhandel und Gastgewerbe - September 2008 -	3,00
3 G 3 01	G III - m-9/08	Aus- und Einfuhr - September 2008 - Vorläufige Ergebnisse	5,00
3 G 4 01 ¹⁾	G IV - m-10/08	Gäste und Übernachtungen im Fremdenverkehr, Beherbergungskapazität Oktober 2008; Januar bis Oktober 2008; Sommerhalbjahr 2008 (Mai bis Oktober 2008) Vorläufige Ergebnisse	8,00
3 H 1 01 ¹⁾	H I - m-9/08	Straßenverkehrsunfälle - September 2008 - Vorläufige Ergebnisse	6,00
3 H 1 01 ¹⁾	H I - m-10/08	Straßenverkehrsunfälle - Oktober 2008 - Vorläufige Ergebnisse	6,00
3 H 1 05 ¹⁾	H I - vj-3/08	Fahrgäste und Beförderungsleistungen im Schienennahverkehr und im gewerblichen Omnibusverkehr - III. Quartal 2008 -	1,50
3 H 2 01 ¹⁾	H II - m-9/08	Binnenschifffahrt - September 2008 -	2,50
3 H 2 01 ¹⁾	H II - m-10/08	Binnenschifffahrt - Oktober 2008 -	2,50
3 L 4 04 ¹⁾	L IV - 3j/04	Einkommen der Körperschaftsteuerpflichtigen und seine Besteuerung Jahr 2001 - Ergebnisse der Körperschaftsteuerstatistik -	4,50
3 L 4 05 ¹⁾	L IV - 3j/04	Gewerbsteuerpflichtige, Besteuerungsgrundlagen und Steuermessbeträge Jahr 2004 - Ergebnisse der Gewerbesteuerstatistik -	4,50
3 L 4 06 ¹⁾	L IV - 5j/07	Vererben, Erben und Schenken - 2007 - Ergebnisse der Erbschaft- und Schenkungssteuerstatistik	3,00
3 L 4 07 ¹⁾	L IV - j/03	Das Lohn- und einkommensteuerpflichtige Einkommen und seine Besteuerung Jahr 2003 - Ergebnisse der Geschäftsstatistik -	3,00
3 M 1 02 ¹⁾	M I - vj-4/08	Preisindizes für Bauwerke- November 2008 -	2,00

1) als PDF-Datei kostenfrei erhältlich - bei Bestellung bitte die erste Stelle der Bestellnummer durch eine „6“ ersetzen

2) zum gleichen Preis als PDF-Datei erhältlich - bei Bestellung bitte die erste Stelle der Bestellnummer durch eine „6“ ersetzen.