


STATISTISCHE BERICHTE

E II
j/08

Bestellnummer:
3E202



Produzierendes Gewerbe, Handwerk

Umsatz, Tatige Personen, Auftragseingang und Auftragsbestand im Bauhauptgewerbe

Jahr 2008



SACHSEN-ANHALT

Statistisches Landesamt

Herausgabemonat: März 2009

Zu beziehen durch das
Statistische Landesamt Sachsen-Anhalt
Dezernat Öffentlichkeitsarbeit
Postfach 20 11 56
06012 Halle (Saale)

Preis: 4,00 EUR (kostenfrei als PDF-Datei verfügbar – Bestellnummer: 6E202)

Inhaltliche Verantwortung:

Dezernat: Baugewerbe, Bautätigkeit, Handwerk
Herr Streufert
Telefon: 0345 2318-303

Auskünfte erhalten Sie unter:

Telefon: 0345 2318-777
Telefon: 0345 2318-715
Telefon: 0345 2318-716

Telefax: 0345 2318-913
Internet: <http://www.statistik.sachsen-anhalt.de>
E-Mail: info@stala.mi.sachsen-anhalt.de

Vertrieb:

Telefon: 0345 2318-718
E-Mail: shop@stala.mi.sachsen-anhalt.de

Druck: Statistisches Landesamt Sachsen-Anhalt

© Statistisches Landesamt Sachsen-Anhalt, Halle (Saale), 2009

Für nichtgewerbliche Zwecke sind Vervielfältigung und unentgeltliche Verbreitung, auch auszugsweise, mit Quellenangabe gestattet. Die Verbreitung, auch auszugsweise, über elektronische Systeme/Datenträger bedarf der vorherigen Zustimmung. Alle übrigen Rechte bleiben vorbehalten.

Bibliothek und Besucherdienst (Merseburger Straße 2):

Montag bis Donnerstag: 9.00 Uhr bis 15.30 Uhr
Freitag: 9.00 Uhr bis 13.00 Uhr } möglichst nach Vereinbarung

Telefon: 0345 2318-714
E-Mail: bibliothek@stala.mi.sachsen-anhalt.de

Statistischer Bericht

Umsatz, Tätige Personen, Auftragseingang
und Auftragsbestand im Bauhauptgewerbe

Jahr 2008

Land Sachsen-Anhalt

Inhaltsverzeichnis

	Seite
Vorbemerkungen	4
Grafiken	6
1. Betriebe, Tätige Personen, geleistete Arbeitsstunden, Lohn- und Gehaltsumme sowie Umsatz im Jahr 2008 nach Wirtschaftszweigen	9
2. Betriebe , Tätige Personen, Lohn- und Gehaltsumme, geleistete Arbeitsstunden sowie baugewerblicher Umsatz in den Jahren 2007 und 2008	10
3. Betriebe, Tätige Personen, Lohn- und Gehaltsumme, geleistete Arbeitsstunden sowie Umsatz im Jahr 2008 nach Wirtschaftszweigen und Größenklassen im Vergleich zum Vorjahr	11
4. Betriebe , Tätige Personen, Lohn- und Gehaltsumme, geleistete Arbeitsstunden sowie baugewerblicher Umsatz nach Kreisen im Jahr 2008	12
5. Wertindex der Auftragseingänge (Jahr 2000 = 100) - Fortschreibung -	13
6. Wertindex des Auftragsbestandes (Jahr 2000 = 100)	14
7. Ausgewählte Verhältniszahlen für das Berichtsjahr 2008	15
8. Betriebe, Tätige Personen, geleistete Arbeitsstunden, Lohn- und Gehaltsumme sowie Umsatz 2008 nach Wirtschaftszweigen und Kreisen	16

Vorbemerkungen

Mit dem Berichtsjahr 2003 wurde die Wirtschaftszweigklassifikation 1993 (WZ93) durch die neue WZ 2003 ersetzt. Die Zuordnung der Betriebe erfolgt nach dem Schwerpunkt der wirtschaftlichen Tätigkeit. Die nur geringfügig geänderte Struktur der WZ 2003 gegenüber der WZ 93 macht eine Neuaufbereitung der Betriebserhebungen bzw. eine Rückrechnung auf die neue Wirtschaftszweigklassifikation nicht erforderlich. Der Wirtschaftszweig 45113 (Landeskulturbau) gehört lt. WZ 2003 nicht mehr dem Bauhauptgewerbe an. Ansonsten handelt es sich überwiegend um Zusammenfassungen von Wirtschaftszweigen sowie um sprachliche Anpassungen.

Zum Bauhauptgewerbe gehören wirtschaftliche Einheiten, deren Tätigkeit darin besteht, Hochbauten zu errichten (einschließlich Fertigteilbauten), Tiefbauarbeiten auszuführen oder bestimmte Spezialbauarbeiten vorzunehmen. Entsprechend der WZ 2003 wird das Bauhauptgewerbe aus den beiden Klassen „Hoch- und Tiefbau“ sowie „Vorbereitende Baustellenarbeiten“ gebildet.

Im Juni jeden Jahres wird im Bauhauptgewerbe die Ergänzungserhebung durchgeführt. Ergänzend dazu werden die monatlichen Berichterstattungen erhoben, deren Ergebnisse im Rahmen dieser Veröffentlichung dargestellt werden.

Ziel der Monatsberichterstattung ist die rasche Beurteilung der Konjunktorentwicklung im Baugewerbe als Entscheidungsgrundlage für Regierungen, Verbände und Kammern. Befragt werden alle Betriebe von Unternehmen des Baugewerbes mit 20 und mehr Beschäftigten, Betriebe mit 20 und mehr Beschäftigten von Unternehmen anderer Wirtschaftsbereiche sowie

alle Arbeitsgemeinschaften des Baugewerbes (ARGEN) unabhängig von der Beschäftigtenzahl.

Im Rahmen der Reform der Unternehmensstatistik gab es mit dem Berichtsjahr 2007 einige Veränderungen für die Berichterstattungen im Baugewerbe. Nachstehend sind diese aufgeführt:

1. Die detaillierte Aufgliederung der Kennziffer „Tätige Personen“ ist weggefallen.
2. Bruttolohn und -gehalt werden zu einer Summe zusammengefasst.
3. Für die Kennziffern „Geleistete Arbeitsstunden, Inlandsumsatz sowie Auftragsingang“ kommt es im Punkt „Art der Bauten und Auftraggeber“ zu Zusammenfassungen:
 - Der landwirtschaftliche Bau sowie Hochbauten für Bahn und Post werden dem gewerblichen und industriellen Hochbau zugeordnet.
 - Die Tiefbauten für Bahn und Post werden dem gewerblichen und industriellen Tiefbau zugeordnet.

Hinweis: Aus der Ergänzungserhebung im Bauhauptgewerbe vom Juni 2007 wurde der neue Auskunftspflichtigenkreis für den Monatsbericht im Baugewerbe ab Oktober 2007 nach den bundesweit geltenden methodischen Regelungen bestimmt.

Es gelten folgende Definitionen:

Tätige Personen

Als Tätige Personen gelten alle im Betrieb Beschäftigten, die in einem arbeitsrechtlichen Verhältnis zum Unternehmen bzw. Betrieb stehen (Angestellte, Arbeiter, Auszubildende), die im Unternehmen bzw. Betrieb tätigen Inhaber und Mitinhaber sowie die unbezahlt mithelfenden Familienangehörigen, soweit diese Familienangehörigen mindestens 55 Stunden im Monat im Unternehmen bzw. Betrieb tätig sind

Löhne und -gehälter

Es wird die Summe der lohnsteuerpflichtigen Bruttobezüge (Bar- und Sachbezüge) angegeben. Dies versteht sich ohne Arbeitgeberanteile, ohne Beiträge zu Sozialkassen des Baugewerbes, ohne Winterbauumlage, ohne Aufwendungen für betriebliche Alters-, Invaliditäts- und Hinterbliebenenversorgung, ohne Vorruhestandsgelder und ohne Kurzarbeitergeld. Die Entgelte für Poliere, Schachtmeister und Meister sind zur Bruttolohnsumme zu rechnen. Den Gehältern sind auch die Bezüge von Gesellschaftern, Vorstandsmitgliedern und anderen leitenden Kräften zuzurechnen, soweit sie steuerlich als Einkünfte aus nichtselbständiger Arbeit anzusehen sind.

Geleistete Arbeitsstunden

Alle von Inhabern, Angestellten, Arbeitern und Auszubildenden auf Baustellen und Bauhöfen tatsächlich geleisteten (nicht die bezahlten) Arbeitsstunden ohne Stunden für Bürotätigkeit.

Umsatz (ohne Umsatzsteuer)

Als Umsatz gelten die dem Finanzamt für die Umsatzsteuer zu meldenden steuerbaren Beträge im Bundesgebiet einschließlich Nachunternehmertätigkeit und Vergabe von Teilleistungen an Nachunternehmer. Dazu zählen auch Anzahlungen für Teilleistungen oder Vorauszahlungen vor Ausführung der entsprechenden Lieferung oder Leistungen ab 5 000 Euro. Der Gesamtumsatz enthält außer dem baugewerblichen Umsatz die Handels- und sonstigen Umsätze.

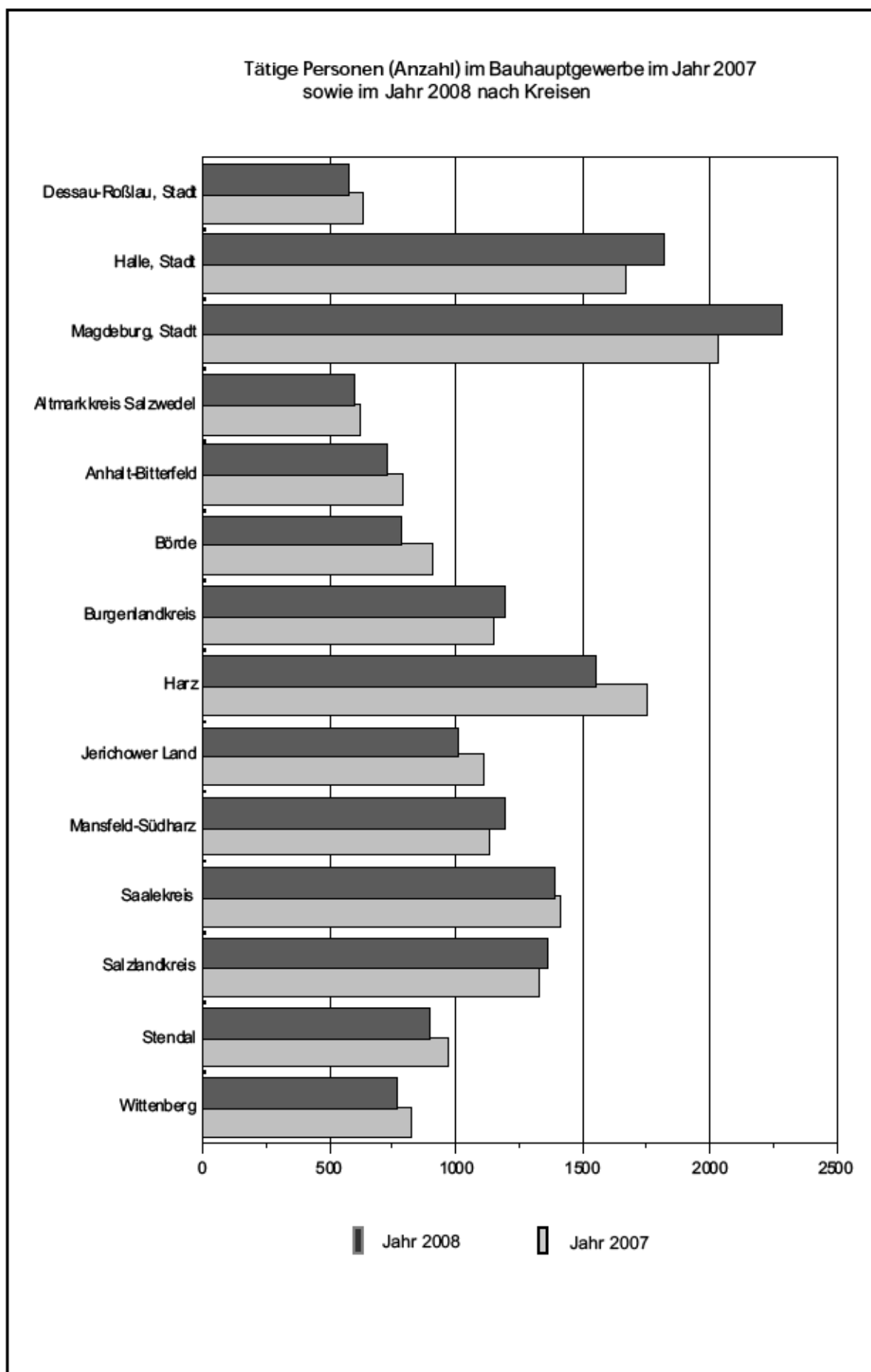
Abkürzungen

bzw. = beziehungsweise
 MD = Monatsdurchschnitt
 o.a.S. = ohne ausgeprägten Schwerpunkt
 a.n.g. = anderweitig nicht genannt

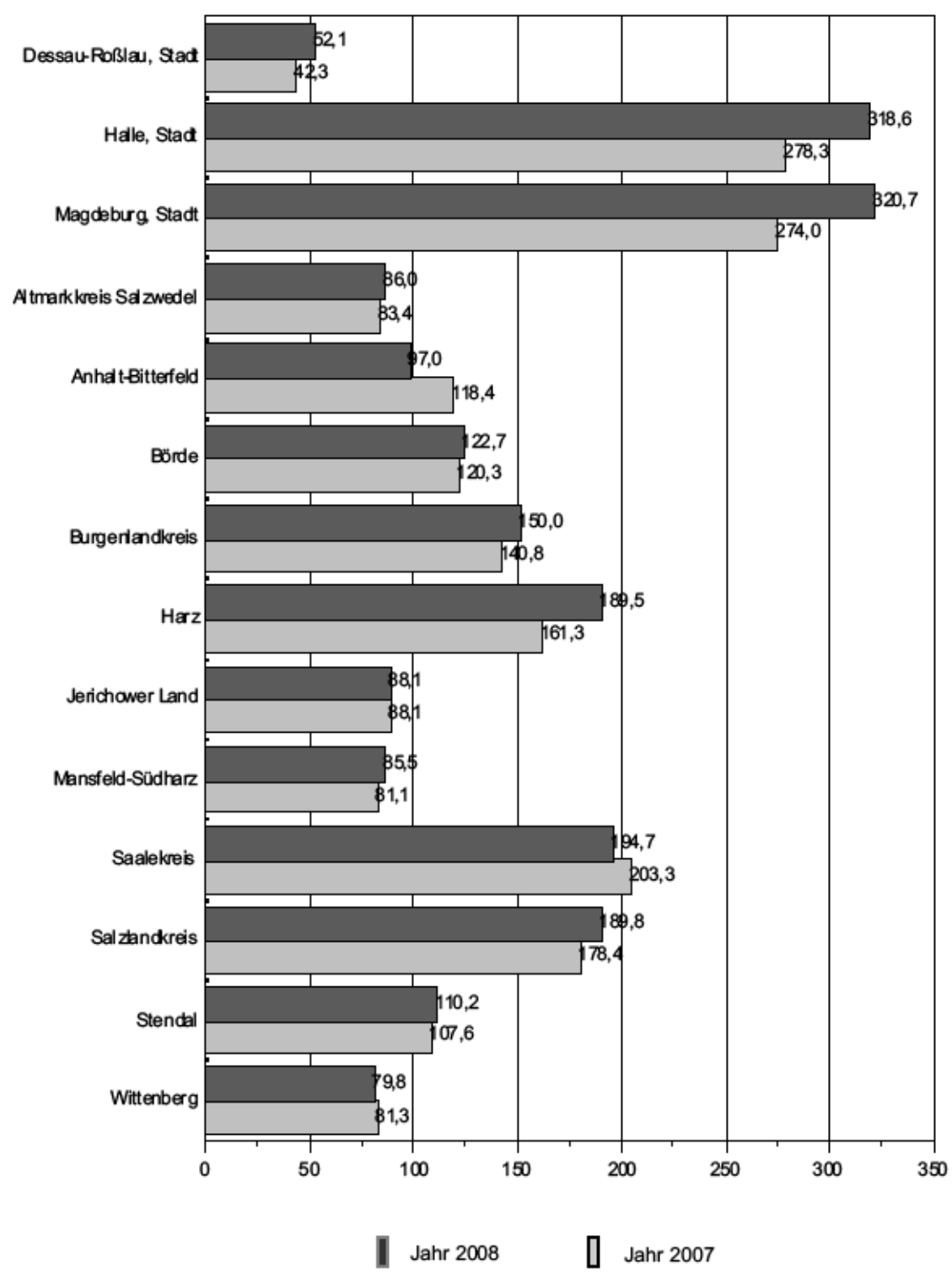
Zeichenerklärung

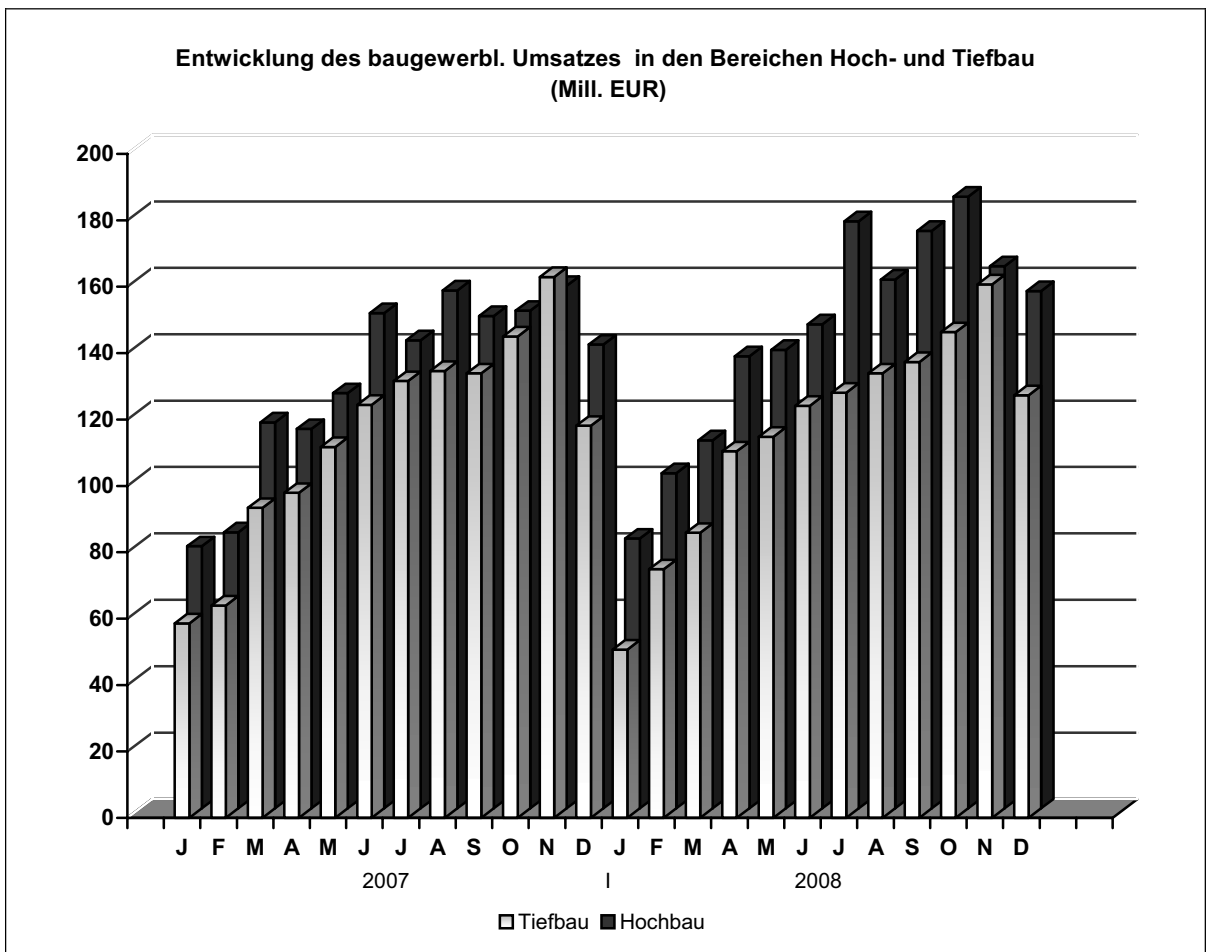
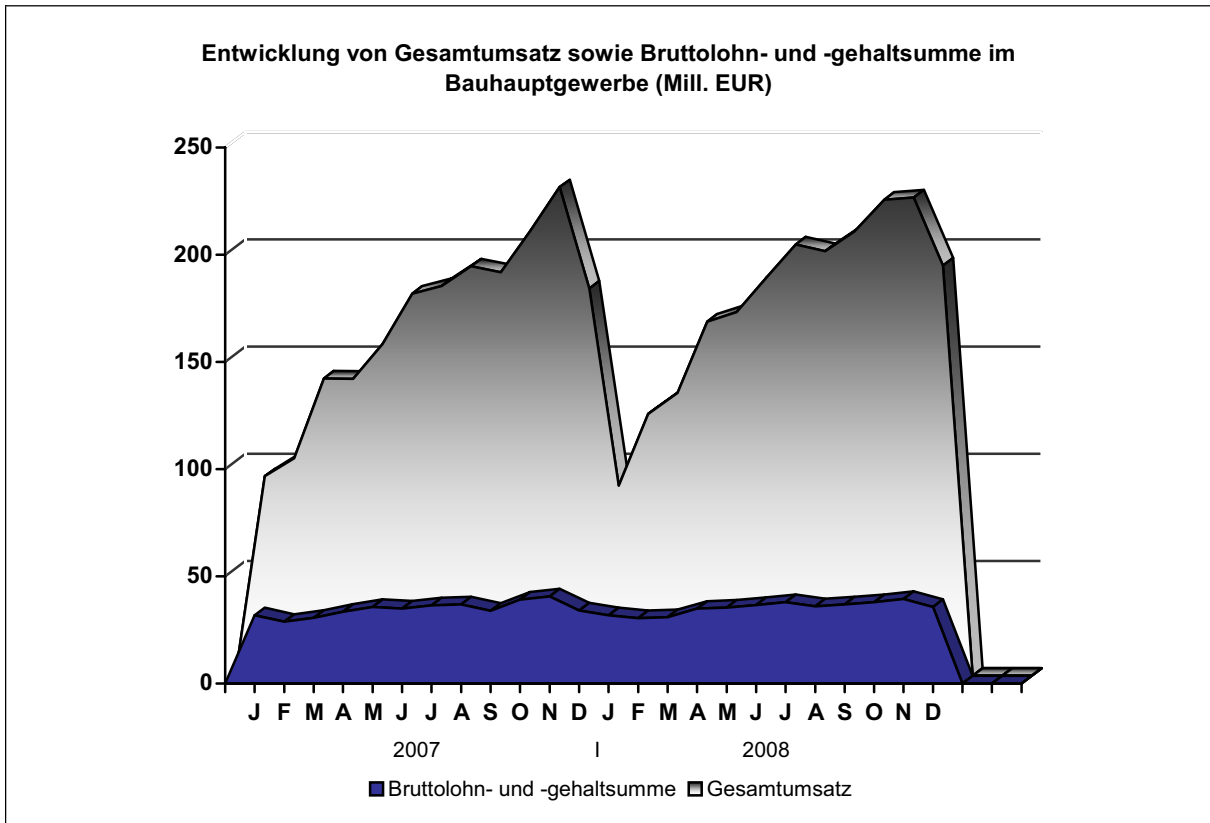
- = nichts vorhanden
 . = Zahlenwert unbekannt oder geheimzuhalten
 x = Tabellenfach gesperrt, da Aussage nicht sinnvoll
 0 = weniger als die Hälfte von 1 in der letzten besetzten Stelle, jedoch mehr als nichts

Anmerkung: Abweichungen in den Summen erklären sich aus dem Runden der Einzelwerte.



Baugewerblicher Umsatz im Bauhauptgewerbe im Jahr 2007 sowie im Jahr 2008 nach Kreisen in Mill. Euro





1. Betriebe, Tätige Personen, geleistete Arbeitsstunden, Lohn- und Gehaltssumme sowie Umsatz im Jahr 2008 nach Wirtschaftszweigen

Wirtschaftszweig	Betriebe ¹⁾	Tätige Personen ¹⁾	Geleistete Arbeitsstunden	Lohn- und Gehaltssumme	Baugewerblicher Umsatz	Gesamtumsatz
	Anzahl		1 000	1 000 EUR		
45.1 Vorbereitende Baustellenarbeiten	14	639	945	17 502	66 376	71 843
darunter						
45.11.1 Abbruch, Spreng- u. Enttrümmerungsgewerbe	2
45.2 Hoch- und Tiefbau	312	15 385	19 532	406 734	2 018 377	2 034 608
davon						
45.21.1 Hoch- und Tiefbau o.a.S.	53	3 224	3 902	84 358	474 900	477 055
45.21.2 Hochbau (o. Fertigteilbau)	72	2 535	3 131	62 591	357 032	359 284
45.21.3- 45.21.5 Errichtung v. Fertigteilbauten aus Beton u. Holz	2
45.21.6/ 45.21.7 Brücken- u. Tunnelbau/ Rohr- und Kabelleitungstiefbau	42	2 190	2 866	59 662	270 582	273 398
45.22.1 Dachdeckerei	20	496	678	11 072	57 583	57 650
45.22.2 Abdichtung gegen Wasser und Feuchtigkeit	5	140	160	3 910	24 787	24 788
45.22.3 Zimmerei und Ingenieurholzbau	8	172	238	4 268	17 922	17 942
45.23.1 Straßenbau	50	2 782	3 586	79 589	401 080	405 804
45.23.2 Bau v. Bahnverkehrsstrecken	12	1 155	1 595	33 311	120 350	122 500
45.24.0 Wasserbau	1
45.25.1/ 45.25.2 Brunnenbau, Schachtbau	-	-	-	-	-	-
45.25.3 Schornstein-, Feuerungs- u. Industrieofenbau	5	220	281	7 150	29 712	30 248
45.25.4 Gerüstbau	7	552	758	12 116	18 568	18 568
45.25.5 Gebäudetrocknung	-	-	-	-	-	-
45.25.6 Sonst. spezialisierter Hoch- und Tiefbau	35	1 868	2 283	47 094	230 076	231 586
45.1/ 45.2 Vorbereitende Baustellenarbeiten u. Hoch- u. Tiefbau	326	16 024	20 477	424 236	2 084 753	2 106 451

1) im Jahresdurchschnitt

2. Betriebe, Tätige Personen, Lohn- und Gehaltsumme , geleistete Arbeitsstunden sowie baugewerblicher Umsatz in den Jahren 2007 und 2008

Monate	Be- triebe	Tätige Personen insgesamt	Lohn- und Gehalt- summe	Geleistete Arbeits- stunden insgesamt	Darunter		Darunter	
					im Hochbau	Baugewerbl. Umsatz insgesamt	im Hochbau	
		Anzahl	1 000 EUR	1 000		1 000 EUR		
2007	Januar	333	15 989	31 939	1 140	548	91 424	42 177
	Februar	332	15 853	28 799	1 185	533	98 859	44 814
	März	330	15 887	30 660	1 525	627	137 100	59 094
	April	328	15 911	33 504	1 632	616	137 076	56 101
	Mai	326	15 999	35 674	1 748	676	153 023	60 777
	Juni	323	16 103	34 952	1 877	728	176 655	75 029
	Juli	323	16 199	36 361	1 921	718	179 575	70 095
	August	323	16 385	36 934	1 998	755	189 100	77 065
	September	323	16 331	34 038	1 868	719	186 275	74 536
	Oktober	339	17 032	39 143	2 074	819	205 160	81 258
	November	336	16 730	40 611	2 002	757	225 698	85 463
	Dezember	334	16 158	34 080	1 313	507	178 764	78 567
2008	Januar	335	15 712	31 868	1 186	532	87 487	44 012
	Februar	334	15 894	30 465	1 338	555	120 845	57 037
	März	334	15 932	30 900	1 378	551	130 467	58 477
	April	333	15 864	34 854	1 810	697	163 802	70 926
	Mai	331	15 888	35 415	1 742	638	168 349	71 528
	Juni	330	16 119	36 631	1 908	724	183 274	77 046
	Juli	328	16 164	38 017	2 043	809	199 400	90 947
	August	324	16 224	36 013	1 883	712	195 943	82 513
	September	321	16 282	36 938	2 015	721	204 812	88 799
	Oktober	315	16 299	38 014	1 988	730	220 113	95 625
	November	313	16 136	39 454	1 841	670	221 134	84 446
	Dezember	311	15 775	35 670	1 349	505	189 130	80 816

3. Betriebe, Tätige Personen, Lohn- und Gehaltsumme, geleistete Arbeitsstunden sowie Umsatz im Jahr 2008 nach Wirtschaftszweigen und Größenklassen im Vergleich zum Vorjahr

Betriebsgrößenklasse	Betriebe insgesamt ¹⁾	Tätige Personen ¹⁾	Lohn- und Gehaltsumme	Geleistete Arbeitsstunden	Baugew. Umsatz	Gesamtumsatz
	Anzahl		1 000 EUR			
Vorbereitende Baustellenarbeiten und Hoch- und Tiefbau (45.1, 45.2)						
Betriebe mit ...Tätigen Personen						
1 - 49	236	6 475	165 335	8 448	759 840	769 819
50 und mehr	90	9 549	258 900	12 031	1 324 912	1 336 632
Insgesamt	326	16 024	424 235	20 479	2 084 753	2 106 451
Darunter Hoch- und Tiefbau (45.2)						
Betriebe mit ...Tätigen Personen						
1 - 49	227	6 233	159 157	8 047	737 164	743 220
50 und mehr	85	9 152	247 576	11 486	1 281 214	1 291 388
Insgesamt	312	15 385	406 733	19 533	2 018 378	2 034 608
Veränderung gegenüber dem Vorjahr um %						
Vorbereitende Baustellenarbeiten und Hoch- und Tiefbau (45.1, 45.2)						
Betriebe mit ...Tätigen Personen						
1 - 49	- 0,8	- 2,1	0,0	- 1,0	5,6	5,9
50 und mehr	- 1,1	- 0,5	3,0	2,3	6,9	6,5
Insgesamt	- 0,9	- 1,2	1,8	0,9	6,4	6,3
Darunter Hoch- und Tiefbau (45.2)						
Betriebe mit ...Tätigen Personen						
1 - 49	- 3,0	- 4,2	- 2,1	- 3,8	3,9	3,8
50 und mehr	0,0	0,4	3,9	2,0	8,2	8,1
Insgesamt	- 2,5	- 1,5	1,5	- 0,5	6,6	6,5

1) im Jahresdurchschnitt

4. Betriebe, Tätige Personen, Lohn- und Gehaltsumme, geleistete Arbeitsstunden sowie baugewerblicher Umsatz nach Kreisen im Jahr 2008

Kreisfreie Stadt Landkreis Land	Be- triebe	Tätige Personen insgesamt	Lohn- und Gehalt- summe	Geleistete Arbeits- stunden insgesamt	Darunter	Baugewerbl. Umsatz insgesamt	Darunter
					im Hochbau		im Hochbau
		Anzahl	1 000 EUR	1 000		1 000 EUR	
Dessau - Roßlau, Stadt	11	564	13 297	760	454	52 050	24 159
Halle (Saale), Stadt	22	1 812	52 870	2 227	848	318 618	145 546
Magdeburg, Stadt	33	2 283	62 569	2 883	1 253	320 704	137 488
Altmarkkreis Salzwedel	17	590	15 676	830	193	86 006	35 913
Anhalt-Bitterfeld	21	722	19 623	969	523	96 972	58 077
Börde	20	773	20 078	943	468	122 721	77 069
Burgenlandkreis	29	1 187	34 539	1 602	437	150 020	32 263
Harz	35	1 542	40 113	1 927	852	189 535	88 262
Jerichower Land	16	995	25 408	1 436	168	88 062	14 374
Mansfeld-Südharz	22	1 189	29 517	1 553	345	85 532	19 141
Saalekreis	34	1 378	37 645	1 765	774	194 712	71 115
Salzlandkreis	30	1 353	32 617	1 460	561	189 810	97 312
Stendal	16	882	22 602	1 152	360	110 170	47 232
Wittenberg	21	755	17 682	971	607	79 840	54 226
Sachsen-Anhalt	326	16 024	424 236	20 477	7 840	2 084 753	902 176

5. Wertindex der Auftragseingänge (2000 = 100) - Fortschreibung

Jahr (MD) Monat	Insgesamt	Davon							
		Hochbau				Tiefbau			
		zu- sammen	davon			zu- sammen	davon		
			Wohns. bau	gew. u. ind. Bau ¹⁾	öff. Bau		gew. u. ind. Bau ²⁾	Straßen- bau	sonstiger Tiefbau
2002 Jahr	82,0	63,2	46,4	74,5	81,6	99,0	97,9	110,4	88,3
2003 Jahr	74,6	60,0	50,3	65,5	73,2	87,9	91,9	88,0	83,7
2004 Jahr	70,2	53,2	40,6	66,3	54,1	85,6	72,4	94,6	89,5
2005 Jahr	66,4	49,6	31,4	67,4	54,0	81,7	83,6	87,7	73,3
2006 Jahr	67,8	53,3	28,9	82,3	45,0	81,0	90,6	85,5	66,0
2007 Jahr	67,8	54,5	26,7	84,7	53,1	79,8	90,5	80,6	67,7
2008 Jahr	67,3	54,8	25,3	86,0	55,4	78,6	84,4	85,1	65,5
2006 Januar	41,6	34,9	20,9	52,5	27,4	47,7	37,7	81,8	20,7
Februar	39,5	39,0	12,5	62,6	52,0	40,0	39,9	41,4	38,8
März	70,0	54,4	29,7	83,1	47,6	84,2	72,3	87,4	93,0
April	64,3	48,3	23,2	74,3	50,4	78,8	93,3	72,4	70,8
Mai	66,5	46,4	27,9	69,8	36,3	84,8	96,2	97,2	59,3
Juni	105,3	69,5	48,4	98,5	51,4	137,8	217,3	116,7	77,8
Juli	71,8	53,0	28,2	81,6	46,9	88,8	96,1	102,1	66,5
August	78,6	59,0	33,5	93,2	39,7	96,3	107,6	102,0	78,3
September	83,4	69,6	30,2	119,9	46,4	95,8	103,2	110,9	71,7
Oktober	72,7	68,3	41,8	108,7	35,0	76,7	84,6	62,9	83,4
November	60,9	42,6	19,2	61,9	58,4	77,4	66,0	80,5	86,0
Dezember	59,2	54,6	31,5	81,5	48,1	63,5	72,7	70,6	46,0
2007 Januar	32,0	33,5	25,7	46,4	20,5	30,7	48,0	21,9	22,3
Februar	56,7	47,2	23,0	76,0	38,6	65,2	65,5	58,1	72,7
März	74,3	57,2	31,5	70,4	95,7	89,9	144,3	65,2	60,2
April	67,5	61,2	39,1	92,5	39,8	73,2	93,9	75,7	48,8
Mai	79,0	57,6	23,6	92,1	62,2	98,4	101,8	117,9	73,7
Juni	79,4	58,9	29,2	93,1	52,0	97,9	95,1	94,1	104,9
Juli	67,4	49,0	24,9	77,2	42,0	84,1	70,8	102,1	78,2
August	77,8	53,0	21,8	88,2	47,5	100,4	102,5	119,3	77,3
September	87,1	54,7	26,3	88,7	44,3	116,4	150,0	87,0	113,5
Oktober	72,4	55,2	29,5	90,3	34,1	88,1	79,6	96,7	87,5
November	55,3	61,4	18,2	99,0	84,4	49,8	60,8	54,6	33,0
Dezember	64,4	65,6	27,4	102,4	76,2	63,3	73,8	74,3	40,2
2008 Januar	47,8	50,8	16,8	69,0	100,6	45,1	39,2	56,6	38,7
Februar	46,6	35,7	16,5	56,0	35,8	56,5	57,8	58,6	52,8
März	67,8	51,2	22,8	81,1	52,2	82,9	100,0	76,6	71,9
April	72,4	57,8	29,5	90,9	49,9	85,7	118,8	83,9	53,1
Mai	67,9	53,3	27,4	83,4	46,3	81,1	80,7	85,5	76,6
Juni	94,1	91,0	31,8	163,6	64,8	96,9	113,7	103,6	72,1
Juli	81,6	54,4	26,7	81,2	61,8	106,3	91,5	130,9	94,9
August	79,7	54,0	25,0	81,9	62,0	103,0	78,3	115,6	115,2
September	80,7	67,7	35,7	104,9	59,2	92,4	97,9	123,2	53,1
Oktober	58,5	45,9	22,1	69,2	51,1	69,9	84,3	61,6	63,9
November	50,7	42,2	18,5	67,1	42,9	58,3	82,1	49,4	43,4
Dezember	59,7	53,3	30,5	83,2	37,8	65,5	69,1	75,7	50,4
Veränderung gegenüber dem gleichen Vorjahreszeitraum auf %									
2008 Januar	149,4	151,9	65,2	148,6	491,5	147,0	81,7	258,2	173,8
Februar	82,3	75,6	71,5	73,7	93,0	86,6	88,2	100,8	72,6
März	91,2	89,6	72,3	115,1	54,6	92,2	69,3	117,4	119,6
April	107,3	94,4	75,3	98,2	125,4	117,1	126,5	110,8	108,9
Mai	85,9	92,6	115,8	90,7	74,4	82,4	79,3	72,5	104,0
Juni	118,6	154,5	109,1	175,7	124,7	99,0	119,6	110,0	68,7
Juli	121,1	111,0	107,1	105,1	147,2	126,5	129,2	128,2	121,4
August	102,4	101,8	114,6	92,8	130,7	102,7	76,4	96,8	149,0
September	92,7	123,8	135,7	118,3	133,5	79,4	65,2	141,6	46,8
Oktober	80,7	83,1	75,2	76,7	149,8	79,3	105,9	63,7	73,1
November	91,6	68,7	101,6	67,8	50,9	117,1	134,9	90,4	131,4
Dezember	92,7	81,3	111,3	81,3	49,6	103,5	93,7	101,9	125,2

1) einschließlich landwirt. Bau sowie Bau für Bahn/Post

2) einschließlich Bau für Bahn/Post

6. Wertindex des Auftragsbestandes (Jahr 2000 = 100)

Jahr (MD) Monat	Insgesamt	Davon							
		Hochbau				Tiefbau			
		zu- sammen	davon			zu- sammen	davon		
			Wohns. bau	gew. u. ind. Bau ¹⁾	öff. Bau		gew. u. ind. Bau ²⁾	Straßen- bau	sonstiger Tiefbau
31.03.2006	65,0	40,6	29,5	52,7	33,1	85,5	71,7	130,5	67,6
30.06.2006	69,0	42,3	26,5	57,1	37,6	91,5	99,3	134,4	63,2
30.09.2006	66,2	47,8	28,6	69,6	33,4	81,6	91,2	115,7	57,4
31.12.2006	54,3	47,1	28,6	66,9	35,6	60,4	60,6	79,4	49,7
31.03.2007	63,3	51,9	33,4	70,2	44,5	72,8	94,6	81,9	56,1
30.06.2007	77,0	62,9	37,3	86,7	55,8	88,9	128,8	92,9	65,5
30.09.2007	79,1	54,6	29,0	79,3	45,6	99,7	131,3	100,2	82,6
31.12.2007	67,4	54,8	22,2	80,7	56,4	78,1	106,1	68,1	68,8
31.03.2008	69,4	53,4	27,7	69,7	65,1	82,9	99,0	85,7	72,8
30.06.2008	78,7	62,2	32,4	83,8	69,2	92,6	97,9	91,5	90,4
30.09.2008	75,0	57,9	26,3	79,7	68,0	89,3	100,1	112,1	70,8
31.12.2008	59,9	46,7	23,0	63,9	52,1	71,0	97,3	66,3	59,7
Zu- bzw. Abnahme (-) gegenüber dem gleichen Vorjahreszeitraum									
31.03.2007	- 2,7	28,0	13,2	33,2	34,2	- 14,9	31,9	- 37,2	- 17,1
30.06.2007	11,6	48,8	40,9	52,0	48,2	- 2,9	29,8	- 30,9	3,5
30.09.2007	19,5	14,2	1,4	14,1	36,7	22,1	43,9	- 13,4	43,9
31.12.2007	24,1	16,3	- 22,2	20,7	58,3	29,2	75,2	- 14,2	38,3
31.03.2008	9,8	2,8	- 17,2	- 0,7	46,3	13,9	4,7	4,6	29,8
30.06.2008	2,2	- 1,0	- 13,2	- 3,3	24,1	4,2	- 24,0	- 1,5	38,1
30.09.2008	- 5,2	6,0	- 9,4	0,5	49,1	- 10,4	- 23,8	11,9	- 14,3
31.12.2008	- 11,1	- 14,7	3,6	- 20,8	- 7,6	- 9,0	- 8,3	- 2,7	- 13,2

1) einschließlich landwirt. Bau sowie Bau für Bahn/Post

2) einschließlich Bau für Bahn/Post

7. Ausgewählte Verhältniszahlen für das Berichtsjahr 2008

Zeitraum	Gesamtumsatz je Tatige Person	Geleistete Stunden je Arbeitstag	Lohn- und Gehaltssumme in % des Gesamtumsatzes	Durchschnitts- entgelt je Tatige Person	Gesamtumsatz je Arbeitsstunde	Auftrags- eingang je Tatige Person
	1 000 EUR	1 000 Stunden	%	EUR	EUR	1 000 EUR
Januar	5,6	54	35,9	2 028	75	6,7
Februar	7,7	63	24,9	1 917	92	6,5
Marz	8,3	73	23,4	1 939	96	9,4
April	10,4	82	21,1	2 197	91	10,1
Mai	10,7	87	20,9	2 229	97	9,4
Juni	11,5	91	19,7	2 273	97	12,9
Juli	12,4	89	18,9	2 352	98	11,1
August	12,2	90	18,2	2 220	105	10,8
September	12,7	92	17,8	2 269	103	10,9
Oktober	13,6	95	17,1	2 332	112	7,9
November	13,8	92	17,7	2 445	121	6,9
Dezember	12,1	64	18,6	2 261	142	6,7
Veranderung gegenuber dem gleichen Vorjahreszeitraum um %						
Januar	- 3,4	3,8	4,7	1,6	- 7,4	52,3
Februar	20,3	6,8	- 12,3	5,5	7,0	- 17,7
Marz	- 4,6	4,3	5,9	0,5	5,5	- 8,7
April	19,5	- 4,7	- 12,8	4,3	7,1	8,6
Mai	10,3	0,0	- 9,1	0,0	9,0	- 13,8
Juni	3,6	2,2	0,5	4,7	2,1	18,3
Juli	10,7	1,1	- 5,5	4,8	4,3	20,7
August	4,3	3,4	- 5,7	- 1,5	9,4	2,9
September	10,4	- 1,1	- 1,7	8,9	2,0	- 6,8
Oktober	11,5	- 4,0	- 9,5	1,5	12,0	- 16,0
November	1,5	1,1	- 0,6	0,7	6,1	- 5,5
Dezember	8,0	- 7,2	- 1,6	7,2	2,9	- 23,9

8. Betriebe, Tätige Personen, geleistete Arbeitsstunden, Lohn- und Gehaltssumme sowie Umsatz 2008 nach Wirtschaftszweigen und Kreisen

Wirtschaftszweig	Betriebe ¹⁾	Tätige Personen ¹⁾	Geleistete Arbeitsstunden	Lohn- und Gehaltssumme	Baugewerbl. Umsatz	Gesamtumsatz
	Anzahl		1 000	1 000 EUR		
Dessau - Roßlau, Stadt						
45.11.0 Abbruch, Spreng- u. Entrümmungsgewerbe u.a.	-	-	-	-	-	-
45.12.0 Test- u. Suchbohrung	-	-	-	-	-	-
45.21.1 Hoch- und Tiefbau o.a.S.	2
45.21.2 Hochbau (o. Fertigteilbau)	3	173	275	4 544	8 230	9 167
45.21.3- 45.21.5 Errichtung v. Fertigteilbauten aus Beton u. Holz	-	-	-	-	-	-
45.21.6/ 45.21.7 Brücken- u. Tunnelbau/ Rohr- und Kabelleitungstiefbau	1
45.22.1 Dachdeckerei	2
45.22.2 Abdichtung gegen Wasser und Feuchtigkeit	-	-	-	-	-	-
45.22.3 Zimmerei und Ingenieurholzbau	-	-	-	-	-	-
45.23.1 Straßenbau	1
45.23.2 Bau v. Bahnverkehrsstrecken	-	-	-	-	-	-
45.24.0 Wasserbau	-	-	-	-	-	-
45.25.1/ 45.25.2 Brunnenbau, Schachtbau	-	-	-	-	-	-
45.25.3 Schornstein-, Feuerungs- u. Industrieofenbau	-	-	-	-	-	-
45.25.4 Gerüstbau	-	-	-	-	-	-
45.25.5 Gebäudetrocknung	-	-	-	-	-	-
45.25.6 Sonst. spezialisierter Hoch- und Tiefbau	2
45.1/ 45.2 Vorbereitende Baustellenarbeiten, Hoch- u. Tiefbau	11	564	761	13 297	52 049	53 080

1) im Jahresdurchschnitt

Noch 8. Betriebe, Tätige Personen, geleistete Arbeitsstunden, Lohn- und Gehaltssumme sowie Umsatz 2008 nach Wirtschaftszweigen und Kreisen

Wirtschaftszweig	Betriebe ¹⁾	Tätige Personen ¹⁾	Geleistete Arbeitsstunden	Lohn- und Gehaltssumme	Baugewerbl. Umsatz	Gesamtumsatz
	Anzahl		1 000	1 000 EUR		
Halle (Saale), Stadt						
45.11.0 Abbruch, Spreng- u. Entrümmungsgewerbe u.a.	1
45.12.0 Test- u. Suchbohrung	-	-	-	-	-	-
45.21.1 Hoch- und Tiefbau o.a.S.	1
45.21.2 Hochbau (o. Fertigteilbau)	2
45.21.3- 45.21.5 Errichtung v. Fertigteilbauten aus Beton u. Holz	-	-	-	-	-	-
45.21.6/ 45.21.7 Brücken- u. Tunnelbau/ Rohr- und Kabelleitungstiefbau	5	311	386	9 730	43 901	43 963
45.22.1 Dachdeckerei	1
45.22.2 Abdichtung gegen Wasser und Feuchtigkeit	2
45.22.3 Zimmerei und Ingenieurholzbau	-	-	-	-	-	-
45.23.1 Straßenbau	3	529	597	15 524	83 282	86 888
45.23.2 Bau v. Bahnverkehrsstrecken	1
45.24.0 Wasserbau	-	-	-	-	-	-
45.25.1/ 45.25.2 Brunnenbau, Schachtbau	-	-	-	-	-	-
45.25.3 Schornstein-, Feuerungs- u. Industrieofenbau	-	-	-	-	-	-
45.25.4 Gerüstbau	2
45.25.5 Gebäudetrocknung	-	-	-	-	-	-
45.25.6 Sonst. spezialisierter Hoch- und Tiefbau	5	201	209	5 802	28 223	29 158
45.1/ 45.2 Vorbereitende Baustellenarbeiten, Hoch- u. Tiefbau	22	1 812	2 228	52 869	318 618	323 246

1) im Jahresdurchschnitt

Noch 8. Betriebe, Tätige Personen, geleistete Arbeitsstunden, Lohn- und Gehaltssumme sowie Umsatz 2008 nach Wirtschaftszweigen und Kreisen

Wirtschaftszweig	Betriebe ¹⁾	Tätige Personen ¹⁾	Geleistete Arbeitsstunden	Lohn- und Gehaltssumme	Baugewerbl. Umsatz	Gesamtumsatz
	Anzahl		1 000	1 000 EUR		
Magdeburg, Stadt						
45.11.0 Abbruch, Spreng- u. Entrümmerungsgewerbe u.a.	2
45.12.0 Test- u. Suchbohrung	-	-	-	-	-	-
45.21.1 Hoch- und Tiefbau o.a.S.	5	383	540	9 621	23 509	23 509
45.21.2 Hochbau (o. Fertigteilbau)	11	404	506	10 901	71 507	71 547
45.21.3- 45.21.5 Errichtung v. Fertigteilbauten aus Beton u. Holz	-	-	-	-	-	-
45.21.6/ 45.21.7 Brücken- u. Tunnelbau/ Rohr- und Kabelleitungstiefbau	2
45.22.1 Dachdeckerei	1
45.22.2 Abdichtung gegen Wasser und Feuchtigkeit	-	-	-	-	-	-
45.22.3 Zimmerei und Ingenieurholzbau	-	-	-	-	-	-
45.23.1 Straßenbau	5	393	444	10 956	59 994	60 170
45.23.2 Bau v. Bahnverkehrsstrecken	2
45.24.0 Wasserbau	-	-	-	-	-	-
45.25.1/ 45.25.2 Brunnenbau, Schachtbau	-	-	-	-	-	-
45.25.3 Schornstein-, Feuerungs- u. Industrieofenbau	1
45.25.4 Gerüstbau	0
45.25.5 Gebäudetrocknung	-	-	-	-	-	-
45.25.6 Sonst. spezialisierter Hoch- und Tiefbau	4	184	246	4 795	28 748	28 844
45.1/ 45.2 Vorbereitende Baustellenarbeiten, Hoch- u. Tiefbau	33	2 283	2 884	62 568	320 705	323 495

1) im Jahresdurchschnitt

Noch 8. Betriebe, Tätige Personen, geleistete Arbeitsstunden, Lohn- und Gehaltssumme sowie Umsatz 2008 nach Wirtschaftszweigen und Kreisen

Wirtschaftszweig	Betriebe ¹⁾	Tätige Personen ¹⁾	Geleistete Arbeitsstunden	Lohn- und Gehaltssumme	Baugewerbl. Umsatz	Gesamtumsatz
	Anzahl		1 000	1 000 EUR		
Altmarkkreis Salzwedel						
45.11.0 Abbruch, Spreng- u. Entrümmungsgewerbe u.a.	-	-	-	-	-	-
45.12.0 Test- u. Suchbohrung	-	-	-	-	-	-
45.21.1 Hoch- und Tiefbau o.a.S.	4	124	192	3 138	10 332	10 427
45.21.2 Hochbau (o. Fertigteilbau)	1
45.21.3- 45.21.5 Errichtung v. Fertigteilbauten aus Beton u. Holz	1
45.21.6/ 45.21.7 Brücken- u. Tunnelbau/ Rohr- und Kabelleitungstiefbau	4	166	200	4 592	14 056	14 184
45.22.1 Dachdeckerei	-	-	-	-	-	-
45.22.2 Abdichtung gegen Wasser und Feuchtigkeit	-	-	-	-	-	-
45.22.3 Zimmerei und Ingenieurholzbau	1
45.23.1 Straßenbau	5	176	266	4 210	27 324	27 324
45.23.2 Bau v. Bahnverkehrsstrecken	-	-	-	-	-	-
45.24.0 Wasserbau	-	-	-	-	-	-
45.25.1/ 45.25.2 Brunnenbau, Schachtbau	-	-	-	-	-	-
45.25.3 Schornstein-, Feuerungs- u. Industrieofenbau	1
45.25.4 Gerüstbau	-	-	-	-	-	-
45.25.5 Gebäudetrocknung	-	-	-	-	-	-
45.25.6 Sonst. spezialisierter Hoch- und Tiefbau	-	-	-	-	-	-
45.1/ 45.2 Vorbereitende Baustellenarbeiten, Hoch- u. Tiefbau	17	590	831	15 676	86 006	86 249

1) im Jahresdurchschnitt

Noch 8. Betriebe, Tätige Personen, geleistete Arbeitsstunden, Lohn- und Gehaltssumme sowie Umsatz 2008 nach Wirtschaftszweigen und Kreisen

Wirtschaftszweig	Betriebe ¹⁾	Tätige Personen ¹⁾	Geleistete Arbeitsstunden	Lohn- und Gehaltssumme	Baugewerbl. Umsatz	Gesamtumsatz
	Anzahl		1 000	1 000 EUR		
Anhalt-Bitterfeld						
45.11.0 Abbruch, Spreng- u. Entrümmerungsgewerbe u.a.	2
45.12.0 Test- u. Suchbohrung	-	-	-	-	-	-
45.21.1 Hoch- und Tiefbau o.a.S.	4	216	239	6 497	40 330	40 342
45.21.2 Hochbau (o. Fertigteilbau)	6	161	220	3 399	13 673	13 679
45.21.3- 45.21.5 Errichtung v. Fertigteilbauten aus Beton u. Holz	-	-	-	-	-	-
45.21.6/ 45.21.7 Brücken- u. Tunnelbau/ Rohr- und Kabelleitungstiefbau	3	95	129	2 487	10 570	10 570
45.22.1 Dachdeckerei	1
45.22.2 Abdichtung gegen Wasser und Feuchtigkeit	-	-	-	-	-	-
45.22.3 Zimmerei und Ingenieurholzbau	-	-	-	-	-	-
45.23.1 Straßenbau	2
45.23.2 Bau v. Bahnverkehrsstrecken	2
45.24.0 Wasserbau	-	-	-	-	-	-
45.25.1/ 45.25.2 Brunnenbau, Schachtbau	-	-	-	-	-	-
45.25.3 Schornstein-, Feuerungs- u. Industrieofenbau	-	-	-	-	-	-
45.25.4 Gerüstbau	-	-	-	-	-	-
45.25.5 Gebäudetrocknung	-	-	-	-	-	-
45.25.6 Sonst. spezialisierter Hoch- und Tiefbau	2
45.1/ 45.2 Vorbereitende Baustellenarbeiten, Hoch- u. Tiefbau	21	722	971	19 624	96 973	97 467

1) im Jahresdurchschnitt

Noch 8. Betriebe, Tätige Personen, geleistete Arbeitsstunden, Lohn- und Gehaltssumme sowie Umsatz 2008 nach Wirtschaftszweigen und Kreisen

Wirtschaftszweig	Betriebe ¹⁾	Tätige Personen ¹⁾	Geleistete Arbeitsstunden	Lohn- und Gehaltssumme	Baugewerbl. Umsatz	Gesamtumsatz
	Anzahl		1 000	1 000 EUR		
	Börde					
45.11.0 Abbruch, Spreng- u. Entrümmungsgewerbe u.a.	-	-	-	-	-	-
45.12.0 Test- u. Suchbohrung	-	-	-	-	-	-
45.21.1 Hoch- und Tiefbau o.a.S.	3	130	138	3 280	44 410	44 973
45.21.2 Hochbau (o. Fertigteilbau)	5	148	175	3 438	19 395	19 560
45.21.3- 45.21.5 Errichtung v. Fertigteilbauten aus Beton u. Holz	-	-	-	-	-	-
45.21.6/ 45.21.7 Brücken- u. Tunnelbau/ Rohr- und Kabelleitungstiefbau	2
45.22.1 Dachdeckerei	3	72	92	1 535	7 927	7 927
45.22.2 Abdichtung gegen Wasser und Feuchtigkeit	-	-	-	-	-	-
45.22.3 Zimmerei und Ingenieurholzbau	1
45.23.1 Straßenbau	3	59	82	1 379	5 510	5 541
45.23.2 Bau v. Bahnverkehrsstrecken	-	-	-	-	-	-
45.24.0 Wasserbau	-	-	-	-	-	-
45.25.1/ 45.25.2 Brunnenbau, Schachtbau	-	-	-	-	-	-
45.25.3 Schornstein-, Feuerungs- u. Industrieofenbau	-	-	-	-	-	-
45.25.4 Gerüstbau	0
45.25.5 Gebäudetrocknung	-	-	-	-	-	-
45.25.6 Sonst. spezialisierter Hoch- und Tiefbau	3	80	117	1 658	5 374	5 374
45.1/ 45.2 Vorbereitende Baustellenarbeiten, Hoch- u. Tiefbau	20	773	944	20 078	122 720	123 479

1) im Jahresdurchschnitt

Noch 8. Betriebe, Tätige Personen, geleistete Arbeitsstunden, Lohn- und Gehaltssumme sowie Umsatz 2008 nach Wirtschaftszweigen und Kreisen

Wirtschaftszweig	Betriebe ¹⁾	Tätige Personen ¹⁾	Geleistete Arbeitsstunden	Lohn- und Gehaltssumme	Baugewerbl. Umsatz	Gesamtumsatz
	Anzahl		1 000	1 000 EUR		
Burgenlandkreis						
45.11.0 Abbruch, Spreng- u. Entrümmungsgewerbe u.a.	4	91	152	2 500	8 798	8 914
45.12.0 Test- u. Suchbohrung	-	-	-	-	-	-
45.21.1 Hoch- und Tiefbau o.a.S.	3	60	69	1 504	3 853	3 912
45.21.2 Hochbau (o. Fertigteilbau)	4	121	151	2 952	12 599	12 620
45.21.3- 45.21.5 Errichtung v. Fertigteilbauten aus Beton u. Holz	1
45.21.6/ 45.21.7 Brücken- u. Tunnelbau/ Rohr- und Kabelleitungstiefbau	3	113	159	3 421	10 144	10 298
45.22.1 Dachdeckerei	3	87	122	2 073	7 350	7 350
45.22.2 Abdichtung gegen Wasser und Feuchtigkeit	-	-	-	-	-	-
45.22.3 Zimmerei und Ingenieurholzbau	1
45.23.1 Straßenbau	7	543	745	17 578	91 039	91 724
45.23.2 Bau v. Bahnverkehrsstrecken	0
45.24.0 Wasserbau	0
45.25.1/ 45.25.2 Brunnenbau, Schachtbau	-	-	-	-	-	-
45.25.3 Schornstein-, Feuerungs- u. Industrieofenbau	1
45.25.4 Gerüstbau	-	-	-	-	-	-
45.25.5 Gebäudetrocknung	-	-	-	-	-	-
45.25.6 Sonst. spezialisierter Hoch- und Tiefbau	1
45.1/ 45.2 Vorbereitende Baustellenarbeiten, Hoch- u. Tiefbau	29	1 187	1 603	34 540	150 020	151 218

1) im Jahresdurchschnitt

Noch 8. Betriebe, Tätige Personen, geleistete Arbeitsstunden, Lohn- und Gehaltssumme sowie Umsatz 2008 nach Wirtschaftszweigen und Kreisen

Wirtschaftszweig	Betriebe ¹⁾	Tätige Personen ¹⁾	Geleistete Arbeitsstunden	Lohn- und Gehaltssumme	Baugewerbl. Umsatz	Gesamtumsatz
	Anzahl		1 000	1 000 EUR		
	Harz					
45.11.0 Abbruch, Spreng- u. Entrümmungsgewerbe u.a.	-	-	-	-	-	-
45.12.0 Test- u. Suchbohrung	-	-	-	-	-	-
45.21.1 Hoch- und Tiefbau o.a.S.	5	332	438	8 552	38 743	38 743
45.21.2 Hochbau (o. Fertigteilbau)	10	433	472	9 808	59 059	59 674
45.21.3- 45.21.5 Errichtung v. Fertigteilbauten aus Beton u. Holz	-	-	-	-	-	-
45.21.6/ 45.21.7 Brücken- u. Tunnelbau/ Rohr- und Kabelleitungstiefbau	4	154	211	3 820	14 197	14 215
45.22.1 Dachdeckerei	3	60	83	1 423	5 172	5 191
45.22.2 Abdichtung gegen Wasser und Feuchtigkeit	-	-	-	-	-	-
45.22.3 Zimmerei und Ingenieurholzbau	1
45.23.1 Straßenbau	4	152	176	4 404	29 385	29 385
45.23.2 Bau v. Bahnverkehrsstrecken	1
45.24.0 Wasserbau	-	-	-	-	-	-
45.25.1/ 45.25.2 Brunnenbau, Schachtbau	-	-	-	-	-	-
45.25.3 Schornstein-, Feuerungs- u. Industrieofenbau	1
45.25.4 Gerüstbau	-	-	-	-	-	-
45.25.5 Gebäudetrocknung	-	-	-	-	-	-
45.25.6 Sonst. spezialisierter Hoch- und Tiefbau	6	305	389	8 592	30 364	30 598
45.1/ 45.2 Vorbereitende Baustellenarbeiten, Hoch- u. Tiefbau	35	1 542	1 927	40 112	189 535	190 480

1) im Jahresdurchschnitt

Noch 8. Betriebe, Tätige Personen, geleistete Arbeitsstunden, Lohn- und Gehaltssumme sowie Umsatz 2008 nach Wirtschaftszweigen und Kreisen

Wirtschaftszweig	Betriebe ¹⁾	Tätige Personen ¹⁾	Geleistete Arbeitsstunden	Lohn- und Gehaltssumme	Baugewerbl. Umsatz	Gesamtumsatz
	Anzahl		1 000	1 000 EUR		
Jerichower Land						
45.11.0 Abbruch, Spreng- u. Entrümmerungsgewerbe u.a.	1
45.12.0 Test- u. Suchbohrung	-	-	-	-	-	-
45.21.1 Hoch- und Tiefbau o.a.S.	2
45.21.2 Hochbau (o. Fertigteilbau)	3	78	109	1 535	8 736	8 736
45.21.3- 45.21.5 Errichtung v. Fertigteilbauten aus Beton u. Holz	-	-	-	-	-	-
45.21.6/ 45.21.7 Brücken- u. Tunnelbau/ Rohr- und Kabelleitungstiefbau	1
45.22.1 Dachdeckerei	1
45.22.2 Abdichtung gegen Wasser und Feuchtigkeit	-	-	-	-	-	-
45.22.3 Zimmerei und Ingenieurholzbau	1
45.23.1 Straßenbau	1
45.23.2 Bau v. Bahnverkehrsstrecken	3	463	741	12 409	18 801	18 801
45.24.0 Wasserbau	1
45.25.1/ 45.25.2 Brunnenbau, Schachtbau	-	-	-	-	-	-
45.25.3 Schornstein-, Feuerungs- u. Industrieofenbau	-	-	-	-	-	-
45.25.4 Gerüstbau	-	-	-	-	-	-
45.25.5 Gebäudetrocknung	-	-	-	-	-	-
45.25.6 Sonst. spezialisierter Hoch- und Tiefbau	3	250	373	6 955	39 348	39 348
45.1/ 45.2 Vorbereitende Baustellenarbeiten, Hoch- u. Tiefbau	16	995	1 437	25 407	88 062	93 578

1) im Jahresdurchschnitt

Noch 8. Betriebe, Tätige Personen, geleistete Arbeitsstunden, Lohn- und Gehaltssumme sowie Umsatz 2008 nach Wirtschaftszweigen und Kreisen

Wirtschaftszweig	Betriebe ¹⁾	Tätige Personen ¹⁾	Geleistete Arbeitsstunden	Lohn- und Gehaltssumme	Baugewerbl. Umsatz	Gesamtumsatz
	Anzahl		1 000	1 000 EUR		
Mansfeld-Südharz						
45.11.0 Abbruch, Spreng- u. Entrümmungsgewerbe u.a.	1
45.12.0 Test- u. Suchbohrung	2
45.21.1 Hoch- und Tiefbau o.a.S.	6	242	302	5 771	17 073	17 075
45.21.2 Hochbau (o. Fertigteilbau)	2
45.21.3- 45.21.5 Errichtung v. Fertigteilbauten aus Beton u. Holz	-	-	-	-	-	-
45.21.6/ 45.21.7 Brücken- u. Tunnelbau/ Rohr- und Kabelleitungstiefbau	1
45.22.1 Dachdeckerei	1
45.22.2 Abdichtung gegen Wasser und Feuchtigkeit	1
45.22.3 Zimmerei und Ingenieurholzbau	-	-	-	-	-	-
45.23.1 Straßenbau	3	311	412	9 075	22 692	22 692
45.23.2 Bau v. Bahnverkehrsstrecken	1
45.24.0 Wasserbau	-	-	-	-	-	-
45.25.1/ 45.25.2 Brunnenbau, Schachtbau	-	-	-	-	-	-
45.25.3 Schornstein-, Feuerungs- u. Industrieofenbau	1
45.25.4 Gerüstbau	1
45.25.5 Gebäudetrocknung	-	-	-	-	-	-
45.25.6 Sonst. spezialisierter Hoch- und Tiefbau	2
45.1/ 45.2 Vorbereitende Baustellenarbeiten, Hoch- u. Tiefbau	22	1 189	1 554	29 516	85 533	85 999

1) im Jahresdurchschnitt

Noch 8. Betriebe, Tätige Personen, geleistete Arbeitsstunden, Lohn- und Gehaltssumme sowie Umsatz 2008 nach Wirtschaftszweigen und Kreisen

Wirtschaftszweig	Betriebe ¹⁾	Tätige Personen ¹⁾	Geleistete Arbeitsstunden	Lohn- und Gehaltssumme	Baugewerbl. Umsatz	Gesamtumsatz
	Anzahl		1 000	1 000 EUR		
Saalekreis						
45.11.0 Abbruch, Spreng- u. Entrümmerungsgewerbe u.a.	0
45.12.0 Test- u. Suchbohrung	-	-	-	-	-	-
45.21.1 Hoch- und Tiefbau o.a.S.	6	349	399	9 710	53 533	53 547
45.21.2 Hochbau (o. Fertigteilbau)	7	203	233	4 774	22 422	22 537
45.21.3- 45.21.5 Errichtung v. Fertigteilbauten aus Beton u. Holz	-	-	-	-	-	-
45.21.6/ 45.21.7 Brücken- u. Tunnelbau/ Rohr- und Kabelleitungstiefbau	6	285	400	8 649	71 261	73 584
45.22.1 Dachdeckerei	1
45.22.2 Abdichtung gegen Wasser und Feuchtigkeit	0
45.22.3 Zimmerei und Ingenieurholzbau	2
45.23.1 Straßenbau	4	131	184	3 436	15 287	15 288
45.23.2 Bau v. Bahnverkehrsstrecken	2
45.24.0 Wasserbau	-	-	-	-	-	-
45.25.1/ 45.25.2 Brunnenbau, Schachtbau	-	-	-	-	-	-
45.25.3 Schornstein-, Feuerungs- u. Industrieofenbau	-	-	-	-	-	-
45.25.4 Gerüstbau	3	126	163	3 119	5 516	5 516
45.25.5 Gebäudetrocknung	-	-	-	-	-	-
45.25.6 Sonst. spezialisierter Hoch- und Tiefbau	3	104	145	3 183	9 559	9 559
45.1/ 45.2 Vorbereitende Baustellenarbeiten, Hoch- u. Tiefbau	34	1 378	1 766	37 644	194 711	197 164

1) im Jahresdurchschnitt

Noch 8. Betriebe, Tätige Personen, geleistete Arbeitsstunden, Lohn- und Gehaltssumme sowie Umsatz 2008 nach Wirtschaftszweigen und Kreisen

Wirtschaftszweig	Betriebe ¹⁾	Tätige Personen ¹⁾	Geleistete Arbeitsstunden	Lohn- und Gehaltssumme	Baugewerbl. Umsatz	Gesamtumsatz
	Anzahl		1 000	1 000 EUR		
Salzlandkreis						
45.11.0 Abbruch, Spreng- u. Entrümmungsgewerbe u.a.	-	-	-	-	-	-
45.12.0 Test- u. Suchbohrung	-	-	-	-	-	-
45.21.1 Hoch- und Tiefbau o.a.S.	7	408	428	9 520	36 993	37 355
45.21.2 Hochbau (o. Fertigteilbau)	7	214	238	6 351	49 142	49 444
45.21.3- 45.21.5 Errichtung v. Fertigteilbauten aus Beton u. Holz	-	-	-	-	-	-
45.21.6/ 45.21.7 Brücken- u. Tunnelbau/ Rohr- und Kabelleitungstiefbau	4	145	189	3 504	13 255	13 328
45.22.1 Dachdeckerei	2
45.22.2 Abdichtung gegen Wasser und Feuchtigkeit	3
45.22.3 Zimmerei und Ingenieurholzbau	-	-	-	-	-	-
45.23.1 Straßenbau	4	120	159	3 355	16 011	16 043
45.23.2 Bau v. Bahnverkehrsstrecken	-	-	-	-	-	-
45.24.0 Wasserbau	-	-	-	-	-	-
45.25.1/ 45.25.2 Brunnenbau, Schachtbau	-	-	-	-	-	-
45.25.3 Schornstein-, Feuerungs- u. Industrieofenbau	-	-	-	-	-	-
45.25.4 Gerüstbau	0
45.25.5 Gebäudetrocknung	-	-	-	-	-	-
45.25.6 Sonst. spezialisierter Hoch- und Tiefbau	3	341	295	6 509	52 957	52 957
45.1/ 45.2 Vorbereitende Baustellenarbeiten, Hoch- u. Tiefbau	30	1 353	1 460	32 616	189 810	190 580

1) im Jahresdurchschnitt

Noch 8. Betriebe, Tätige Personen, geleistete Arbeitsstunden, Lohn- und Gehaltssumme sowie Umsatz 2008 nach Wirtschaftszweigen und Kreisen

Wirtschaftszweig	Betriebe ¹⁾	Tätige Personen ¹⁾	Geleistete Arbeitsstunden	Lohn- und Gehaltssumme	Baugewerbl. Umsatz	Gesamtumsatz
	Anzahl		1 000	1 000 EUR		
	Stendal					
45.11.0 Abbruch, Spreng- u. Entrümmerungsgewerbe u.a.	1
45.12.0 Test- u. Suchbohrung	-	-	-	-	-	-
45.21.1 Hoch- und Tiefbau o.a.S.	2
45.21.2 Hochbau (o. Fertigteilbau)	5	116	129	2 681	14 004	14 035
45.21.3- 45.21.5 Errichtung v. Fertigteilbauten aus Beton u. Holz	-	-	-	-	-	-
45.21.6/ 45.21.7 Brücken- u. Tunnelbau/ Rohr- und Kabelleitungstiefbau	1
45.22.1 Dachdeckerei	-	-	-	-	-	-
45.22.2 Abdichtung gegen Wasser und Feuchtigkeit	-	-	-	-	-	-
45.22.3 Zimmerei und Ingenieurholzbau	-	-	-	-	-	-
45.23.1 Straßenbau	6	168	227	4 305	20 894	21 007
45.23.2 Bau v. Bahnverkehrsstrecken	-	-	-	-	-	-
45.24.0 Wasserbau	-	-	-	-	-	-
45.25.1/ 45.25.2 Brunnenbau, Schachtbau	-	-	-	-	-	-
45.25.3 Schornstein-, Feuerungs- u. Industrieofenbau	-	-	-	-	-	-
45.25.4 Gerüstbau	-	-	-	-	-	-
45.25.5 Gebäudetrocknung	-	-	-	-	-	-
45.25.6 Sonst. spezialisierter Hoch- und Tiefbau	1
45.1/ 45.2 Vorbereitende Baustellenarbeiten, Hoch- u. Tiefbau	16	882	1 153	22 602	110 170	110 527

1) im Jahresdurchschnitt

Noch 8. Betriebe, Tätige Personen, geleistete Arbeitsstunden, Lohn- und Gehaltssumme sowie Umsatz 2008 nach Wirtschaftszweigen und Kreisen

Wirtschaftszweig	Betriebe ¹⁾	Tätige Personen ¹⁾	Geleistete Arbeitsstunden	Lohn- und Gehaltssumme	Baugewerbl. Umsatz	Gesamtumsatz
	Anzahl		1 000	1 000 EUR		
Wittenberg						
45.11.0 Abbruch, Spreng- u. Entrümmungsgewerbe u.a.	-	-	-	-	-	-
45.12.0 Test- u. Suchbohrung	-	-	-	-	-	-
45.21.1 Hoch- und Tiefbau o.a.S.	4	232	283	5 980	35 819	35 844
45.21.2 Hochbau (o. Fertigteilbau)	9	271	334	5 940	22 063	22 084
45.21.3- 45.21.5 Errichtung v. Fertigteilbauten aus Beton u. Holz	-	-	-	-	-	-
45.21.6/ 45.21.7 Brücken- u. Tunnelbau/ Rohr- und Kabelleitungstiefbau	4	164	212	3 653	11 344	11 349
45.22.1 Dachdeckerei	1
45.22.2 Abdichtung gegen Wasser und Feuchtigkeit	-	-	-	-	-	-
45.22.3 Zimmerei und Ingenieurholzbau	1
45.23.1 Straßenbau	2
45.23.2 Bau v. Bahnverkehrsstrecken	-	-	-	-	-	-
45.24.0 Wasserbau	-	-	-	-	-	-
45.25.1/ 45.25.2 Brunnenbau, Schachtbau	-	-	-	-	-	-
45.25.3 Schornstein-, Feuerungs- u. Industrieofenbau	-	-	-	-	-	-
45.25.4 Gerüstbau	-	-	-	-	-	-
45.25.5 Gebäudetrocknung	-	-	-	-	-	-
45.25.6 Sonst. spezialisierter Hoch- und Tiefbau	-	-	-	-	-	-
45.1/ 45.2 Vorbereitende Baustellenarbeiten, Hoch- u. Tiefbau	21	755	971	17 681	79 839	79 892

1) im Jahresdurchschnitt

Veröffentlichungen im Statistischen Landesamt Sachsen-Anhalt

Im Monat Februar 2009 erschienen:

Bestell-Nr.	Kennziffer/ Periodizität	Titel	Preis (in EUR)
1 Z 0 03 ¹⁾	Z	Statistisches Monatsheft 2/09	5,50
2 V 0 08 ²⁾	V	Berufsbildende Schulen und Schulen für Berufe im Gesundheitswesen Stand: November 2008	6,50
3 A 1 03 ¹⁾	A I - /07	Bevölkerung der Gemeinden nach Kreisen - 1964 bis 2007 -	25,50
3 A 6 02 ¹⁾	A VI - j/07	Sozialversicherungspflichtig Beschäftigte - 31.12.2004 bis 31.12.2007	9,00
3 C 3 05 ¹⁾	C III - m-12/08	Schlachtungen und Geflügel - Dezember 2008 -	1,50
3 C 3 07 ¹⁾	C III - m-11/08	Milcherzeugung und -verwendung - November 2008 -	1,50
3 E 1 02 ¹⁾	E I - m-11/08	Beschäftigte, Umsatz im Verarbeitenden Gewerbe sowie im Bergbau und der Gewinnung von Steinen und Erden - November 2008 - Vorläufige Ergebnisse Betriebe mit 50 und mehr tätigen Personen	5,50
3 E 1 08	E I - m-11/08	Auftragseingangsindex und Umsatzindex im Verarbeitenden Gewerbe November 2008	5,50
3 E 1 09 ¹⁾	E I - vj-3/08	Produktion ausgewählter Erzeugnisse im Verarbeitenden Gewerbe sowie im Bergbau und der Gewinnung von Steinen und Erden III. Quartal 2008; Januar bis September 2008	3,50
3 E 2 01 ¹⁾	E II - m-11/08	Umsatz, Tätige Personen, Auftragseingang und Auftragsbestand im Baugewerbe November 2008	2,50
3 E 4 03 ¹⁾	E IV - j/07	Erhebung über die Energieverwendung der Betriebe des Verarbeitenden Gewerbes sowie des Bergbaus und der Gewinnung von Steinen und Erden - 2007 -	3,50
3 G 1 01 ¹⁾	G I, G IV - m-9/08	Entwicklung von Umsatz und Beschäftigten im Kraftfahrzeughandel, Einzelhandel und Gastgewerbe - September 2008 -	3,00
3 G 3 01	G III - m-9/08	Aus- und Einfuhr - September 2008 - Vorläufige Ergebnisse	5,00
3 G 4 01 ¹⁾	G IV - m-10/08	Gäste und Übernachtungen im Fremdenverkehr, Beherbergungskapazität Oktober 2008; Januar bis Oktober 2008; Sommerhalbjahr 2008 (Mai bis Oktober 2008) Vorläufige Ergebnisse	8,00
3 H 1 01 ¹⁾	H I - m-9/08	Straßenverkehrsunfälle - September 2008 - Vorläufige Ergebnisse	6,00
3 H 1 01 ¹⁾	H I - m-10/08	Straßenverkehrsunfälle - Oktober 2008 - Vorläufige Ergebnisse	6,00
3 H 1 05 ¹⁾	H I - vj-3/08	Fahrgäste und Beförderungsleistungen im Schienennahverkehr und im gewerblichen Omnibusverkehr - III. Quartal 2008 -	1,50
3 H 2 01 ¹⁾	H II - m-9/08	Binnenschifffahrt - September 2008 -	2,50
3 H 2 01 ¹⁾	H II - m-10/08	Binnenschifffahrt - Oktober 2008 -	2,50
3 L 4 04 ¹⁾	L IV - 3j/04	Einkommen der Körperschaftsteuerpflichtigen und seine Besteuerung Jahr 2001 - Ergebnisse der Körperschaftsteuerstatistik -	4,50
3 L 4 05 ¹⁾	L IV - 3j/04	Gewerbsteuerpflichtige, Besteuerungsgrundlagen und Steuermessbeträge Jahr 2004 - Ergebnisse der Gewerbesteuerstatistik -	4,50
3 L 4 06 ¹⁾	L IV - 5j/07	Vererben, Erben und Schenken - 2007 - Ergebnisse der Erbschaft- und Schenkungssteuerstatistik	3,00
3 L 4 07 ¹⁾	L IV - j/03	Das Lohn- und einkommensteuerpflichtige Einkommen und seine Besteuerung Jahr 2003 - Ergebnisse der Geschäftsstatistik -	3,00
3 M 1 02 ¹⁾	M I - vj-4/08	Preisindizes für Bauwerke- November 2008 -	2,00

1) als PDF-Datei kostenfrei erhältlich - bei Bestellung bitte die erste Stelle der Bestellnummer durch eine „6“ ersetzen

2) zum gleichen Preis als PDF-Datei erhältlich - bei Bestellung bitte die erste Stelle der Bestellnummer durch eine „6“ ersetzen.