


# STATISTISCHE BERICHTE

E II  
j/07

Bestellnummer:  
3E202



## Produzierendes Gewerbe, Handwerk

### Umsatz, Tätige Personen, Auftragseingang und Auftragsbestand im Bauhauptgewerbe

Jahr 2007



SACHSEN-ANHALT

Statistisches Landesamt

Herausgabemonat: März 2008

Zu beziehen durch das  
Statistische Landesamt Sachsen-Anhalt  
Dezernat Öffentlichkeitsarbeit  
Postfach 20 11 56  
06012 Halle (Saale)

Preis: 4,00 EUR (kostenfrei als PDF-Datei verfügbar – Bestellnummer: 6E202)

Inhaltliche Verantwortung:

Dezernat: Baugewerbe, Bautätigkeit, Handwerk  
Herr Streufert  
Telefon: 0345 2318-303

Auskünfte erhalten Sie unter:

Telefon: 0345 2318-777  
Telefon: 0345 2318-715  
Telefon: 0345 2318-716  
  
Telefax: 0345 2318-913  
Internet: <http://www.statistik.sachsen-anhalt.de>  
E-Mail: [info@stala.mi.sachsen-anhalt.de](mailto:info@stala.mi.sachsen-anhalt.de)

Vertrieb:

Telefon: 0345 2318-718  
E-Mail: [shop@stala.mi.sachsen-anhalt.de](mailto:shop@stala.mi.sachsen-anhalt.de)

Druck: Statistisches Landesamt Sachsen-Anhalt

© Statistisches Landesamt Sachsen-Anhalt, Halle (Saale), 2008

Für nichtgewerbliche Zwecke sind Vervielfältigung und unentgeltliche Verbreitung, auch auszugsweise, mit Quellenangabe gestattet. Die Verbreitung, auch auszugsweise, über elektronische Systeme/Datenträger bedarf der vorherigen Zustimmung. Alle übrigen Rechte bleiben vorbehalten.

Bibliothek und Besucherdienst (Merseburger Straße 2):

Montag bis Donnerstag: 9.00 Uhr bis 15.30 Uhr  
Freitag: 9.00 Uhr bis 13.00 Uhr } möglichst nach Vereinbarung

Telefon: 0345 2318-714  
E-Mail: [bibliothek@stala.mi.sachsen-anhalt.de](mailto:bibliothek@stala.mi.sachsen-anhalt.de)

# Statistischer Bericht

Umsatz, Tätige Personen, Auftragseingang  
und Auftragsbestand im Bauhauptgewerbe

Jahr 2007

Land Sachsen-Anhalt



## Inhaltsverzeichnis

	Seite
Vorbemerkungen	4
Grafiken	6
1. Betriebe, Tätige Personen, geleistete Arbeitsstunden, Lohn- und Gehaltsumme sowie Umsatz im Jahr 2007 nach Wirtschaftszweigen	9
2. Betriebe , Tätige Personen, Lohn- und Gehaltsumme, geleistete Arbeitsstunden sowie baugewerblicher Umsatz in den Jahren 2006 und 2007	10
3. Betriebe, Tätige Personen, Lohn- und Gehaltsumme, geleistete Arbeitsstunden sowie Umsatz im Jahr 2007 nach Wirtschaftszweigen und Größenklassen im Vergleich zum Vorjahr	11
4. Betriebe , Tätige Personen, Lohn- und Gehaltsumme, geleistete Arbeitsstunden sowie baugewerblicher Umsatz nach Kreisen im Jahr 2007	12
5. Wertindex der Auftragseingänge ( Jahr 2000 = 100 ) - Fortschreibung -	13
6. Wertindex des Auftragsbestandes ( Jahr 2000 = 100 )	14
7. Ausgewählte Verhältniszahlen für das Berichtsjahr 2007	15
8. Betriebe, Tätige Personen, geleistete Arbeitsstunden, Lohn- und Gehaltsumme sowie Umsatz 2007 nach Wirtschaftszweigen und Kreisen	16

## Vorbemerkungen

Mit dem Berichtsjahr 2003 wurde die Wirtschaftszweigklassifikation 1993 (WZ93) durch die neue WZ 2003 ersetzt. Die Zuordnung der Betriebe erfolgt nach dem Schwerpunkt der wirtschaftlichen Tätigkeit. Die nur geringfügig geänderte Struktur der WZ 2003 gegenüber der WZ 93 macht eine Neuaufbereitung der Betriebserhebungen bzw. eine Rückrechnung auf die neue Wirtschaftszweigklassifikation nicht erforderlich. Der Wirtschaftszweig 45113 (Landeskulturbau) gehört lt. WZ 2003 nicht mehr dem Bauhauptgewerbe an. Ansonsten handelt es sich überwiegend um Zusammenfassungen von Wirtschaftszweigen sowie um sprachliche Anpassungen.

Zum Bauhauptgewerbe gehören wirtschaftliche Einheiten, deren Tätigkeit darin besteht, Hochbauten zu errichten (einschließlich Fertigteilbauten), Tiefbauarbeiten auszuführen oder bestimmte Spezialbauarbeiten vorzunehmen. Entsprechend der WZ 2003 wird das Bauhauptgewerbe aus den beiden Klassen „Hoch- und Tiefbau“ sowie „Vorbereitende Baustellenarbeiten“ gebildet.

Im Juni jeden Jahres wird im Bauhauptgewerbe die Ergänzungserhebung durchgeführt. Ergänzend dazu werden die monatlichen Berichterstattungen erhoben, deren Ergebnisse im Rahmen dieser Veröffentlichung dargestellt werden.

Ziel der Monatsberichterstattung ist die rasche Beurteilung der Konjunktorentwicklung im Baugewerbe als Entscheidungsgrundlage für Regierungen, Verbände und Kammern. Befragt werden alle Betriebe von Unternehmen des Baugewerbes mit 20 und mehr Beschäftigten, Betriebe mit 20 und mehr Beschäftigten von Unternehmen anderer Wirtschaftsbereiche sowie alle Arbeitsgemeinschaften des Baugewerbes

(ARGEN) unabhängig von der Beschäftigtenzahl.

Im Rahmen der Reform der Unternehmensstatistik gab es mit dem Berichtsjahr 2007 einige Veränderungen für die Berichterstattungen im Baugewerbe. Nachstehend sind diese aufgeführt:

1. Die detaillierte Aufgliederung der Kennziffer „Tätige Personen“ ist weggefallen.
2. Bruttolohn und -gehalt werden zu einer Summe zusammengefasst.
3. Für die Kennziffern „Geleistete Arbeitsstunden, Inlandsumsatz sowie Auftragszugang“ kommt es im Punkt „Art der Bauten und Auftraggeber“ zu Zusammenfassungen:
  - Der landwirtschaftliche Bau sowie Hochbauten für Bahn und Post werden dem gewerblichen und industriellen Hochbau zugeordnet.
  - Die Tiefbauten für Bahn und Post werden dem gewerblichen und industriellen Tiefbau zugeordnet.

Hinweis: Aus der Ergänzungserhebung im Bauhauptgewerbe vom Juni 2006 wurde der neue Auskunftspflichtigenkreis für den Monatsbericht im Baugewerbe ab Oktober 2006 nach den bundesweit geltenden methodischen Regelungen bestimmt.

## Es gelten folgende Definitionen:

### Tätige Personen

Als Tätige Personen gelten alle im Betrieb Beschäftigten, die in einem arbeitsrechtlichen Verhältnis zum Unternehmen bzw. Betrieb stehen ( Angestellte, Arbeiter, Auszubildende ), die im Unternehmen bzw. Betrieb tätigen Inhaber und Mitinhaber sowie die unbezahlt mithelfenden Familienangehörigen, soweit diese Familienangehörigen mindestens 55 Stunden im Monat im Unternehmen bzw. Betrieb tätig sind.

### Bruttolöhne und -gehälter

Es wird die Summe der lohnsteuerpflichtigen Bruttobezüge (Bar- und Sachbezüge) angegeben. Dies versteht sich ohne Arbeitgeberanteile, ohne Beiträge zu Sozialkassen des Baugewerbes, ohne Winterbauumlage, ohne Aufwendungen für betriebliche Alters-, Invaliditäts- und Hinterbliebenenversorgung, ohne Vorruhestandsgelder und ohne Kurzarbeitergeld. Die Entgelte für Poliere, Schachtmeister und Meister sind zur Bruttolohnsumme zu rechnen. Den Gehältern sind auch die Bezüge von Gesellschaftern, Vorstandsmitgliedern und anderen leitenden Kräften zuzurechnen, soweit sie steuerlich als Einkünfte aus nichtselbständiger Arbeit anzusehen sind.

### Geleistete Arbeitsstunden

Alle von Inhabern, Angestellten, Arbeitern und Auszubildenden auf Baustellen und Bauhöfen tatsächlich geleisteten (nicht die bezahlten) Arbeitsstunden ohne Stunden für Bürotätigkeit.

### Umsatz (ohne Umsatzsteuer)

Als Umsatz gelten die dem Finanzamt für die Umsatzsteuer zu meldenden steuerbaren Beträge im Bundesgebiet einschließlich Nachunternehmertätigkeit und Vergabe von Teilleistungen an Nachunternehmer. Dazu zählen auch Anzahlungen für Teilleistungen oder Vorauszahlungen vor Ausführung der entsprechenden Lieferung oder Leistungen ab 5 000 Euro. Der Gesamtumsatz enthält außer dem baugewerblichen Umsatz die Handels- und sonstigen Umsätze.

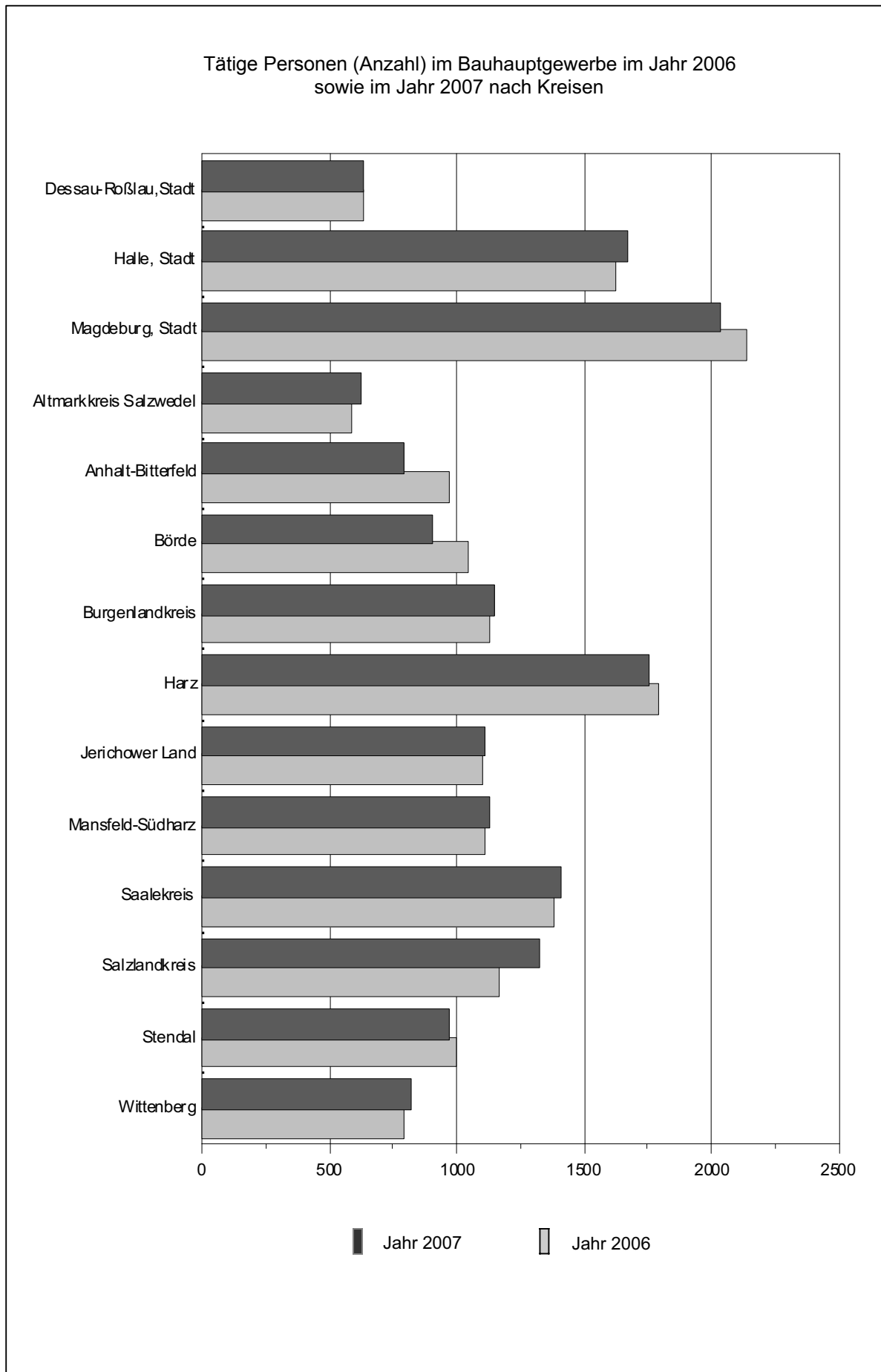
## Abkürzungen

bzw. = beziehungsweise  
 MD = Monatsdurchschnitt  
 o.a.S. = ohne ausgeprägten Schwerpunkt  
 a.n.g. = anderweitig nicht genannt

## Zeichenerklärung

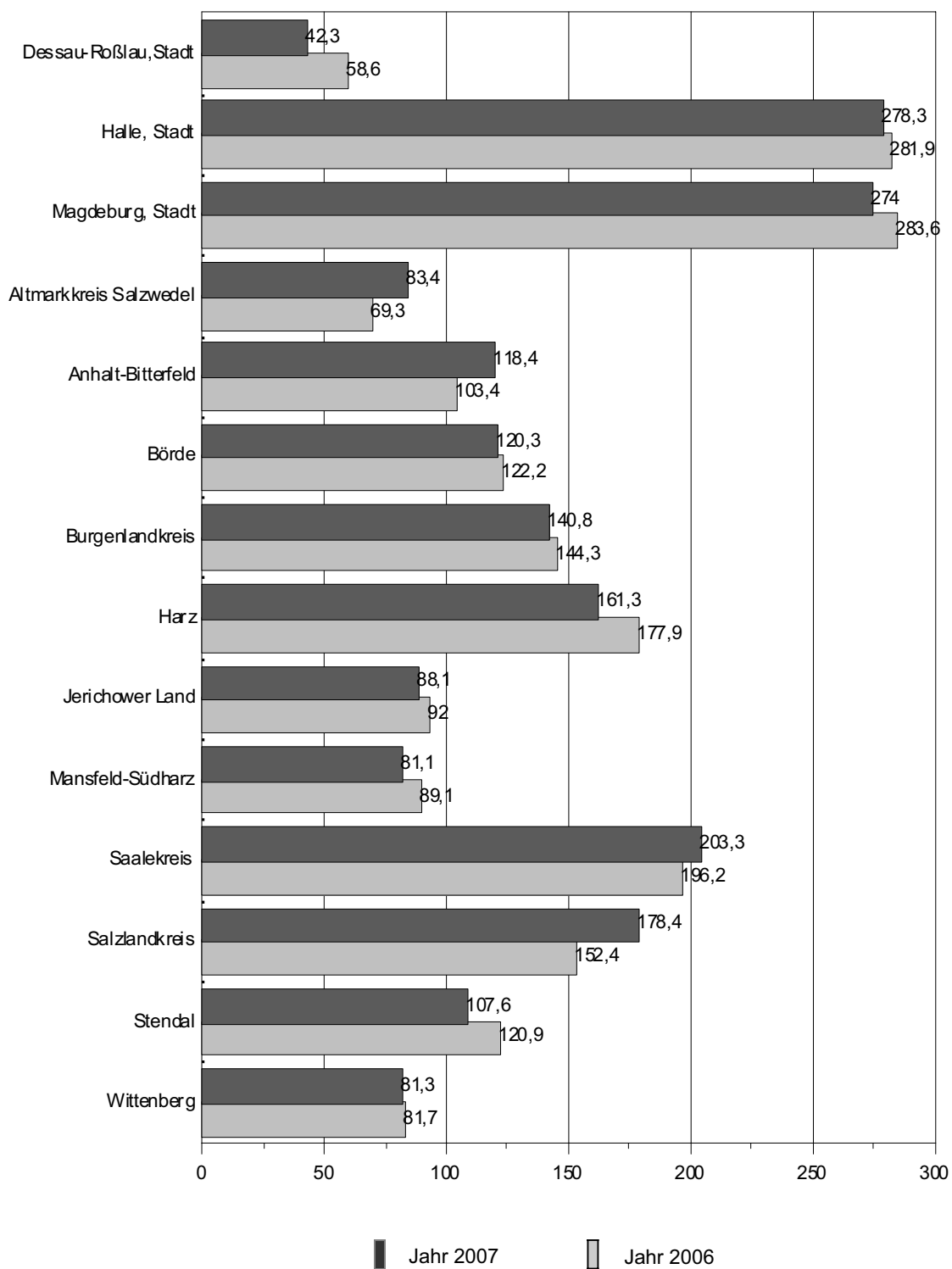
- = nichts vorhanden  
 . = Zahlenwert unbekannt oder geheimzuhalten  
 x = Tabellenfach gesperrt, da Aussage nicht sinnvoll  
 0 = weniger als die Hälfte von 1 in der letzten besetzten Stelle, jedoch mehr als nichts

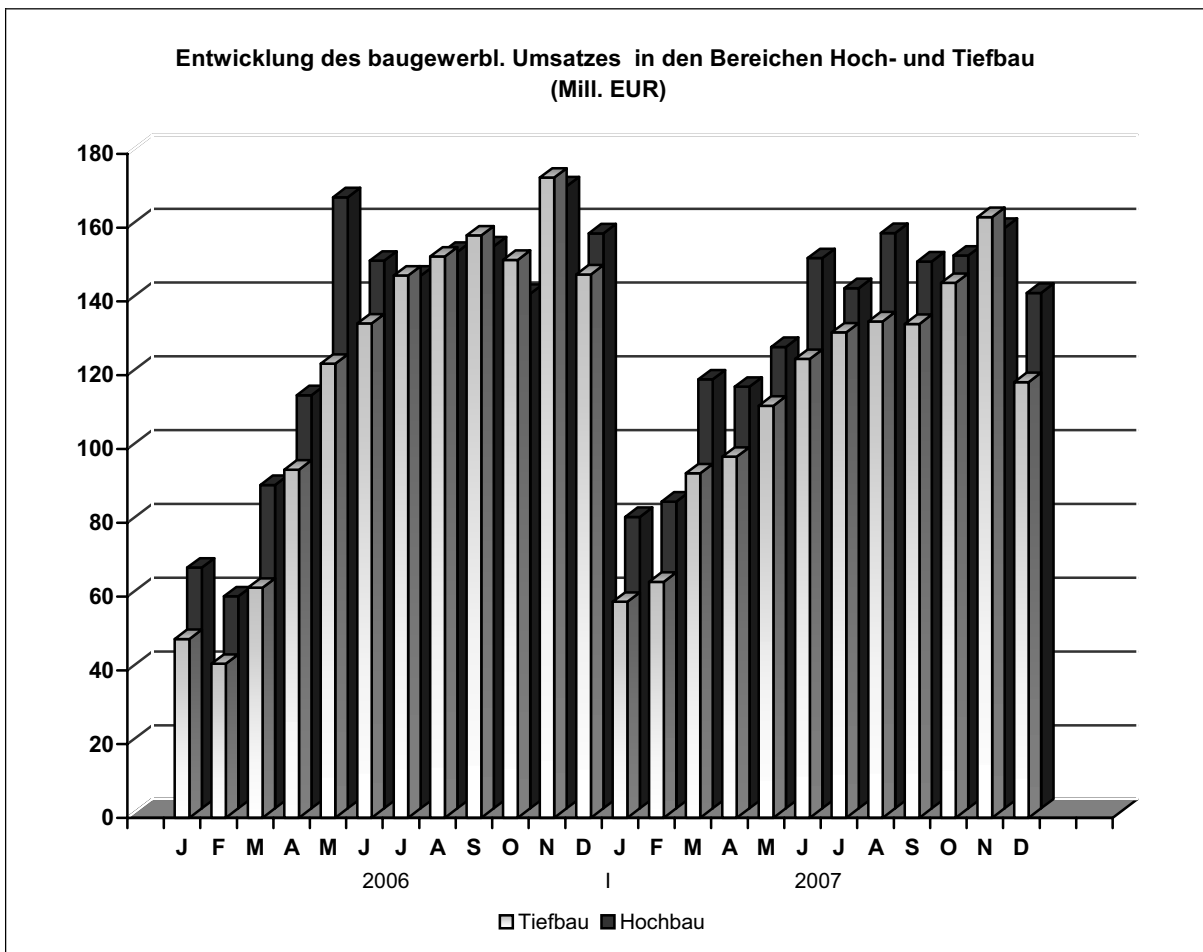
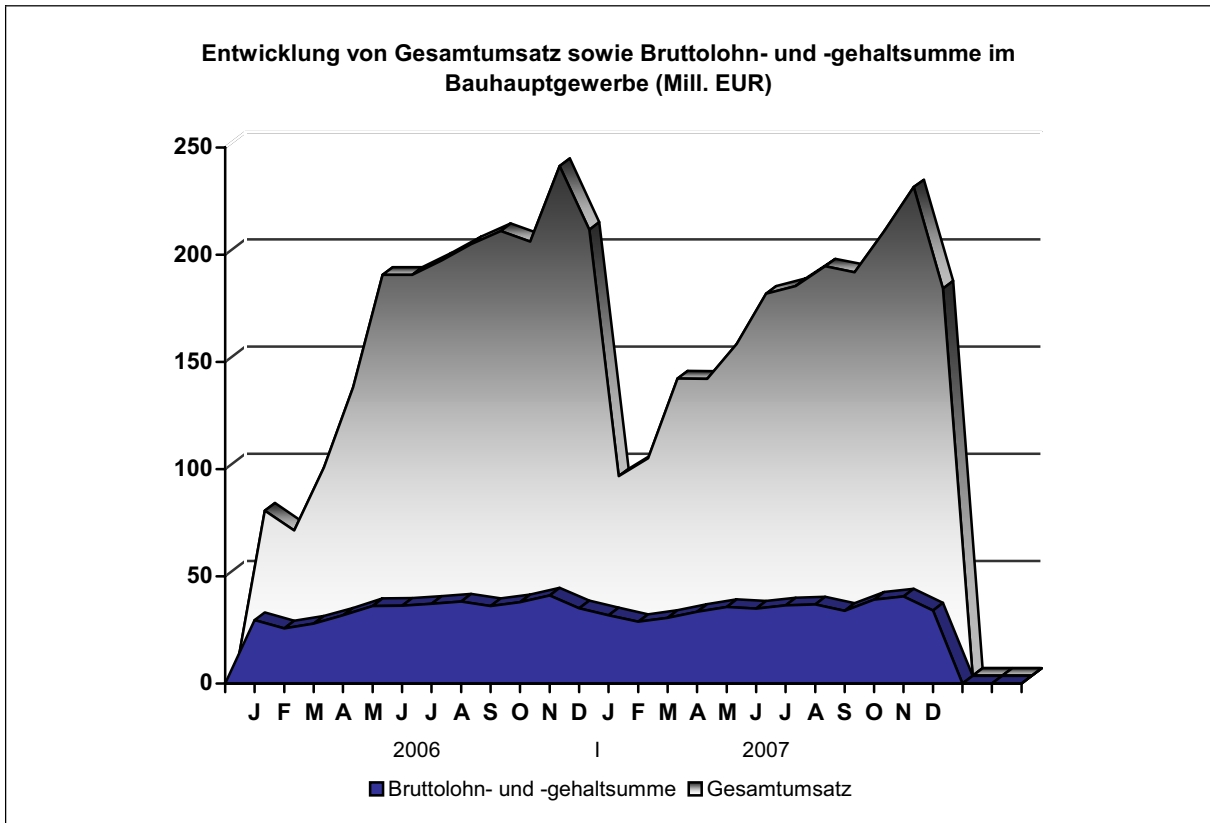
Anmerkung: Abweichungen in den Summen erklären sich aus dem Runden der Einzelwerte.





Baugewerblicher Umsatz im Bauhauptgewerbe im Jahr 2006  
sowie im Jahr 2007 nach Kreisen in Mill. Euro





**1. Betriebe, Tätige Personen, geleistete Arbeitsstunden, Lohn- und Gehaltssumme sowie Umsatz im Jahr 2007 nach Wirtschaftszweigen**

Wirtschaftszweig	Betriebe <sup>1)</sup>	Beschäftigte <sup>1)</sup>	Geleistete Arbeitsstunden	Lohn- und Gehaltssumme	Baugewerblicher Umsatz	Gesamtumsatz
	Anzahl		1 000	1 000 EUR		
45.1 Vorbereitende Baustellenarbeiten	9	590	665	15 843	65 245	71 726
darunter						
45.11.1 Abbruch, Spreng- u. Enttrümmerungsgewerbe	1	.	.	.	.	.
45.2 Hoch- und Tiefbau	321	15 624	19 630	400 846	1 893 453	1 910 422
davon						
45.21.1 Hoch- und Tiefbau o.a.S.	55	3 417	4 060	88 448	500 303	502 772
45.21.2 Hochbau ( o. Fertigteilbau)	73	2 504	3 038	60 224	275 930	278 237
45.21.3-45.21.5 Errichtung v. Fertigteilbauten aus Beton u. Holz	4	.	.	.	.	.
45.21.6/45.21.7 Brücken- u. Tunnelbau/ Rohr- und Kabelleitungstiefbau	48	2 481	3 213	65 475	298 312	302 997
45.22.1 Dachdeckerei	20	512	726	11 303	51 213	51 412
45.22.2 Abdichtung gegen Wasser und Feuchtigkeit	6	168	172	4 486	26 031	26 199
45.22.3 Zimmerei und Ingenieurholzbau	7	190	247	4 453	15 898	15 934
45.23.1 Straßenbau	48	2 625	3 234	69 682	331 726	336 271
45.23.2 Bau v. Bahnverkehrsstrecken	12	1 056	1 543	30 585	104 465	106 263
45.24.0 Wasserbau	2	.	.	.	.	.
45.25.1/45.25.2 Brunnenbau, Schachtbau	-	-	-	-	-	-
45.25.3 Schornstein-, Feuerungs- u. Industrieofenbau	5	205	278	6 709	29 528	29 699
45.25.4 Gerüstbau	6	499	737	10 894	20 648	20 648
45.25.5 Gebäudetrocknung	-	-	-	-	-	-
45.25.6 Sonst. spezialisierter Hoch- und Tiefbau	36	1 852	2 237	45 266	224 635	225 224
<b>45.1/45.2 Vorbereitende Baustellenarbeiten u. Hoch- u. Tiefbau</b>	<b>329</b>	<b>16 215</b>	<b>20 295</b>	<b>416 689</b>	<b>1 958 698</b>	<b>1 982 148</b>

1) im Jahresdurchschnitt

**2. Betriebe, Tätige Personen, Lohn- und Gehaltsumme , geleistete Arbeitsstunden sowie baugewerblicher Umsatz in den Jahren 2006 und 2007**

Monate	Be- triebe	Tätige Personen insgesamt	Lohn- und Gehalt- summe	Geleistete Arbeits- stunden insgesamt	Darunter		Darunter	
					im Hochbau	Baugewerbl. Umsatz insgesamt	im Hochbau	
		Anzahl	1 000 EUR	1 000		1 000 EUR		
2006	Januar	334	15 063	29 581	768	362	74 900	33 302
	Februar	332	14 408	25 755	783	368	66 295	30 313
	März	330	14 800	28 027	1 199	492	95 187	43 023
	April	330	15 829	31 723	1 700	647	132 644	52 952
	Mai	326	16 546	36 058	2 007	764	184 440	80 973
	Juni	326	16 705	36 276	2 023	796	183 746	70 532
	Juli	323	16 898	37 178	2 041	802	191 522	68 197
	August	321	17 187	38 187	2 200	847	199 089	72 247
	September	318	16 957	36 059	2 098	815	204 987	72 898
	Oktober	338	17 572	37 965	2 070	824	200 119	71 788
	November	336	17 414	41 068	2 200	878	234 968	88 484
	Dezember	335	16 763	35 073	1 521	633	205 521	81 305
2007	Januar	333	15 989	31 939	1 140	548	91 424	42 177
	Februar	332	15 853	28 799	1 185	533	98 859	44 814
	März	330	15 887	30 660	1 525	627	137 100	59 094
	April	328	15 911	33 504	1 632	616	137 076	56 101
	Mai	326	15 999	35 674	1 748	676	153 023	60 777
	Juni	323	16 103	34 952	1 877	728	176 655	75 029
	Juli	323	16 199	36 361	1 921	718	179 575	70 095
	August	323	16 385	36 934	1 998	755	189 100	77 065
	September	323	16 331	34 038	1 868	719	186 275	74 536
	Oktober	339	17 032	39 143	2 074	819	205 160	81 258
	November	336	16 730	40 611	2 002	757	225 698	85 463
	Dezember	334	16 158	34 080	1 313	507	178 764	78 567

### 3. Betriebe, Tätige Personen, Lohn- und Gehaltsumme, geleistete Arbeitsstunden sowie Umsatz im Jahr 2007 nach Wirtschaftszweigen und Größenklassen im Vergleich zum Vorjahr

Betriebsgrößenklasse	Betriebe insgesamt <sup>1)</sup>	Tätige Personen <sup>1)</sup>	Lohn- und Gehaltsumme	Geleistete Arbeitsstunden	Baugew. Umsatz	Gesamtumsatz
	Anzahl		1 000 EUR			
<b>Vorbereitende Baustellenarbeiten und Hoch- und Tiefbau ( 45.1, 45.2 )</b>						
Betriebe mit ...Tätigen Personen						
1 - 49	238	6 617	165 305	8 535	719 720	726 863
50 - 99	59	4 134	104 056	4 920	532 008	535 265
100 und mehr	32	5 463	147 327	6 838	706 970	720 019
<b>Insgesamt</b>	<b>329</b>	<b>16 215</b>	<b>416 689</b>	<b>20 295</b>	<b>1 958 698</b>	<b>1 982 148</b>
<b>Darunter Hoch- und Tiefbau ( 45.2 )</b>						
Betriebe mit ...Tätigen Personen						
1 - 49	234	6 507	162 615	8 363	709 246	716 136
50 - 99	56	3 916	98 811	4 637	509 692	512 024
100 und mehr	29	5 201	139 420	6 628	674 514	682 261
<b>Insgesamt</b>	<b>320</b>	<b>15 624</b>	<b>400 846</b>	<b>19 628</b>	<b>1 893 452</b>	<b>1 910 421</b>
<b>Veränderung gegenüber dem Vorjahr um %</b>						
<b>Vorbereitende Baustellenarbeiten und Hoch- und Tiefbau ( 45.1, 45.2 )</b>						
Betriebe mit ...Tätigen Personen						
1 - 49	0,4	3,7	5,2	5,1	0,2	- 0,1
50 - 99	- 1,7	- 0,1	2,1	- 1,2	5,2	4,9
100 und mehr	- 5,9	- 6,2	- 4,3	- 7,1	- 5,6	- 5,7
<b>Insgesamt</b>	<b>0,0</b>	<b>- 0,8</b>	<b>0,9</b>	<b>- 1,6</b>	<b>- 0,7</b>	<b>- 1,0</b>
<b>Darunter Hoch- und Tiefbau ( 45.2 )</b>						
Betriebe mit ...Tätigen Personen						
1 - 49	1,3	4,3	5,6	3,0	0,9	0,7
50 - 99	0,0	0,2	2,2	- 1,2	4,4	4,1
100 und mehr	- 9,4	- 5,2	- 3,5	- 6,0	- 4,9	- 4,9
<b>Insgesamt</b>	<b>0,6</b>	<b>0,0</b>	<b>1,4</b>	<b>- 1,1</b>	<b>- 0,4</b>	<b>- 0,5</b>

1) im Jahresdurchschnitt

**4. Betriebe, Tätige Personen, Lohn- und Gehaltssumme , geleistete Arbeitsstunden sowie baugewerblicher Umsatz nach Kreisen im Jahr 2007**

Kreisfreie Stadt Landkreis  Land	Be- triebe	Tätige Personen insgesamt	Lohn- und Gehalt- summe	Geleistete Arbeits- stunden insgesamt	Darunter	Baugewerbl. Umsatz insgesamt	Darunter
					im Hochbau		im Hochbau
		Anzahl	1 000 EUR	1 000		1 000 EUR	
Dessau - Roßlau, Stadt	12	629	14 125	800	457	42 281	16 704
Halle (Saale), Stadt	19	1 664	45 488	1 990	764	278 291	139 593
Magdeburg, Stadt	31	2 031	53 640	2 619	1 209	274 049	116 634
Altmarkkreis Salzwedel	16	615	15 200	802	198	83 391	31 769
Anhalt-Bitterfeld	23	786	20 973	1 042	519	118 390	60 174
Börde	22	895	22 175	1 023	506	120 339	69 422
Burgenlandkreis	27	1 137	32 171	1 518	382	140 806	26 988
Harz	38	1 746	45 642	2 097	925	161 342	62 201
Jerichower Land	18	1 103	28 752	1 496	224	88 053	19 439
Mansfeld-Südharz	21	1 124	28 346	1 520	426	81 127	23 855
Saalekreis	35	1 404	36 752	1 744	827	203 273	66 968
Salzlandkreis	28	1 314	31 622	1 423	515	178 437	75 757
Stendal	16	958	22 212	1 165	447	107 577	46 102
Wittenberg	23	811	19 593	1 057	612	81 342	49 349
Sachsen-Anhalt	329	16 215	416 689	20 295	8 012	1 958 698	804 957

## 5. Wertindex der Auftragseingänge (2000 = 100) - Fortschreibung

Jahr ( MD ) Monat	Insgesamt	Davon							
		Hochbau				Tiefbau			
		zu- sammen	davon			zu- sammen	davon		
			Wohns. bau	gew. u. ind. Bau <sup>1)</sup>	öff. Bau		gew. u. ind. Bau <sup>2)</sup>	Straßen- bau	sonstiger Tiefbau
2001 Jahr	84,3	80,0	66,9	91,4	87,2	88,2	87,6	94,3	82,8
2002 Jahr	82,0	63,2	46,4	74,5	81,6	99,0	97,9	110,4	88,3
2003 Jahr	74,6	60,0	50,3	65,5	73,2	87,9	91,9	88,0	83,7
2004 Jahr	70,2	53,2	40,6	66,3	54,1	85,6	72,4	94,6	89,5
2005 Jahr	66,4	49,6	31,4	67,4	54,0	81,7	83,6	87,7	73,3
2006 Jahr	67,8	53,3	28,9	82,3	45,0	81,0	90,6	85,5	66,0
2007 Jahr	67,8	54,5	26,7	84,7	53,1	79,8	90,5	80,6	67,7
2005 Januar	33,7	35,3	20,0	38,2	72,0	32,3	30,4	27,5	39,4
Februar	43,3	39,6	21,3	53,7	54,9	46,6	72,7	26,0	41,9
März	68,5	53,7	35,9	68,7	64,9	81,9	93,8	63,9	89,0
April	78,5	39,2	31,4	46,4	42,0	114,0	76,6	160,7	102,0
Mai	65,4	53,6	23,3	88,2	47,1	76,1	70,2	92,1	64,5
Juni	94,5	66,6	42,0	93,2	65,3	119,7	122,7	132,6	102,6
Juli	73,9	50,8	38,5	61,1	58,2	94,9	95,7	103,3	84,8
August	72,9	44,7	28,0	60,2	51,0	98,4	85,5	107,2	102,2
September	80,3	65,9	30,3	100,0	76,2	93,4	84,4	106,1	88,9
Oktober	60,8	36,7	19,9	56,1	32,5	82,7	101,1	73,6	73,3
November	44,0	35,0	25,1	46,4	32,8	52,1	65,6	51,9	38,3
Dezember	81,7	74,0	61,1	96,0	51,0	88,6	104,1	107,3	52,1
2006 Januar	41,6	34,9	20,9	52,5	27,4	47,7	37,7	81,8	20,7
Februar	39,5	39,0	12,5	62,6	52,0	40,0	39,9	41,4	38,8
März	70,0	54,4	29,7	83,1	47,6	84,2	72,3	87,4	93,0
April	64,3	48,3	23,2	74,3	50,4	78,8	93,3	72,4	70,8
Mai	66,5	46,4	27,9	69,8	36,3	84,8	96,2	97,2	59,3
Juni	105,3	69,5	48,4	98,5	51,4	137,8	217,3	116,7	77,8
Juli	71,8	53,0	28,2	81,6	46,9	88,8	96,1	102,1	66,5
August	78,6	59,0	33,5	93,2	39,7	96,3	107,6	102,0	78,3
September	83,4	69,6	30,2	119,9	46,4	95,8	103,2	110,9	71,7
Oktober	72,7	68,3	41,8	108,7	35,0	76,7	84,6	62,9	83,4
November	60,9	42,6	19,2	61,9	58,4	77,4	66,0	80,5	86,0
Dezember	59,2	54,6	31,5	81,5	48,1	63,5	72,7	70,6	46,0
2007 Januar	32,0	33,5	25,7	46,4	20,5	30,7	48,0	21,9	22,3
Februar	56,7	47,2	23,0	76,0	38,6	65,2	65,5	58,1	72,7
März	74,3	57,2	31,5	70,4	95,7	89,9	144,3	65,2	60,2
April	67,5	61,2	39,1	92,5	39,8	73,2	93,9	75,7	48,8
Mai	79,0	57,6	23,6	92,1	62,2	98,4	101,8	117,9	73,7
Juni	79,4	58,9	29,2	93,1	52,0	97,9	95,1	94,1	104,9
Juli	67,4	49,0	24,9	77,2	42,0	84,1	70,8	102,1	78,2
August	77,8	53,0	21,8	88,2	47,5	100,4	102,5	119,3	77,3
September	87,1	54,7	26,3	88,7	44,3	116,4	150,0	87,0	113,5
Oktober	72,4	55,2	29,5	90,3	34,1	88,1	79,6	96,7	87,5
November	55,3	61,4	18,2	99,0	84,4	49,8	60,8	54,6	33,0
Dezember	64,4	65,6	27,4	102,4	76,2	63,3	73,8	74,3	40,2
<b>Veränderung gegenüber dem gleichen Vorjahreszeitraum auf %</b>									
2007 Januar	76,9	95,9	123,0	88,4	74,8	64,4	127,1	26,8	107,8
Februar	143,2	121,0	184,8	121,5	74,2	162,9	164,4	140,4	187,7
März	106,2	105,1	106,0	84,8	201,1	106,8	199,6	74,6	64,7
April	104,9	126,7	168,6	124,5	79,0	92,8	100,6	104,6	68,9
Mai	118,8	124,1	84,8	131,9	171,5	116,1	105,8	121,3	124,2
Juni	75,4	84,8	60,2	94,5	101,1	71,1	43,8	80,7	134,9
Juli	93,9	92,5	88,2	94,6	89,6	94,7	73,7	100,0	117,6
August	99,0	89,8	65,1	94,7	119,5	104,2	95,2	117,0	98,7
September	104,4	78,6	87,0	74,0	95,5	121,4	145,4	78,4	158,3
Oktober	99,6	80,8	70,5	83,0	97,5	114,9	94,1	153,6	104,9
November	90,8	143,9	94,9	159,9	144,4	64,3	92,1	67,9	38,4
Dezember	108,8	120,2	87,1	125,7	158,3	99,7	101,4	105,3	87,5

1) einschließlich landwirt. Bau sowie Bau für Bahn/Post

2) einschließlich Bau für Bahn/Post

## 6. Wertindex des Auftragsbestandes (Jahr 2000 = 100)

Jahr ( MD ) Monat	Insgesamt	Davon							
		Hochbau				Tiefbau			
		zu- sammen	davon			zu- sammen	davon		
			Wohns. bau	gew. u. ind. Bau <sup>1)</sup>	öff. Bau		gew. u. ind. Bau <sup>2)</sup>	Straßen- bau	sonstiger Tiefbau
31.03.2005	63,9	41,0	33,3	44,7	47,5	83,1	75,3	124,0	64,2
30.06.2005	70,8	40,8	31,0	47,3	44,6	96,0	87,2	150,4	70,0
30.09.2005	66,0	38,3	26,5	47,6	39,5	89,2	79,3	135,9	68,3
31.12.2005	51,7	34,5	27,2	42,3	30,2	66,1	63,1	92,9	52,7
31.03.2006	65,0	40,6	29,5	52,7	33,1	85,5	71,7	130,5	67,6
30.06.2006	69,0	42,3	26,5	57,1	37,6	91,5	99,3	134,4	63,2
30.09.2006	66,2	47,8	28,6	69,6	33,4	81,6	91,2	115,7	57,4
31.12.2006	54,3	47,1	28,6	66,9	35,6	60,4	60,6	79,4	49,7
31.03.2007	63,3	51,9	33,4	70,2	44,5	72,8	94,6	81,9	56,1
30.06.2007	77,0	62,9	37,3	86,7	55,8	88,9	128,8	92,9	65,5
30.09.2007	79,1	54,6	29,0	79,3	45,6	99,7	131,3	100,2	82,6
31.12.2007	67,4	54,8	22,2	80,7	56,4	78,1	106,1	68,1	68,8
<b>Zu- bzw. Abnahme ( - ) gegenüber dem gleichen Vorjahreszeitraum</b>									
31.03.2006	1,8	- 1,1	- 11,4	18,0	- 30,3	3,0	- 4,8	5,2	5,3
30.06.2006	- 2,5	3,5	- 14,5	20,6	- 15,6	- 4,7	13,8	- 10,6	- 9,7
30.09.2006	0,4	25,0	7,8	46,8	- 15,5	- 8,5	15,1	- 14,9	- 15,9
31.12.2006	5,1	36,4	5,2	58,3	17,9	- 8,6	- 4,0	- 14,6	- 5,5
31.03.2007	- 2,7	28,0	13,2	33,2	34,2	- 14,9	31,9	- 37,2	- 17,1
30.06.2007	11,6	48,8	40,9	52,0	48,2	- 2,9	29,8	- 30,9	3,5
30.09.2007	19,5	14,2	1,4	14,1	36,7	22,1	43,9	- 13,4	43,9
31.12.2007	24,1	16,3	- 22,2	20,7	58,3	29,2	75,2	- 14,2	38,3

1) einschließlich landwirt. Bau sowie Bau für Bahn/Post

2) einschließlich Bau für Bahn/Post



## 7. Ausgewählte Verhältniszahlen für das Berichtsjahr 2007

Zeitraum	Gesamtumsatz je Tatige Person	Geleistete Stunden je Arbeitstag	Lohn- und Gehaltssumme in % des Gesamtumsatzes	Durchschnitts- entgelt je Tatige Person	Gesamtumsatz je Arbeitsstunde	Auftragsein- gang je Tatige Person
	1 000 EUR	1 000 Stunden	%	EUR	EUR	1 000 EUR
Januar	5,8	52	34,3	1 997	81	4,4
Februar	6,4	59	28,4	1 817	86	7,9
Marz	8,7	70	22,1	1 930	91	10,3
April	8,7	86	24,2	2 106	85	9,3
Mai	9,7	87	23,0	2 230	89	10,9
Juni	11,1	89	19,6	2 171	95	10,9
Juli	11,2	88	20,0	2 245	94	9,2
August	11,7	87	19,3	2 254	96	10,5
September	11,5	93	18,1	2 084	101	11,7
Oktober	12,2	99	18,9	2 298	100	9,4
November	13,6	91	17,8	2 427	114	7,3
Dezember	11,2	69	18,9	2 109	138	8,8
<b>Veranderung gegenuber dem gleichen Vorjahreszeitraum um %</b>						
Januar	13,7	40,5	- 10,7	1,7	- 19,0	- 27,9
Februar	36,1	51,3	- 25,3	1,6	0,0	31,7
Marz	31,8	34,6	- 23,3	1,9	12,3	- 1,0
April	2,4	- 8,5	2,5	5,1	7,6	3,3
Mai	- 14,2	- 9,4	19,2	2,3	- 4,3	22,5
Juni	- 0,9	- 8,2	1,0	0,0	3,3	- 21,6
Juli	- 2,6	- 14,6	4,2	2,0	- 1,1	- 2,1
August	0,0	- 8,4	1,6	1,4	4,3	4,0
September	- 5,7	- 7,0	4,0	- 2,0	2,0	8,3
Oktober	6,1	- 4,8	1,1	6,3	2,0	3,3
November	- 0,8	- 9,0	2,9	2,9	5,6	- 5,2
Dezember	- 9,7	- 13,4	11,8	0,8	0,7	12,8

**8. Betriebe, Tätige Personen, geleistete Arbeitsstunden, Lohn- und Gehaltssumme sowie Umsatz 2007 nach Wirtschaftszweigen und Kreisen**

Wirtschaftszweig	Betriebe <sup>1)</sup>	Tätige Personen <sup>1)</sup>	Geleistete Arbeitsstunden	Lohn- und Gehaltssumme	Baugewerbl. Umsatz	Gesamtumsatz
	Anzahl		1 000	1 000 EUR		
<b>Dessau - Roßlau, Stadt</b>						
45.11.0 Abbruch, Spreng- u. Entrümmungsgewerbe u.a.	-	-	-	-	-	-
45.12.0 Test- u. Suchbohrung	-	-	-	-	-	-
45.21.1 Hoch- und Tiefbau o.a.S.	3	119	138	2 567	7 994	8 303
45.21.2 Hochbau (o. Fertigteilbau)	2	.	.	.	.	.
45.21.3- 45.21.5 Herstellg. v. Fertigteilbauten aus Beton u. Holz	-	-	-	-	-	-
45.21.6/ 45.21.7 Brücken- u. Tunnelbau/ Rohr- und Kabelleitungstiefbau	1	.	.	.	.	.
45.22.1 Dachdeckerei	2	.	.	.	.	.
45.22.2 Abdichtung gegen Wasser und Feuchtigkeit	-	-	-	-	-	-
45.22.3 Zimmerei und Ingenieurholzbau	-	-	-	-	-	-
45.23.1 Straßenbau	1	.	.	.	.	.
45.23.2 Bau v. Bahnverkehrsstrecken	-	-	-	-	-	-
45.24.0 Wasserbau	-	-	-	-	-	-
45.25.1/ 45.25.2 Brunnenbau, Schachtbau	-	-	-	-	-	-
45.25.3 Schornstein-, Feuerungs- u. Industrieofenbau	-	-	-	-	-	-
45.25.4 Gerüstbau	-	-	-	-	-	-
45.25.5 Gebäudetrocknung	-	-	-	-	-	-
45.25.6 Sonst. spezialisierter Hoch- und Tiefbau	3	182	178	3 834	14 532	14 532
<b>45.1/ 45.2 Vorbereitende Baustellenarbeiten, Hoch- u. Tiefbau</b>	<b>12</b>	<b>629</b>	<b>799</b>	<b>14 124</b>	<b>42 281</b>	<b>43 973</b>

1) im Jahresdurchschnitt

**Noch 8. Betriebe, Tätige Personen, geleistete Arbeitsstunden, Lohn- und Gehaltssumme sowie Umsatz 2007 nach Wirtschaftszweigen und Kreisen**

Wirtschaftszweig	Betriebe <sup>1)</sup>	Tätige Personen <sup>1)</sup>	Geleistete Arbeitsstunden	Lohn- und Gehaltssumme	Baugewerbl. Umsatz	Gesamtumsatz
	Anzahl		1 000	1 000 EUR		
<b>Halle (Saale), Stadt</b>						
45.11.0 Abbruch, Spreng- u. Entrümmungsgewerbe u.a.	0	.	.	.	.	.
45.12.0 Test- u. Suchbohrung	-	-	-	-	-	-
45.21.1 Hoch- und Tiefbau o.a.S.	2	.	.	.	.	.
45.21.2 Hochbau (o. Fertigteilbau)	1	.	.	.	.	.
45.21.3- 45.21.5 Herstellg. v. Fertigteilbauten aus Beton u. Holz	-	-	-	-	-	-
45.21.6/ 45.21.7 Brücken- u. Tunnelbau/ Rohr- und Kabelleitungstiefbau	5	304	351	8 817	32 718	32 777
45.22.1 Dachdeckerei	1	.	.	.	.	.
45.22.2 Abdichtung gegen Wasser und Feuchtigkeit	1	.	.	.	.	.
45.22.3 Zimmerei und Ingenieurholzbau	-	-	-	-	-	-
45.23.1 Straßenbau	3	562	616	15 260	74 603	77 623
45.23.2 Bau v. Bahnverkehrsstrecken	0	.	.	.	.	.
45.24.0 Wasserbau	-	-	-	-	-	-
45.25.1/ 45.25.2 Brunnenbau, Schachtbau	-	-	-	-	-	-
45.25.3 Schornstein-, Feuerungs- u. Industrieofenbau	-	-	-	-	-	-
45.25.4 Gerüstbau	2	.	.	.	.	.
45.25.5 Gebäudetrocknung	-	-	-	-	-	-
45.25.6 Sonst. spezialisierter Hoch- und Tiefbau	4	170	195	4 418	27 354	27 381
<b>45.1/ 45.2 Vorbereitende Baustellenarbeiten, Hoch- u. Tiefbau</b>	<b>19</b>	<b>1 664</b>	<b>1 991</b>	<b>45 490</b>	<b>278 291</b>	<b>281 445</b>

1) im Jahresdurchschnitt

**Noch 8. Betriebe, Tätige Personen, geleistete Arbeitsstunden, Lohn- und Gehaltssumme sowie Umsatz 2007 nach Wirtschaftszweigen und Kreisen**

Wirtschaftszweig	Betriebe <sup>1)</sup>	Tätige Personen <sup>1)</sup>	Geleistete Arbeitsstunden	Lohn- und Gehaltssumme	Baugewerbl. Umsatz	Gesamtumsatz
	Anzahl		1 000	1 000 EUR		
<b>Magdeburg, Stadt</b>						
45.11.0 Abbruch, Spreng- u. Entrümmerungsgewerbe u.a.	1	.	.	.	.	.
45.12.0 Test- u. Suchbohrung	-	-	-	-	-	-
45.21.1 Hoch- und Tiefbau o.a.S.	4	333	543	8 257	18 341	18 341
45.21.2 Hochbau (o. Fertigteilbau)	12	413	496	10 470	65 028	65 128
45.21.3- 45.21.5 Herstellg. v. Fertigteilbauten aus Beton u. Holz	-	-	-	-	-	-
45.21.6/ 45.21.7 Brücken- u. Tunnelbau/ Rohr- und Kabelleitungstiefbau	2	.	.	.	.	.
45.22.1 Dachdeckerei	1	.	.	.	.	.
45.22.2 Abdichtung gegen Wasser und Feuchtigkeit	-	-	-	-	-	-
45.22.3 Zimmerei und Ingenieurholzbau	-	-	-	-	-	-
45.23.1 Straßenbau	4	216	238	5 966	32 997	33 134
45.23.2 Bau v. Bahnverkehrsstrecken	2	.	.	.	.	.
45.24.0 Wasserbau	-	-	-	-	-	-
45.25.1/ 45.25.2 Brunnenbau, Schachtbau	-	-	-	-	-	-
45.25.3 Schornstein-, Feuerungs- u. Industrieofenbau	1	.	.	.	.	.
45.25.4 Gerüstbau	-	-	-	-	-	-
45.25.5 Gebäudetrocknung	-	-	-	-	-	-
45.25.6 Sonst. spezialisierter Hoch- und Tiefbau	4	190	235	4 514	28 194	28 209
<b>45.1/ 45.2 Vorbereitende Baustellenarbeiten, Hoch- u. Tiefbau</b>	<b>31</b>	<b>2 031</b>	<b>2 619</b>	<b>53 639</b>	<b>274 048</b>	<b>276 161</b>

1) im Jahresdurchschnitt

**Noch 8. Betriebe, Tätige Personen, geleistete Arbeitsstunden, Lohn- und Gehaltssumme sowie Umsatz 2007 nach Wirtschaftszweigen und Kreisen**

Wirtschaftszweig	Betriebe <sup>1)</sup>	Tätige Personen <sup>1)</sup>	Geleistete Arbeitsstunden	Lohn- und Gehaltssumme	Baugewerbl. Umsatz	Gesamtumsatz
	Anzahl		1 000	1 000 EUR		
<b>Altmarkkreis Salzwedel</b>						
45.11.0 Abbruch, Spreng- u. Entrümmungsgewerbe u.a.	-	-	-	-	-	-
45.12.0 Test- u. Suchbohrung	-	-	-	-	-	-
45.21.1 Hoch- und Tiefbau o.a.S.	4	148	203	3 503	15 056	15 067
45.21.2 Hochbau (o. Fertigteilbau)	1	.	.	.	.	.
45.21.3- 45.21.5 Herstellg. v. Fertigteilbauten aus Beton u. Holz	1	.	.	.	.	.
45.21.6/ 45.21.7 Brücken- u. Tunnelbau/ Rohr- und Kabelleitungstiefbau	4	194	230	5 214	16 036	16 115
45.22.1 Dachdeckerei	-	-	-	-	-	-
45.22.2 Abdichtung gegen Wasser und Feuchtigkeit	-	-	-	-	-	-
45.22.3 Zimmerei und Ingenieurholzbau	1	.	.	.	.	.
45.23.1 Straßenbau	4	209	281	4 768	30 060	30 062
45.23.2 Bau v. Bahnverkehrsstrecken	-	-	-	-	-	-
45.24.0 Wasserbau	-	-	-	-	-	-
45.25.1/ 45.25.2 Brunnenbau, Schachtbau	-	-	-	-	-	-
45.25.3 Schornstein-, Feuerungs- u. Industrieofenbau	0	.	.	.	.	.
45.25.4 Gerüstbau	-	-	-	-	-	-
45.25.5 Gebäudetrocknung	-	-	-	-	-	-
45.25.6 Sonst. spezialisierter Hoch- und Tiefbau	-	-	-	-	-	-
<b>45.1/ 45.2 Vorbereitende Baustellenarbeiten, Hoch- u. Tiefbau</b>	<b>16</b>	<b>615</b>	<b>801</b>	<b>15 200</b>	<b>83 391</b>	<b>83 519</b>

1) im Jahresdurchschnitt

**Noch 8. Betriebe, Tätige Personen, geleistete Arbeitsstunden, Lohn- und Gehaltssumme sowie Umsatz 2007 nach Wirtschaftszweigen und Kreisen**

Wirtschaftszweig	Betriebe <sup>1)</sup>	Tätige Personen <sup>1)</sup>	Geleistete Arbeitsstunden	Lohn- und Gehaltssumme	Baugewerbl. Umsatz	Gesamtumsatz
	Anzahl		1 000	1 000 EUR		
<b>Anhalt-Bitterfeld</b>						
45.11.0 Abbruch, Spreng- u. Entrümmerungsgewerbe u.a.	2	.	.	.	.	.
45.12.0 Test- u. Suchbohrung	-	-	-	-	-	-
45.21.1 Hoch- und Tiefbau o.a.S.	2	.	.	.	.	.
45.21.2 Hochbau (o. Fertigteilbau)	6	236	295	6 364	41 348	41 350
45.21.3- 45.21.5 Herstellg. v. Fertigteilbauten aus Beton u. Holz	1	.	.	.	.	.
45.21.6/ 45.21.7 Brücken- u. Tunnelbau/ Rohr- und Kabelleitungstiefbau	3	102	130	2 449	9 514	9 527
45.22.1 Dachdeckerei	1	.	.	.	.	.
45.22.2 Abdichtung gegen Wasser und Feuchtigkeit	-	-	-	-	-	-
45.22.3 Zimmerei und Ingenieurholzbau	-	-	-	-	-	-
45.23.1 Straßenbau	3	81	126	2 162	24 190	24 279
45.23.2 Bau v. Bahnverkehrsstrecken	3	76	94	2 408	11 065	11 065
45.24.0 Wasserbau	-	-	-	-	-	-
45.25.1/ 45.25.2 Brunnenbau, Schachtbau	-	-	-	-	-	-
45.25.3 Schornstein-, Feuerungs- u. Industrieofenbau	-	-	-	-	-	-
45.25.4 Gerüstbau	-	-	-	-	-	-
45.25.5 Gebäudetrocknung	-	-	-	-	-	-
45.25.6 Sonst. spezialisierter Hoch- und Tiefbau	2	.	.	.	.	.
<b>45.1/ 45.2 Vorbereitende Baustellenarbeiten, Hoch- u. Tiefbau</b>	<b>23</b>	<b>786</b>	<b>1 042</b>	<b>20 973</b>	<b>118 389</b>	<b>119 168</b>

1) im Jahresdurchschnitt

**Noch 8. Betriebe, Tätige Personen, geleistete Arbeitsstunden, Lohn- und Gehaltssumme sowie Umsatz 2007 nach Wirtschaftszweigen und Kreisen**

Wirtschaftszweig	Betriebe <sup>1)</sup>	Tätige Personen <sup>1)</sup>	Geleistete Arbeitsstunden	Lohn- und Gehaltssumme	Baugewerbl. Umsatz	Gesamtumsatz
	Anzahl		1 000	1 000 EUR		
	<b>Börde</b>					
45.11.0 Abbruch, Spreng- u. Entrümmungsgewerbe u.a.	-	-	-	-	-	-
45.12.0 Test- u. Suchbohrung	-	-	-	-	-	-
45.21.1 Hoch- und Tiefbau o.a.S.	4	240	249	5 974	50 109	50 738
45.21.2 Hochbau (o. Fertigteilbau)	5	132	149	3 016	10 014	10 289
45.21.3- 45.21.5 Herstellg. v. Fertigteilbauten aus Beton u. Holz	-	-	-	-	-	-
45.21.6/ 45.21.7 Brücken- u. Tunnelbau/ Rohr- und Kabelleitungstiefbau	3	288	305	8 190	42 178	42 298
45.22.1 Dachdeckerei	2	.	.	.	.	.
45.22.2 Abdichtung gegen Wasser und Feuchtigkeit	-	-	-	-	-	-
45.22.3 Zimmerei und Ingenieurholzbau	1	.	.	.	.	.
45.23.1 Straßenbau	4	70	110	1 548	5 837	5 866
45.23.2 Bau v. Bahnverkehrsstrecken	-	-	-	-	-	-
45.24.0 Wasserbau	-	-	-	-	-	-
45.25.1/ 45.25.2 Brunnenbau, Schachtbau	-	-	-	-	-	-
45.25.3 Schornstein-, Feuerungs- u. Industrieofenbau	-	-	-	-	-	-
45.25.4 Gerüstbau	-	-	-	-	-	-
45.25.5 Gebäudetrocknung	-	-	-	-	-	-
45.25.6 Sonst. spezialisierter Hoch- und Tiefbau	3	80	113	1 597	4 862	4 862
<b>45.1/ 45.2 Vorbereitende Baustellenarbeiten, Hoch- u. Tiefbau</b>	<b>22</b>	<b>895</b>	<b>1 023</b>	<b>22 175</b>	<b>120 338</b>	<b>121 391</b>

1) im Jahresdurchschnitt

**Noch 8. Betriebe, Tätige Personen, geleistete Arbeitsstunden, Lohn- und Gehaltssumme sowie Umsatz 2007 nach Wirtschaftszweigen und Kreisen**

Wirtschaftszweig	Betriebe <sup>1)</sup>	Tätige Personen <sup>1)</sup>	Geleistete Arbeitsstunden	Lohn- und Gehaltssumme	Baugewerbl. Umsatz	Gesamtumsatz
	Anzahl		1 000	1 000 EUR		
<b>Burgenlandkreis</b>						
45.11.0 Abbruch, Spreng- u. Entrümmerungsgewerbe u.a.	2	.	.	.	.	.
45.12.0 Test- u. Suchbohrung	-	-	-	-	-	-
45.21.1 Hoch- und Tiefbau o.a.S.	3	216	248	7 558	43 722	44 276
45.21.2 Hochbau (o. Fertigteilbau)	4	118	144	2 694	8 754	8 765
45.21.3- 45.21.5 Herstellg. v. Fertigteilbauten aus Beton u. Holz	1	.	.	.	.	.
45.21.6/ 45.21.7 Brücken- u. Tunnelbau/ Rohr- und Kabelleitungstiefbau	4	206	314	5 676	22 353	22 829
45.22.1 Dachdeckerei	2	.	.	.	.	.
45.22.2 Abdichtung gegen Wasser und Feuchtigkeit	-	-	-	-	-	-
45.22.3 Zimmerei und Ingenieurholzbau	1	.	.	.	.	.
45.23.1 Straßenbau	5	275	371	7 756	33 593	33 697
45.23.2 Bau v. Bahnverkehrsstrecken	1	.	.	.	.	.
45.24.0 Wasserbau	1	.	.	.	.	.
45.25.1/ 45.25.2 Brunnenbau, Schachtbau	-	-	-	-	-	-
45.25.3 Schornstein-, Feuerungs- u. Industrieofenbau	1	.	.	.	.	.
45.25.4 Gerüstbau	-	-	-	-	-	-
45.25.5 Gebäudetrocknung	-	-	-	-	-	-
45.25.6 Sonst. spezialisierter Hoch- und Tiefbau	2	.	.	.	.	.
<b>45.1/ 45.2 Vorbereitende Baustellenarbeiten, Hoch- u. Tiefbau</b>	<b>27</b>	<b>1 137</b>	<b>1 518</b>	<b>32 173</b>	<b>140 806</b>	<b>142 057</b>

1) im Jahresdurchschnitt



**Noch 8. Betriebe, Tätige Personen, geleistete Arbeitsstunden, Lohn- und Gehaltssumme sowie Umsatz 2007 nach Wirtschaftszweigen und Kreisen**

Wirtschaftszweig	Betriebe <sup>1)</sup>	Tätige Personen <sup>1)</sup>	Geleistete Arbeitsstunden	Lohn- und Gehaltssumme	Baugewerbl. Umsatz	Gesamtumsatz
	Anzahl		1 000	1 000 EUR		
<b>Harz</b>						
45.11.0 Abbruch, Spreng- u. Entrümmungsgewerbe u.a.	-	-	-	-	-	-
45.12.0 Test- u. Suchbohrung	-	-	-	-	-	-
45.21.1 Hoch- und Tiefbau o.a.S.	7	409	516	11 222	45 245	45 245
45.21.2 Hochbau (o. Fertigteilbau)	10	471	493	10 415	28 086	28 282
45.21.3- 45.21.5 Herstellg. v. Fertigteilbauten aus Beton u. Holz	-	-	-	-	-	-
45.21.6/ 45.21.7 Brücken- u. Tunnelbau/ Rohr- und Kabelleitungstiefbau	6	243	322	6 147	22 672	22 703
45.22.1 Dachdeckerei	3	65	79	1 468	5 355	5 480
45.22.2 Abdichtung gegen Wasser und Feuchtigkeit	-	-	-	-	-	-
45.22.3 Zimmerei und Ingenieurholzbau	0	.	.	.	.	.
45.23.1 Straßenbau	3	140	150	3 842	19 427	19 427
45.23.2 Bau v. Bahnverkehrsstrecken	1	.	.	.	.	.
45.24.0 Wasserbau	-	-	-	-	-	-
45.25.1/ 45.25.2 Brunnenbau, Schachtbau	-	-	-	-	-	-
45.25.3 Schornstein-, Feuerungs- u. Industrieofenbau	2	.	.	.	.	.
45.25.4 Gerüstbau	-	-	-	-	-	-
45.25.5 Gebäudetrocknung	-	-	-	-	-	-
45.25.6 Sonst. spezialisierter Hoch- und Tiefbau	6	321	385	8 691	28 850	29 125
<b>45.1/ 45.2 Vorbereitende Baustellenarbeiten, Hoch- u. Tiefbau</b>	<b>38</b>	<b>1 746</b>	<b>2 097</b>	<b>45 641</b>	<b>161 343</b>	<b>162 007</b>

1) im Jahresdurchschnitt

**Noch 8. Betriebe, Tätige Personen, geleistete Arbeitsstunden, Lohn- und Gehaltssumme sowie Umsatz 2007 nach Wirtschaftszweigen und Kreisen**

Wirtschaftszweig	Betriebe <sup>1)</sup>	Tätige Personen <sup>1)</sup>	Geleistete Arbeitsstunden	Lohn- und Gehaltssumme	Baugewerbl. Umsatz	Gesamtumsatz
	Anzahl		1 000	1 000 EUR		
<b>Jerichower Land</b>						
45.11.0 Abbruch, Spreng- u. Entrümmungsgewerbe u.a.	1	.	.	.	.	.
45.12.0 Test- u. Suchbohrung	-	-	-	-	-	-
45.21.1 Hoch- und Tiefbau o.a.S.	3	76	102	1 636	6 464	6 469
45.21.2 Hochbau (o. Fertigteilbau)	3	76	105	1 683	11 113	11 156
45.21.3- 45.21.5 Herstellg. v. Fertigteilbauten aus Beton u. Holz	-	-	-	-	-	-
45.21.6/ 45.21.7 Brücken- u. Tunnelbau/ Rohr- und Kabelleitungstiefbau	2	.	.	.	.	.
45.22.1 Dachdeckerei	1	.	.	.	.	.
45.22.2 Abdichtung gegen Wasser und Feuchtigkeit	-	-	-	-	-	-
45.22.3 Zimmerei und Ingenieurholzbau	1	.	.	.	.	.
45.23.1 Straßenbau	1	.	.	.	.	.
45.23.2 Bau v. Bahnverkehrsstrecken	3	445	725	12 279	16 218	16 218
45.24.0 Wasserbau	1	.	.	.	.	.
45.25.1/ 45.25.2 Brunnenbau, Schachtbau	-	-	-	-	-	-
45.25.3 Schornstein-, Feuerungs- u. Industrieofenbau	-	-	-	-	-	-
45.25.4 Gerüstbau	-	-	-	-	-	-
45.25.5 Gebäudetrocknung	-	-	-	-	-	-
45.25.6 Sonst. spezialisierter Hoch- und Tiefbau	2	.	.	.	.	.
<b>45.1/ 45.2 Vorbereitende Baustellenarbeiten, Hoch- u. Tiefbau</b>	<b>18</b>	<b>1 103</b>	<b>1 495</b>	<b>28 752</b>	<b>88 052</b>	<b>93 848</b>

1) im Jahresdurchschnitt

**Noch 8. Betriebe, Tätige Personen, geleistete Arbeitsstunden, Lohn- und Gehaltssumme sowie Umsatz 2007 nach Wirtschaftszweigen und Kreisen**

Wirtschaftszweig	Betriebe <sup>1)</sup>	Tätige Personen <sup>1)</sup>	Geleistete Arbeitsstunden	Lohn- und Gehaltssumme	Baugewerbl. Umsatz	Gesamtumsatz
	Anzahl		1 000	1 000 EUR		
<b>Mansfeld-Südharz</b>						
45.11.0 Abbruch, Spreng- u. Entrümmungsgewerbe u.a.	0	.	.	.	.	.
45.12.0 Test- u. Suchbohrung	1	.	.	.	.	.
45.21.1 Hoch- und Tiefbau o.a.S.	4	138	185	3 521	9 725	9 725
45.21.2 Hochbau (o. Fertigteilbau)	3	65	104	1 899	9 162	9 162
45.21.3- 45.21.5 Herstellg. v. Fertigteilbauten aus Beton u. Holz	1	.	.	.	.	.
45.21.6/ 45.21.7 Brücken- u. Tunnelbau/ Rohr- und Kabelleitungstiefbau	1	.	.	.	.	.
45.22.1 Dachdeckerei	1	.	.	.	.	.
45.22.2 Abdichtung gegen Wasser und Feuchtigkeit	1	.	.	.	.	.
45.22.3 Zimmerei und Ingenieurholzbau	-	-	-	-	-	-
45.23.1 Straßenbau	3	341	455	9 503	22 262	22 262
45.23.2 Bau v. Bahnverkehrsstrecken	1	.	.	.	.	.
45.24.0 Wasserbau	-	-	-	-	-	-
45.25.1/ 45.25.2 Brunnenbau, Schachtbau	-	-	-	-	-	-
45.25.3 Schornstein-, Feuerungs- u. Industrieofenbau	1	.	.	.	.	.
45.25.4 Gerüstbau	1	.	.	.	.	.
45.25.5 Gebäudetrocknung	-	-	-	-	-	-
45.25.6 Sonst. spezialisierter Hoch- und Tiefbau	3	112	151	2 573	8 544	8 754
<b>45.1/ 45.2 Vorbereitende Baustellenarbeiten, Hoch- u. Tiefbau</b>	<b>21</b>	<b>1 124</b>	<b>1 522</b>	<b>28 345</b>	<b>81 127</b>	<b>81 434</b>

1) im Jahresdurchschnitt

**Noch 8. Betriebe, Tätige Personen, geleistete Arbeitsstunden, Lohn- und Gehaltssumme sowie Umsatz 2007 nach Wirtschaftszweigen und Kreisen**

Wirtschaftszweig	Betriebe <sup>1)</sup>	Tätige Personen <sup>1)</sup>	Geleistete Arbeitsstunden	Lohn- und Gehaltssumme	Baugewerbl. Umsatz	Gesamtumsatz
	Anzahl		1 000	1 000 EUR		
<b>Saalekreis</b>						
45.11.0 Abbruch, Spreng- u. Entrümmerungsgewerbe u.a.	1	.	.	.	.	.
45.12.0 Test- u. Suchbohrung	-	-	-	-	-	-
45.21.1 Hoch- und Tiefbau o.a.S.	5	263	327	6 594	42 242	42 314
45.21.2 Hochbau (o. Fertigteilbau)	7	193	226	4 621	22 764	22 831
45.21.3- 45.21.5 Herstellg. v. Fertigteilbauten aus Beton u. Holz	-	-	-	-	-	-
45.21.6/ 45.21.7 Brücken- u. Tunnelbau/ Rohr- und Kabelleitungstiefbau	6	208	285	6 676	71 665	75 469
45.22.1 Dachdeckerei	1	.	.	.	.	.
45.22.2 Abdichtung gegen Wasser und Feuchtigkeit	1	.	.	.	.	.
45.22.3 Zimmerei und Ingenieurholzbau	2	.	.	.	.	.
45.23.1 Straßenbau	5	227	259	5 955	27 008	28 028
45.23.2 Bau v. Bahnverkehrsstrecken	1	.	.	.	.	.
45.24.0 Wasserbau	-	-	-	-	-	-
45.25.1/ 45.25.2 Brunnenbau, Schachtbau	-	-	-	-	-	-
45.25.3 Schornstein-, Feuerungs- u. Industrieofenbau	-	-	-	-	-	-
45.25.4 Gerüstbau	3	135	189	3 281	6 051	6 051
45.25.5 Gebäudetrocknung	-	-	-	-	-	-
45.25.6 Sonst. spezialisierter Hoch- und Tiefbau	3	104	131	3 060	8 049	8 049
<b>45.1/ 45.2 Vorbereitende Baustellenarbeiten, Hoch- u. Tiefbau</b>	<b>35</b>	<b>1 404</b>	<b>1 744</b>	<b>36 751</b>	<b>203 275</b>	<b>208 238</b>

1) im Jahresdurchschnitt

**Noch 8. Betriebe, Tätige Personen, geleistete Arbeitsstunden, Lohn- und Gehaltssumme sowie Umsatz 2007 nach Wirtschaftszweigen und Kreisen**

Wirtschaftszweig	Betriebe <sup>1)</sup>	Tätige Personen <sup>1)</sup>	Geleistete Arbeitsstunden	Lohn- und Gehaltssumme	Baugewerbl. Umsatz	Gesamtumsatz
	Anzahl		1 000	1 000 EUR		
<b>Salzlandkreis</b>						
45.11.0 Abbruch, Spreng- u. Entrümmungsgewerbe u.a.	-	-	-	-	-	-
45.12.0 Test- u. Suchbohrung	-	-	-	-	-	-
45.21.1 Hoch- und Tiefbau o.a.S.	6	405	390	8 875	33 909	34 509
45.21.2 Hochbau (o. Fertigteilbau)	7	199	208	5 755	35 847	35 981
45.21.3- 45.21.5 Herstellg. v. Fertigteilbauten aus Beton u. Holz	-	-	-	-	-	-
45.21.6/ 45.21.7 Brücken- u. Tunnelbau/ Rohr- und Kabelleitungstiefbau	4	147	216	3 553	13 829	13 917
45.22.1 Dachdeckerei	2	.	.	.	.	.
45.22.2 Abdichtung gegen Wasser und Feuchtigkeit	2	.	.	.	.	.
45.22.3 Zimmerei und Ingenieurholzbau	-	-	-	-	-	-
45.23.1 Straßenbau	4	147	188	4 259	22 041	22 084
45.23.2 Bau v. Bahnverkehrsstrecken	-	-	-	-	-	-
45.24.0 Wasserbau	-	-	-	-	-	-
45.25.1/ 45.25.2 Brunnenbau, Schachtbau	-	-	-	-	-	-
45.25.3 Schornstein-, Feuerungs- u. Industrieofenbau	-	-	-	-	-	-
45.25.4 Gerüstbau	-	-	-	-	-	-
45.25.5 Gebäudetrocknung	-	-	-	-	-	-
45.25.6 Sonst. spezialisierter Hoch- und Tiefbau	3	302	282	6 178	53 346	53 346
<b>45.1/ 45.2 Vorbereitende Baustellenarbeiten, Hoch- u. Tiefbau</b>	<b>28</b>	<b>1 314</b>	<b>1 421</b>	<b>31 621</b>	<b>178 437</b>	<b>179 304</b>

1) im Jahresdurchschnitt

**Noch 8. Betriebe, Tätige Personen, geleistete Arbeitsstunden, Lohn- und Gehaltssumme sowie Umsatz 2007 nach Wirtschaftszweigen und Kreisen**

Wirtschaftszweig	Betriebe <sup>1)</sup>	Tätige Personen <sup>1)</sup>	Geleistete Arbeitsstunden	Lohn- und Gehaltssumme	Baugewerbl. Umsatz	Gesamtumsatz
	Anzahl		1 000	1 000 EUR		
	<b>Stendal</b>					
45.11.0 Abbruch, Spreng- u. Entrümmungsgewerbe u.a.	-	-	-	-	-	-
45.12.0 Test- u. Suchbohrung	-	-	-	-	-	-
45.21.1 Hoch- und Tiefbau o.a.S.	4	.	.	.	.	.
45.21.2 Hochbau (o. Fertigteilbau)	5	145	181	2 857	14 611	14 635
45.21.3- 45.21.5 Herstellg. v. Fertigteilbauten aus Beton u. Holz	-	-	-	-	-	-
45.21.6/ 45.21.7 Brücken- u. Tunnelbau/ Rohr- und Kabelleitungstiefbau	1	.	.	.	.	.
45.22.1 Dachdeckerei	-	-	-	-	-	-
45.22.2 Abdichtung gegen Wasser und Feuchtigkeit	-	-	-	-	-	-
45.22.3 Zimmerei und Ingenieurholzbau	-	-	-	-	-	-
45.23.1 Straßenbau	5	194	232	4 644	21 895	21 997
45.23.2 Bau v. Bahnverkehrsstrecken	-	-	-	-	-	-
45.24.0 Wasserbau	-	-	-	-	-	-
45.25.1/ 45.25.2 Brunnenbau, Schachtbau	-	-	-	-	-	-
45.25.3 Schornstein-, Feuerungs- u. Industrieofenbau	-	-	-	-	-	-
45.25.4 Gerüstbau	-	-	-	-	-	-
45.25.5 Gebäudetrocknung	-	-	-	-	-	-
45.25.6 Sonst. spezialisierter Hoch- und Tiefbau	1	.	.	.	.	.
<b>45.1/ 45.2 Vorbereitende Baustellenarbeiten, Hoch- u. Tiefbau</b>	<b>16</b>	<b>958</b>	<b>1 165</b>	<b>22 213</b>	<b>107 577</b>	<b>107 899</b>

1) im Jahresdurchschnitt

**Noch 8. Betriebe, Tätige Personen, geleistete Arbeitsstunden, Lohn- und Gehaltssumme sowie Umsatz 2007 nach Wirtschaftszweigen und Kreisen**

Wirtschaftszweig	Betriebe <sup>1)</sup>	Tätige Personen <sup>1)</sup>	Geleistete Arbeitsstunden	Lohn- und Gehaltssumme	Baugewerbl. Umsatz	Gesamtumsatz
	Anzahl		1 000	1 000 EUR		
<b>Wittenberg</b>						
45.11.0 Abbruch, Spreng- u. Entrümmungsgewerbe u.a.	-	-	-	-	-	-
45.12.0 Test- u. Suchbohrung	-	-	-	-	-	-
45.21.1 Hoch- und Tiefbau o.a.S.	4	206	245	5 135	27 903	28 005
45.21.2 Hochbau (o. Fertigteilbau)	8	252	314	5 595	19 259	19 332
45.21.3- 45.21.5 Herstellg. v. Fertigteilbauten aus Beton u. Holz	-	-	-	-	-	-
45.21.6/ 45.21.7 Brücken- u. Tunnelbau/ Rohr- und Kabelleitungstiefbau	5	205	275	4 841	17 305	17 319
45.22.1 Dachdeckerei	3	45	73	1 131	3 870	3 884
45.22.2 Abdichtung gegen Wasser und Feuchtigkeit	1	.	.	.	.	.
45.22.3 Zimmerei und Ingenieurholzbau	0	.	.	.	.	.
45.23.1 Straßenbau	2	.	.	.	.	.
45.23.2 Bau v. Bahnverkehrsstrecken	-	-	-	-	-	-
45.24.0 Wasserbau	-	-	-	-	-	-
45.25.1/ 45.25.2 Brunnenbau, Schachtbau	-	-	-	-	-	-
45.25.3 Schornstein-, Feuerungs- u. Industrieofenbau	-	-	-	-	-	-
45.25.4 Gerüstbau	-	-	-	-	-	-
45.25.5 Gebäudetrocknung	-	-	-	-	-	-
45.25.6 Sonst. spezialisierter Hoch- und Tiefbau	1	.	.	.	.	.
<b>45.1/ 45.2 Vorbereitende Baustellenarbeiten, Hoch- u. Tiefbau</b>	<b>23</b>	<b>811</b>	<b>1 055</b>	<b>19 591</b>	<b>81 342</b>	<b>81 716</b>

1) im Jahresdurchschnitt

## Veröffentlichungen im Statistischen Landesamt Sachsen-Anhalt

Im Monat Februar 2008 erschienen:

Bestell-Nr.	Kennziffer/ Periodizität	Titel	Preis (in EUR)
1 Z 0 03 <sup>1)</sup>	Z	Statistisches Monatsheft 2/08	5,50
2 V 0 00 <sup>1)</sup>	V	Veröffentlichungen der amtlichen Statistik - 2008 -	-
2 V 0 08 <sup>2)</sup>	V	Berufsbildende Schulen und Schulen für Berufe im Gesundheitswesen Stand: November 2007	7,00
3 A 6 02 <sup>1)</sup>	A VI - j/06	Sozialversicherungspflichtig Beschäftigte - 31.12.2003 bis 31.12.2006	9,00
3 A 6 03 <sup>1)</sup>	A VI - j/06	Erwerbstätige am Arbeitsort und Arbeitsvolumen nach Wirtschaftszweigen 1991 - 2006; Jahresdurchschnittsberechnungen, Stand: August 2007	6,50
3 C 2 02 <sup>1)</sup>	C II - j/07	Erntemittlung für Feldfrüchte und Grünland, Obst und Gemüse Jahr 2007 - Endgültige Ergebnisse -	2,50
3 C 3 03 <sup>1)</sup>	C III - j/07	Viehbestände in landwirtschaftlichen Betrieben - Rinder und Schweine - Stand: 3. November 2007 - Endgültige Ergebnisse -	1,50
3 C 3 07 <sup>1)</sup>	C III - m-12/07	Milcherzeugung und -verwendung - Dezember 2007 -	1,50
3 E 1 02 <sup>1)</sup>	E I - m-11/07	Beschäftigte, Umsatz im Verarbeitenden Gewerbe sowie im Bergbau und der Gewinnung von Steinen und Erden - November 2007 - Vorläufige Ergebnisse Betriebe mit 50 und mehr tätigen Personen	5,50
3 E 1 09 <sup>1)</sup>	E I - vj-3/07	Produktion ausgewählter Erzeugnisse im Verarbeitenden Gewerbe sowie im Bergbau und der Gewinnung von Steinen und Erden III. Quartal 2007; Januar bis September 2007	3,50
3 E 1 10	E I - j/06	Investitionen im Verarbeitenden Gewerbe sowie im Bergbau und der Gewinnung von Steinen und Erden - Jahr 2006 -	6,50
3 E 2 01 <sup>1)</sup>	E II, E III - m-12/07	Umsatz, Tätige Personen, Auftragseingang und Auftragsbestand im Baugewerbe Dezember 2007	2,50
3 E 2 04 <sup>1)</sup>	E II, E III - j/06	Unternehmens- und Investitionserhebung des Bauhaupt- und Ausbaugewerbes Ergebnisse 2006	3,00
3 G 1 01 <sup>1)</sup>	G I, G IV - m-10/07	Entwicklung von Umsatz und Beschäftigten im Kraftfahrzeughandel, Einzelhandel und Gastgewerbe - Oktober 2007 -	3,00
3 G 3 01	G III - m-10/07	Aus- und Einfuhr - Oktober 2007 - Vorläufige Ergebnisse	5,00
3 G 3 01	G III - m-11/07	Aus- und Einfuhr - November 2007 - Vorläufige Ergebnisse	5,00
3 G 4 01 <sup>1)</sup>	G IV - m-11/07	Gäste und Übernachtungen im Reiseverkehr, Beherbergungskapazität November 2007; Januar bis November 2007 - Vorläufige Ergebnisse -	6,00
3 H 1 01 <sup>1)</sup>	H I - m-10/07	Straßenverkehrsunfälle - Oktober 2007 - Vorläufige Ergebnisse	4,50
3 H 1 01 <sup>1)</sup>	H I - m-11/07	Straßenverkehrsunfälle - November 2007 - Vorläufige Ergebnisse	4,50
3 H 2 01 <sup>1)</sup>	H II - m-11/07	Binnenschifffahrt - November 2007 -	2,50
3 M 1 01 <sup>1)</sup>	M I - vj-4/07	Verbraucherpreisindex - Dezember 2007 -	6,00
3 M 1 02 <sup>1)</sup>	M I - vj-4/07	Preisindizes für Bauwerke - November 2007 -	2,00
3 Q 4 01 <sup>1)</sup>	Q IV - j/06	Bestimmte klimawirksame Stoffe - Jahr 2006 -	3,50

1) als PDF-Datei kostenfrei erhältlich - bei Bestellung bitte die erste Stelle der Bestellnummer durch eine „6“ ersetzen.

2) zum gleichen Preis als PDF-Datei erhältlich - bei Bestellung bitte die erste Stelle der Bestellnummer durch eine „6“ ersetzen.