


# STATISTISCHE BERICHTE

E II  
m-5/11



## Produzierendes Gewerbe, Handwerk

### Umsatz, Tätige Personen, Auftragseingang und Auftragsbestand im Baugewerbe

Mai 2011

Bestellnummer:  
3E201



SACHSEN-ANHALT

Statistisches Landesamt

**Herausgabemonat:** August 2011

**Zu beziehen durch das**

Statistische Landesamt Sachsen-Anhalt  
Dezernat Öffentlichkeitsarbeit  
Postfach 20 11 56  
06012 Halle (Saale)

**Preis:** 2,50 EUR (kostenfrei als PDF-Datei verfügbar - Bestellnummer: 6E201)

**Inhaltliche Verantwortung:**

Dezernat: Baugewerbe, Bautätigkeit, Handwerk  
Herr Streufert  
Telefon: (0345) 2318-303

**Auskünfte erhalten Sie unter:**

Telefon: (0345) 2318-777  
Telefon: (0345) 2318-715  
Telefon: (0345) 2318-716  
  
Telefax: (0345) 2318-913  
Internet: <http://www.statistik.sachsen-anhalt.de>  
E-Mail: [info@stala.mi.sachsen-anhalt.de](mailto:info@stala.mi.sachsen-anhalt.de)

**Vertrieb:**

Telefon: (0345) 2318-718  
E-Mail: [shop@stala.mi.sachsen-anhalt.de](mailto:shop@stala.mi.sachsen-anhalt.de)

**Druck:** Statistisches Landesamt Sachsen-Anhalt

© Statistisches Landesamt Sachsen-Anhalt, Halle (Saale), 2011

Auszugsweise Vervielfältigung und Verbreitung mit Quellenangabe gestattet.

**Bibliothek und Besucherdienst** (Merseburger Straße 2):

Montag bis Donnerstag: 9.00 Uhr bis 15.30 Uhr  
Freitag: 9.00 Uhr bis 13.00 Uhr } möglichst nach Vereinbarung

Telefon: (0345) 2318-714  
E-Mail: [bibliothek@stala.mi.sachsen-anhalt.de](mailto:bibliothek@stala.mi.sachsen-anhalt.de)

# Statistischer Bericht

Umsatz, Tätige Personen, Auftragseingang  
und Auftragsbestand im Bauhauptgewerbe

Mai 2011

Land Sachsen-Anhalt

## Inhaltsverzeichnis

	Seite
Vorbemerkungen	3
Grafiken	5
1. Bauhauptgewerbe	6
1.1 Tätige Personen, Entgeltsumme, geleistete Arbeitsstunden sowie baugewerblicher Umsatz (hochgerechnete Ergebnisse für alle Betriebe)	6
1.2 Betriebe, Tätige Personen, Entgeltsumme, geleistete Arbeitsstunden sowie baugewerblicher Umsatz (Betriebe mit 20 Beschäftigten und mehr)	7
1.3 Betriebe, Tätige Personen, Entgeltsumme, geleistete Arbeitsstunden sowie Umsatz nach Wirtschaftszweigen im Berichtszeitraum Januar bis Mai 2011	8
1.4 Betriebe , Tätige Personen , Entgeltsumme, geleistete Arbeitsstunden sowie baugewerblicher Umsatz nach Kreisen im Monat Mai 2011	9
1.5 Wertindex der Auftragseingänge (Jahr 2005 = 100)	10
1.6 Wertindex des Auftragsbestandes (Jahr 2005 = 100)	10
1.7 Wertindex der Auftragseingänge (Jahr 2005 = 100) - Fortschreibung -	11

## Vorbemerkungen

Im Monatsbericht für Betriebe im Bauhauptgewerbe (einschließlich Baunebengewerbe) bzw. im Vierteljahresbericht für Betriebe im Ausbaugewerbe (einschließlich Bauträger) werden die Ergebnisse der Betriebe im Bauhauptgewerbe erfasst. Es werden die Betriebe von Unternehmen des Baugewerbes mit im Allgemeinen 20 und mehr tätigen Personen, Betriebe anderer Wirtschaftsbereiche mit 20 und mehr tätigen Personen sowie alle Arbeitsgemeinschaften des Baugewerbes (Argen) unabhängig von der Beschäftigtenzahl einbezogen.

Im Jahr 2008 wurde die Wirtschaftszweigklassifikation 2003 (WZ2003) durch die neue WZ 2008 ersetzt. Für die Bauberichterstattungen gilt die neue Klassifikation ab dem Berichtsjahr 2009. Die Zuordnung der Betriebe zu Wirtschaftszweigen ist Grundlage zahlreicher Wirtschaftsdaten und ermöglicht Vergleiche auch auf internationaler Ebene. Deshalb müssen diese Klassifikationen in gewissen zeitlichen Abständen den geänderten wirtschaftlichen und gesellschaftlichen Verhältnissen angepasst werden. In der WZ2008 hat sich die Gliederung des Baugewerbes deutlich geändert, außerdem sind die Bauträger dazugekommen. Die Begriffe Bauhauptgewerbe und Ausbaugewerbe sollen aber erhalten bleiben. Die Bauträger werden dem Ausbaugewerbe zugeordnet und separat ausgewiesen.

Zum **Bauhauptgewerbe** gehören wirtschaftliche Einheiten, deren Tätigkeit darin besteht, Hochbauten zu errichten (einschließlich Fertigteilbauten), Tiefbauarbeiten auszuführen oder bestimmte Spezialbauarbeiten vorzunehmen. Entsprechend der WZ 2008 werden dem Bauhauptgewerbe die Zweige

- 41.2 - Bau von Gebäuden
- 42.1 - Bau v. Straßen u. Bahnverkehrsstrecken
- 42.2 - Leitungstiefbau u. Kläranlagenbau
- 42.9 - Sonstiger Tiefbau
- 43.1 - Vorbereitende Baustellenarbeiten
- 43.9 - Sonstige spezialisierte Bautätigkeiten zugeordnet.

Das **Ausbaugewerbe und Bauträger** fasst verschiedene Wirtschaftszweige zusammen, die im Wesentlichen Einheiten enthalten, die überwiegend Ausbaurbeiten und entsprechende Reparatur- und Unterhaltungsarbeiten vornehmen. Es setzt sich aus den Zweigen

- 41.1 - Erschließ. v. Grundstücken, Bauträger
- 43.2 - Bauinstallation
- 43.3 - Sonstiger Ausbau zusammen.

Durch diese Abgrenzung der Wirtschaftszweige bleiben die Bereiche Bauhauptgewerbe und Ausbaugewerbe in ihrer Gesamtheit vergleichbar.

Hinweis: Aus der Ergänzungserhebung im Bauhauptgewerbe vom Juni 2010 wurde der neue Auskunftspflichtigenkreis ab Oktober für den Monatsbericht im Bauhauptgewerbe nach den bundesweit einheitlich geltenden methodischen Regelungen bestimmt. Wegen der Umstellung des Monatsberichts im Ausbaugewerbe auf die vierteljährliche Periodizität erfolgt die Berichts-kreisänderung aufgrund der Jahreserhebung im Ausbaugewerbe (Betriebe von Unternehmen mit 10 und mehr Beschäftigten) vom Juni 2010 erst zum Jahreswechsel.

Es gelten folgende Definitionen:

### **Tätige Personen**

Als Tätige Personen gelten alle im Betrieb Beschäftigten, die in einem arbeitsrechtlichen Verhältnis zum Unternehmen bzw. Betrieb stehen (Angestellte, Arbeiter, Auszubildende), die im Unternehmen bzw. Betrieb tätigen Inhaber und Mitinhaber sowie die unbezahlt mithelfenden Familienangehörigen, soweit diese Familienangehörigen mindestens 55 Stunden im Monat im Unternehmen bzw. Betrieb tätig sind.

### **Entgelte**

Es wird die Summe der lohnsteuerpflichtigen Bruttozüge (Bar- und Sachzüge) angegeben. Dies versteht sich ohne Arbeitgeberanteile, ohne Beiträge zu Sozialkassen des Baugewerbes, ohne Winterbauumlage, ohne Aufwendungen für betriebliche Alters-, Invaliditäts- und Hinterbliebenenversorgung, ohne Vorruhestandsgelder und ohne Kurzarbeitergeld. Den Entgelten sind auch die Bezüge von Gesellschaftern, Vorstandsmitgliedern und anderen leitenden Kräften zuzurechnen, soweit sie steuerlich als Einkünfte aus nichtselbständiger Arbeit anzusehen sind.

### **Geleistete Arbeitsstunden**

Alle von Inhabern, Angestellten, Arbeitern und Auszubildenden auf Baustellen und Bauhöfen tatsächlich geleisteten (nicht die bezahlten) Arbeitsstunden ohne Stunden für Bürotätigkeit.

### **Umsatz (ohne Umsatzsteuer)**

Als Umsatz gelten die dem Finanzamt für die Umsatzsteuer zu meldenden steuerbaren Beträge im Bundesgebiet einschließlich Nachunternehmertätigkeit und Vergabe von Teilleistungen an Nachunternehmer. Dazu zählen auch Anzahlungen für Teilleistungen oder Vorauszahlungen vor Ausführung der entsprechenden Lieferung oder Leistungen ab 5 000 Euro. Der Gesamtumsatz enthält außer dem baugewerblichen Umsatz die Handels- und sonstigen Umsätze.

### **Abkürzungen**

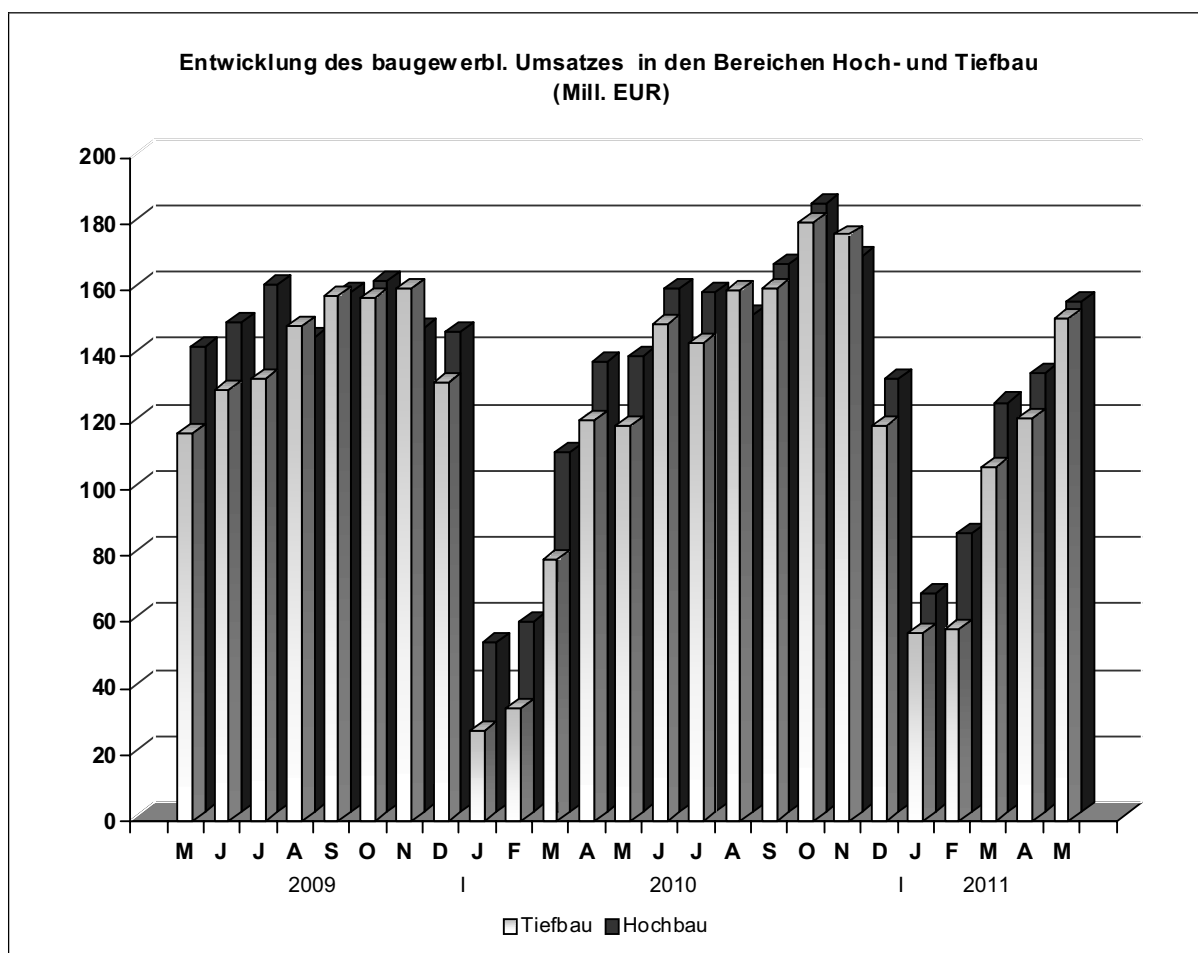
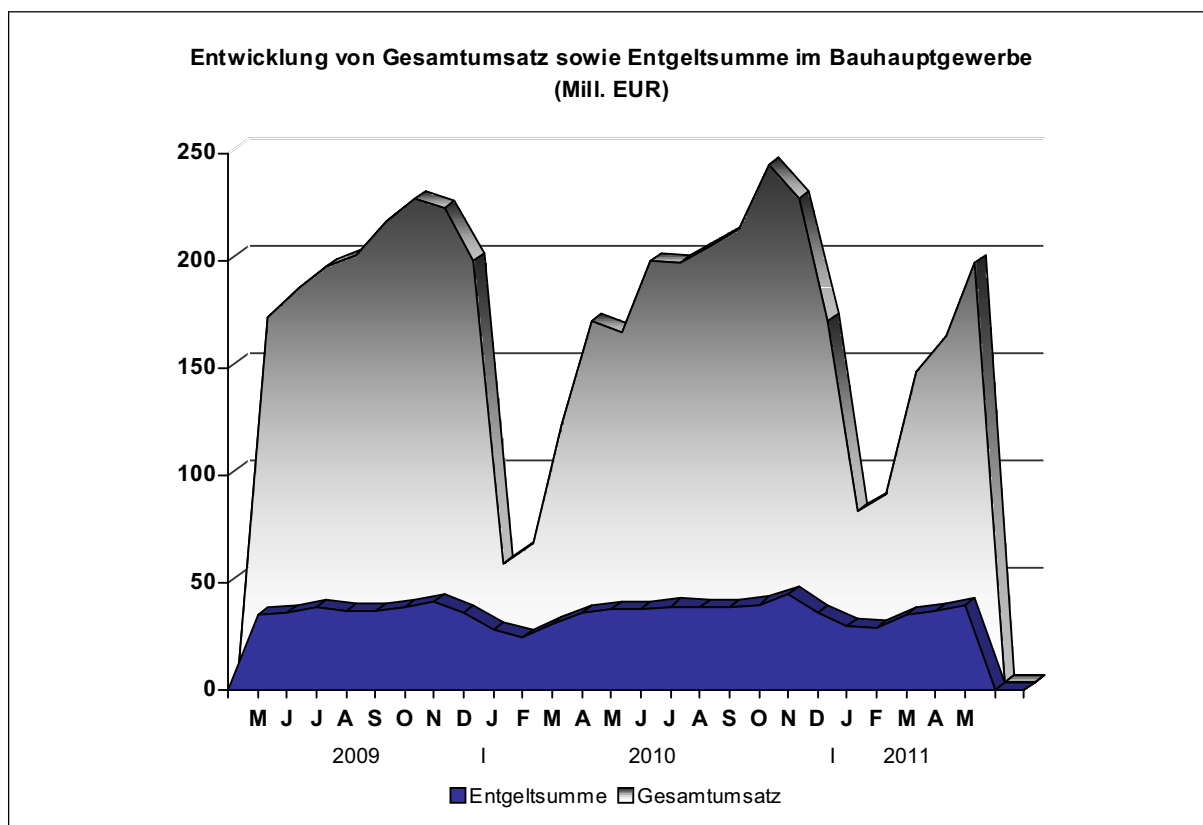
bzw. = beziehungsweise  
 MD = Monatsdurchschnitt  
 o.a.S. = ohne ausgeprägten Schwerpunkt  
 a.n.g. = anderweitig nicht genannt

### **Zeichenerklärung**

- = nichts vorhanden  
 . = Zahlenwert unbekannt oder geheimzuhalten  
 x = Tabellenfach gesperrt, da Aussage nicht sinnvoll  
 0 = weniger als die Hälfte von 1 in der letzten besetzten Stelle, jedoch mehr als nichts

Anmerkung:

Abweichungen in den Summen erklären sich aus dem Runden der Einzelwerte.



## 1. Bauhauptgewerbe

### 1.1 Tätige Personen, Entgeltsumme, geleistete Arbeitsstunden sowie baugewerblicher Umsatz (hochgerechnete Ergebnisse für alle Betriebe)

Merkmal / Einheit	Mai 2010	April 2011	Mai 2011	Veränderung um % Mai 2011 gegenüber	
				Mai 2010	April 2011
Tätige Personen insgesamt	30 338	29 859	30 082	- 0,8	0,7
Entgeltsumme in 1 000 EUR	59 113	57 518	61 342	3,8	6,6
Arbeitstage	19	19	22	15,8	15,8
Geleistete Arbeitsstunden in 1 000	3 241	3 231	3 761	16,0	16,4
Wohnungsbau	932	846	1 018	9,2	20,3
gewerblicher und industrieller Bau	1 334	1 337	1 531	14,8	14,5
Hochbau	698	678	778	11,5	14,7
Tiefbau	636	659	753	18,4	14,3
öffentlicher und Straßenbau	975	1 048	1 212	24,3	15,6
Hochbau	221	244	273	23,5	11,9
Tiefbau	754	804	939	24,5	16,8
davon Straßenbau	476	488	573	20,4	17,4
sonstiger Tiefbau	278	316	366	31,7	15,8
Gesamtumsatz in 1 000 EUR <sup>1)</sup>	258 631	255 961	307 173	18,8	20,0
Baugewerblicher Umsatz in 1 000 EUR <sup>1)</sup>	256 655	253 621	305 168	18,9	20,3
Wohnungsbau	57 866	60 731	71 928	24,3	18,4
gewerblicher und industrieller Bau	117 498	109 634	127 865	8,8	16,6
Hochbau	63 090	51 715	59 297	- 6,0	14,7
Tiefbau	54 408	57 919	68 568	26,0	18,4
öffentlicher und Straßenbau	81 291	83 256	105 375	29,6	26,6
Hochbau	16 340	19 639	22 419	37,2	14,2
Tiefbau	64 951	63 617	82 956	27,7	30,4
davon Straßenbau	39 665	36 321	43 533	9,8	19,9
sonstiger Tiefbau	25 286	27 296	39 423	55,9	44,4

1) ohne Umsatzsteuer



## 1.2 Betriebe, Tätige Personen, Entgeltsumme, geleistete Arbeitsstunden sowie baugewerblicher Umsatz ( Betriebe mit 20 Beschäftigten und mehr )

Merkmal / Einheit	Mai 2010	April 2011	Mai 2011	Januar 2011 - Mai 2011 <sup>2)</sup>	Veränderung um % Mai 2011 gegenüber	
					Mai 2010	April 2011
Betriebe	317	318	318	321	0,3	-
Tätige Personen insgesamt	16 283	16 514	16 637	16 263	2,2	0,7
Entgeltsumme in 1 000 EUR	37 215	37 038	39 500	170 263	6,1	6,6
Durchschnittsentgelt je Tätige Person in EUR	2 286	2 243	2 374	10 469	3,8	5,8
Geleistete Arbeitsstunden in 1 000	1 769	1 870	2 163	8 117	22,3	15,7
Wohnungsbau	162	177	213	758	31,5	20,3
gewerblicher und industr. Bau	894	922	1 056	4 226	18,1	14,5
Hochbau	416	420	482	2 041	15,9	14,8
Tiefbau	478	502	574	2 185	20,1	14,3
öffentl. und Straßenbau	713	771	894	3 133	25,4	16,0
Hochbau	107	124	139	528	29,9	12,1
Tiefbau	606	647	755	2 605	24,6	16,7
davon Straßenbau	370	382	448	1 520	21,1	17,3
sonstiger Tiefbau	236	265	307	1 085	30,1	15,8
Geleistete Arbeitsstunden je Arbeitstag in 1 000	93	98	98	78	5,4	-
Gesamtumsatz in 1 000 EUR <sup>1)</sup>	163 221	161 421	195 782	668 644	19,9	21,3
Baugewerblicher Umsatz in 1 000 EUR <sup>1)</sup>	161 798	159 827	194 416	661 134	20,2	21,6
Wohnungsbau	14 337	16 987	20 119	72 433	40,3	18,4
gewerblicher und industr. Bau	80 994	75 441	87 915	313 545	8,5	16,5
Hochbau	45 381	37 487	42 983	159 588	- 5,3	14,7
Tiefbau	35 613	37 954	44 932	153 957	26,2	18,4
öffentl. und Straßenbau	66 467	67 399	86 382	275 156	30,0	28,2
Hochbau	9 554	12 080	14 069	49 226	47,3	16,5
Tiefbau	56 913	55 319	72 313	225 930	27,1	30,7
davon Straßenbau	33 779	30 862	36 990	126 610	9,5	19,9
sonstiger Tiefbau	23 134	24 457	35 323	99 320	52,7	44,4
Baugewerblicher Umsatz je Arbeitstag in 1 000 EUR	8 516	8 412	8 837	6 357	3,8	5,1

1) ohne Umsatzsteuer

2) Betriebe und Tätige Personen im Jahresdurchschnitt

**1.3 Betriebe, Tätige Personen, geleistete Arbeitsstunden, Entgeltsumme sowie Umsatz nach Wirtschaftszweigen im Berichtszeitraum Januar bis Mai 2011**

Wirtschaftszweig	Betriebe <sup>1)</sup>	Tätige Personen <sup>1)</sup>	Geleistete Arbeitsstunden	Entgeltsumme	Baugewerblicher Umsatz	Gesamtumsatz
	Anzahl		1 000	1 000 EUR		
41.20.1 Bau von Gebäuden (ohne Fertigteilbau)	95	3 776	1 730	36 650	186 071	187 507
41.20.2 Errichtung von Fertigteilbauten	2	.	.	.	.	.
42.11.0 Bau von Straßen	54	3 905	1 869	42 236	153 279	156 206
42.12.0 Bau von Bahnverkehrsstrecken	12	1 097	570	12 444	31 410	31 604
42.13.0 Brücken- und Tunnelbau	7	585	258	7 499	36 344	36 344
42.21.0 Rohrleitungsbau, Brunnenbau, Kläranlagenbau	34	1 621	812	16 311	53 867	53 980
42.22.0 Kabelnetzleitungstiefbau	12	359	223	3 984	18 403	19 074
42.91.0 Wasserbau	1	.	.	.	.	.
42.99.0 Sonstiger Tiefbau a.n.g.	8	424	234	5 052	16 506	17 030
43.11.0 Abbrucharbeiten	2	.	.	.	.	.
43.12.0 Vorbereitende Baustellenarbeiten	7	348	247	4 402	23 721	23 823
43.13.0 Test- und Suchbohrung	2	.	.	.	.	.
43.91.1 Dachdeckerei	22	537	292	4 715	16 779	16 797
43.91.2 Zimmerei und Ingenieurholzbau	5	110	69	938	3 780	3 790
43.99.1 Gerüstbau	7	649	410	5 908	9 985	9 985
43.99.2 Schornstein-, Feuerungs- u. Industrieofenbau	6	217	125	2 772	6 403	6 954
43.99.9 Baugewerbe a.n.g.	45	2 189	1 091	22 089	84 111	85 079
41.2 bis						
43.9 Bauhauptgewerbe insgesamt	321	16 263	8 115	170 263	661 130	668 644

1) im Jahresdurchschnitt

**1.4 Betriebe, Tätige Personen, Entgeltsumme, geleistete Arbeitsstunden sowie baugewerblicher Umsatz nach Kreisen im Monat Mai 2011**

Kreisfreie Stadt Landkreis  Land	Be- triebe	Tätige Personen insgesamt	Entgelt- summe	Geleistete Arbeits- stunden insgesamt	Darunter	Baugewerbl. Umsatz insgesamt	Darunter
					im Hochbau		im Hochbau
		Anzahl	1 000 EUR	1 000		1 000 EUR	
Dessau - Roßlau, Stadt	11	620	1 323	75	45	7 319	2 028
Halle (Saale), Stadt	17	1 676	4 098	221	89	22 407	9 405
Magdeburg, Stadt	36	2 368	5 707	314	112	29 237	11 249
Altmarkkreis Salzwedel	16	591	1 210	80	22	8 290	3 394
Anhalt-Bitterfeld	22	764	1 845	100	36	8 317	3 679
Börde	20	825	1 906	99	56	11 171	6 527
Burgenlandkreis	24	1 144	2 899	164	40	12 438	2 715
Harz	34	1 581	3 641	195	75	16 259	6 417
Jerichower Land	15	1 154	2 702	148	30	5 543	1 199
Mansfeld-Südharz	23	1 290	3 020	167	50	7 422	2 248
Saalekreis	37	1 746	4 607	229	112	28 667	9 039
Salzlandkreis	31	1 342	3 067	166	64	18 041	8 934
Stendal	13	893	2 026	112	31	11 882	4 092
Wittenberg	19	643	1 449	89	71	7 423	6 245
Sachsen-Anhalt	318	16 637	39 500	2 163	834	194 416	77 171

**1.5 Wertindex der Auftragseingänge ( Jahr 2005 = 100 )**

Bauart / Auftraggeber	2010	2011		Zu- bzw. Abnahme ( - ) um % Mai 2011 gegenüber	
	Mai	April	Mai	Mai 2010	April 2011
Hochbau	99,8	113,1	135,3	35,6	19,6
Wohnungsbau	83,4	98,2	93,8	12,5	- 4,5
gewerblicher und industrieller Bau <sup>1)</sup>	102,7	135,3	177,1	72,4	30,9
öffentlicher Hochbau	117,9	62,5	62,9	- 46,6	0,6
Tiefbau	102,2	100,6	87,1	- 14,8	- 13,4
gewerblicher und industrieller Bau <sup>2)</sup>	85,5	129,7	97,3	13,8	- 25,0
Straßenbau	107,3	80,8	93,0	- 13,3	15,1
sonstiger Tiefbau	115,3	92,0	67,1	- 41,8	- 27,1
Insgesamt	101,3	105,1	104,2	2,8	- 0,9

1) einschließlich landwirt. Bau sowie Bau für Bahn/Post

2) einschließlich Bau für Bahn/Post

**1.6 Wertindex des Auftragsbestandes ( Jahr 2005 = 100 )**

Bauart / Auftraggeber	31.03.2010	31.12.2010	31.03.2011	Zu- bzw. Abnahme ( - ) um % 31.03.2011 gegenüber	
				31.03.2010	31.12.2010
Hochbau	128,3	122,3	150,2	17,1	22,8
Wohnungsbau	79,0	109,0	150,3	90,3	37,9
gewerblicher und industrieller Bau <sup>1)</sup>	135,2	100,2	133,8	- 1,0	33,5
öffentlicher Hochbau	181,4	202,2	194,9	7,5	- 3,6
Tiefbau	108,0	85,7	126,2	16,8	47,3
gewerblicher und industrieller Bau <sup>2)</sup>	162,0	109,6	204,8	26,5	86,9
Straßenbau	67,1	69,4	83,6	24,5	20,5
sonstiger Tiefbau	119,1	88,6	123,6	3,8	39,5
Insgesamt	113,7	96,0	132,9	16,9	38,4

1) einschließlich landwirt. Bau sowie Bau für Bahn/Post

2) einschließlich Bau für Bahn/Post

## 1.7 Wertindex der Auftragseingänge (2005 = 100) - Fortschreibung

Jahr ( MD ) Monat	Insgesamt	Davon							
		Hochbau				Tiefbau			
		zu- sammen	davon			zu- sammen	davon		
			Wohns. bau	gew. u. ind. Bau <sup>1)</sup>	öff. Bau		gew. u. ind. Bau <sup>2)</sup>	Straßen- bau	sonstiger Tiefbau
2003 Jahr	112,3	120,9	160,1	97,3	135,5	107,6	110,0	100,4	114,2
2004 Jahr	105,6	107,3	129,3	98,4	100,2	104,7	86,6	107,9	122,1
2005 Jahr	100,0	100,0	100,0	100,0	100,0	100,0	100,0	100,0	100,0
2006 Jahr	102,1	107,5	92,1	122,2	83,3	99,1	108,4	97,5	90,1
2007 Jahr	102,0	110,0	85,0	125,8	98,3	97,6	108,3	91,9	92,4
2008 Jahr	101,3	110,4	80,5	127,6	102,5	96,2	101,0	97,0	89,4
2009 Jahr	99,1	105,3	74,3	125,3	89,7	95,7	95,3	96,0	95,7
2010 Jahr	101,0	109,4	85,3	113,4	137,1	96,3	105,8	95,9	85,6
2008 Mai	102,1	107,5	87,2	123,9	85,6	99,2	96,5	97,5	104,5
Juni	141,6	183,5	101,4	242,8	120,0	118,6	136,1	118,1	98,4
Juli	122,8	109,7	84,9	120,5	114,5	130,1	109,4	149,3	129,5
August	120,0	108,8	79,7	121,5	114,9	126,1	93,7	131,8	157,2
September	121,4	136,6	113,7	155,8	109,5	113,1	117,1	140,5	72,5
Oktober	88,0	92,5	70,5	102,8	94,7	85,5	100,9	70,2	87,2
November	76,2	85,0	58,9	99,6	79,5	71,4	98,2	56,3	59,2
Dezember	89,8	107,5	97,3	123,6	70,0	80,1	82,7	86,4	68,7
2009 Januar	49,6	72,4	38,5	86,6	81,3	37,1	39,4	29,8	44,0
Februar	68,4	76,2	33,8	107,6	40,7	64,1	70,7	46,9	78,7
März	96,0	120,5	112,9	135,9	80,3	82,5	94,8	83,4	66,6
April	106,1	106,6	98,6	114,3	93,8	105,8	107,3	93,6	120,1
Mai	106,7	96,0	46,5	124,3	83,1	112,6	106,9	104,1	130,6
Juni	149,2	121,9	95,5	134,2	124,9	164,3	134,5	142,4	228,3
Juli	109,5	98,0	66,4	108,9	114,6	115,8	126,9	122,5	93,9
August	121,8	107,0	105,5	117,9	72,2	129,9	102,8	159,7	123,2
September	126,0	129,4	98,0	145,0	129,3	124,1	115,8	163,3	82,8
Oktober	88,2	112,4	58,7	145,1	91,6	74,9	71,4	79,9	72,7
November	74,5	86,3	51,0	105,0	82,4	68,0	88,2	60,1	54,1
Dezember	93,2	137,3	86,1	178,8	82,0	69,0	84,8	66,5	53,6
2010 Januar	45,5	36,7	26,6	39,6	44,0	50,4	59,5	45,1	46,5
Februar	61,4	58,4	39,6	66,3	63,3	63,1	50,5	37,7	111,2
März	116,7	125,7	103,3	117,1	193,4	111,7	174,8	66,8	95,6
April	103,9	134,0	166,6	125,3	108,7	87,3	106,3	97,9	50,8
Mai	101,3	99,8	83,4	102,7	117,9	102,2	85,5	107,3	115,3
Juni	130,1	152,0	96,7	127,4	330,7	118,1	114,7	139,4	94,1
Juli	115,9	117,4	65,7	122,9	186,6	115,1	118,8	136,9	82,0
August	132,9	129,4	115,1	137,5	125,8	134,8	147,3	157,0	90,8
September	127,3	124,1	93,3	142,3	113,8	129,0	142,8	106,6	142,1
Oktober	96,8	112,4	77,3	133,3	100,3	88,3	111,4	83,9	66,4
November	81,6	110,3	64,3	120,9	152,4	65,9	80,3	53,2	65,3
Dezember	98,4	112,9	91,6	124,9	108,1	90,4	77,6	119,6	67,3
2011 Januar	46,7	78,3	50,8	107,1	26,7	29,3	34,6	26,2	26,9
Februar	73,5	99,6	74,1	124,3	58,3	59,1	88,7	45,4	42,0
März	172,1	156,6	240,1	129,9	106,0	180,6	317,1	133,4	79,8
April	105,1	113,1	98,2	135,3	62,5	100,6	129,7	80,8	92,0
Mai	104,2	135,3	93,8	177,1	62,9	87,1	97,3	93,0	67,1
<b>Veränderung gegenüber dem gleichen Vorjahreszeitraum auf %</b>									
2010 Mai	95,0	104,0	179,2	82,6	141,9	90,7	80,0	103,1	88,3
Juni	87,2	124,7	101,2	95,0	264,8	71,9	85,2	97,9	41,2
Juli	105,8	119,7	99,1	112,8	162,9	99,3	93,7	111,7	87,3
August	109,1	120,9	109,1	116,7	174,3	103,7	143,3	98,3	73,7
September	101,0	95,9	95,2	98,1	88,0	104,0	123,3	65,3	171,7
Oktober	109,7	100,0	131,7	91,9	109,5	117,8	155,9	105,1	91,4
November	109,6	127,8	126,1	115,1	185,0	96,9	91,0	88,6	120,6
Dezember	105,5	82,2	106,4	69,8	131,9	131,0	91,6	179,9	125,6
2011 Januar	102,5	213,4	191,1	270,3	60,6	58,1	58,2	58,2	57,8
Februar	119,7	170,6	187,3	187,5	92,1	93,8	175,4	120,4	37,8
März	147,4	124,5	232,5	110,9	54,8	161,6	181,4	199,7	83,5
April	101,1	84,4	58,9	108,0	57,5	115,2	122,0	82,6	180,9
Mai	102,8	135,6	112,5	172,4	53,4	85,2	113,8	86,7	58,2

1) einschließlich landwirt. Bau sowie Bau für Bahn/Post

2) einschließlich Bau für Bahn/Post

## Veröffentlichungen <sup>1)</sup> im Statistischen Landesamt Sachsen-Anhalt

### Im Monat Juli 2011 erschienen:

Bestell-Nr.	Kennziffer/ Periodizität	Titel	Preis (in EUR)
1 Z 0 03	Z	Statistisches Monatsheft 7/11	5,50
3 A 1 02	A I, A II, A III - hj-2/10	Bevölkerung der Gemeinden; Natürliche Bevölkerungsbewegungen, Wanderungen - Stand: 31.12.2010 - Gebietsstände: 31.12.2010 und 01.01.2011	8,00
3 A 6 06	A VI - j/10	Pendlerströme der sozialversicherungspflichtig Beschäftigten - Stichtag: 30.06.2010 -	2,50
3 B 3 03	B III - j/10	Akademische, staatliche und kirchliche Abschlussprüfungen - Prüfungsjahr 2010 -	7,00
3 E 1 02	E I - m-4/11	Beschäftigte, Umsatz im Verarbeitenden Gewerbe sowie im Bergbau und der Gewinnung von Steinen und Erden - April 2011 - Vorläufige Ergebnisse Betriebe mit 50 und mehr tätigen Personen	5,00
3 E 1 03	E I - j/10	Beschäftigte, Umsatz, Produktion im Verarbeitenden Gewerbe sowie im Bergbau und der Gewinnung von Steinen und Erden - Jahr 2010 -	10,50
3 E 1 08	E I - m-4/11	Auftragseingangindex und Umsatzindex im Verarbeitenden Gewerbe April 2011 - Vorläufige Ergebnisse -	5,50
3 E 1 09	E I - vj-1/11	Produktion ausgewählter Erzeugnisse im Verarbeitenden Gewerbe sowie im Bergbau und der Gewinnung von Steinen und Erden - I. Quartal 2011 -	2,50
3 E 2 01	E II - m-4/11	Umsatz, Tätige Personen, Auftragseingang und Auftragsbestand im Baugewerbe April 2011	2,50
3 F 1 02	F I, F II - j/10	Baufertigstellungen, Bauabgang und Wohnungsbestand im Wohn- und Nichtwohnbau - Jahr 2010 -	4,00
3 F 2 01	F II - m-4/11	Baugenehmigungen und Baufertigstellungen im Wohn- und Nichtwohnbau April 2011	2,50
3 F 2 01	F II - m-5/11	Baugenehmigungen und Baufertigstellungen im Wohn- und Nichtwohnbau Mai 2011	2,50
3 H 1 01	H I - m-2/11	Straßenverkehrsunfälle - Februar 2011 - Vorläufige Ergebnisse	6,00
3 H 1 05	H I - vj-1/11	Fahrgäste und Beförderungsleistungen im Schienennahverkehr und im gewerblichen Omnibusverkehr - I. Quartal 2011 -	1,50
3 H 2 01	H II - m-12/10	Binnenschifffahrt - Dezember 2010 -	3,50
3 L 2 02	L II - j/09	Gemeindefinanzen - Einnahmen und Ausgaben - Jahresrechnung 2009	5,00

1) Veröffentlichung als PDF-Datei kostenfrei erhältlich - bei Bestellung bitte die erste Stelle der Bestellnummer durch eine „6“ ersetzen