


STATISTISCHE BERICHTE

E II
m-10/10

Bestellnummer:
3E201



Produzierendes Gewerbe, Handwerk

Umsatz, Tätige Personen, Auftragseingang und Auftragsbestand im Baugewerbe

Oktober 2010



SACHSEN-ANHALT

Statistisches Landesamt

Herausgabemonat: Januar 2011

Zu beziehen durch das

Statistische Landesamt Sachsen-Anhalt
Dezernat Öffentlichkeitsarbeit
Postfach 20 11 56
06012 Halle (Saale)

Preis: 2,50 EUR (kostenfrei als PDF-Datei verfügbar - Bestellnummer: 6E201)

Inhaltliche Verantwortung:

Dezernat: Baugewerbe, Bautätigkeit, Handwerk
Herr Streufert
Telefon: (0345) 2318-303

Auskünfte erhalten Sie unter:

Telefon: (0345) 2318-777
Telefon: (0345) 2318-715
Telefon: (0345) 2318-716

Telefax: (0345) 2318-913
Internet: <http://www.statistik.sachsen-anhalt.de>
E-Mail: info@stala.mi.sachsen-anhalt.de

Vertrieb:

Telefon: (0345) 2318-718
E-Mail: shop@stala.mi.sachsen-anhalt.de

Druck: Statistisches Landesamt Sachsen-Anhalt

© Statistisches Landesamt Sachsen-Anhalt, Halle (Saale), 2011

Auszugsweise Vervielfältigung und Verbreitung mit Quellenangabe gestattet.

Bibliothek und Besucherdienst (Merseburger Straße 2):

Montag bis Donnerstag: 9.00 Uhr bis 15.30 Uhr
Freitag: 9.00 Uhr bis 13.00 Uhr } möglichst nach Vereinbarung

Telefon: (0345) 2318-714
E-Mail: bibliothek@stala.mi.sachsen-anhalt.de

Statistischer Bericht

Umsatz, Tätige Personen, Auftragseingang
und Auftragsbestand im Bauhauptgewerbe

Oktober 2010

Land Sachsen-Anhalt

Inhaltsverzeichnis

	Seite
Vorbemerkungen	3
Grafiken	5
1. Bauhauptgewerbe	6
1.1 Tätige Personen, Bruttoentgeltsumme, geleistete Arbeitsstunden sowie baugewerblicher Umsatz (hochgerechnete Ergebnisse für alle Betriebe)	6
1.2 Betriebe, Tätige Personen, Bruttoentgeltsumme, geleistete Arbeitsstunden sowie baugewerblicher Umsatz (Betriebe mit 20 Beschäftigten und mehr)	7
1.3 Betriebe, Tätige Personen, Bruttoentgeltsumme, geleistete Arbeitsstunden sowie Umsatz nach Wirtschaftszweigen im Berichtszeitraum Januar bis Oktober 2010	8
1.4 Betriebe , Tätige Personen , Bruttoentgeltsumme, geleistete Arbeitsstunden sowie baugewerblicher Umsatz nach Kreisen im Monat Oktober 2010	9
1.5 Wertindex der Auftragseingänge (Jahr 2005 = 100)	10
1.6 Wertindex des Auftragsbestandes (Jahr 2005 = 100)	10
1.7 Wertindex der Auftragseingänge (Jahr 2005 = 100) - Fortschreibung -	11

Vorbemerkungen

Im Monatsbericht für Betriebe im Bauhauptgewerbe (einschließlich Baunebengewerbe) bzw. im Vierteljahresbericht für Betriebe im Ausbaugewerbe (einschließlich Bauträger) werden die Ergebnisse der Betriebe im Bauhauptgewerbe erfasst. Es werden die Betriebe von Unternehmen des Baugewerbes mit im Allgemeinen 20 und mehr tätigen Personen, Betriebe anderer Wirtschaftsbereiche mit 20 und mehr tätigen Personen sowie alle Arbeitsgemeinschaften des Baugewerbes (Argen) unabhängig von der Beschäftigtenzahl einbezogen.

Im Jahr 2008 wurde die Wirtschaftszweigklassifikation 2003 (WZ2003) durch die neue WZ 2008 ersetzt. Für die Bauberichterstattungen gilt die neue Klassifikation ab dem Berichtsjahr 2009. Die Zuordnung der Betriebe zu Wirtschaftszweigen ist Grundlage zahlreicher Wirtschaftsdaten und ermöglicht Vergleiche auch auf internationaler Ebene. Deshalb müssen diese Klassifikationen in gewissen zeitlichen Abständen den geänderten wirtschaftlichen und gesellschaftlichen Verhältnissen angepasst werden. In der WZ2008 hat sich die Gliederung des Baugewerbes deutlich geändert, außerdem sind die Bauträger dazugekommen. Die Begriffe Bauhauptgewerbe und Ausbaugewerbe sollen aber erhalten bleiben. Die Bauträger werden dem Ausbaugewerbe zugeordnet und separat ausgewiesen.

Zum **Bauhauptgewerbe** gehören wirtschaftliche Einheiten, deren Tätigkeit darin besteht, Hochbauten zu errichten (einschließlich Fertigteilbauten), Tiefbauarbeiten auszuführen oder bestimmte Spezialbauarbeiten vorzunehmen. Entsprechend der WZ 2008 werden dem Bauhauptgewerbe die Zweige

- 41.2 - Bau von Gebäuden
- 42.1 - Bau v. Straßen u. Bahnverkehrsstrecken
- 42.2 - Leitungstiefbau u. Kläranlagenbau
- 42.9 - Sonstiger Tiefbau
- 43.1 - Vorbereitende Baustellenarbeiten
- 43.9 - Sonstige spezialisierte Bautätigkeiten zugeordnet.

Das **Ausbaugewerbe und Bauträger** fasst verschiedene Wirtschaftszweige zusammen, die im Wesentlichen Einheiten enthalten, die überwiegend Ausbaurbeiten und entsprechende Reparatur- und Unterhaltungsarbeiten vornehmen. Es setzt sich aus den Zweigen

- 41.1 - Erschließ. v. Grundstücken, Bauträger
- 43.2 - Bauinstallation
- 43.3 - Sonstiger Ausbau zusammen.

Durch diese Abgrenzung der Wirtschaftszweige bleiben die Bereiche Bauhauptgewerbe und Ausbaugewerbe in ihrer Gesamtheit vergleichbar.

Hinweis: Aus der Ergänzungserhebung im Bauhauptgewerbe vom Juni 2010 wurde der neue Auskunftspflichtigenkreis ab Oktober für den Monatsbericht im Bauhauptgewerbe nach den bundesweit einheitlich geltenden methodischen Regelungen bestimmt. Wegen der Umstellung des Monatsberichts im Ausbaugewerbe auf die vierteljährliche Periodizität erfolgt die Berichts-kreisänderung aufgrund der Jahreserhebung im Ausbaugewerbe (Betriebe von Unternehmen mit 10 und mehr Beschäftigten) vom Juni 2010 erst zum Jahreswechsel.

Es gelten folgende Definitionen:

Tätige Personen

Als Tätige Personen gelten alle im Betrieb Beschäftigten, die in einem arbeitsrechtlichen Verhältnis zum Unternehmen bzw. Betrieb stehen (Angestellte, Arbeiter, Auszubildende), die im Unternehmen bzw. Betrieb tätigen Inhaber und Mitinhaber sowie die unbezahlt mithelfenden Familienangehörigen, soweit diese Familienangehörigen mindestens 55 Stunden im Monat im Unternehmen bzw. Betrieb tätig sind.

Bruttoentgelte

Es wird die Summe der lohnsteuerpflichtigen Bruttobezüge (Bar- und Sachbezüge) angegeben. Dies versteht sich ohne Arbeitgeberanteile, ohne Beiträge zu Sozialkassen des Baugewerbes, ohne Winterbauumlage, ohne Aufwendungen für betriebliche Alters-, Invaliditäts- und Hinterbliebenenversorgung, ohne Vorruhestandsgelder und ohne Kurzarbeitergeld. Den Entgelten sind auch die Bezüge von Gesellschaftern, Vorstandsmitgliedern und anderen leitenden Kräften zuzurechnen, soweit sie steuerlich als Einkünfte aus nichtselbständiger Arbeit anzusehen sind.

Geleistete Arbeitsstunden

Alle von Inhabern, Angestellten, Arbeitern und Auszubildenden auf Baustellen und Bauhöfen tatsächlich geleisteten (nicht die bezahlten) Arbeitsstunden ohne Stunden für Bürotätigkeit.

Umsatz (ohne Umsatzsteuer)

Als Umsatz gelten die dem Finanzamt für die Umsatzsteuer zu meldenden steuerbaren Beträge im Bundesgebiet einschließlich Nachunternehmertätigkeit und Vergabe von Teilleistungen an Nachunternehmer. Dazu zählen auch Anzahlungen für Teilleistungen oder Vorauszahlungen vor Ausführung der entsprechenden Lieferung oder Leistungen ab 5 000 Euro. Der Gesamtumsatz enthält außer dem baugewerblichen Umsatz die Handels- und sonstigen Umsätze.

Abkürzungen

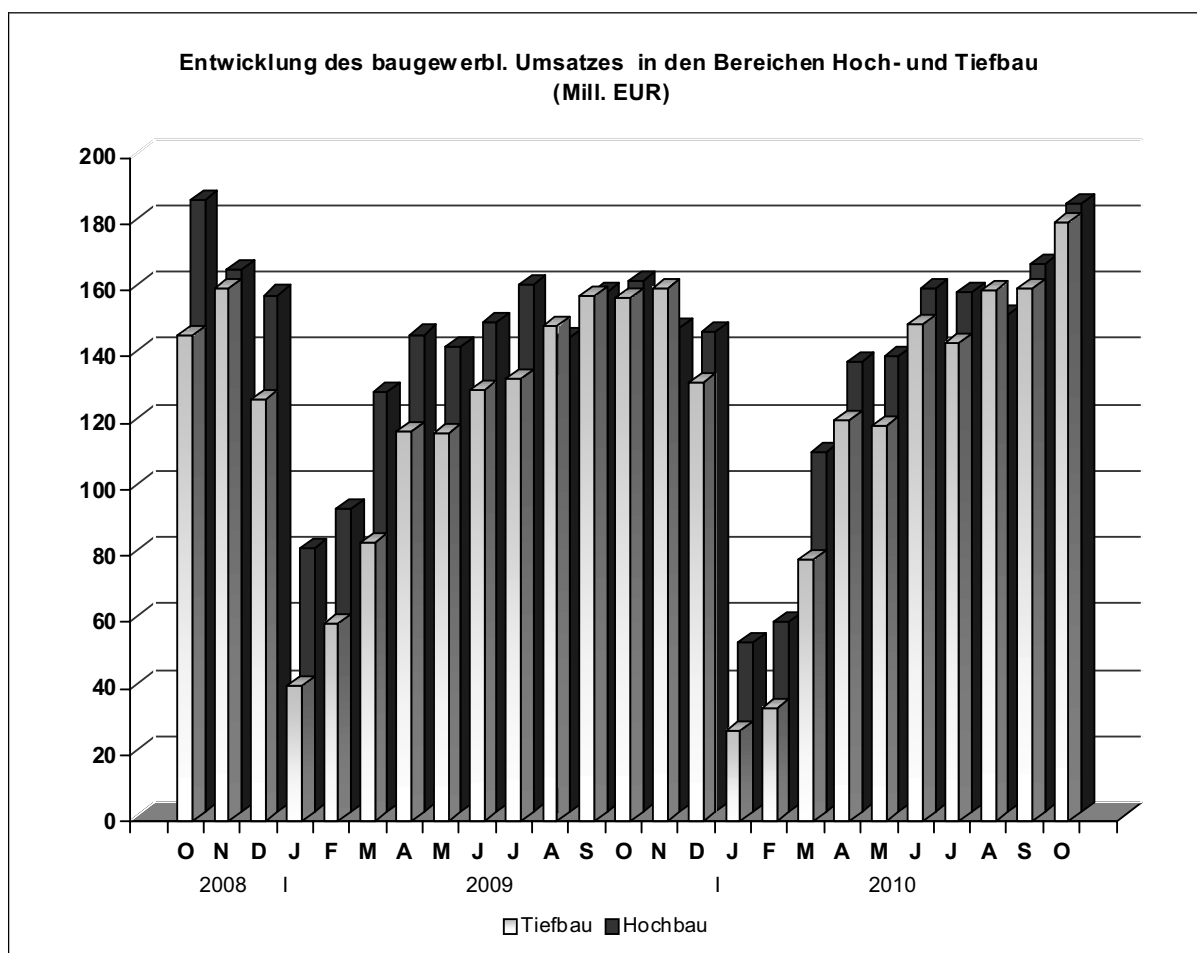
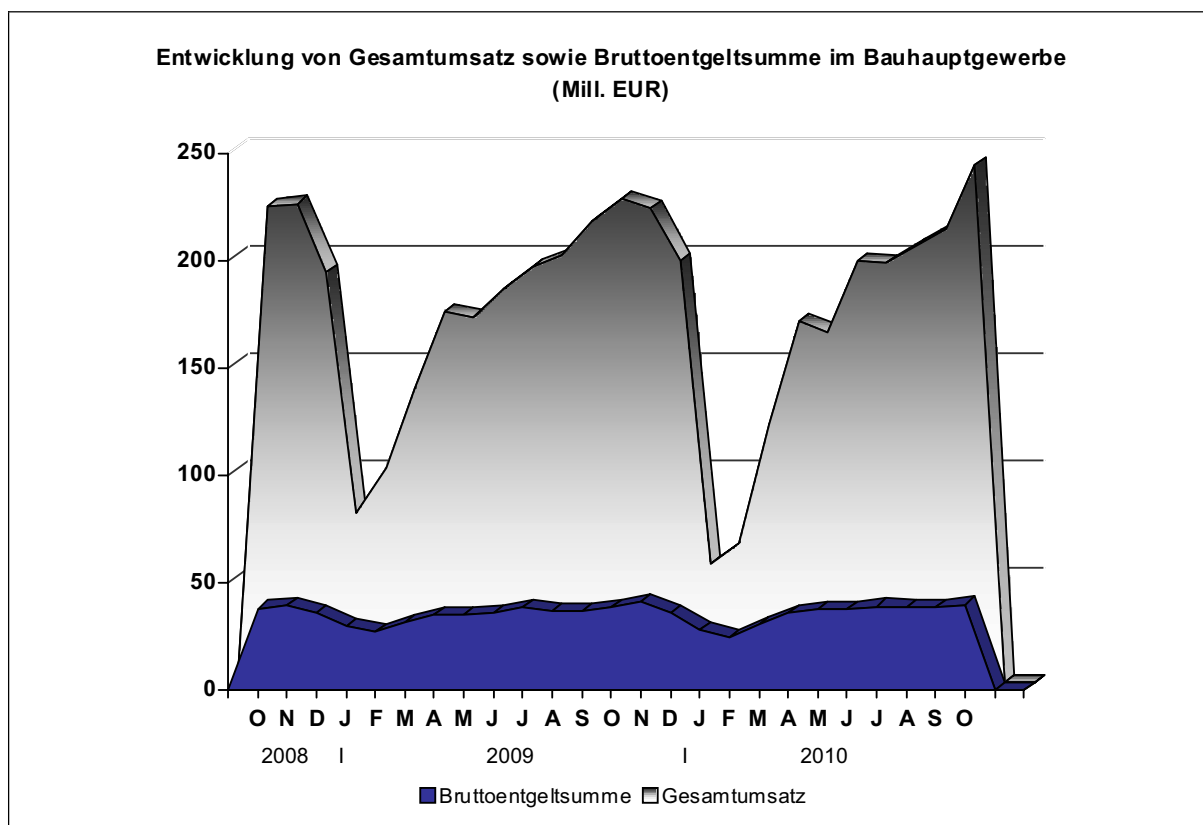
bzw. = beziehungsweise
 MD = Monatsdurchschnitt
 o.a.S. = ohne ausgeprägten Schwerpunkt
 a.n.g. = anderweitig nicht genannt

Zeichenerklärung

- = nichts vorhanden
 . = Zahlenwert unbekannt oder geheimzuhalten
 x = Tabellenfach gesperrt, da Aussage nicht sinnvoll
 0 = weniger als die Hälfte von 1 in der letzten besetzten Stelle, jedoch mehr als nichts

Anmerkung:

Abweichungen in den Summen erklären sich aus dem Runden der Einzelwerte.



1. Bauhauptgewerbe

1.1 Tätige Personen, Bruttoentgeltsumme, geleistete Arbeitsstunden sowie baugewerblicher Umsatz (hochgerechnete Ergebnisse für alle Betriebe)

Merkmal / Einheit	Oktober 2009	September 2010	Oktober 2010	Veränderung um % Oktober 2010 gegenüber	
				Oktober 2009	September 2010
Tätige Personen insgesamt	30 401	31 068	31 203	2,6	0,4
Bruttoentgeltsumme in 1 000 EUR	58 846	61 340	61 826	5,1	0,8
Arbeitstage	22	22	21	- 4,5	- 4,5
Geleistete Arbeitsstunden in 1 000	3 618	3 794	3 755	3,8	- 1,0
Wohnungsbau	975	1 047	985	1,0	- 5,9
gewerblicher und industrieller Bau	1 420	1 454	1 499	5,6	3,1
Hochbau	727	793	772	6,2	- 2,6
Tiefbau	693	661	727	4,9	10,0
öffentlicher und Straßenbau	1 223	1 293	1 271	3,9	- 1,7
Hochbau	267	299	282	5,6	- 5,7
Tiefbau	956	994	989	3,5	- 0,5
davon Straßenbau	601	619	606	0,8	- 2,1
sonstiger Tiefbau	355	375	383	7,9	2,1
Gesamtumsatz in 1 000 EUR ¹⁾	321 304	328 385	367 214	14,3	11,8
Baugewerblicher Umsatz in 1 000 EUR ¹⁾	317 691	325 813	363 434	14,4	11,5
Wohnungsbau	58 405	71 088	70 323	20,4	- 1,1
gewerblicher und industrieller Bau	136 704	134 801	161 684	18,3	19,9
Hochbau	84 825	70 744	85 220	0,5	20,5
Tiefbau	51 879	64 057	76 464	47,4	19,4
öffentlicher und Straßenbau	122 582	119 924	131 427	7,2	9,6
Hochbau	16 803	23 386	27 544	63,9	17,8
Tiefbau	105 779	96 538	103 883	- 1,8	7,6
davon Straßenbau	63 291	58 071	66 262	4,7	14,1
sonstiger Tiefbau	42 488	38 467	37 621	- 11,5	- 2,2

1) ohne Umsatzsteuer

1.2 Betriebe, Tätige Personen, Bruttoentgeltsumme, geleistete Arbeitsstunden sowie baugewerblicher Umsatz (Betriebe mit 20 Beschäftigten und mehr)

Merkmal / Einheit	Oktober 2009	September 2010	Oktober 2010	Januar 2010 – Okt. 2010 ²⁾	Veränderung um % Oktober 2010 gegenüber	
					Oktober 2009	September 2010
Betriebe	323	314	330	318	2,2	5,1
Tätige Personen insgesamt	16 744	16 675	17 257	16 214	3,1	3,5
Bruttoentgeltsumme in 1 000 EUR	38 169	38 617	39 812	349 706	4,3	3,1
Durchschnittsentgelt je Tätige Person in EUR	2 280	2 316	2 307	21 568	1,2	- 0,4
Geleistete Arbeitsstunden in 1 000	2 033	2 095	2 176	16 768	7,0	3,9
Wohnungsbau	179	182	206	1 466	15,1	13,2
gewerblicher und industr. Bau	965	970	1 032	8 379	6,9	6,4
Hochbau	445	473	478	4 076	7,4	1,1
Tiefbau	520	497	554	4 303	6,5	11,5
öffentl. und Straßenbau	889	943	938	6 923	5,5	- 0,5
Hochbau	132	144	143	1 075	8,3	- 0,7
Tiefbau	757	799	795	5 848	5,0	- 0,5
davon Straßenbau	451	481	474	3 493	5,1	- 1,5
sonstiger Tiefbau	306	318	321	2 355	4,9	0,9
Geleistete Arbeitsstunden je Arbeitstag in 1 000	92	95	104	80	13,0	9,5
Gesamtumsatz in 1 000 EUR ¹⁾	225 150	210 822	241 032	1 616 897	7,1	14,3
Baugewerblicher Umsatz in 1 000 EUR ¹⁾	223 479	208 970	238 457	1 597 113	6,7	14,1
Wohnungsbau	17 475	17 613	19 670	130 381	12,6	11,7
gewerblicher und industr. Bau	102 271	92 816	111 880	785 268	9,4	20,5
Hochbau	59 603	50 887	61 774	438 862	3,6	21,4
Tiefbau	42 668	41 929	50 106	346 406	17,4	19,5
öffentl. und Straßenbau	103 733	98 541	106 907	681 464	3,1	8,5
Hochbau	10 793	13 894	16 896	108 507	56,5	21,6
Tiefbau	92 940	84 647	90 011	572 957	- 3,2	6,3
davon Straßenbau	54 119	49 454	56 303	319 294	4,0	13,8
sonstiger Tiefbau	38 821	35 193	33 708	253 663	- 13,2	- 4,2
Baugewerblicher Umsatz je Arbeitstag in 1 000 EUR	10 158	9 499	11 355	7 605	11,8	19,5

1) ohne Umsatzsteuer

2) Betriebe und Tätige Personen im Jahresdurchschnitt

1.3 Betriebe, Tätige Personen, geleistete Arbeitsstunden, Bruttoentgeltsumme sowie Umsatz nach Wirtschaftszweigen im Berichtszeitraum Januar bis Oktober 2010

Wirtschaftszweig	Betriebe ¹⁾	Tätige Personen ¹⁾	Geleistete Arbeitsstunden	Bruttoentgeltsumme	Baugewerblicher Umsatz	Gesamtumsatz
	Anzahl		1 000	1 000 EUR		
41.20.1 Bau von Gebäuden (ohne Fertigteilbau)	88	3 597	3 409	71 993	403 593	406 283
41.20.2 Errichtung von Fertigteilbauten	3	138	130	3 803	25 193	25 193
42.11.0 Bau von Straßen	57	3 982	4 150	91 709	386 456	392 478
42.12.0 Bau von Bahnverkehrsstrecken	12	1 098	1 300	25 733	106 533	108 371
42.13.0 Brücken- und Tunnelbau	7	608	539	16 381	101 879	101 914
42.21.0 Rohrleitungsbau, Brunnenbau, Kläranlagenbau	38	1 749	1 859	36 302	136 339	138 113
42.22.0 Kabelnetzleitungstiefbau	10	298	362	6 550	32 951	34 169
42.91.0 Wasserbau	2
42.99.0 Sonstiger Tiefbau a.n.g.	9	443	486	10 692	61 970	62 579
43.11.0 Abbrucharbeiten	2
43.12.0 Vorbereitende Baustellenarbeiten	5	193	309	5 371	23 176	23 429
43.13.0 Test- und Suchbohrung	2
43.91.1 Dachdeckerei	18	495	586	9 165	58 786	58 859
43.91.2 Zimmerei und Ingenieurholzbau	5	114	127	2 151	7 999	8 021
43.99.1 Gerüstbau	8	644	749	11 333	20 674	20 698
43.99.2 Schornstein-, Feuerungs- u. Industrieofenbau	5	205	227	5 182	13 703	14 784
43.99.9 Baugewerbe a.n.g.	47	2 308	2 214	45 731	193 392	197 433
41.2 bis						
43.9 Bauhauptgewerbe insgesamt	318	16 214	16 772	349 706	1 597 111	1 616 897

1) im Jahresdurchschnitt

1.4 Betriebe, Tätige Personen, Bruttoentgeltsumme , geleistete Arbeitsstunden sowie baugewerblicher Umsatz nach Kreisen im Monat Oktober 2010

Kreisfreie Stadt Landkreis Land	Be- triebe	Tätige Personen insgesamt	Brutto- entgelt- summe	Geleistete Arbeits- stunden insgesamt	Darunter	Baugewerbl. Umsatz insgesamt	Darunter
					im Hochbau		im Hochbau
		Anzahl	1 000 EUR	1 000		1 000 EUR	
Dessau - Roßlau, Stadt	11	645	1 322	77	47	5 947	2 034
Halle (Saale), Stadt	19	1 844	4 534	241	77	33 071	11 034
Magdeburg, Stadt	38	2 458	5 856	314	121	37 979	14 328
Altmarkkreis Salzwedel	16	607	1 228	76	22	7 412	2 951
Anhalt-Bitterfeld	24	776	1 846	97	40	8 845	3 638
Börde	20	883	1 969	105	55	13 669	9 534
Burgenlandkreis	25	1 171	2 984	157	39	17 097	3 091
Harz	35	1 667	3 619	197	79	20 284	8 276
Jerichower Land	15	1 195	2 863	177	26	18 429	10 651
Mansfeld-Südharz	23	1 303	2 980	159	45	8 718	2 474
Saalekreis	37	1 646	3 974	202	111	26 582	11 829
Salzlandkreis	33	1 384	2 964	163	62	18 420	8 023
Stendal	14	981	2 193	118	38	14 891	5 916
Wittenberg	20	697	1 479	92	65	7 113	4 560
Sachsen-Anhalt	330	17 257	39 812	2 176	827	238 457	98 340

1.5 Wertindex der Auftragseingänge (Jahr 2005 = 100)

Bauart / Auftraggeber	2009	2010		Zu- bzw. Abnahme (-) um % Oktober 2010 gegenüber	
	Oktober	September	Oktober	Oktober 2009	September 2010
Hochbau	112,4	124,1	112,4	-	- 9,4
Wohnungsbau	58,7	93,3	77,3	31,7	- 17,1
gewerblicher und industrieller Bau ¹⁾	145,1	142,3	133,3	- 8,1	- 6,3
öffentlicher Hochbau	91,6	113,8	100,3	9,5	- 11,9
Tiefbau	74,9	129,0	88,3	17,8	- 31,6
gewerblicher und industrieller Bau ²⁾	71,4	142,8	111,4	55,9	- 22,0
Straßenbau	79,9	106,6	83,9	5,1	- 21,3
sonstiger Tiefbau	72,7	142,1	66,4	- 8,6	- 53,3
Insgesamt	88,2	127,3	96,8	9,7	- 24,0

1) einschließlich landwirt. Bau sowie Bau für Bahn/Post

2) einschließlich Bau für Bahn/Post

1.6 Wertindex des Auftragsbestandes (Jahr 2005 = 100)

Bauart / Auftraggeber	30.09.2009	30.06.2010	30.09.2010	Zu- bzw. Abnahme (-) um % 30.09.2010 gegenüber	
				30.09.2009	30.06.2010
Hochbau	115,2	130,2	134,0	16,3	2,9
Wohnungsbau	79,2	109,5	104,2	31,6	- 4,8
gewerblicher und industrieller Bau ¹⁾	122,3	114,5	119,6	- 2,2	4,5
öffentlicher Hochbau	148,2	203,5	216,6	46,2	6,4
Tiefbau	114,5	105,0	109,2	- 4,6	4,0
gewerblicher und industrieller Bau ²⁾	161,4	145,9	148,1	- 8,3	1,5
Straßenbau	87,5	79,9	86,9	- 0,7	8,8
sonstiger Tiefbau	114,7	107,0	109,4	- 4,7	2,2
Insgesamt	114,7	112,1	116,2	1,3	3,7

1) einschließlich landwirt. Bau sowie Bau für Bahn/Post

2) einschließlich Bau für Bahn/Post

1.7 Wertindex der Auftragseingänge (2005 = 100) - Fortschreibung

Jahr (MD) Monat	Insgesamt	Davon							
		Hochbau				Tiefbau			
		zu- sammen	davon			zu- sammen	davon		
			Wohns. bau	gew. u. ind. Bau ¹⁾	öff. Bau		gew. u. ind. Bau ²⁾	Straßen- bau	sonstiger Tiefbau
2003 Jahr	112,3	120,9	160,1	97,3	135,5	107,6	110,0	100,4	114,2
2004 Jahr	105,6	107,3	129,3	98,4	100,2	104,7	86,6	107,9	122,1
2005 Jahr	100,0	100,0	100,0	100,0	100,0	100,0	100,0	100,0	100,0
2006 Jahr	102,1	107,5	92,1	122,2	83,3	99,1	108,4	97,5	90,1
2007 Jahr	102,0	110,0	85,0	125,8	98,3	97,6	108,3	91,9	92,4
2008 Jahr	101,3	110,4	80,5	127,6	102,5	96,2	101,0	97,0	89,4
2009 Jahr	99,1	105,3	74,3	125,3	89,7	95,7	95,3	96,0	95,7
2007 Oktober	109,0	111,3	93,8	134,0	63,2	107,8	95,3	110,3	119,4
November	83,2	123,8	57,9	147,0	156,2	60,9	72,8	62,3	45,1
Dezember	96,9	132,3	87,4	152,1	141,1	77,4	88,3	84,8	54,9
2008 Januar	72,0	102,5	53,4	102,4	186,3	55,2	46,9	64,5	52,8
Februar	70,1	71,9	52,5	83,2	66,4	69,1	69,2	66,8	72,1
März	102,1	103,2	72,6	120,3	96,7	101,4	119,7	87,3	98,2
April	109,0	116,6	93,8	134,9	92,4	104,9	142,1	95,7	72,5
Mai	102,1	107,5	87,2	123,9	85,6	99,2	96,5	97,5	104,5
Juni	141,6	183,5	101,4	242,8	120,0	118,6	136,1	118,1	98,4
Juli	122,8	109,7	84,9	120,5	114,5	130,1	109,4	149,3	129,5
August	120,0	108,8	79,7	121,5	114,9	126,1	93,7	131,8	157,2
September	121,4	136,6	113,7	155,8	109,5	113,1	117,1	140,5	72,5
Oktober	88,0	92,5	70,5	102,8	94,7	85,5	100,9	70,2	87,2
November	76,2	85,0	58,9	99,6	79,5	71,4	98,2	56,3	59,2
Dezember	89,8	107,5	97,3	123,6	70,0	80,1	82,7	86,4	68,7
2009 Januar	49,6	72,4	38,5	86,6	81,3	37,1	39,4	29,8	44,0
Februar	68,4	76,2	33,8	107,6	40,7	64,1	70,7	46,9	78,7
März	96,0	120,5	112,9	135,9	80,3	82,5	94,8	83,4	66,6
April	106,1	106,6	98,6	114,3	93,8	105,8	107,3	93,6	120,1
Mai	106,7	96,0	46,5	124,3	83,1	112,6	106,9	104,1	130,6
Juni	149,2	121,9	95,5	134,2	124,9	164,3	134,5	142,4	228,3
Juli	109,5	98,0	66,4	108,9	114,6	115,8	126,9	122,5	93,9
August	121,8	107,0	105,5	117,9	72,2	129,9	102,8	159,7	123,2
September	126,0	129,4	98,0	145,0	129,3	124,1	115,8	163,3	82,8
Oktober	88,2	112,4	58,7	145,1	91,6	74,9	71,4	79,9	72,7
November	74,5	86,3	51,0	105,0	82,4	68,0	88,2	60,1	54,1
Dezember	93,2	137,3	86,1	178,8	82,0	69,0	84,8	66,5	53,6
2010 Januar	45,5	36,7	26,6	39,6	44,0	50,4	59,5	45,1	46,5
Februar	61,4	58,4	39,6	66,3	63,3	63,1	50,5	37,7	111,2
März	116,7	125,7	103,3	117,1	193,4	111,7	174,8	66,8	95,6
April	103,9	134,0	166,6	125,3	108,7	87,3	106,3	97,9	50,8
Mai	101,3	99,8	83,4	102,7	117,9	102,2	85,5	107,3	115,3
Juni	130,1	152,0	96,7	127,4	330,7	118,1	114,7	139,4	94,1
Juli	115,9	117,4	65,7	122,9	186,6	115,1	118,8	136,9	82,0
August	132,9	129,4	115,1	137,5	125,8	134,8	147,3	157,0	90,8
September	127,3	124,1	93,3	142,3	113,8	129,0	142,8	106,6	142,1
Oktober	96,8	112,4	77,3	133,3	100,3	88,3	111,4	83,9	66,4
Veränderung gegenüber dem gleichen Vorjahreszeitraum auf %									
2009 Oktober	100,3	121,5	83,3	141,2	96,7	87,6	70,8	113,7	83,3
November	97,7	101,5	86,6	105,4	103,7	95,2	89,9	106,7	91,4
Dezember	103,8	127,7	88,5	144,7	117,2	86,2	102,5	77,0	77,9
2010 Januar	91,8	50,7	69,0	45,8	54,1	135,8	151,0	151,4	105,8
Februar	89,8	76,6	116,9	61,6	155,6	98,4	71,5	80,3	141,3
März	121,6	104,4	91,5	86,2	240,8	135,5	184,4	80,1	143,4
April	97,9	125,8	168,9	109,7	115,8	82,5	99,1	104,6	42,3
Mai	95,0	104,0	179,2	82,6	141,9	90,7	80,0	103,1	88,3
Juni	87,2	124,7	101,2	95,0	264,8	71,9	85,2	97,9	41,2
Juli	105,8	119,7	99,1	112,8	162,9	99,3	93,7	111,7	87,3
August	109,1	120,9	109,1	116,7	174,3	103,7	143,3	98,3	73,7
September	101,0	95,9	95,2	98,1	88,0	104,0	123,3	65,3	171,7
Oktober	109,7	100,0	131,7	91,9	109,5	117,8	155,9	105,1	91,4

1) einschließlich landwirt. Bau sowie Bau für Bahn/Post

2) einschließlich Bau für Bahn/Post

Veröffentlichungen ¹⁾ im Statistischen Landesamt Sachsen-Anhalt

Im Monat Dezember 2010 erschienen:

Bestell-Nr.	Kennziffer/ Periodizität	Titel	Preis (in EUR)
1 Z 0 03	Z	Statistisches Monatsheft 12/10	5,50
4 S 0 22 ²⁾	S	20 Jahre Deutsche Einheit - Die Stellung Sachsen-Anhalts in Mitteldeutschland - Wirtschafts- und Einkommensentwicklung Sachsen-Anhalts im Rahmen der Volkswirtschaftlichen Gesamtrechnungen 1991 bis 2009; Stand: Frühjahr 2010	4,00
3 A 1 08	A I - j/09	Bevölkerung und Natürliche Bevölkerungsbewegung - 1990 - 2009 -	9,00
3 A 3 01	A III - j/09	Wanderungen und Wanderungsströme - Jahr 2009 -	7,50
3 C 3 05	C III - m-10/10	Schlachtungen und Geflügel - Oktober 2010 -	1,50
3 E 1 02	E I - m-9/10	Beschäftigte, Umsatz im Verarbeitenden Gewerbe sowie im Bergbau und der Gewinnung von Steinen und Erden - September 2010 - Vorläufige Ergebnisse Betriebe mit 50 und mehr tätigen Personen	5,00
3 E 1 08	E I - m-8/10	Auftragseingangsindex und Umsatzindex im Verarbeitenden Gewerbe August 2010 - Vorläufige Ergebnisse -	5,50
3 E 1 08	E I - m-9/10	Auftragseingangsindex und Umsatzindex im Verarbeitenden Gewerbe September 2010 - Vorläufige Ergebnisse -	5,50
3 E 2 01	E II, E III - m-9/10	Umsatz, Tätige Personen, Auftragseingang und Auftragsbestand im Baugewerbe September 2010	2,50
3 E 3 02	E III - j/10	Ergebnisse der Jährlichen Erhebung im Ausbaugewerbe Juni 2010; 2. Vierteljahr 2010	2,50
3 F 2 01	F II - m-9/10	Baugenehmigungen und Baufertigstellungen im Wohn- und Nichtwohnbau September 2010	2,50
3 G 1 01	G I, G IV - m-7/10	Entwicklung von Umsatz und Beschäftigten im Kraftfahrzeughandel, Einzelhandel und Gastgewerbe - Juli 2010 -	3,00
3 G 4 01	G IV - m-8/10	Gäste und Übernachtungen im Reiseverkehr, Beherbergungskapazität August 2010; Januar bis August 2010 - Vorläufige Ergebnisse -	6,00
3 H 1 01	H I - m-7/10	Straßenverkehrsunfälle - Juli 2010 - Vorläufige Ergebnisse	6,00
3 H 1 01	H I - m-8/10	Straßenverkehrsunfälle - August 2010 - Vorläufige Ergebnisse	6,00
3 H 1 01	H I - m-9/10	Straßenverkehrsunfälle - September 2010 - Vorläufige Ergebnisse	6,00
3 H 2 01	H II - m-4/10	Binnenschifffahrt - April 2010 -	3,50
3 K 9 01	K IX - j/09	Ausbildungsförderung - 2009 -	2,50
3 Q 3 02	Q III - j/08	Waren, Bau- und Dienstleistungen für den Umweltschutz - Jahr 2008 -	2,50

1) Veröffentlichung als PDF-Datei kostenfrei erhältlich - bei Bestellung bitte die erste Stelle der Bestellnummer durch eine „6“ ersetzen

2) zum gleichen Preis als PDF-Datei erhältlich - bei Bestellung bitte die erste Stelle der Bestellnummer durch eine „6“ ersetzen