


STATISTISCHE BERICHTE

E II
m-8/10



Produzierendes Gewerbe, Handwerk

Umsatz, Tätige Personen, Auftragseingang und Auftragsbestand im Baugewerbe

August 2010

Bestellnummer:
3E201



SACHSEN-ANHALT

Statistisches Landesamt

Herausgabemonat: November 2010

Zu beziehen durch das

Statistische Landesamt Sachsen-Anhalt
Dezernat Öffentlichkeitsarbeit
Postfach 20 11 56
06012 Halle (Saale)

Preis: 2,50 EUR (kostenfrei als PDF-Datei verfügbar - Bestellnummer: 6E201)

Inhaltliche Verantwortung:

Dezernat: Baugewerbe, Bautätigkeit, Handwerk
Herr Streufert
Telefon: (0345) 2318-303

Auskünfte erhalten Sie unter:

Telefon: (0345) 2318-777
Telefon: (0345) 2318-715
Telefon: (0345) 2318-716

Telefax: (0345) 2318-913
Internet: <http://www.statistik.sachsen-anhalt.de>
E-Mail: info@stala.mi.sachsen-anhalt.de

Vertrieb:

Telefon: (0345) 2318-718
E-Mail: shop@stala.mi.sachsen-anhalt.de

Druck: Statistisches Landesamt Sachsen-Anhalt

© Statistisches Landesamt Sachsen-Anhalt, Halle (Saale), 2010

Auszugsweise Vervielfältigung und Verbreitung mit Quellenangabe gestattet.

Bibliothek und Besucherdienst (Merseburger Straße 2):

Montag bis Donnerstag: 9.00 Uhr bis 15.30 Uhr
Freitag: 9.00 Uhr bis 13.00 Uhr } möglichst nach Vereinbarung

Telefon: (0345) 2318-714
E-Mail: bibliothek@stala.mi.sachsen-anhalt.de

Statistischer Bericht

Umsatz, Tätige Personen, Auftragseingang
und Auftragsbestand im Bauhauptgewerbe

August 2010

Land Sachsen-Anhalt

Inhaltsverzeichnis

	Seite
Vorbemerkungen	3
Grafiken	5
1. Bauhauptgewerbe	6
1.1 Tätige Personen, Bruttoentgeltsumme, geleistete Arbeitsstunden sowie baugewerblicher Umsatz (hochgerechnete Ergebnisse für alle Betriebe)	6
1.2 Betriebe, Tätige Personen, Bruttoentgeltsumme, geleistete Arbeitsstunden sowie baugewerblicher Umsatz (Betriebe mit 20 Beschäftigten und mehr)	7
1.3 Betriebe, Tätige Personen, Bruttoentgeltsumme, geleistete Arbeitsstunden sowie Umsatz nach Wirtschaftszweigen im Berichtszeitraum Januar bis August 2010	8
1.4 Betriebe , Tätige Personen , Bruttoentgeltsumme, geleistete Arbeitsstunden sowie baugewerblicher Umsatz nach Kreisen im Monat August 2010	9
1.5 Wertindex der Auftragseingänge (Jahr 2005 = 100)	10
1.6 Wertindex des Auftragsbestandes (Jahr 2005 = 100)	10
1.7 Wertindex der Auftragseingänge (Jahr 2005 = 100) - Fortschreibung -	11

Vorbemerkungen

Im Monatsbericht für Betriebe im Bauhauptgewerbe (einschließlich Baunebengewerbe) bzw. im Vierteljahresbericht für Betriebe im Ausbaugewerbe (einschließlich Bauträger) werden die Ergebnisse der Betriebe im Bauhauptgewerbe erfasst. Es werden die Betriebe von Unternehmen des Baugewerbes mit im Allgemeinen 20 und mehr tätigen Personen, Betriebe anderer Wirtschaftsbereiche mit 20 und mehr tätigen Personen sowie alle Arbeitsgemeinschaften des Baugewerbes (Argen) unabhängig von der Beschäftigtenzahl einbezogen.

Im Jahr 2008 wurde die Wirtschaftszweigklassifikation 2003 (WZ2003) durch die neue WZ 2008 ersetzt. Für die Bauberichterstattungen gilt die neue Klassifikation ab dem Berichtsjahr 2009. Die Zuordnung der Betriebe zu Wirtschaftszweigen ist Grundlage zahlreicher Wirtschaftsdaten und ermöglicht Vergleiche auch auf internationaler Ebene. Deshalb müssen diese Klassifikationen in gewissen zeitlichen Abständen den geänderten wirtschaftlichen und gesellschaftlichen Verhältnissen angepasst werden. In der WZ2008 hat sich die Gliederung des Baugewerbes deutlich geändert, außerdem sind die Bauträger dazugekommen. Die Begriffe Bauhauptgewerbe und Ausbaugewerbe sollen aber erhalten bleiben. Die Bauträger werden dem Ausbaugewerbe zugeordnet und separat ausgewiesen.

Zum **Bauhauptgewerbe** gehören wirtschaftliche Einheiten, deren Tätigkeit darin besteht, Hochbauten zu errichten (einschließlich Fertigteilbauten), Tiefbauarbeiten auszuführen oder bestimmte Spezialbauarbeiten vorzunehmen. Entsprechend der WZ 2008 werden dem Bauhauptgewerbe die Zweige

- 41.2 - Bau von Gebäuden
- 42.1 - Bau v. Straßen u. Bahnverkehrsstrecken
- 42.2 - Leitungstiefbau u. Kläranlagenbau
- 42.9 - Sonstiger Tiefbau
- 43.1 - Vorbereitende Baustellenarbeiten
- 43.9 - Sonstige spezialisierte Bautätigkeiten

zugeordnet.

Das **Ausbaugewerbe und Bauträger** fasst verschiedene Wirtschaftszweige zusammen, die im Wesentlichen Einheiten enthalten, die überwiegend Ausbauarbeiten und entsprechende Reparatur- und Unterhaltungsarbeiten vornehmen. Es setzt sich aus den Zweigen

- 41.1 - Erschließ. v. Grundstücken, Bauträger
- 43.2 - Bauinstallation
- 43.3 - Sonstiger Ausbau

zusammen.

Durch diese Abgrenzung der Wirtschaftszweige bleiben die Bereiche Bauhauptgewerbe und Ausbaugewerbe in ihrer Gesamtheit vergleichbar.

Hinweis: Aus der Ergänzungserhebung im Bauhauptgewerbe vom Juni 2009 wurde der neue Auskunftspflichtigenkreis ab Oktober für den Monatsbericht im Bauhauptgewerbe nach den bundesweit einheitlich geltenden methodischen Regelungen bestimmt. Wegen der Umstellung des Monatsberichts im Ausbaugewerbe auf die vierteljährliche Periodizität erfolgt die Berichts-kreisänderung aufgrund der Jahreserhebung im Ausbaugewerbe (Betriebe von Unternehmen mit 10 und mehr Beschäftigten) vom Juni 2009 erst zum Jahreswechsel.

Es gelten folgende Definitionen:

Tätige Personen

Als Tätige Personen gelten alle im Betrieb Beschäftigten, die in einem arbeitsrechtlichen Verhältnis zum Unternehmen bzw. Betrieb stehen (Angestellte, Arbeiter, Auszubildende), die im Unternehmen bzw. Betrieb tätigen Inhaber und Mitinhaber sowie die unbezahlt mithelfenden Familienangehörigen, soweit diese Familienangehörigen mindestens 55 Stunden im Monat im Unternehmen bzw. Betrieb tätig sind.

Bruttoentgelte

Es wird die Summe der lohnsteuerpflichtigen Bruttobezüge (Bar- und Sachbezüge) angegeben. Dies versteht sich ohne Arbeitgeberanteile, ohne Beiträge zu Sozialkassen des Baugewerbes, ohne Winterbauumlage, ohne Aufwendungen für betriebliche Alters-, Invaliditäts- und Hinterbliebenenversorgung, ohne Vorruhestandsgelder und ohne Kurzarbeitergeld. Den Entgelten sind auch die Bezüge von Gesellschaftern, Vorstandsmitgliedern und anderen leitenden Kräften zuzurechnen, soweit sie steuerlich als Einkünfte aus nichtselbständiger Arbeit anzusehen sind.

Geleistete Arbeitsstunden

Alle von Inhabern, Angestellten, Arbeitern und Auszubildenden auf Baustellen und Bauhöfen tatsächlich geleisteten (nicht die bezahlten) Arbeitsstunden ohne Stunden für Bürotätigkeit.

Umsatz (ohne Umsatzsteuer)

Als Umsatz gelten die dem Finanzamt für die Umsatzsteuer zu meldenden steuerbaren Beträge im Bundesgebiet einschließlich Nachunternehmertätigkeit und Vergabe von Teilleistungen an Nachunternehmer. Dazu zählen auch Anzahlungen für Teilleistungen oder Vorauszahlungen vor Ausführung der entsprechenden Lieferung oder Leistungen ab 5 000 Euro. Der Gesamtumsatz enthält außer dem baugewerblichen Umsatz die Handels- und sonstigen Umsätze.

Abkürzungen

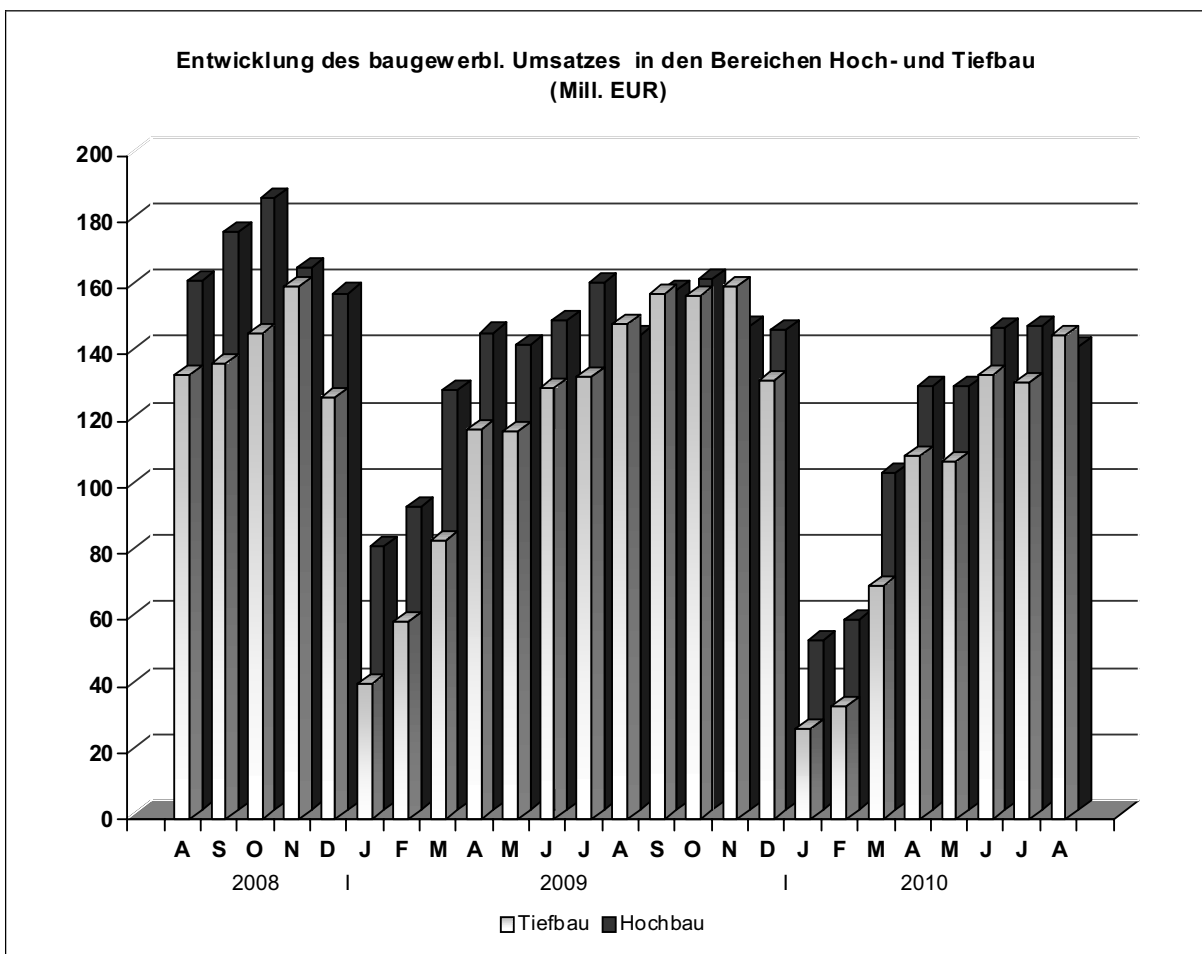
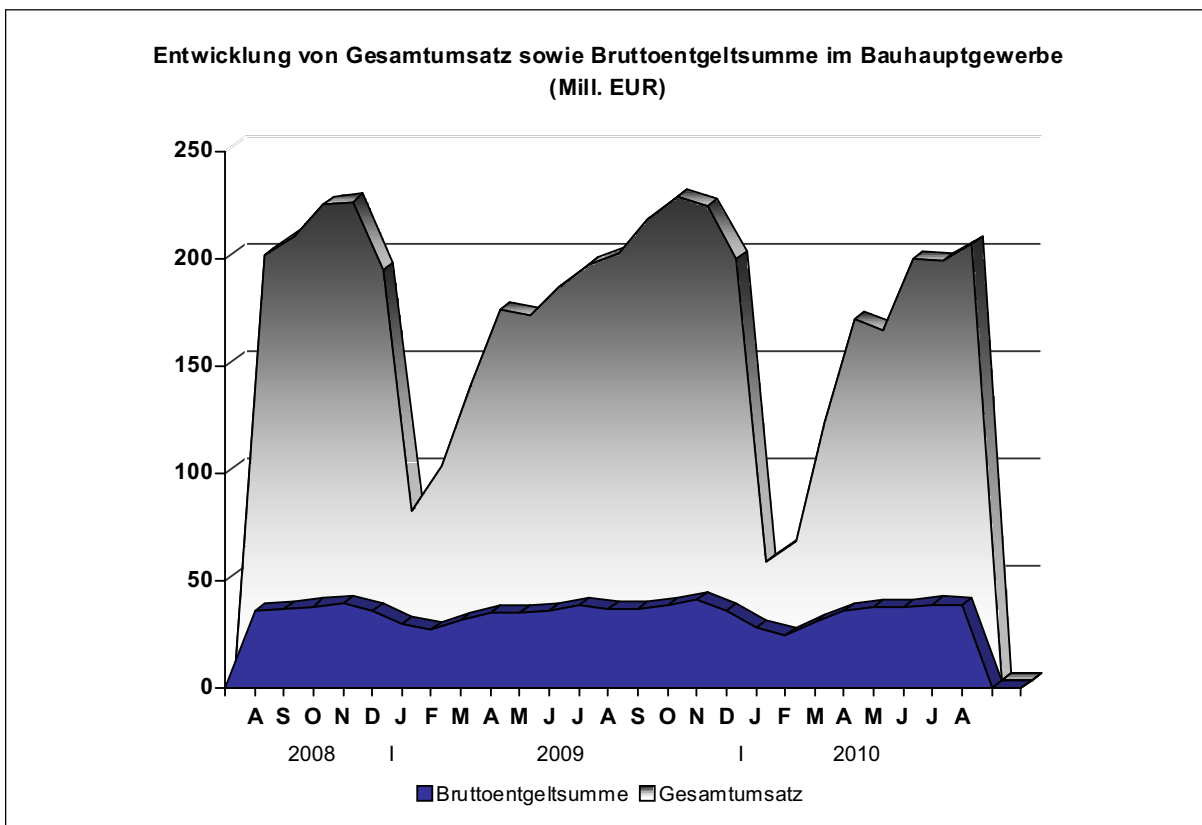
bzw. = beziehungsweise
 MD = Monatsdurchschnitt
 o.a.S. = ohne ausgeprägten Schwerpunkt
 a.n.g. = anderweitig nicht genannt

Zeichenerklärung

- = nichts vorhanden
 . = Zahlenwert unbekannt oder geheimzuhalten
 x = Tabellenfach gesperrt, da Aussage nicht sinnvoll
 0 = weniger als die Hälfte von 1 in der letzten besetzten Stelle, jedoch mehr als nichts

Anmerkung:

Abweichungen in den Summen erklären sich aus dem Runden der Einzelwerte.



1. Bauhauptgewerbe

1.1 Tätige Personen, Bruttoentgeltsumme, geleistete Arbeitsstunden sowie baugewerblicher Umsatz (hochgerechnete Ergebnisse für alle Betriebe)

Merkmal / Einheit	August 2009	Juli 2010	August 2010	Veränderung um % August 2010 gegenüber	
				August 2009	Juli 2010
Tätige Personen insgesamt	30 577	29 751	30 261	- 1,0	1,7
Bruttoentgeltsumme in 1 000 EUR	58 570	59 875	59 298	1,2	- 1,0
Arbeitstage	21	22	22	4,8	-
Geleistete Arbeitsstunden in 1 000	3 489	3 548	3 686	5,6	3,9
Wohnungsbau	931	969	986	5,9	1,8
gewerblicher und industrieller Bau	1 396	1 379	1 448	3,7	5,0
Hochbau	745	738	771	3,5	4,5
Tiefbau	651	641	677	4,0	5,6
öffentlicher und Straßenbau	1 162	1 200	1 252	7,7	4,3
Hochbau	236	267	283	19,9	6,0
Tiefbau	926	933	969	4,6	3,9
davon Straßenbau	572	589	601	5,1	2,0
sonstiger Tiefbau	354	344	368	4,0	7,0
Gesamtumsatz in 1 000 EUR ¹⁾	299 020	282 208	288 661	- 3,5	2,3
Baugewerblicher Umsatz in 1 000 EUR ¹⁾	292 677	277 787	285 301	- 2,5	2,7
Wohnungsbau	53 945	53 215	49 678	- 7,9	- 6,6
gewerblicher und industrieller Bau	126 119	118 247	122 995	- 2,5	4,0
Hochbau	73 763	70 371	68 554	- 7,1	- 2,6
Tiefbau	52 356	47 876	54 441	4,0	13,7
öffentlicher und Straßenbau	112 613	106 325	112 628	-	5,9
Hochbau	15 641	22 305	21 284	36,1	- 4,6
Tiefbau	96 972	84 020	91 344	- 5,8	8,7
davon Straßenbau	57 383	47 260	48 380	- 15,7	2,4
sonstiger Tiefbau	39 589	36 760	42 964	8,5	16,9

1) ohne Umsatzsteuer

1.2 Betriebe, Tätige Personen, Bruttoentgeltsumme, geleistete Arbeitsstunden sowie baugewerblicher Umsatz (Betriebe mit 20 Beschäftigten und mehr)

Merkmal / Einheit	August 2009	Juli 2010	August 2010	Januar 2010 – August 2010 ²⁾	Veränderung um % August 2010 gegenüber	
					August 2009	Juli 2010
Betriebe	304	314	314	317	3,3	-
Tätige Personen insgesamt	15 986	16 386	16 667	16 026	4,3	1,7
Bruttoentgeltsumme in 1 000 EUR	36 365	38 836	38 462	271 282	5,8	- 1,0
Durchschnittsentgelt je Tätige Person in EUR	2 275	2 370	2 308	16 928	1,5	- 2,6
Geleistete Arbeitsstunden in 1 000	1 869	1 981	2 069	12 497	10,7	4,4
Wohnungsbau	162	178	181	1 078	11,7	1,7
gewerblicher und industr. Bau	890	933	980	6 377	10,1	5,0
Hochbau	424	452	472	3 125	11,3	4,4
Tiefbau	466	481	508	3 252	9,0	5,6
öffentl. und Straßenbau	817	870	908	5 042	11,1	4,4
Hochbau	101	132	140	788	38,6	6,1
Tiefbau	716	738	768	4 254	7,3	4,1
davon Straßenbau	427	442	451	2 538	5,6	2,0
sonstiger Tiefbau	289	296	317	1 716	9,7	7,1
Geleistete Arbeitsstunden je Arbeitstag in 1 000	89	90	94	75	5,6	4,4
Gesamtumsatz in 1 000 EUR ¹⁾	198 649	195 197	203 616	1 165 045	2,5	4,3
Baugewerblicher Umsatz in 1 000 EUR ¹⁾	196 373	193 152	202 062	1 149 686	2,9	4,6
Wohnungsbau	16 443	15 922	14 864	93 098	- 9,6	- 6,6
gewerblicher und industr. Bau	86 841	88 823	92 945	580 572	7,0	4,6
Hochbau	48 562	49 447	48 170	326 201	- 0,8	- 2,6
Tiefbau	38 279	39 376	44 775	254 371	17,0	13,7
öffentl. und Straßenbau	93 089	88 407	94 253	476 016	1,3	6,6
Hochbau	9 281	14 409	13 628	77 717	46,8	- 5,4
Tiefbau	83 808	73 998	80 625	398 299	- 3,8	9,0
davon Straßenbau	48 792	40 411	41 369	213 537	- 15,2	2,4
sonstiger Tiefbau	35 016	33 587	39 256	184 762	12,1	16,9
Baugewerblicher Umsatz je Arbeitstag in 1 000 EUR	9 351	8 780	9 185	6 884	- 1,8	4,6

1) ohne Umsatzsteuer

2) Betriebe und Tätige Personen im Jahresdurchschnitt

1.3 Betriebe, Tätige Personen, geleistete Arbeitsstunden, Bruttoentgeltsumme sowie Umsatz nach Wirtschaftszweigen im Berichtszeitraum Januar bis August 2010

Wirtschaftszweig	Betriebe ¹⁾	Tätige Personen ¹⁾	Geleistete Arbeitsstunden	Bruttoentgeltsumme	Baugewerblicher Umsatz	Gesamtumsatz
	Anzahl		1 000	1 000 EUR		
41.20.1 Bau von Gebäuden (ohne Fertigteilbau)	87	3 538	2 526	55 428	296 092	298 198
41.20.2 Errichtung von Fertigteilbauten	3	138	100	3 097	19 621	19 621
42.11.0 Bau von Straßen	57	3 947	3 050	70 990	262 960	267 070
42.12.0 Bau von Bahnverkehrsstrecken	12	1 086	977	20 109	78 791	80 238
42.13.0 Brücken- und Tunnelbau	7	603	407	12 971	77 364	77 400
42.21.0 Rohrleitungsbau, Brunnenbau, Kläranlagenbau	38	1 732	1 383	28 242	98 073	99 803
42.22.0 Kabelnetzleitungstiefbau	10	289	267	4 950	23 021	24 088
42.91.0 Wasserbau	2
42.99.0 Sonstiger Tiefbau a.n.g.	9	444	373	8 603	43 071	43 530
43.11.0 Abbrucharbeiten	2
43.12.0 Vorbereitende Baustellenarbeiten	5	174	232	3 858	15 959	16 174
43.13.0 Test- und Suchbohrung	2
43.91.1 Dachdeckerei	18	477	433	6 946	42 721	42 775
43.91.2 Zimmerei und Ingenieurholzbau	5	112	91	1 647	5 774	5 793
43.99.1 Gerüstbau	8	641	579	8 907	15 464	15 468
43.99.2 Schornstein-, Feuerungs- u. Industrieofenbau	5	203	176	4 054	10 441	11 118
43.99.9 Baugewerbe a.n.g.	47	2 302	1 652	35 492	143 131	146 460
41.2 bis						
43.9 Bauhauptgewerbe insgesamt	317	16 026	12 499	271 282	1 149 687	1 165 045

1) im Jahresdurchschnitt

1.4 Betriebe, Tätige Personen, Bruttoentgeltsumme , geleistete Arbeitsstunden sowie baugewerblicher Umsatz nach Kreisen im Monat August 2010

Kreisfreie Stadt Landkreis Land	Be- triebe	Tätige Personen insgesamt	Brutto- entgelt- summe	Geleistete Arbeits- stunden insgesamt	Darunter	Baugewerbl. Umsatz insgesamt	Darunter
					im Hochbau		im Hochbau
		Anzahl	1 000 EUR	1 000		1 000 EUR	
Dessau - Roßlau, Stadt	8	580	1 138	73	48	4 890	1 840
Halle (Saale), Stadt	19	1 842	4 575	231	79	28 122	9 695
Magdeburg, Stadt	35	2 412	5 490	291	113	31 873	12 396
Altmarkkreis Salzwedel	16	586	1 231	77	25	7 488	3 103
Anhalt-Bitterfeld	20	689	1 642	85	35	6 249	2 572
Börde	19	868	1 947	102	54	11 207	6 058
Burgenlandkreis	25	1 161	2 892	156	43	13 729	3 289
Harz	30	1 544	3 508	181	64	23 199	6 722
Jerichower Land	16	1 201	2 909	173	26	9 658	1 223
Mansfeld-Südharz	23	1 262	2 818	152	44	8 001	2 752
Saalekreis	36	1 610	3 959	199	101	23 452	9 655
Salzlandkreis	31	1 241	2 660	143	66	14 993	8 386
Stendal	17	1 035	2 360	128	46	13 153	5 723
Wittenberg	19	636	1 334	80	49	6 050	3 248
Sachsen-Anhalt	314	16 667	38 463	2 069	793	202 062	76 662

1.5 Wertindex der Auftragseingänge (Jahr 2005 = 100)

Bauart / Auftraggeber	2009	2010		Zu- bzw. Abnahme (-) um % August 2010 gegenüber	
	August	Juli	August	August 2009	Juli 2010
Hochbau	107,0	117,4	129,4	20,9	10,2
Wohnungsbau	105,5	65,7	115,1	9,1	75,2
gewerblicher und industrieller Bau ¹⁾	117,9	122,9	137,5	16,7	11,9
öffentlicher Hochbau	72,2	186,6	125,8	74,3	- 32,6
Tiefbau	129,9	115,1	134,8	3,7	17,1
gewerblicher und industrieller Bau ²⁾	102,8	118,8	147,3	43,3	24,0
Straßenbau	159,7	136,9	157,0	- 1,7	14,7
sonstiger Tiefbau	123,2	82,0	90,8	- 26,3	10,7
Insgesamt	121,8	115,9	132,9	9,1	14,7

1) einschließlich landwirt. Bau sowie Bau für Bahn/Post

2) einschließlich Bau für Bahn/Post

1.6 Wertindex des Auftragsbestandes (Jahr 2005 = 100)

Bauart / Auftraggeber	30.06.2009	31.03.2010	30.06.2010	Zu- bzw. Abnahme (-) um % 30.06.2010 gegenüber	
				30.06.2009	31.03.2010
Hochbau	113,6	128,3	130,2	14,6	1,5
Wohnungsbau	74,5	79,0	109,5	47,1	38,6
gewerblicher und industrieller Bau ¹⁾	126,0	135,2	114,5	- 9,1	- 15,3
öffentlicher Hochbau	136,8	181,4	203,5	48,7	12,2
Tiefbau	116,8	108,0	105,0	- 10,1	- 2,8
gewerblicher und industrieller Bau ²⁾	166,7	162,0	145,9	- 12,5	- 9,9
Straßenbau	73,9	67,1	79,9	8,1	19,1
sonstiger Tiefbau	132,7	119,1	107,0	- 19,4	- 10,2
Insgesamt	115,9	113,7	112,1	- 3,3	- 1,4

1) einschließlich landwirt. Bau sowie Bau für Bahn/Post

2) einschließlich Bau für Bahn/Post

1.7 Wertindex der Auftragseingänge (2005 = 100) - Fortschreibung

Jahr (MD) Monat	Insgesamt	Davon							
		Hochbau				Tiefbau			
		zu- sammen	davon			zu- sammen	davon		
			Wohns. bau	gew. u. ind. Bau ¹⁾	öff. Bau		gew. u. ind. Bau ²⁾	Straßen- bau	sonstiger Tiefbau
2003 Jahr	112,3	120,9	160,1	97,3	135,5	107,6	110,0	100,4	114,2
2004 Jahr	105,6	107,3	129,3	98,4	100,2	104,7	86,6	107,9	122,1
2005 Jahr	100,0	100,0	100,0	100,0	100,0	100,0	100,0	100,0	100,0
2006 Jahr	102,1	107,5	92,1	122,2	83,3	99,1	108,4	97,5	90,1
2007 Jahr	102,0	110,0	85,0	125,8	98,3	97,6	108,3	91,9	92,4
2008 Jahr	101,3	110,4	80,5	127,6	102,5	96,2	101,0	97,0	89,4
2009 Jahr	99,1	105,3	74,3	125,3	89,7	95,7	95,3	96,0	95,7
2007 August	117,2	106,9	69,6	131,0	87,9	122,8	122,7	136,1	105,5
2007 September	131,0	110,3	83,8	131,7	82,1	142,4	179,5	99,2	154,9
2007 Oktober	109,0	111,3	93,8	134,0	63,2	107,8	95,3	110,3	119,4
2007 November	83,2	123,8	57,9	147,0	156,2	60,9	72,8	62,3	45,1
2007 Dezember	96,9	132,3	87,4	152,1	141,1	77,4	88,3	84,8	54,9
2008 Januar	72,0	102,5	53,4	102,4	186,3	55,2	46,9	64,5	52,8
2008 Februar	70,1	71,9	52,5	83,2	66,4	69,1	69,2	66,8	72,1
2008 März	102,1	103,2	72,6	120,3	96,7	101,4	119,7	87,3	98,2
2008 April	109,0	116,6	93,8	134,9	92,4	104,9	142,1	95,7	72,5
2008 Mai	102,1	107,5	87,2	123,9	85,6	99,2	96,5	97,5	104,5
2008 Juni	141,6	183,5	101,4	242,8	120,0	118,6	136,1	118,1	98,4
2008 Juli	122,8	109,7	84,9	120,5	114,5	130,1	109,4	149,3	129,5
2008 August	120,0	108,8	79,7	121,5	114,9	126,1	93,7	131,8	157,2
2008 September	121,4	136,6	113,7	155,8	109,5	113,1	117,1	140,5	72,5
2008 Oktober	88,0	92,5	70,5	102,8	94,7	85,5	100,9	70,2	87,2
2008 November	76,2	85,0	58,9	99,6	79,5	71,4	98,2	56,3	59,2
2008 Dezember	89,8	107,5	97,3	123,6	70,0	80,1	82,7	86,4	68,7
2009 Januar	49,6	72,4	38,5	86,6	81,3	37,1	39,4	29,8	44,0
2009 Februar	68,4	76,2	33,8	107,6	40,7	64,1	70,7	46,9	78,7
2009 März	96,0	120,5	112,9	135,9	80,3	82,5	94,8	83,4	66,6
2009 April	106,1	106,6	98,6	114,3	93,8	105,8	107,3	93,6	120,1
2009 Mai	106,7	96,0	46,5	124,3	83,1	112,6	106,9	104,1	130,6
2009 Juni	149,2	121,9	95,5	134,2	124,9	164,3	134,5	142,4	228,3
2009 Juli	109,5	98,0	66,4	108,9	114,6	115,8	126,9	122,5	93,9
2009 August	121,8	107,0	105,5	117,9	72,2	129,9	102,8	159,7	123,2
2009 September	126,0	129,4	98,0	145,0	129,3	124,1	115,8	163,3	82,8
2009 Oktober	88,2	112,4	58,7	145,1	91,6	74,9	71,4	79,9	72,7
2009 November	74,5	86,3	51,0	105,0	82,4	68,0	88,2	60,1	54,1
2009 Dezember	93,2	137,3	86,1	178,8	82,0	69,0	84,8	66,5	53,6
2010 Januar	45,5	36,7	26,6	39,6	44,0	50,4	59,5	45,1	46,5
2010 Februar	61,4	58,4	39,6	66,3	63,3	63,1	50,5	37,7	111,2
2010 März	116,7	125,7	103,3	117,1	193,4	111,7	174,8	66,8	95,6
2010 April	103,9	134,0	166,6	125,3	108,7	87,3	106,3	97,9	50,8
2010 Mai	101,3	99,8	83,4	102,7	117,9	102,2	85,5	107,3	115,3
2010 Juni	130,1	152,0	96,7	127,4	330,7	118,1	114,7	139,4	94,1
2010 Juli	115,9	117,4	65,7	122,9	186,6	115,1	118,8	136,9	82,0
2010 August	132,9	129,4	115,1	137,5	125,8	134,8	147,3	157,0	90,8
Veränderung gegenüber dem gleichen Vorjahreszeitraum auf %									
2009 August	101,5	98,3	132,3	97,0	62,8	103,1	109,7	121,2	78,4
2009 September	103,8	94,8	86,2	93,1	118,1	109,8	98,9	116,2	114,2
2009 Oktober	100,3	121,5	83,3	141,2	96,7	87,6	70,8	113,7	83,3
2009 November	97,7	101,5	86,6	105,4	103,7	95,2	89,9	106,7	91,4
2009 Dezember	103,8	127,7	88,5	144,7	117,2	86,2	102,5	77,0	77,9
2010 Januar	91,8	50,7	69,0	45,8	54,1	135,8	151,0	151,4	105,8
2010 Februar	89,8	76,6	116,9	61,6	155,6	98,4	71,5	80,3	141,3
2010 März	121,6	104,4	91,5	86,2	240,8	135,5	184,4	80,1	143,4
2010 April	97,9	125,8	168,9	109,7	115,8	82,5	99,1	104,6	42,3
2010 Mai	95,0	104,0	179,2	82,6	141,9	90,7	80,0	103,1	88,3
2010 Juni	87,2	124,7	101,2	95,0	264,8	71,9	85,2	97,9	41,2
2010 Juli	105,8	119,7	99,1	112,8	162,9	99,3	93,7	111,7	87,3
2010 August	109,1	120,9	109,1	116,7	174,3	103,7	143,3	98,3	73,7

1) einschließlich landwirt. Bau sowie Bau für Bahn/Post

2) einschließlich Bau für Bahn/Post

Veröffentlichungen ¹⁾ im Statistischen Landesamt Sachsen-Anhalt

Im Monat Oktober 2010 erschienen:

Bestell-Nr.	Kennziffer/ Periodizität	Titel	Preis (in EUR)
1 Z 0 03	Z	Statistisches Monatsheft 10/10	5,50
4 S 0 22 ²⁾	S	20 Jahre Deutsche Einheit - Die Stellung Sachsen-Anhalts in Mitteldeutschland - Wirtschafts- und Einkommensentwicklung Sachsen-Anhalts im Rahmen der Volkswirtschaftlichen Gesamtrechnungen 1991 bis 2009; Stand: Frühjahr 2010	4,00
3 B 1 02	B I - j/09	Allgemeinbildende Schulen - Schuljahr 2009/10 - Schuljahresendstatistik	6,00
3 C 3 05	C III - m-8/10	Schlachtungen und Geflügel - August 2010 -	1,50
3 E 1 02	E I - m-7/10	Beschäftigte, Umsatz im Verarbeitenden Gewerbe sowie im Bergbau und der Gewinnung von Steinen und Erden - Juli 2010 - Vorläufige Ergebnisse Betriebe mit 50 und mehr tätigen Personen	5,00
3 E 1 08	E I - m-7/10	Auftragseingangsindex und Umsatzindex im Verarbeitenden Gewerbe Juli 2010 - Vorläufige Ergebnisse -	5,50
3 E 2 01	E II - m-7/10	Umsatz, Tätige Personen, Auftragseingang und Auftragsbestand im Baugewerbe Juli 2010	2,50
3 F 2 01	F II - m-8/10	Baugenehmigungen und Baufertigstellungen im Wohn- und Nichtwohnbau August 2010	2,50
3 G 1 01	G I, G IV - m-4/10	Entwicklung von Umsatz und Beschäftigten im Kraftfahrzeughandel, Einzelhandel und Gastgewerbe - April 2010 -	3,00
3 G 1 01	G I, G IV - m-5/10	Entwicklung von Umsatz und Beschäftigten im Kraftfahrzeughandel, Einzelhandel und Gastgewerbe - Mai 2010 -	3,00
3 G 4 01	G IV - m-6/10	Gäste und Übernachtungen im Reiseverkehr, Beherbergungskapazität Juni 2010; Januar bis Juni 2010 - Vorläufige Ergebnisse -	6,00
3 H 2 01	H II - m-3/10	Binnenschifffahrt - März 2010 -	3,50
3 K 3 01	K III - 2j/09	Schwerbehinderte - Stand: 31.12.2009 -	2,50
3 L 3 02	L III - j/09	Personal im öffentlichen Dienst - Stand: 30.06.2009 -	4,50

1) Veröffentlichung als PDF-Datei kostenfrei erhältlich - bei Bestellung bitte die erste Stelle der Bestellnummer durch eine „6“ ersetzen

2) Veröffentlichung nicht als PDF-Datei erhältlich.