


STATISTISCHE BERICHTE

E II
m-10/09

Bestellnummer:
3E201



Produzierendes Gewerbe, Handwerk

Umsatz, Tatige Personen, Auftragseingang und Auftragsbestand im Baugewerbe

Oktober 2009



SACHSEN-ANHALT

Statistisches Landesamt

Herausgabemonat: Januar 2010

Zu beziehen durch das

Statistische Landesamt Sachsen-Anhalt
Dezernat Öffentlichkeitsarbeit
Postfach 20 11 56
06012 Halle (Saale)

Preis: 2,50 EUR (kostenfrei als PDF-Datei verfügbar - Bestellnummer: 6E201)

Inhaltliche Verantwortung:

Dezernat: Baugewerbe, Bautätigkeit, Handwerk
Herr Streufert
Telefon: (0345) 2318-303

Auskünfte erhalten Sie unter:

Telefon: (0345) 2318-777
Telefon: (0345) 2318-715
Telefon: (0345) 2318-716

Telefax: (0345) 2318-913
Internet: <http://www.statistik.sachsen-anhalt.de>
E-Mail: info@stala.mi.sachsen-anhalt.de

Vertrieb:

Telefon: (0345) 2318-718
E-Mail: shop@stala.mi.sachsen-anhalt.de

Druck: Statistisches Landesamt Sachsen-Anhalt

© Statistisches Landesamt Sachsen-Anhalt, Halle (Saale), 2010

Vervielfältigung und Verbreitung mit Quellenangabe gestattet.

Bibliothek und Besucherdienst (Merseburger Straße 2):

Montag bis Donnerstag: 9.00 Uhr bis 15.30 Uhr
Freitag: 9.00 Uhr bis 13.00 Uhr } möglichst nach Vereinbarung

Telefon: (0345) 2318-714
E-Mail: bibliothek@stala.mi.sachsen-anhalt.de

Statistischer Bericht

Umsatz, Tätige Personen, Auftragseingang
und Auftragsbestand im Bauhauptgewerbe

Oktober 2009

Land Sachsen-Anhalt

Inhaltsverzeichnis

	Seite
Vorbemerkungen	3
Grafiken	5
1. Bauhauptgewerbe	6
1.1 Tätige Personen, Bruttoentgeltsumme, geleistete Arbeitsstunden sowie baugewerblicher Umsatz (hochgerechnete Ergebnisse für alle Betriebe)	6
1.2 Betriebe, Tätige Personen, Bruttoentgeltsumme, geleistete Arbeitsstunden sowie baugewerblicher Umsatz (Betriebe mit 20 Beschäftigten und mehr)	7
1.3 Betriebe, Tätige Personen, Bruttoentgeltsumme, geleistete Arbeitsstunden sowie Umsatz nach Wirtschaftszweigen im Berichtszeitraum Januar bis Oktober 2009	8
1.4 Betriebe , Tätige Personen , Bruttoentgeltsumme, geleistete Arbeitsstunden sowie baugewerblicher Umsatz nach Kreisen im Monat Oktober 2009	9
1.5 Wertindex der Auftragseingänge (Jahr 2005 = 100)	10
1.6 Wertindex des Auftragsbestandes (Jahr 2005 = 100)	10
1.7 Wertindex der Auftragseingänge (Jahr 2005 = 100) - Fortschreibung -	11

Vorbemerkungen

Im Monatsbericht für Betriebe im Bauhauptgewerbe (einschließlich Baunebengewerbe) bzw. im Vierteljahresbericht für Betriebe im Ausbaugewerbe (einschließlich Bauträger) werden die Ergebnisse der Betriebe im Bauhauptgewerbe erfasst. Es werden die Betriebe von Unternehmen des Baugewerbes mit im Allgemeinen 20 und mehr tätigen Personen, Betriebe anderer Wirtschaftsbereiche mit 20 und mehr tätigen Personen sowie alle Arbeitsgemeinschaften des Baugewerbes (Argen) unabhängig von der Beschäftigtenzahl einbezogen.

Im Jahr 2008 wurde die Wirtschaftszweigklassifikation 2003 (WZ2003) durch die neue WZ 2008 ersetzt. Für die Bauberichterstattungen gilt die neue Klassifikation ab dem Berichtsjahr 2009. Die Zuordnung der Betriebe zu Wirtschaftszweigen ist Grundlage zahlreicher Wirtschaftsdaten und ermöglicht Vergleiche auch auf internationaler Ebene. Deshalb müssen diese Klassifikationen in gewissen zeitlichen Abständen den geänderten wirtschaftlichen und gesellschaftlichen Verhältnissen angepasst werden. In der WZ2008 hat sich die Gliederung des Baugewerbes deutlich geändert, außerdem sind die Bauträger dazugekommen. Die Begriffe Bauhauptgewerbe und Ausbaugewerbe sollen aber erhalten bleiben. Die Bauträger werden dem Ausbaugewerbe zugeordnet und separat ausgewiesen.

Zum **Bauhauptgewerbe** gehören wirtschaftliche Einheiten, deren Tätigkeit darin besteht, Hochbauten zu errichten (einschließlich Fertigteilbauten), Tiefbauarbeiten auszuführen oder bestimmte Spezialbauarbeiten vorzunehmen. Entsprechend der WZ 2008 werden dem Bauhauptgewerbe die Zweige

- 41.2 - Bau von Gebäuden
- 42.1 - Bau v. Straßen u. Bahnverkehrsstrecken
- 42.2 - Leitungstiefbau u. Kläranlagenbau
- 42.9 - Sonstiger Tiefbau
- 43.1 - Vorbereitende Baustellenarbeiten
- 43.9 - Sonstige spezialisierte Bautätigkeiten

zugeordnet.

Das **Ausbaugewerbe und Bauträger** fasst verschiedene Wirtschaftszweige zusammen, die im Wesentlichen Einheiten enthalten, die überwiegend Ausbaurbeiten und entsprechende Reparatur- und Unterhaltungsarbeiten vornehmen. Es setzt sich aus den Zweigen

- 41.1 - Erschließ. v. Grundstücken, Bauträger
- 43.2 - Bauinstallation
- 43.3 - Sonstiger Ausbau

zusammen.

Durch diese Abgrenzung der Wirtschaftszweige bleiben die Bereiche Bauhauptgewerbe und Ausbaugewerbe in ihrer Gesamtheit vergleichbar.

Hinweis: Aus der Ergänzungserhebung im Bauhauptgewerbe vom Juni 2009 wurde der neue Auskunftspflichtigenkreis ab Oktober für den Monatsbericht im Bauhauptgewerbe nach den bundesweit einheitlich geltenden methodischen Regelungen bestimmt. Wegen der Umstellung des Monatsberichts im Ausbaugewerbe auf die vierteljährliche Periodizität erfolgt die Berichts-kreisänderung aufgrund der Jahreserhebung im Ausbaugewerbe (Betriebe von Unternehmen mit 10 und mehr Beschäftigten) vom Juni 2009 erst zum Jahreswechsel.

Es gelten folgende Definitionen:

Tätige Personen

Als Tätige Personen gelten alle im Betrieb Beschäftigten, die in einem arbeitsrechtlichen Verhältnis zum Unternehmen bzw. Betrieb stehen (Angestellte, Arbeiter, Auszubildende), die im Unternehmen bzw. Betrieb tätigen Inhaber und Mitinhaber sowie die unbezahlt mithelfenden Familienangehörigen, soweit diese Familienangehörigen mindestens 55 Stunden im Monat im Unternehmen bzw. Betrieb tätig sind.

Bruttoentgelte

Es wird die Summe der lohnsteuerpflichtigen Bruttobezüge (Bar- und Sachbezüge) angegeben. Dies versteht sich ohne Arbeitgeberanteile, ohne Beiträge zu Sozialkassen des Baugewerbes, ohne Winterbauumlage, ohne Aufwendungen für betriebliche Alters-, Invaliditäts- und Hinterbliebenenversorgung, ohne Vorruhestandsgelder und ohne Kurzarbeitergeld. Den Entgelten sind auch die Bezüge von Gesellschaftern, Vorstandsmitgliedern und anderen leitenden Kräften zuzurechnen, soweit sie steuerlich als Einkünfte aus nichtselbständiger Arbeit anzusehen sind.

Geleistete Arbeitsstunden

Alle von Inhabern, Angestellten, Arbeitern und Auszubildenden auf Baustellen und Bauhöfen tatsächlich geleisteten (nicht die bezahlten) Arbeitsstunden ohne Stunden für Bürotätigkeit.

Umsatz (ohne Umsatzsteuer)

Als Umsatz gelten die dem Finanzamt für die Umsatzsteuer zu meldenden steuerbaren Beträge im Bundesgebiet einschließlich Nachunternehmertätigkeit und Vergabe von Teilleistungen an Nachunternehmer. Dazu zählen auch Anzahlungen für Teilleistungen oder Vorauszahlungen vor Ausführung der entsprechenden Lieferung oder Leistungen ab 5 000 Euro. Der Gesamtumsatz enthält außer dem baugewerblichen Umsatz die Handels- und sonstigen Umsätze.

Abkürzungen

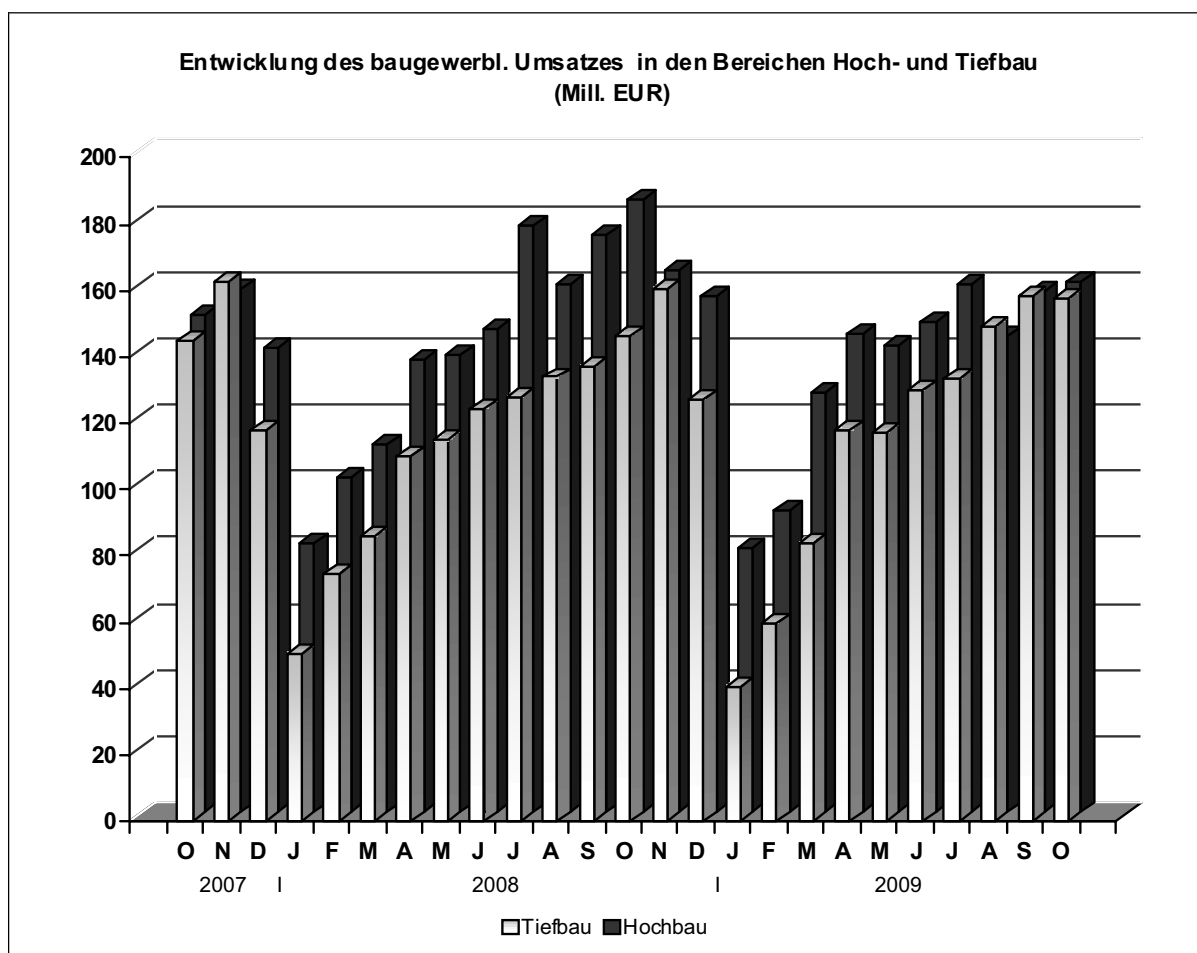
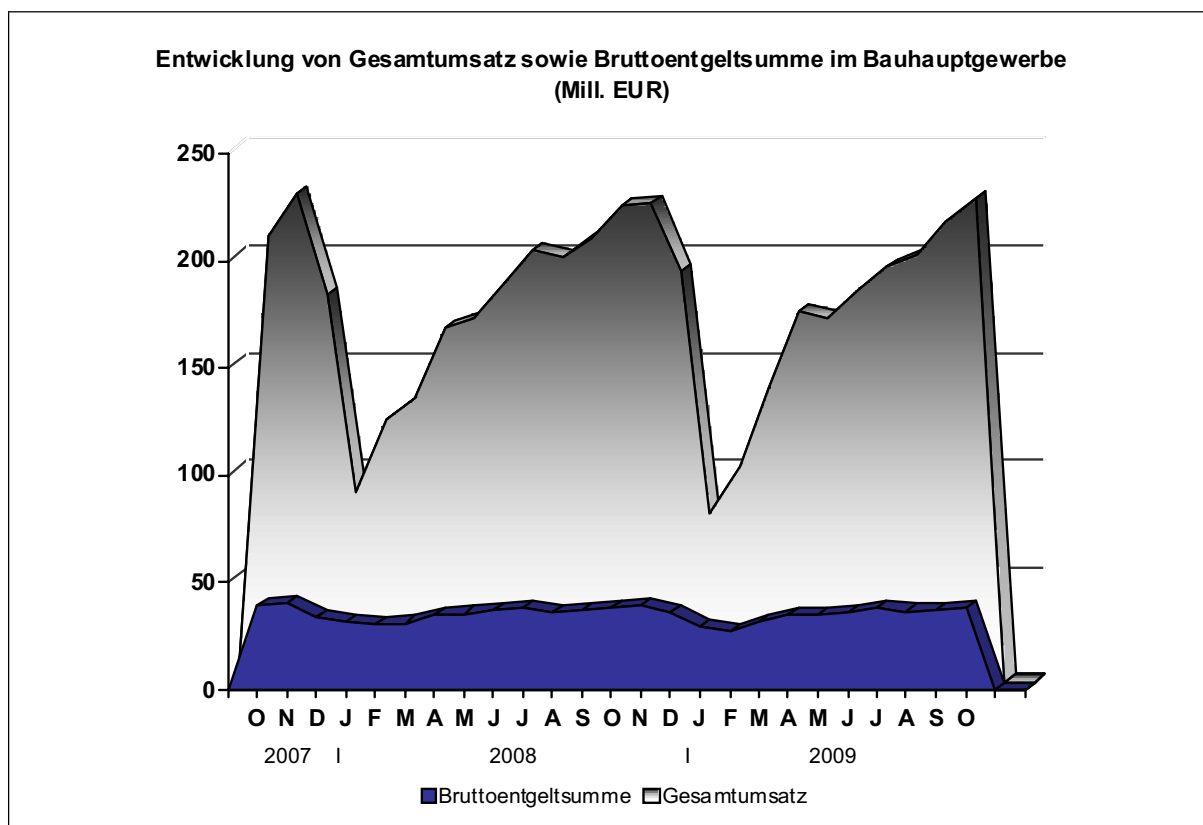
bzw. = beziehungsweise
 MD = Monatsdurchschnitt
 o.a.S. = ohne ausgeprägten Schwerpunkt
 a.n.g. = anderweitig nicht genannt

Zeichenerklärung

- = nichts vorhanden
 . = Zahlenwert unbekannt oder geheimzuhalten
 x = Tabellenfach gesperrt, da Aussage nicht sinnvoll
 0 = weniger als die Hälfte von 1 in der letzten besetzten Stelle, jedoch mehr als nichts

Anmerkung:

Abweichungen in den Summen erklären sich aus dem Runden der Einzelwerte.



1. Bauhauptgewerbe**1.1 Tätige Personen, Bruttoentgeltsumme, geleistete Arbeitsstunden sowie baugewerblicher Umsatz (hochgerechnete Ergebnisse für alle Betriebe)**

Merkmal / Einheit	Oktober 2008	September 2009	Oktober 2009	Veränderung um % Oktober 2009 gegenüber	
				Oktober 2008	September 2009
Tätige Personen insgesamt	29 124	30 617	30 401	4,4	- 0,7
Bruttoentgeltsumme in 1 000 EUR	57 880	59 394	58 846	1,7	- 0,9
Arbeitstage	21	22	22	4,8	0,0
Geleistete Arbeitsstunden in 1 000	3 474	3 663	3 618	4,1	- 1,2
Wohnungsbau	984	959	975	- 0,9	1,7
gewerblicher und industrieller Bau	1 347	1 443	1 420	5,4	- 1,6
Hochbau	717	768	727	1,4	- 5,3
Tiefbau	630	675	693	10,0	2,7
öffentlicher und Straßenbau	1 143	1 261	1 223	7,0	- 3,0
Hochbau	207	253	267	29,0	5,5
Tiefbau	936	1 008	956	2,1	- 5,2
davon Straßenbau	554	614	601	8,5	- 2,1
sonstiger Tiefbau	382	394	355	- 7,1	- 9,9
Gesamtumsatz in 1 000 EUR ¹⁾	333 523	322 106	321 304	- 3,7	- 0,2
Baugewerblicher Umsatz in 1 000 EUR ¹⁾	330 564	315 178	317 691	- 3,9	0,8
Wohnungsbau	76 178	54 985	58 405	- 23,3	6,2
gewerblicher und industrieller Bau	139 265	139 857	136 704	- 1,8	- 2,3
Hochbau	88 107	82 798	84 825	- 3,7	2,4
Tiefbau	51 158	57 059	51 879	1,4	- 9,1
öffentlicher und Straßenbau	115 121	120 336	122 582	6,5	1,9
Hochbau	20 014	18 989	16 803	- 16,0	- 11,5
Tiefbau	95 107	101 347	105 779	11,2	4,4
davon Straßenbau	58 493	58 339	63 291	8,2	8,5
sonstiger Tiefbau	36 614	43 008	42 488	16,0	- 1,2

1) ohne Umsatzsteuer

1.2 Betriebe, Tätige Personen, Bruttoentgeltsumme, geleistete Arbeitsstunden sowie baugewerblicher Umsatz (Betriebe mit 20 Beschäftigten und mehr)

Merkmal / Einheit	Oktober 2008	September 2009	Oktober 2009	Januar 2009 – Okt. 2009 ²⁾	Veränderung um % Oktober 2009 gegenüber	
					Oktober 2008	September 2009
Betriebe	315	304	323	309	2,5	6,3
Tätige Personen insgesamt	16 299	16 007	16 744	15 638	2,7	4,6
Bruttoentgeltsumme in 1 000 EUR	38 014	36 877	38 169	343 873	0,4	3,5
Durchschnittsentgelt je Tätige Person in EUR	2 332	2 304	2 280	21 990	- 2,2	- 1,0
Geleistete Arbeitsstunden in 1 000	1 988	1 974	2 033	16 267	2,3	3,0
Wohnungsbau	207	167	179	1 399	- 13,5	7,2
gewerblicher und industr. Bau	919	920	965	7 989	5,0	4,9
Hochbau	428	437	445	4 110	4,0	1,8
Tiefbau	491	483	520	3 879	5,9	7,7
öffentl. und Straßenbau	862	887	889	6 879	3,1	0,2
Hochbau	95	107	132	861	38,9	23,4
Tiefbau	767	780	757	6 018	- 1,3	- 2,9
davon Straßenbau	439	458	451	3 412	2,7	- 1,5
sonstiger Tiefbau	328	322	306	2 606	- 6,7	- 5,0
Geleistete Arbeitsstunden je Arbeitstag in 1 000	95	90	92	77	- 3,2	2,2
Gesamtumsatz in 1 000 EUR ¹⁾	222 020	214 357	225 150	1 675 725	1,4	5,0
Baugewerblicher Umsatz in 1 000 EUR ¹⁾	220 113	211 871	223 479	1 659 111	1,5	5,5
Wohnungsbau	21 683	16 760	17 475	151 316	- 19,4	4,3
gewerblicher und industr. Bau	105 130	96 227	102 271	775 504	- 2,7	6,3
Hochbau	62 917	54 510	59 603	472 298	- 5,3	9,3
Tiefbau	42 213	41 717	42 668	303 206	1,1	2,3
öffentl. und Straßenbau	93 300	98 884	103 733	732 291	11,2	4,9
Hochbau	11 024	11 239	10 793	85 958	- 2,1	- 4,0
Tiefbau	82 276	87 645	92 940	646 333	13,0	6,0
davon Straßenbau	50 133	49 605	54 119	354 516	8,0	9,1
sonstiger Tiefbau	32 143	38 040	38 821	291 817	20,8	2,1
Baugewerblicher Umsatz je Arbeitstag in 1 000 EUR	10 482	9 631	10 158	7 901	- 3,1	5,5

1) ohne Umsatzsteuer

2) Betriebe und Tätige Personen im Jahresdurchschnitt

1.3 Betriebe, Tätige Personen, geleistete Arbeitsstunden, Bruttoentgeltsumme sowie Umsatz nach Wirtschaftszweigen im Berichtszeitraum Januar bis Oktober 2009

Wirtschaftszweig	Betriebe ¹⁾	Tätige Personen ¹⁾	Geleistete Arbeitsstunden	Bruttoentgeltsumme	Baugewerblicher Umsatz	Gesamtumsatz
	Anzahl		1 000	1 000 EUR		
41.20.1 Bau von Gebäuden (ohne Fertigteilbau)	89	3 990	3 766	83 202	481 847	484 750
41.20.2 Errichtung von Fertigteilbauten	2
42.11.0 Bau von Straßen	52	3 240	3 413	76 605	375 576	379 358
42.12.0 Bau von Bahnverkehrsstrecken	12	1 053	1 183	24 744	82 045	82 957
42.13.0 Brücken- und Tunnelbau	7	663	586	18 086	127 663	127 663
42.21.0 Rohrleitungsbau, Brunnenbau, Kläranlagenbau	39	1 733	1 857	36 731	126 281	126 687
42.22.0 Kabelnetzleitungstiefbau	3	64	78	1 398	10 789	12 685
42.91.0 Wasserbau	0
42.99.0 Sonstiger Tiefbau a.n.g.	5	205	211	5 002	35 469	35 495
43.11.0 Abbrucharbeiten	2
43.12.0 Vorbereitende Baustellenarbeiten	8	263	396	6 245	16 770	17 009
43.13.0 Test- und Suchbohrung	2
43.91.1 Dachdeckerei	17	441	487	7 914	43 325	43 357
43.91.2 Zimmerei und Ingenieurholzbau	6	146	150	3 135	10 301	10 306
43.99.1 Gerüstbau	9	610	688	10 787	18 356	18 358
43.99.2 Schornstein-, Feuerungs- u. Industrieofenbau	5	208	207	5 197	15 895	16 302
43.99.9 Baugewerbe a.n.g.	51	2 668	2 937	56 893	271 294	277 222
41.2 bis						
43.9 Bauhauptgewerbe insgesamt	309	15 638	16 262	343 873	1 659 113	1 675 725

1) im Jahresdurchschnitt

1.4 Betriebe, Tätige Personen, Bruttoentgeltsumme , geleistete Arbeitsstunden sowie baugewerblicher Umsatz nach Kreisen im Monat Oktober 2009

Kreisfreie Stadt Landkreis Land	Be- triebe	Tätige Personen insgesamt	Brutto- entgelt- summe	Geleistete Arbeits- stunden insgesamt	Darunter	Baugewerbl. Umsatz insgesamt	Darunter
					im Hochbau		im Hochbau
		Anzahl	1 000 EUR	1 000		1 000 EUR	
Dessau - Roßlau, Stadt	8	524	1 054	58	39	7 768	3 550
Halle (Saale), Stadt	20	1 734	4 278	197	61	29 901	9 558
Magdeburg, Stadt	36	2 493	5 801	302	122	34 309	13 473
Altmarkkreis Salzwedel	17	660	1 406	88	26	8 586	2 926
Anhalt-Bitterfeld	20	733	1 774	87	40	10 270	4 834
Börde	19	819	1 864	97	49	12 964	6 532
Burgenlandkreis	25	1 150	2 668	151	36	17 306	3 291
Harz	31	1 662	3 602	193	59	17 624	5 515
Jerichower Land	17	1 194	2 732	173	32	12 358	4 802
Mansfeld-Südharz	23	1 256	2 929	147	41	8 112	3 082
Saalekreis	37	1 563	3 770	191	96	24 120	11 182
Salzlandkreis	33	1 229	2 603	138	64	20 123	10 479
Stendal	18	1 030	2 253	124	42	13 844	5 039
Wittenberg	19	697	1 435	86	48	6 192	3 608
Sachsen-Anhalt	323	16 744	38 169	2 033	755	223 479	87 871

1.5 Wertindex der Auftragseingänge (Jahr 2005 = 100)

Bauart / Auftraggeber	2008	2009		Zu- bzw. Abnahme (-) um % Oktober 2009 gegenüber	
	Oktober	September	Oktober	Oktober 2008	September 2009
Hochbau	92,5	129,4	112,4	21,5	- 13,1
Wohnungsbau	70,5	98,0	58,7	- 16,7	- 40,1
gewerblicher und industrieller Bau ¹⁾	102,8	145,0	145,1	41,2	0,1
öffentlicher Hochbau	94,7	129,3	91,6	- 3,3	- 29,2
Tiefbau	85,5	124,1	74,9	- 12,4	- 39,6
gewerblicher und industrieller Bau ²⁾	100,9	115,8	71,4	- 29,2	- 38,3
Straßenbau	70,2	163,3	79,9	13,7	- 51,1
sonstiger Tiefbau	87,2	82,8	72,7	- 16,7	- 12,2
Insgesamt	88,0	126,0	88,2	0,3	- 30,0

1) einschließlich landwirt. Bau sowie Bau für Bahn/Post

2) einschließlich Bau für Bahn/Post

1.6 Wertindex des Auftragsbestandes (Jahr 2005 = 100)

Bauart / Auftraggeber	30.09.2008	30.06.2009	30.09.2009	Zu- bzw. Abnahme (-) um % 30.09.2009 gegenüber	
				30.09.2008	30.06.2009
Hochbau	149,9	113,6	115,2	- 23,1	1,4
Wohnungsbau	89,1	74,5	79,2	- 11,1	6,3
gewerblicher und industrieller Bau ¹⁾	175,6	126,0	122,3	- 30,3	- 2,9
öffentlicher Hochbau	168,2	136,8	148,2	- 11,9	8,3
Tiefbau	106,8	116,8	114,5	7,2	- 2,0
gewerblicher und industrieller Bau ²⁾	131,3	166,7	161,4	23,0	- 3,2
Straßenbau	89,1	73,9	87,5	- 1,8	18,4
sonstiger Tiefbau	110,9	132,7	114,7	3,4	- 13,6
Insgesamt	118,8	115,9	114,7	- 3,5	- 1,0

1) einschließlich landwirt. Bau sowie Bau für Bahn/Post

2) einschließlich Bau für Bahn/Post

1.7 Wertindex der Auftragseingänge (2005 = 100) - Fortschreibung

Jahr (MD) Monat	Insgesamt	Davon							
		Hochbau				Tiefbau			
		zu- sammen	davon			zu- sammen	davon		
			Wohngs. bau	gew. u. ind. Bau ¹⁾	öff. Bau		gew. u. ind. Bau ²⁾	Straßen- bau	sonstiger Tiefbau
2002 Jahr	123,4	127,5	147,9	110,6	151,1	121,2	117,2	125,3	120,5
2003 Jahr	112,3	120,9	160,1	97,3	135,5	107,6	110,0	100,4	114,2
2004 Jahr	105,6	107,3	129,3	98,4	100,2	104,7	86,6	107,9	122,1
2005 Jahr	100,0	100,0	100,0	100,0	100,0	100,0	100,0	100,0	100,0
2006 Jahr	102,1	107,5	92,1	122,2	83,3	99,1	108,4	97,5	90,1
2007 Jahr	102,0	110,0	85,0	125,8	98,3	97,6	108,3	91,9	92,4
2008 Jahr	101,3	110,4	80,5	127,6	102,5	96,2	101,0	97,0	89,4
2006 Oktober	109,4	137,8	133,1	161,4	64,9	93,8	101,3	71,8	113,8
November	91,6	86,0	61,0	91,9	108,2	94,7	79,0	91,8	117,4
Dezember	89,1	110,0	100,3	121,0	89,1	77,6	87,0	80,5	62,7
2007 Januar	48,2	67,5	81,9	68,9	37,9	37,6	57,4	25,0	30,4
Februar	85,3	95,1	73,3	112,9	71,4	79,8	78,4	66,3	99,3
März	111,9	115,3	100,5	104,6	177,2	110,0	172,6	74,4	82,1
April	101,6	123,5	124,6	137,4	73,7	89,5	112,3	86,4	66,5
Mai	118,9	116,1	75,3	136,7	115,2	120,4	121,8	134,4	100,5
Juni	119,4	118,8	92,9	138,2	96,2	119,8	113,8	107,4	143,2
Juli	101,4	98,8	79,3	114,6	77,8	102,9	84,7	116,4	106,7
August	117,2	106,9	69,6	131,0	87,9	122,8	122,7	136,1	105,5
September	131,0	110,3	83,8	131,7	82,1	142,4	179,5	99,2	154,9
Oktober	109,0	111,3	93,8	134,0	63,2	107,8	95,3	110,3	119,4
November	83,2	123,8	57,9	147,0	156,2	60,9	72,8	62,3	45,1
Dezember	96,9	132,3	87,4	152,1	141,1	77,4	88,3	84,8	54,9
2008 Januar	72,0	102,5	53,4	102,4	186,3	55,2	46,9	64,5	52,8
Februar	70,1	71,9	52,5	83,2	66,4	69,1	69,2	66,8	72,1
März	102,1	103,2	72,6	120,3	96,7	101,4	119,7	87,3	98,2
April	109,0	116,6	93,8	134,9	92,4	104,9	142,1	95,7	72,5
Mai	102,1	107,5	87,2	123,9	85,6	99,2	96,5	97,5	104,5
Juni	141,6	183,5	101,4	242,8	120,0	118,6	136,1	118,1	98,4
Juli	122,8	109,7	84,9	120,5	114,5	130,1	109,4	149,3	129,5
August	120,0	108,8	79,7	121,5	114,9	126,1	93,7	131,8	157,2
September	121,4	136,6	113,7	155,8	109,5	113,1	117,1	140,5	72,5
Oktober	88,0	92,5	70,5	102,8	94,7	85,5	100,9	70,2	87,2
November	76,2	85,0	58,9	99,6	79,5	71,4	98,2	56,3	59,2
Dezember	89,8	107,5	97,3	123,6	70,0	80,1	82,7	86,4	68,7
2009 Januar	49,6	72,4	38,5	86,6	81,3	37,1	39,4	29,8	44,0
Februar	68,4	76,2	33,8	107,6	40,7	64,1	70,7	46,9	78,7
März	96,0	120,5	112,9	135,9	80,3	82,5	94,8	83,4	66,6
April	106,1	106,6	98,6	114,3	93,8	105,8	107,3	93,6	120,1
Mai	106,7	96,0	46,5	124,3	83,1	112,6	106,9	104,1	130,6
Juni	149,2	121,9	95,5	134,2	124,9	164,3	134,5	142,4	228,3
Juli	109,5	98,0	66,4	108,9	114,6	115,8	126,9	122,5	93,9
August	121,8	107,0	105,5	117,9	72,2	129,9	102,8	159,7	123,2
September	126,0	129,4	98,0	145,0	129,3	124,1	115,8	163,3	82,8
Oktober	88,2	112,4	58,7	145,1	91,6	74,9	71,4	79,9	72,7
Veränderung gegenüber dem gleichen Vorjahreszeitraum auf %									
2008 Oktober	80,7	83,1	75,2	76,7	149,8	79,3	105,9	63,7	73,1
November	91,6	68,7	101,6	67,8	50,9	117,1	134,9	90,4	131,4
Dezember	92,7	81,3	111,3	81,3	49,6	103,5	93,7	101,9	125,2
2009 Januar	68,9	70,6	72,1	84,5	43,7	67,2	83,9	46,1	83,3
Februar	97,5	106,0	64,5	129,3	61,4	92,7	102,1	70,3	109,1
März	94,0	116,7	155,5	113,0	83,1	81,3	79,2	95,5	67,9
April	97,3	91,4	105,1	84,7	101,6	100,9	75,5	97,8	165,7
Mai	104,5	89,3	53,3	100,3	97,0	113,5	110,7	106,7	124,9
Juni	105,4	66,4	94,2	55,2	104,1	138,5	98,9	120,6	231,9
Juli	89,2	89,4	78,1	90,4	100,0	89,0	115,9	82,1	72,5
August	101,5	98,3	132,3	97,0	62,8	103,1	109,7	121,2	78,4
September	103,8	94,8	86,2	93,1	118,1	109,8	98,9	116,2	114,2
Oktober	100,3	121,5	83,3	141,2	96,7	87,6	70,8	113,7	83,3

1) einschließlich landwirt. Bau sowie Bau für Bahn/Post

2) einschließlich Bau für Bahn/Post

Veröffentlichungen im Statistischen Landesamt Sachsen-Anhalt

Im Monat Dezember 2009 erschienen:

Bestell-Nr.	Kennziffer/ Periodizität	Titel	Preis (in EUR)
1 Z 0 03 ¹⁾	Z	Statistisches Monatsheft 12/09	5,50
2 V 0 07 ²⁾	V	Verzeichnis Allgemeinbildende Schulen - Stand: August 2009 -	9,00
4 S 0 02 ²⁾	S - j/08	Länderspiegel - Sachsen-Anhalt im Vergleich - 2008	10,50
3 A 6 01 ¹⁾	A VI - vj-4/08	Sozialversicherungspflichtig Beschäftigte - Stand: 31.12.2008 -	6,50
3 B 2 02	B II - j/08	Berufsbildung - Auszubildende und Prüfungen - Stand: 31.12.2008	9,00
3 C 1 02 ¹⁾	C I - j/09	Bodennutzung in landwirtschaftlichen Betrieben - Stand: Mai 2009 - Endgültige Ergebnisse	1,50
3 C 1 05 ¹⁾	C I - j/09	Anbau von Gemüse und Erdbeeren - Jahr 2009 -	3,00
3 C 3 09 ¹⁾	C III - j/09	Viehbestände - Rinder, Schweine, Schafe - Stand: 3. Mai 2009 Endgültige Ergebnisse	1,50
3 E 2 01 ¹⁾	E II , E III - m-9/09	Umsatz, Tätige Personen, Auftragseingang und Auftragsbestand im Baugewerbe September 2009	2,50
3 F 2 01 ¹⁾	F II - m-9/09	Baugenehmigungen und Baufertigstellungen im Wohn- und Nichtwohnbau September 2009	2,50
3 G 4 01 ¹⁾	G IV - m-7/09	Gäste und Übernachtungen im Reiseverkehr, Beherbergungskapazität Juli 2009; Januar bis Juli 2009 - Vorläufige Ergebnisse -	6,50
3 H 1 01 ¹⁾	H I - m-7/09	Straßenverkehrsunfälle - Juli 2009 - Vorläufige Ergebnisse	6,00
3 K 5 04 ¹⁾	K V - j/09	Tageseinrichtungen für Kinder und geförderte Kindertagespflege Stichtag: 01.03.2009	4,00

1) als PDF-Datei kostenfrei erhältlich - bei Bestellung bitte die erste Stelle der Bestellnummer durch eine „6“ ersetzen

2) zum gleichen Preis als PDF-Datei erhältlich - bei Bestellung bitte die erste Stelle der Bestellnummer durch eine „6“ ersetzen