


# STATISTISCHE BERICHTE

E II  
m-8/09

Bestellnummer:  
3E201



## Produzierendes Gewerbe, Handwerk

### Umsatz, Tätige Personen, Auftragseingang und Auftragsbestand im Baugewerbe

August 2009



SACHSEN-ANHALT

Statistisches Landesamt

**Herausgabemonat:** November 2009

**Zu beziehen durch das**

Statistische Landesamt Sachsen-Anhalt  
Dezernat Öffentlichkeitsarbeit  
Postfach 20 11 56  
06012 Halle (Saale)

**Preis:** 2,50 EUR (kostenfrei als PDF-Datei verfügbar - Bestellnummer: 6E201)

**Inhaltliche Verantwortung:**

Dezernat: Baugewerbe, Bautätigkeit, Handwerk  
Herr Streufert  
Telefon: (0345) 2318-303

**Auskünfte erhalten Sie unter:**

Telefon: (0345) 2318-777  
Telefon: (0345) 2318-715  
Telefon: (0345) 2318-716  
  
Telefax: (0345) 2318-913  
Internet: <http://www.statistik.sachsen-anhalt.de>  
E-Mail: [info@stala.mi.sachsen-anhalt.de](mailto:info@stala.mi.sachsen-anhalt.de)

**Vertrieb:**

Telefon: (0345) 2318-718  
E-Mail: [shop@stala.mi.sachsen-anhalt.de](mailto:shop@stala.mi.sachsen-anhalt.de)

**Druck:** Statistisches Landesamt Sachsen-Anhalt

© Statistisches Landesamt Sachsen-Anhalt, Halle (Saale), 2009

Vervielfältigung und Verbreitung mit Quellenangabe gestattet.

**Bibliothek und Besucherdienst** (Merseburger Straße 2):

Montag bis Donnerstag: 9.00 Uhr bis 15.30 Uhr  
Freitag: 9.00 Uhr bis 13.00 Uhr } möglichst nach Vereinbarung

Telefon: (0345) 2318-714  
E-Mail: [bibliothek@stala.mi.sachsen-anhalt.de](mailto:bibliothek@stala.mi.sachsen-anhalt.de)

# Statistischer Bericht

Umsatz, Tätige Personen, Auftragseingang  
und Auftragsbestand im Bauhauptgewerbe

August 2009

Land Sachsen-Anhalt

## Inhaltsverzeichnis

	Seite
Vorbemerkungen	3
Grafiken	5
1. Bauhauptgewerbe	6
1.1 Tätige Personen, Lohn- und Gehaltsumme, geleistete Arbeitsstunden sowie baugewerblicher Umsatz (hochgerechnete Ergebnisse für alle Betriebe)	6
1.2 Betriebe, Tätige Personen, Lohn- und Gehaltsumme, geleistete Arbeitsstunden sowie baugewerblicher Umsatz (Betriebe mit 20 Beschäftigten und mehr)	7
1.3 Betriebe, Tätige Personen, Lohn- und Gehaltsumme, geleistete Arbeitsstunden sowie Umsatz nach Wirtschaftszweigen im Berichtszeitraum Januar bis August 2009	8
1.4 Betriebe , Tätige Personen , Lohn- und Gehaltsumme, geleistete Arbeitsstunden sowie baugewerblicher Umsatz nach Kreisen im Monat August 2009	9
1.5 Wertindex der Auftragseingänge (Jahr 2005 = 100)	10
1.6 Wertindex des Auftragsbestandes (Jahr 2005 = 100)	10
1.7 Wertindex der Auftragseingänge (Jahr 2005 = 100) - Fortschreibung -	11

## Vorbemerkungen

Im Monatsbericht für Betriebe im Bauhauptgewerbe (einschließlich Baunebengewerbe) bzw. im Vierteljahresbericht für Betriebe im Ausbaugewerbe (einschließlich Bauträger) werden die Ergebnisse der Betriebe im Bauhauptgewerbe erfasst. Es werden die Betriebe von Unternehmen des Baugewerbes mit im Allgemeinen 20 und mehr tätigen Personen, Betriebe anderer Wirtschaftsbereiche mit 20 und mehr tätigen Personen sowie alle Arbeitsgemeinschaften des Baugewerbes (Argen) unabhängig von der Beschäftigtenzahl einbezogen.

Im Jahr 2008 wurde die Wirtschaftszweigklassifikation 2003 (WZ2003) durch die neue WZ 2008 ersetzt. Für die Bauberichterstattungen gilt die neue Klassifikation ab dem Berichtsjahr 2009. Die Zuordnung der Betriebe zu Wirtschaftszweigen ist Grundlage zahlreicher Wirtschaftsdaten und ermöglicht Vergleiche auch auf internationaler Ebene. Deshalb müssen diese Klassifikationen in gewissen zeitlichen Abständen den geänderten wirtschaftlichen und gesellschaftlichen Verhältnissen angepasst werden. In der WZ2008 hat sich die Gliederung des Baugewerbes deutlich geändert, außerdem sind die Bauträger dazugekommen. Die Begriffe Bauhauptgewerbe und Ausbaugewerbe sollen aber erhalten bleiben. Die Bauträger werden dem Ausbaugewerbe zugeordnet und separat ausgewiesen.

Zum **Bauhauptgewerbe** gehören wirtschaftliche Einheiten, deren Tätigkeit darin besteht, Hochbauten zu errichten (einschließlich Fertigteilbauten), Tiefbauarbeiten auszuführen oder bestimmte Spezialbauarbeiten vorzunehmen. Entsprechend der WZ 2008 werden dem Bauhauptgewerbe die Zweige

- 41.2 - Bau von Gebäuden
- 42.1 - Bau v. Straßen u. Bahnverkehrsstrecken
- 42.2 - Leitungstiefbau u. Kläranlagenbau
- 42.9 - Sonstiger Tiefbau
- 43.1 - Vorbereitende Baustellenarbeiten
- 43.9 - Sonstige spezialisierte Bautätigkeiten zugeordnet.

Das **Ausbaugewerbe und Bauträger** fasst verschiedene Wirtschaftszweige zusammen, die im Wesentlichen Einheiten enthalten, die überwiegend Ausbauarbeiten und entsprechende Reparatur- und Unterhaltungsarbeiten vornehmen. Es setzt sich aus den Zweigen

- 41.1 - Erschließ. v. Grundstücken, Bauträger
- 43.2 - Bauinstallation
- 43.3 - Sonstiger Ausbau zusammen.

Durch diese Abgrenzung der Wirtschaftszweige bleiben die Bereiche Bauhauptgewerbe und Ausbaugewerbe in ihrer Gesamtheit vergleichbar.

Hinweis: Aus der Ergänzungserhebung im Bauhauptgewerbe vom Juni 2008 wurde der neue Auskunftspflichtigenkreis ab Oktober für den Monatsbericht im Bauhauptgewerbe nach den bundesweit einheitlich geltenden methodischen Regelungen bestimmt. Wegen der Umstellung des Monatsberichts im Ausbaugewerbe auf die vierteljährliche Periodizität erfolgt die Berichts-kreisänderung aufgrund der Jahreserhebung im Ausbaugewerbe (Betriebe von Unternehmen mit 10 und mehr Beschäftigten) vom Juni 2008 erst zum Jahreswechsel.

Es gelten folgende Definitionen:

### **Tätige Personen**

Als Tätige Personen gelten alle im Betrieb Beschäftigten, die in einem arbeitsrechtlichen Verhältnis zum Unternehmen bzw. Betrieb stehen (Angestellte, Arbeiter, Auszubildende), die im Unternehmen bzw. Betrieb tätigen Inhaber und Mitinhaber sowie die unbezahlt mithelfenden Familienangehörigen, soweit diese Familienangehörigen mindestens 55 Stunden im Monat im Unternehmen bzw. Betrieb tätig sind.

### **Bruttolöhne und –gehälter**

Es wird die Summe der lohnsteuerpflichtigen Bruttobezüge (Bar- und Sachbezüge) angegeben. Dies versteht sich ohne Arbeitgeberanteile, ohne Beiträge zu Sozialkassen des Baugewerbes, ohne Winterbauumlage, ohne Aufwendungen für betriebliche Alters-, Invaliditäts- und Hinterbliebenenversorgung, ohne Vorruhestandsgelder und ohne Kurzarbeitergeld. Die Entgelte für Poliere, Schachtmeister und Meister sind zur Bruttolohnsumme zu rechnen. Den Gehältern sind auch die Bezüge von Gesellschaftern, Vorstandsmitgliedern und anderen leitenden Kräften zuzurechnen, soweit sie steuerlich als Einkünfte aus nichtselbständiger Arbeit anzusehen sind.

### **Geleistete Arbeitsstunden**

Alle von Inhabern, Angestellten, Arbeitern und Auszubildenden auf Baustellen und Bauhöfen tatsächlich geleisteten (nicht die bezahlten) Arbeitsstunden ohne Stunden für Bürotätigkeit.

### **Umsatz (ohne Umsatzsteuer)**

Als Umsatz gelten die dem Finanzamt für die Umsatzsteuer zu meldenden steuerbaren Beträge im Bundesgebiet einschließlich Nachunternehmertätigkeit und Vergabe von Teilleistungen an Nachunternehmer. Dazu zählen auch Anzahlungen für Teilleistungen oder Vorauszahlungen vor Ausführung der entsprechenden Lieferung oder Leistungen ab 5 000 Euro. Der Gesamtumsatz enthält außer dem baugewerblichen Umsatz die Handels- und sonstigen Umsätze.

### **Abkürzungen**

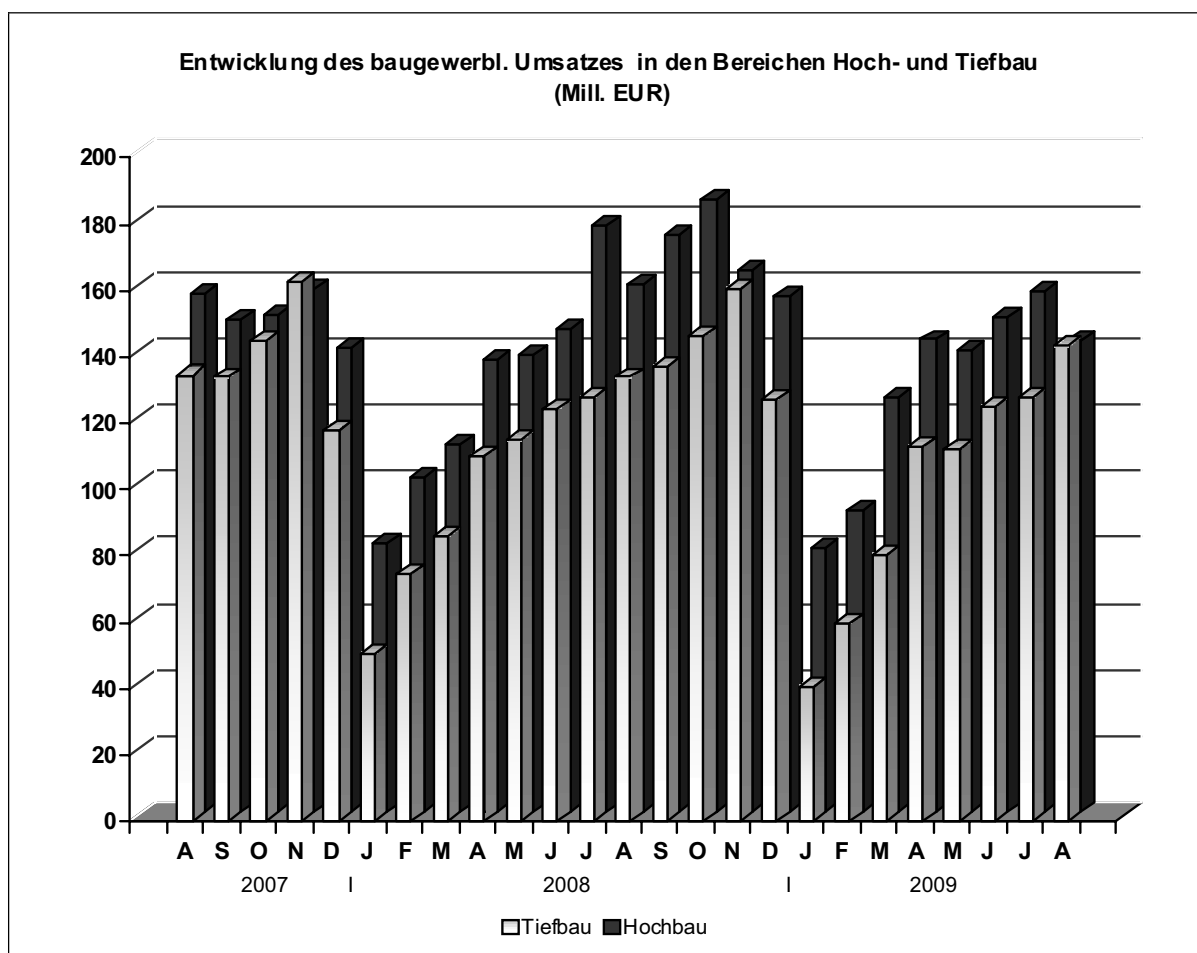
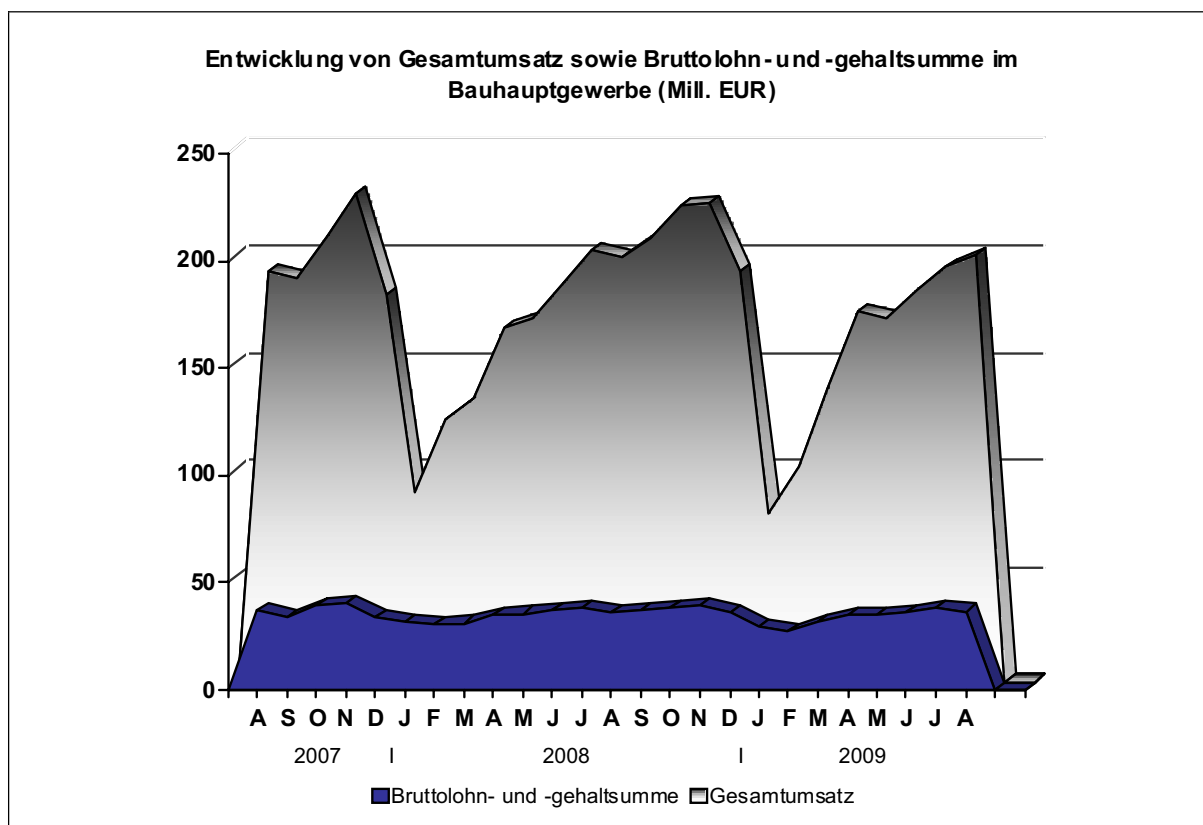
bzw. = beziehungsweise  
 MD = Monatsdurchschnitt  
 o.a.S. = ohne ausgeprägten Schwerpunkt  
 a.n.g. = anderweitig nicht genannt

### **Zeichenerklärung**

- = nichts vorhanden  
 . = Zahlenwert unbekannt oder geheimzuhalten  
 x = Tabellenfach gesperrt, da Aussage nicht sinnvoll  
 ... = Angabe fällt später an  
 0 = weniger als die Hälfte von 1 in der letzten besetzten Stelle, jedoch mehr als nichts

Anmerkung:

Abweichungen in den Summen erklären sich aus dem Runden der Einzelwerte.



## 1. Bauhauptgewerbe

### 1.1 Tätige Personen, Lohn- und Gehaltssumme, geleistete Arbeitsstunden sowie baugewerblicher Umsatz (hochgerechnete Ergebnisse für alle Betriebe)

Merkmal / Einheit	August 2008	Juli 2009	August 2009	Veränderung um % August 2009 gegenüber	
				August 2008	Juli 2009
Tätige Personen insgesamt	29 281	28 168	28 564	- 2,4	1,4
Bruttolohn- und -gehaltssumme (Entgelt) in 1 000 EUR <sup>1)</sup>	56 828	58 100	55 370	- 2,6	- 4,7
Arbeitstage	22	23	21	- 4,5	- 8,7
Geleistete Arbeitsstunden in 1 000	3 532	3 296	3 170	- 10,2	- 3,8
Wohnungsbau	979	780	770	- 21,3	- 1,3
gewerblicher und industrieller Bau	1 396	1 420	1 308	- 6,3	- 7,9
Hochbau	728	824	710	- 2,5	- 13,8
Tiefbau	668	596	598	- 10,5	0,3
öffentlicher und Straßenbau	1 157	1 096	1 092	- 5,6	- 0,4
Hochbau	199	221	216	8,5	- 2,3
Tiefbau	958	875	876	- 8,6	0,1
davon Straßenbau	578	546	539	- 6,7	- 1,3
sonstiger Tiefbau	380	329	337	- 11,3	2,4
Gesamtumsatz in 1 000 EUR <sup>2)</sup>	315 181	286 565	288 607	- 8,4	0,7
Baugewerblicher Umsatz in 1 000 EUR <sup>2)</sup>	311 310	284 470	285 075	- 8,4	0,2
Wohnungsbau	74 301	61 047	57 769	- 22,3	- 5,4
gewerblicher und industrieller Bau	133 992	123 285	114 395	- 14,6	- 7,2
Hochbau	83 710	79 611	68 005	- 18,8	- 14,6
Tiefbau	50 282	43 674	46 390	- 7,7	6,2
öffentlicher und Straßenbau	103 017	100 138	112 911	9,6	12,8
Hochbau	16 037	16 137	16 095	0,4	- 0,3
Tiefbau	86 980	84 001	96 816	11,3	15,3
davon Straßenbau	53 941	55 007	56 929	5,5	3,5
sonstiger Tiefbau	33 039	28 994	39 887	20,7	37,6

1) einschließlich Gehälter für Poliere, Schachtmeister und Meister

2) ohne Umsatzsteuer



## 1.2 Betriebe, Tätige Personen, Lohn- und Gehaltssumme, geleistete Arbeitsstunden sowie baugewerblicher Umsatz ( Betriebe mit 20 Beschäftigten und mehr )

Merkmal / Einheit	August 2008	Juli 2009	August 2009	Januar 2009 – August 2009 <sup>3)</sup>	Veränderung um % August 2009 gegenüber	
					August 2008	Juli 2009
Betriebe	324	304	304	307	- 6,2	0,0
Tätige Personen insgesamt	16 224	15 764	15 986	15 454	- 1,5	1,4
Bruttolohn- und -gehaltssumme (Entgelt) in 1 000 EUR <sup>1)</sup>	36 013	38 158	36 365	268 830	1,0	- 4,7
Durchschnittsentgelt je Tätige Person in EUR	2 220	2 421	2 275	17 395	2,5	- 6,0
Geleistete Arbeitsstunden in 1 000	1 883	1 937	1 869	12 260	- 0,7	- 3,5
Wohnungsbau	204	164	162	1 053	- 20,6	- 1,2
gewerblicher und industr. Bau	870	957	890	6 104	2,3	- 7,0
Hochbau	428	492	424	3 228	- 0,9	- 13,8
Tiefbau	442	465	466	2 876	5,4	0,2
öffentl. und Straßenbau	809	816	817	5 103	1,0	0,1
Hochbau	81	101	101	622	24,7	0,0
Tiefbau	728	715	716	4 481	- 1,6	0,1
davon Straßenbau	409	433	427	2 503	4,4	- 1,4
sonstiger Tiefbau	319	282	289	1 978	- 9,4	2,5
Geleistete Arbeitsstunden je Arbeitstag in 1 000	90	84	89	74	- 1,1	6,0
Gesamtumsatz in 1 000 EUR <sup>2)</sup>	198 137	193 441	198 649	1 236 217	0,3	2,7
Baugewerblicher Umsatz in 1 000 EUR <sup>2)</sup>	195 943	192 091	196 373	1 223 761	0,2	2,2
Wohnungsbau	18 166	17 376	16 443	117 081	- 9,5	- 5,4
gewerblicher und industr. Bau	91 469	92 888	86 841	577 006	- 5,1	- 6,5
Hochbau	54 836	56 850	48 562	358 185	- 11,4	- 14,6
Tiefbau	36 633	36 038	38 279	218 821	4,5	6,2
öffentl. und Straßenbau	86 308	81 827	93 089	529 674	7,9	13,8
Hochbau	9 512	9 229	9 281	63 926	- 2,4	0,6
Tiefbau	76 796	72 598	83 808	465 748	9,1	15,4
davon Straßenbau	43 094	47 145	48 792	250 792	13,2	3,5
sonstiger Tiefbau	33 702	25 453	35 016	214 956	3,9	37,6
Baugewerblicher Umsatz je Arbeitstag in 1 000 EUR	9 331	8 352	9 351	7 372	0,2	12,0

1) einschließlich Gehälter für Poliere, Schachtmeister und Meister

2) ohne Umsatzsteuer

3) Betriebe und Tätige Personen im Jahresdurchschnitt

### 1.3 Betriebe, Tätige Personen, geleistete Arbeitsstunden, Lohn- und Gehaltsumme sowie Umsatz nach Wirtschaftszweigen im Berichtszeitraum Januar bis August 2009

Wirtschaftszweig	Betriebe <sup>1)</sup>	Tätige Personen <sup>1)</sup>	Geleistete Arbeitsstunden	Lohn- und Gehaltsumme	Baugewerblicher Umsatz	Gesamtumsatz
	Anzahl		1 000	1 000 EUR		
41.20.1 Bau von Gebäuden (ohne Fertigteilbau)	89	3 998	2 903	66 146	371 035	373 413
41.20.2 Errichtung von Fertigteilbauten	2	.	.	.	.	.
42.11.0 Bau von Straßen	51	3 129	2 433	58 359	261 562	264 457
42.12.0 Bau von Bahnverkehrsstrecken	12	1 040	888	19 525	59 648	60 494
42.13.0 Brücken- und Tunnelbau	7	661	459	14 408	98 739	98 739
42.21.0 Rohrleitungsbau, Brunnenbau, Kläranlagenbau	39	1 715	1 379	28 676	89 831	90 117
42.22.0 Kabelnetzleitungstiefbau	2	.	.	.	.	.
42.91.0 Wasserbau	-	-	-	-	-	-
42.99.0 Sonstiger Tiefbau a.n.g.	4	174	130	3 425	22 848	22 848
43.11.0 Abbrucharbeiten	2	.	.	.	.	.
43.12.0 Vorbereitende Baustellenarbeiten	9	273	318	5 098	13 167	13 380
43.13.0 Test- und Suchbohrung	2	.	.	.	.	.
43.91.1 Dachdeckerei	17	429	357	6 032	31 073	31 101
43.91.2 Zimmerei und Ingenieurholzbau	6	147	116	2 531	8 144	8 144
43.99.1 Gerüstbau	9	603	551	8 432	14 379	14 379
43.99.2 Schornstein-, Feuerungs- u. Industrieofenbau	6	212	173	4 304	14 117	14 316
43.99.9 Baugewerbe a.n.g.	51	2 696	2 289	45 413	203 618	207 995
41.2 bis 43.9 Bauhauptgewerbe insgesamt	307	15 454	12 256	268 830	1 223 762	1 236 217

1) im Jahresdurchschnitt

**1.4 Betriebe, Tätige Personen, Lohn- und Gehaltssumme , geleistete Arbeitsstunden sowie baugewerblicher Umsatz nach Kreisen im Monat August 2009**

Kreisfreie Stadt Landkreis  Land	Be- triebe	Tätige Personen insgesamt	Bruttolohn- und -gehalt- summe	Geleistete Arbeits- stunden insgesamt	Darunter	Baugewerbl. Umsatz insgesamt	Darunter
					im Hochbau		im Hochbau
		Anzahl	1 000 EUR	1 000		1 000 EUR	
Dessau - Roßlau, Stadt	9	539	1 182	66	41	5 924	1 547
Halle (Saale), Stadt	21	1 743	4 353	185	54	26 973	9 481
Magdeburg, Stadt	35	2 452	5 573	280	132	34 007	13 239
Altmarkkreis Salzwedel	15	591	1 302	75	14	5 291	1 265
Anhalt-Bitterfeld	15	574	1 409	67	30	6 365	3 739
Börde	20	847	1 891	101	50	13 073	6 660
Burgenlandkreis	25	1 139	2 688	141	32	12 957	2 156
Harz	32	1 555	3 365	174	61	14 510	5 303
Jerichower Land	16	1 095	2 564	158	18	8 179	1 359
Mansfeld-Südharz	22	1 189	2 572	142	30	7 103	1 469
Saalekreis	33	1 514	3 530	168	84	23 291	9 895
Salzlandkreis	29	1 118	2 416	115	50	19 596	10 182
Stendal	15	944	2 107	109	35	12 043	3 891
Wittenberg	17	686	1 412	81	49	7 065	4 103
Sachsen-Anhalt	304	15 986	36 364	1 869	680	196 373	74 289

### 1.5 Wertindex der Auftragseingänge ( Jahr 2005 = 100 )

Bauart / Auftraggeber	2008	2009		Zu- bzw. Abnahme ( - ) um % August 2009 gegenüber	
	August	Juli	August	August 2008	Juli 2009
Hochbau	108,8	98,0	107,0	- 1,7	9,2
Wohnungsbau	79,7	66,4	105,5	32,3	58,9
gewerblicher und industrieller Bau <sup>1)</sup>	121,5	108,9	117,9	- 3,0	8,3
öffentlicher Hochbau	114,9	114,6	72,2	- 37,2	- 37,0
Tiefbau	126,1	115,8	129,9	3,1	12,2
gewerblicher und industrieller Bau <sup>2)</sup>	93,7	126,9	102,8	9,7	- 19,0
Straßenbau	131,8	122,5	159,7	21,2	30,4
sonstiger Tiefbau	157,2	93,9	123,2	- 21,6	31,2
Insgesamt	120,0	109,5	121,8	1,5	11,2

1) einschließlich landwirt. Bau sowie Bau für Bahn/Post

2) einschließlich Bau für Bahn/Post

### 1.6 Wertindex des Auftragsbestandes ( Jahr 2005 = 100 )

Bauart / Auftraggeber	30.06.2008	31.03.2009	30.06.2009	Zu- bzw. Abnahme ( - ) um % 30.06.2009 gegenüber	
				30.06.2008	31.03.2009
Hochbau	161,0	122,1	113,6	- 29,4	- 7,0
Wohnungsbau	109,8	83,2	74,5	- 32,2	- 10,5
gewerblicher und industrieller Bau <sup>1)</sup>	184,6	139,6	126,0	- 31,7	- 9,7
öffentlicher Hochbau	171,2	131,0	136,8	- 20,1	4,4
Tiefbau	110,7	93,4	116,8	5,4	25,1
gewerblicher und industrieller Bau <sup>2)</sup>	128,4	140,7	166,7	29,9	18,5
Straßenbau	72,7	64,6	73,9	1,6	14,4
sonstiger Tiefbau	141,7	95,4	132,7	- 6,3	39,1
Insgesamt	124,8	101,4	115,9	- 7,1	14,3

1) einschließlich landwirt. Bau sowie Bau für Bahn/Post

2) einschließlich Bau für Bahn/Post

## 1.7 Wertindex der Auftragseingänge (2005 = 100) - Fortschreibung

Jahr ( MD ) Monat	Insgesamt	Davon							
		Hochbau				Tiefbau			
		zu- sammen	davon			zu- sammen	davon		
			Wohns. bau	gew. u. ind. Bau <sup>1)</sup>	öff. Bau		gew. u. ind. Bau <sup>2)</sup>	Straßen- bau	sonstiger Tiefbau
2002 Jahr	123,4	127,5	147,9	110,6	151,1	121,2	117,2	125,3	120,5
2003 Jahr	112,3	120,9	160,1	97,3	135,5	107,6	110,0	100,4	114,2
2004 Jahr	105,6	107,3	129,3	98,4	100,2	104,7	86,6	107,9	122,1
2005 Jahr	100,0	100,0	100,0	100,0	100,0	100,0	100,0	100,0	100,0
2006 Jahr	102,1	107,5	92,1	122,2	83,3	99,1	108,4	97,5	90,1
2007 Jahr	102,0	110,0	85,0	125,8	98,3	97,6	108,3	91,9	92,4
2008 Jahr	101,3	110,4	80,5	127,6	102,5	96,2	101,0	97,0	89,4
2006 August	118,3	119,0	106,9	138,3	73,6	117,9	128,8	116,3	106,9
September	125,5	140,3	96,3	178,0	86,0	117,3	123,4	126,5	97,8
Oktober	109,4	137,8	133,1	161,4	64,9	93,8	101,3	71,8	113,8
November	91,6	86,0	61,0	91,9	108,2	94,7	79,0	91,8	117,4
Dezember	89,1	110,0	100,3	121,0	89,1	77,6	87,0	80,5	62,7
2007 Januar	48,2	67,5	81,9	68,9	37,9	37,6	57,4	25,0	30,4
Februar	85,3	95,1	73,3	112,9	71,4	79,8	78,4	66,3	99,3
März	111,9	115,3	100,5	104,6	177,2	110,0	172,6	74,4	82,1
April	101,6	123,5	124,6	137,4	73,7	89,5	112,3	86,4	66,5
Mai	118,9	116,1	75,3	136,7	115,2	120,4	121,8	134,4	100,5
Juni	119,4	118,8	92,9	138,2	96,2	119,8	113,8	107,4	143,2
Juli	101,4	98,8	79,3	114,6	77,8	102,9	84,7	116,4	106,7
August	117,2	106,9	69,6	131,0	87,9	122,8	122,7	136,1	105,5
September	131,0	110,3	83,8	131,7	82,1	142,4	179,5	99,2	154,9
Oktober	109,0	111,3	93,8	134,0	63,2	107,8	95,3	110,3	119,4
November	83,2	123,8	57,9	147,0	156,2	60,9	72,8	62,3	45,1
Dezember	96,9	132,3	87,4	152,1	141,1	77,4	88,3	84,8	54,9
2008 Januar	72,0	102,5	53,4	102,4	186,3	55,2	46,9	64,5	52,8
Februar	70,1	71,9	52,5	83,2	66,4	69,1	69,2	66,8	72,1
März	102,1	103,2	72,6	120,3	96,7	101,4	119,7	87,3	98,2
April	109,0	116,6	93,8	134,9	92,4	104,9	142,1	95,7	72,5
Mai	102,1	107,5	87,2	123,9	85,6	99,2	96,5	97,5	104,5
Juni	141,6	183,5	101,4	242,8	120,0	118,6	136,1	118,1	98,4
Juli	122,8	109,7	84,9	120,5	114,5	130,1	109,4	149,3	129,5
August	120,0	108,8	79,7	121,5	114,9	126,1	93,7	131,8	157,2
September	121,4	136,6	113,7	155,8	109,5	113,1	117,1	140,5	72,5
Oktober	88,0	92,5	70,5	102,8	94,7	85,5	100,9	70,2	87,2
November	76,2	85,0	58,9	99,6	79,5	71,4	98,2	56,3	59,2
Dezember	89,8	107,5	97,3	123,6	70,0	80,1	82,7	86,4	68,7
2009 Januar	49,6	72,4	38,5	86,6	81,3	37,1	39,4	29,8	44,0
Februar	68,4	76,2	33,8	107,6	40,7	64,1	70,7	46,9	78,7
März	96,0	120,5	112,9	135,9	80,3	82,5	94,8	83,4	66,6
April	106,1	106,6	98,6	114,3	93,8	105,8	107,3	93,6	120,1
Mai	106,7	96,0	46,5	124,3	83,1	112,6	106,9	104,1	130,6
Juni	149,2	121,9	95,5	134,2	124,9	164,3	134,5	142,4	228,3
Juli	109,5	98,0	66,4	108,9	114,6	115,8	126,9	122,5	93,9
August	121,8	107,0	105,5	117,9	72,2	129,9	102,8	159,7	123,2
<b>Veränderung gegenüber dem gleichen Vorjahreszeitraum auf %</b>									
2008 August	102,4	101,8	114,6	92,8	130,7	102,7	76,4	96,8	149,0
September	92,7	123,8	135,7	118,3	133,5	79,4	65,2	141,6	46,8
Oktober	80,7	83,1	75,2	76,7	149,8	79,3	105,9	63,7	73,1
November	91,6	68,7	101,6	67,8	50,9	117,1	134,9	90,4	131,4
Dezember	92,7	81,3	111,3	81,3	49,6	103,5	93,7	101,9	125,2
2009 Januar	68,9	70,6	72,1	84,5	43,7	67,2	83,9	46,1	83,3
Februar	97,5	106,0	64,5	129,3	61,4	92,7	102,1	70,3	109,1
März	94,0	116,7	155,5	113,0	83,1	81,3	79,2	95,5	67,9
April	97,3	91,4	105,1	84,7	101,6	100,9	75,5	97,8	165,7
Mai	104,5	89,3	53,3	100,3	97,0	113,5	110,7	106,7	124,9
Juni	105,4	66,4	94,2	55,2	104,1	138,5	98,9	120,6	231,9
Juli	89,2	89,4	78,1	90,4	100,0	89,0	115,9	82,1	72,5
August	101,5	98,3	132,3	97,0	62,8	103,1	109,7	121,2	78,4

1) einschließlich landwirt. Bau sowie Bau für Bahn/Post

2) einschließlich Bau für Bahn/Post

## Veröffentlichungen im Statistischen Landesamt Sachsen-Anhalt

Im Monat Oktober 2009 erschienen:

Bestell-Nr.	Kennziffer/ Periodizität	Titel	Preis (in EUR)
1 Z 0 03 <sup>1)</sup>	Z	Statistisches Monatsheft 10/09	5,50
3 A 1 08 <sup>1)</sup>	A I - j/08	Bevölkerung und Natürliche Bevölkerungsbewegung - 1990 - 2008 -	9,00
3 A 6 05 <sup>1)</sup>	A VI - j/08	Arbeitsmarkt - Jahr 2008 -	4,50
3A 6 06 <sup>1)</sup>	A VI - j/08	Pendlerströme der sozialversicherungspflichtig Beschäftigten - Stichtag: 30.06.2008 -	2,50
3 E 1 02 <sup>1)</sup>	E I - m-7/09	Beschäftigte, Umsatz im Verarbeitenden Gewerbe sowie im Bergbau und der Gewinnung von Steinen und Erden - Juli 2009 - Vorläufige Ergebnisse Betriebe mit 50 und mehr tätigen Personen	5,50
3 E 2 01 <sup>1)</sup>	E II - m-7/09	Umsatz, Tätige Personen, Auftragseingang und Auftragsbestand im Baugewerbe Juli 2009	2,50
3 G 1 01 <sup>1)</sup>	G I, G IV - m-5/09	Entwicklung von Umsatz und Beschäftigten im Kraftfahrzeughandel, Einzelhandel und Gastgewerbe - Mai 2009 -	3,00
3 G 1 01 <sup>1)</sup>	G I, G IV - m-6/09	Entwicklung von Umsatz und Beschäftigten im Kraftfahrzeughandel, Einzelhandel und Gastgewerbe - Juni 2009 -	3,00
3G1 02 <sup>1)</sup>	G I - vj-2/09	Entwicklung von Umsatz und Beschäftigten in der Handelsvermittlung und im Großhandel - II. Quartal 2009 -	1,50
3 G 3 01	G III - m-6/09	Aus- und Einfuhr - Juni 2009 - Vorläufige Ergebnisse	5,00
3 G 4 01 <sup>1)</sup>	G IV - m-5/09	Gäste und Übernachtungen im Reiseverkehr, Beherbergungskapazität Mai 2009; Januar bis Mai 2009 - Vorläufige Ergebnisse -	6,50
3 H 1 01 <sup>1)</sup>	H I - m-6/09	Straßenverkehrsunfälle - Juni 2009 - Vorläufige Ergebnisse	6,00
3 H 1 05 <sup>1)</sup>	H I - vj-2/09	Fahrgäste und Beförderungsleistungen im Schienennahverkehr und im gewerblichen Omnibusverkehr - II. Quartal 2009 -	1,50
3 M 1 01 <sup>1)</sup>	M I - vj-3/09	Verbraucherpreisindex - September 2009 -	5,00
3 M 1 02 <sup>1)</sup>	M I - vj-3/09	Preisindizes für Bauwerke - August 2009 -	2,00
3 Q 4 02 <sup>1)</sup>	Q IV - j/08	Unfälle beim Umgang mit und bei der Beförderung von wassergefährdenden Stoffen - Jahr 2008 -	3,00

1) als PDF-Datei kostenfrei erhältlich - bei Bestellung bitte die erste Stelle der Bestellnummer durch eine „6“ ersetzen