


STATISTISCHE BERICHTE

E II
m-4/09



Produzierendes Gewerbe, Handwerk

Umsatz, Tätige Personen, Auftragseingang und Auftragsbestand im Baugewerbe

April 2009

Bestellnummer:
3E201



SACHSEN-ANHALT

Statistisches Landesamt

Herausgabemonat: Juni 2009

Zu beziehen durch das

Statistische Landesamt Sachsen-Anhalt
Dezernat Öffentlichkeitsarbeit
Postfach 20 11 56
06012 Halle (Saale)

Preis: 2,50 EUR (kostenfrei als PDF-Datei verfügbar - Bestellnummer: 6E201)

Inhaltliche Verantwortung:

Dezernat: Baugewerbe, Bautätigkeit, Handwerk
Herr Streufert
Telefon: (0345) 2318-303

Auskünfte erhalten Sie unter:

Telefon: (0345) 2318-777
Telefon: (0345) 2318-715
Telefon: (0345) 2318-716

Telefax: (0345) 2318-913
Internet: <http://www.statistik.sachsen-anhalt.de>
E-Mail: info@stala.mi.sachsen-anhalt.de

Vertrieb:

Telefon: (0345) 2318-718
E-Mail: shop@stala.mi.sachsen-anhalt.de

Druck: Statistisches Landesamt Sachsen-Anhalt

© Statistisches Landesamt Sachsen-Anhalt, Halle (Saale), 2009

Für nichtgewerbliche Zwecke sind Vervielfältigung und unentgeltliche Verbreitung, auch auszugsweise, mit Quellenangabe gestattet. Die Verbreitung, auch auszugsweise, über elektronische Systeme/Datenträger bedarf der vorherigen Zustimmung. Alle übrigen Rechte bleiben vorbehalten.

Bibliothek und Besucherdienst (Merseburger Straße 2):

Montag bis Donnerstag: 9.00 Uhr bis 15.30 Uhr
Freitag: 9.00 Uhr bis 13.00 Uhr } möglichst nach Vereinbarung

Telefon: (0345) 2318-714
E-Mail: bibliothek@stala.mi.sachsen-anhalt.de

Statistischer Bericht

Umsatz, Tätige Personen, Auftragseingang
und Auftragsbestand im Bauhauptgewerbe

April 2009

Land Sachsen-Anhalt

Inhaltsverzeichnis

	Seite
Vorbemerkungen	3
Grafiken	5
1. Bauhauptgewerbe	6
1.1 Tätige Personen, Lohn- und Gehaltsumme, geleistete Arbeitsstunden sowie baugewerblicher Umsatz (hochgerechnete Ergebnisse für alle Betriebe)	6
1.2 Betriebe, Tätige Personen, Lohn- und Gehaltsumme, geleistete Arbeitsstunden sowie baugewerblicher Umsatz (Betriebe mit 20 Beschäftigten und mehr)	7
1.3 Betriebe, Tätige Personen, Lohn- und Gehaltsumme, geleistete Arbeitsstunden sowie Umsatz nach Wirtschaftszweigen im Berichtszeitraum Januar bis April 2009	8
1.4 Betriebe , Tätige Personen , Lohn- und Gehaltsumme, geleistete Arbeitsstunden sowie baugewerblicher Umsatz nach Kreisen im Monat April 2009	9
1.5 Wertindex der Auftragseingänge (Jahr 2005 = 100)	10
1.6 Wertindex des Auftragsbestandes (Jahr 2005 = 100)	10
1.7 Wertindex der Auftragseingänge (Jahr 2005 = 100) - Fortschreibung -	11

Vorbemerkungen

Im Monatsbericht für Betriebe im Bauhauptgewerbe (einschließlich Baunebengewerbe) bzw. im Vierteljahresbericht für Betriebe im Ausbaugewerbe (einschließlich Bauträger) werden die Ergebnisse der Betriebe im Bauhauptgewerbe erfasst. Es werden die Betriebe von Unternehmen des Baugewerbes mit im Allgemeinen 20 und mehr tätigen Personen, Betriebe anderer Wirtschaftsbereiche mit 20 und mehr tätigen Personen sowie alle Arbeitsgemeinschaften des Baugewerbes (Argen) unabhängig von der Beschäftigtenzahl einbezogen.

Im Jahr 2008 wurde die Wirtschaftszweigklassifikation 2003 (WZ2003) durch die neue WZ 2008 ersetzt. Für die Bauberichterstattungen gilt die neue Klassifikation ab dem Berichtsjahr 2009. Die Zuordnung der Betriebe zu Wirtschaftszweigen ist Grundlage zahlreicher Wirtschaftsdaten und ermöglicht Vergleiche auch auf internationaler Ebene. Deshalb müssen diese Klassifikationen in gewissen zeitlichen Abständen den geänderten wirtschaftlichen und gesellschaftlichen Verhältnissen angepasst werden. In der WZ2008 hat sich die Gliederung des Baugewerbes deutlich geändert, außerdem sind die Bauträger dazugekommen. Die Begriffe Bauhauptgewerbe und Ausbaugewerbe sollen aber erhalten bleiben. Die Bauträger werden dem Ausbaugewerbe zugeordnet und separat ausgewiesen.

Zum **Bauhauptgewerbe** gehören wirtschaftliche Einheiten, deren Tätigkeit darin besteht, Hochbauten zu errichten (einschließlich Fertigteilbauten), Tiefbauarbeiten auszuführen oder bestimmte Spezialbauarbeiten vorzunehmen. Entsprechend der WZ 2008 werden dem Bauhauptgewerbe die Zweige

- 41.2 - Bau von Gebäuden
- 42.1 - Bau v. Straßen u. Bahnverkehrsstrecken
- 42.2 - Leitungstiefbau u. Kläranlagenbau
- 42.9 - Sonstiger Tiefbau
- 43.1 - Vorbereitende Baustellenarbeiten
- 43.9 - Sonstige spezialisierte Bautätigkeiten zugeordnet.

Das **Ausbaugewerbe und Bauträger** fasst verschiedene Wirtschaftszweige zusammen, die im Wesentlichen Einheiten enthalten, die überwiegend Ausbauarbeiten und entsprechende Reparatur- und Unterhaltungsarbeiten vornehmen. Es setzt sich aus den Zweigen

- 41.1 - Erschließ. v. Grundstücken, Bauträger
- 43.2 - Bauinstallation
- 43.3 - Sonstiger Ausbau zusammen.

Durch diese Abgrenzung der Wirtschaftszweige bleiben die Bereiche Bauhauptgewerbe und Ausbaugewerbe in ihrer Gesamtheit vergleichbar.

Hinweis: Aus der Ergänzungserhebung im Bauhauptgewerbe vom Juni 2008 wurde der neue Auskunftspflichtigenkreis ab Oktober für den Monatsbericht im Bauhauptgewerbe nach den bundesweit einheitlich geltenden methodischen Regelungen bestimmt. Wegen der Umstellung des Monatsberichts im Ausbaugewerbe auf die vierteljährliche Periodizität erfolgt die Berichts-kreisänderung aufgrund der Jahreserhebung im Ausbaugewerbe (Betriebe von Unternehmen mit 10 und mehr Beschäftigten) vom Juni 2008 erst zum Jahreswechsel.

Es gelten folgende Definitionen:

Tätige Personen

Als Tätige Personen gelten alle im Betrieb Beschäftigten, die in einem arbeitsrechtlichen Verhältnis zum Unternehmen bzw. Betrieb stehen (Angestellte, Arbeiter, Auszubildende), die im Unternehmen bzw. Betrieb tätigen Inhaber und Mitinhaber sowie die unbezahlt mithelfenden Familienangehörigen, soweit diese Familienangehörigen mindestens 55 Stunden im Monat im Unternehmen bzw. Betrieb tätig sind.

Bruttolöhne und –gehälter

Es wird die Summe der lohnsteuerpflichtigen Bruttobezüge (Bar- und Sachbezüge) angegeben. Dies versteht sich ohne Arbeitgeberanteile, ohne Beiträge zu Sozialkassen des Baugewerbes, ohne Winterbauumlage, ohne Aufwendungen für betriebliche Alters-, Invaliditäts- und Hinterbliebenenversorgung, ohne Vorruhestandsgelder und ohne Kurzarbeitergeld. Die Entgelte für Poliere, Schachtmeister und Meister sind zur Bruttolohnsumme zu rechnen. Den Gehältern sind auch die Bezüge von Gesellschaftern, Vorstandsmitgliedern und anderen leitenden Kräften zuzurechnen, soweit sie steuerlich als Einkünfte aus nichtselbständiger Arbeit anzusehen sind.

Geleistete Arbeitsstunden

Alle von Inhabern, Angestellten, Arbeitern und Auszubildenden auf Baustellen und Bauhöfen tatsächlich geleisteten (nicht die bezahlten) Arbeitsstunden ohne Stunden für Bürotätigkeit.

Umsatz (ohne Umsatzsteuer)

Als Umsatz gelten die dem Finanzamt für die Umsatzsteuer zu meldenden steuerbaren Beträge im Bundesgebiet einschließlich Nachunternehmertätigkeit und Vergabe von Teilleistungen an Nachunternehmer. Dazu zählen auch Anzahlungen für Teilleistungen oder Vorauszahlungen vor Ausführung der entsprechenden Lieferung oder Leistungen ab 5 000 Euro. Der Gesamtumsatz enthält außer dem baugewerblichen Umsatz die Handels- und sonstigen Umsätze.

Abkürzungen

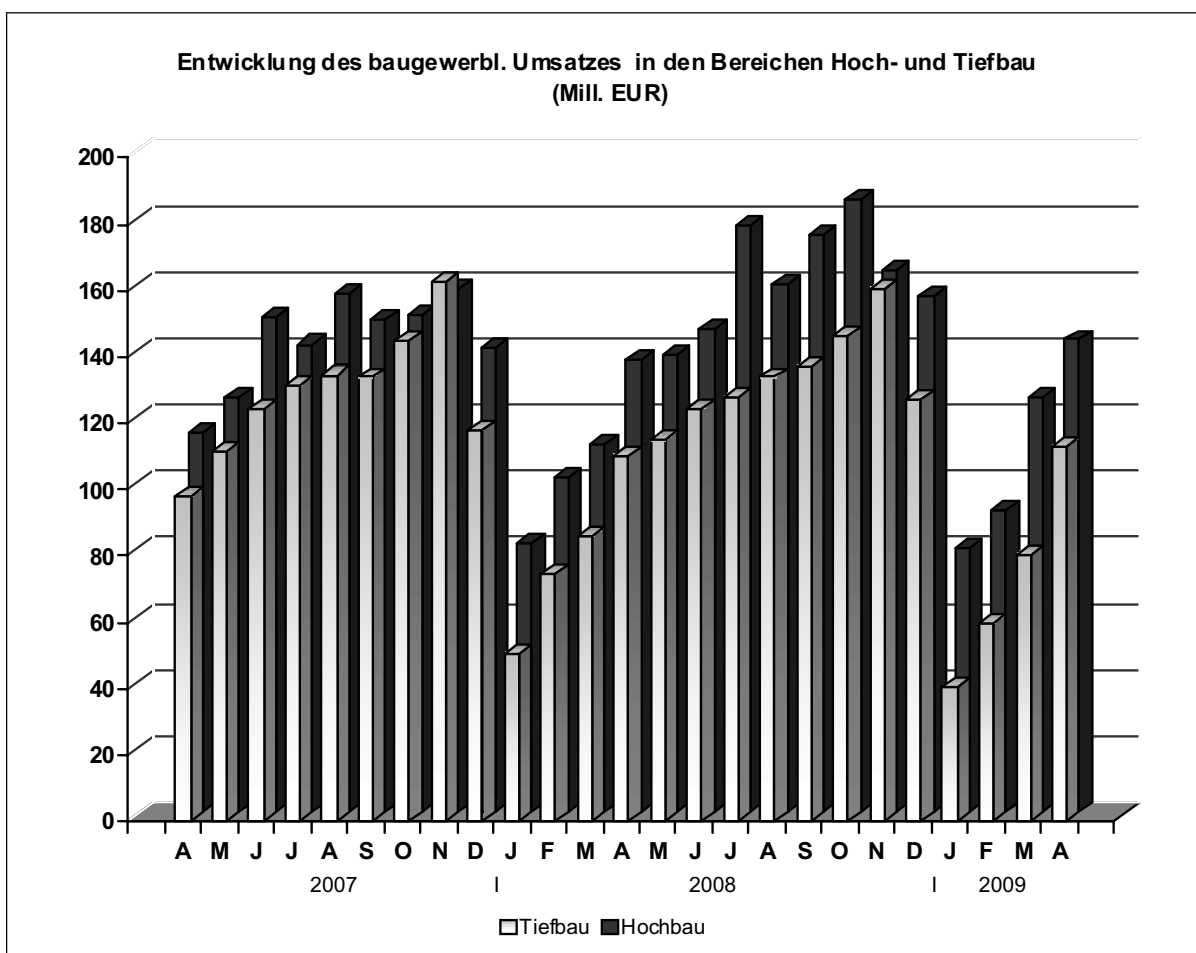
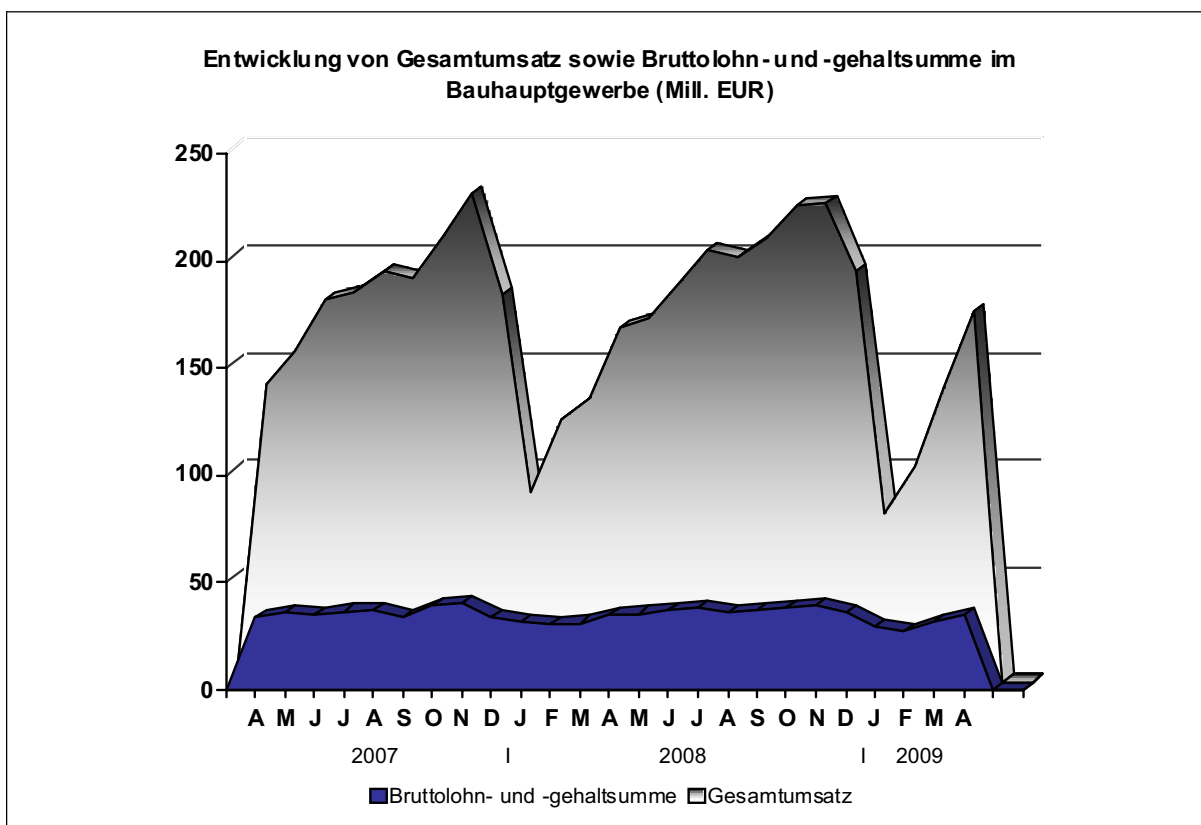
bzw. = beziehungsweise
 MD = Monatsdurchschnitt
 o.a.S. = ohne ausgeprägten Schwerpunkt
 a.n.g. = anderweitig nicht genannt

Zeichenerklärung

- = nichts vorhanden
 . = Zahlenwert unbekannt oder geheimzuhalten
 x = Tabellenfach gesperrt, da Aussage nicht sinnvoll
 ... = Angabe fällt später an
 0 = weniger als die Hälfte von 1 in der letzten besetzten Stelle, jedoch mehr als nichts

Anmerkung:

Abweichungen in den Summen erklären sich aus dem Runden der Einzelwerte.



1. Bauhauptgewerbe

1.1 Tätige Personen, Lohn- und Gehaltssumme, geleistete Arbeitsstunden sowie baugewerblicher Umsatz (hochgerechnete Ergebnisse für alle Betriebe)

Merkmal / Einheit	April 2008	März 2009	April 2009	Veränderung um % April 2009 gegenüber	
				April 2008	März 2009
Tätige Personen insgesamt	28 529	27 298	27 482	- 3,7	0,7
Bruttolohn- und -gehaltssumme (Entgelt) in 1 000 EUR ¹⁾	53 617	47 443	53 249	- 0,7	12,2
Arbeitstage	22	22	20	- 9,1	- 9,1
Geleistete Arbeitsstunden in 1 000	3 167	2 612	2 927	- 7,6	12,1
Wohnungsbau	824	580	656	- 20,4	13,1
gewerblicher und industrieller Bau	1 364	1 164	1 261	- 7,6	8,3
Hochbau	742	725	734	- 1,1	1,2
Tiefbau	622	439	527	- 15,3	20,0
öffentlicher und Straßenbau	979	868	1 010	3,2	16,4
Hochbau	193	167	193	0,0	15,6
Tiefbau	786	701	817	3,9	16,5
davon Straßenbau	456	388	478	4,8	23,2
sonstiger Tiefbau	330	313	339	2,7	8,3
Gesamtumsatz in 1 000 EUR ²⁾	248 780	208 041	258 752	4,0	24,4
Baugewerblicher Umsatz in 1 000 EUR ²⁾	246 555	205 363	255 604	3,7	24,5
Wohnungsbau	54 724	48 178	59 322	8,4	23,1
gewerblicher und industrieller Bau	112 171	91 620	104 703	- 6,7	14,3
Hochbau	67 543	63 003	69 136	2,4	9,7
Tiefbau	44 628	28 617	35 567	- 20,3	24,3
öffentlicher und Straßenbau	79 660	65 565	91 579	15,0	39,7
Hochbau	13 888	13 700	13 923	0,3	1,6
Tiefbau	65 772	51 865	77 656	18,1	49,7
davon Straßenbau	37 662	24 922	38 785	3,0	55,6
sonstiger Tiefbau	28 110	26 943	38 871	38,3	44,3

1) einschließlich Gehälter für Poliere, Schachtmeister und Meister

2) ohne Umsatzsteuer

1.2 Betriebe, Tätige Personen, Lohn- und Gehaltssumme, geleistete Arbeitsstunden sowie baugewerblicher Umsatz (Betriebe mit 20 Beschäftigten und mehr)

Merkmal / Einheit	April 2008	März 2009	April 2009	Januar 2009 – April 2009 ³⁾	Veränderung um % April 2009 gegenüber	
					April 2008	März 2009
Betriebe	333	309	307	310	- 7,8	- 0,6
Tätige Personen insgesamt	15 864	15 277	15 380	15 251	- 3,1	0,7
Bruttolohn- und -gehaltssumme (Entgelt) in 1 000 EUR ¹⁾	34 851	31 159	34 972	123 310	0,3	12,2
Durchschnittsentgelt je Tätige Person in EUR	2 197	2 040	2 274	8 085	3,5	11,5
Geleistete Arbeitsstunden in 1 000	1 811	1 548	1 747	5 001	- 3,5	12,9
Wohnungsbau	175	122	138	413	- 21,1	13,1
gewerblicher und industr. Bau	894	775	849	2 626	- 5,0	9,5
Hochbau	429	433	438	1 495	2,1	1,2
Tiefbau	465	342	411	1 131	- 11,6	20,2
öffentl. und Straßenbau	742	651	760	1 962	2,4	16,7
Hochbau	91	75	90	250	- 1,1	20,0
Tiefbau	651	576	670	1 712	2,9	16,3
davon Straßenbau	365	308	379	901	3,8	23,1
sonstiger Tiefbau	286	268	291	811	1,7	8,6
Geleistete Arbeitsstunden je Arbeitstag in 1 000	82	70	87	61	6,1	24,3
Gesamtumsatz in 1 000 EUR ²⁾	165 213	136 787	173 038	491 611	4,7	26,5
Baugewerblicher Umsatz in 1 000 EUR ²⁾	163 799	135 061	171 009	485 600	4,4	26,6
Wohnungsbau	15 316	13 713	16 885	47 965	10,2	23,1
gewerblicher und industr. Bau	81 875	68 603	78 718	238 612	- 3,9	14,7
Hochbau	47 352	44 990	49 370	159 468	4,3	9,7
Tiefbau	34 523	23 613	29 348	79 144	- 15,0	24,3
öffentl. und Straßenbau	66 608	52 745	75 406	199 023	13,2	43,0
Hochbau	8 256	7 732	8 040	26 608	- 2,6	4,0
Tiefbau	58 352	45 013	67 366	172 415	15,4	49,7
davon Straßenbau	33 222	21 360	33 242	77 530	0,1	55,6
sonstiger Tiefbau	25 130	23 653	34 124	94 885	35,8	44,3
Baugewerblicher Umsatz je Arbeitstag in 1 000 EUR	7 445	6 139	8 550	5 922	14,8	39,3

1) einschließlich Gehälter für Poliere, Schachtmeister und Meister

2) ohne Umsatzsteuer

3) Betriebe und Tätige Personen im Jahresdurchschnitt

1.3 Betriebe, Tätige Personen, geleistete Arbeitsstunden, Lohn- und Gehaltsumme sowie Umsatz nach Wirtschaftszweigen im Berichtszeitraum Januar bis April 2009

Wirtschaftszweig	Betriebe ¹⁾	Tätige Personen ¹⁾	Geleistete Arbeitsstunden	Lohn- und Gehaltsumme	Baugewerblicher Umsatz	Gesamtumsatz
	Anzahl		1 000	1 000 EUR		
41.20.1 Bau von Gebäuden (ohne Fertigteilbau)	90	3 935	1 208	30 377	151 828	152 958
41.20.2 Errichtung von Fertigteilbauten	2
42.11.0 Bau von Straßen	51	3 032	890	26 059	88 791	90 398
42.12.0 Bau von Bahnverkehrsstrecken	12	1 047	369	9 427	20 243	20 857
42.13.0 Brücken- und Tunnelbau	7	650	216	6 847	51 642	51 642
42.21.0 Rohrleitungsbau, Brunnenbau, Kläranlagenbau	39	1 702	514	13 063	31 340	31 414
42.22.0 Kabelnetzleitungstiefbau	2
42.91.0 Wasserbau	-	-	-	-	-	-
42.99.0 Sonstiger Tiefbau a.n.g.	4	168	52	1 511	9 745	9 745
43.11.0 Abbrucharbeiten	2
43.12.0 Vorbereitende Baustellenarbeiten	9	284	145	2 454	6 302	6 336
43.13.0 Test- und Suchbohrung	2
43.91.1 Dachdeckerei	18	405	140	2 613	11 638	11 649
43.91.2 Zimmerei und Ingenieurholzbau	7	147	52	1 228	3 453	3 453
43.99.1 Gerüstbau	9	585	271	4 066	6 836	6 836
43.99.2 Schornstein-, Feuerungs- u. Industrieofenbau	6	228	94	2 296	9 925	10 060
43.99.9 Baugewerbe a.n.g.	51	2 696	942	20 613	80 965	82 710
41.2 bis						
43.9 Bauhauptgewerbe insgesamt	310	15 251	4 998	123 310	485 599	491 611

1) im Jahresdurchschnitt

1.4 Betriebe, Tätige Personen, Lohn- und Gehaltsumme , geleistete Arbeitsstunden sowie baugewerblicher Umsatz nach Kreisen im Monat April 2009

Kreisfreie Stadt Landkreis Land	Be- triebe	Tätige Personen insgesamt	Bruttolohn- und -gehalt- summe	Geleistete Arbeits- stunden insgesamt	Darunter		
					im Hochbau	Baugewerbl. Umsatz insgesamt	
		Anzahl	1 000 EUR	1 000		1 000 EUR	
Dessau - Roßlau, Stadt	9	464	986	49	28	5 130	3 330
Halle (Saale), Stadt	22	1 755	4 313	196	76	21 021	9 160
Magdeburg, Stadt	36	2 411	5 648	276	130	26 974	12 898
Altmarkkreis Salzwedel	16	533	1 213	62	16	4 293	1 256
Anhalt-Bitterfeld	15	591	1 358	68	34	6 580	3 677
Börde	19	763	1 889	88	45	15 738	6 392
Burgenlandkreis	26	1 107	2 465	139	35	10 138	2 587
Harz	32	1 637	3 557	174	57	16 478	6 868
Jerichower Land	16	954	2 176	127	15	6 548	1 115
Mansfeld-Südharz	22	1 100	2 186	124	33	5 793	1 512
Saalekreis	33	1 409	3 439	157	77	18 250	7 460
Salzlandkreis	29	1 119	2 452	120	52	17 968	10 387
Stendal	15	893	1 953	92	24	9 667	2 859
Wittenberg	17	644	1 337	76	48	6 432	4 794
Sachsen-Anhalt	307	15 380	34 972	1 747	670	171 009	74 295

1.5 Wertindex der Auftragseingänge (Jahr 2005 = 100)

Bauart / Auftraggeber	2008	2009		Zu- bzw. Abnahme (-) um % April 2009 gegenüber	
	April	März	April	April 2008	März 2009
Hochbau	116,6	120,5	106,6	- 8,6	- 11,5
Wohnungsbau	93,8	112,9	98,6	5,1	- 12,7
gewerblicher und industrieller Bau ¹⁾	134,9	135,9	114,3	- 15,3	- 15,9
öffentlicher Hochbau	92,4	80,3	93,8	1,6	16,8
Tiefbau	104,9	82,5	105,8	0,9	28,2
gewerblicher und industrieller Bau ²⁾	142,1	94,8	107,3	- 24,5	13,2
Straßenbau	95,7	83,4	93,6	- 2,2	12,2
sonstiger Tiefbau	72,5	66,6	120,1	65,7	80,3
Insgesamt	109,0	96,0	106,1	- 2,7	10,5

1) einschließlich landwirt. Bau sowie Bau für Bahn/Post

2) einschließlich Bau für Bahn/Post

1.6 Wertindex des Auftragsbestandes (Jahr 2005 = 100)

Bauart / Auftraggeber	31.03.2008	31.12.2008	31.03.2009	Zu- bzw. Abnahme (-) um % 31.03.2009 gegenüber	
				31.03.2008	31.12.2008
Hochbau	138,2	120,9	122,1	- 11,6	1,0
Wohnungsbau	93,8	78,0	83,2	- 11,3	6,7
gewerblicher und industrieller Bau ¹⁾	153,5	140,8	139,6	- 9,1	- 0,9
öffentlicher Hochbau	160,9	128,9	131,0	- 18,5	1,6
Tiefbau	99,2	84,9	93,4	- 5,8	10,0
gewerblicher und industrieller Bau ²⁾	129,9	127,7	140,7	8,3	10,2
Straßenbau	68,1	52,7	64,6	- 5,2	22,6
sonstiger Tiefbau	114,1	93,6	95,4	- 16,4	1,9
Insgesamt	110,1	95,0	101,4	- 7,9	6,7

1) einschließlich landwirt. Bau sowie Bau für Bahn/Post

2) einschließlich Bau für Bahn/Post

1.7 Wertindex der Auftragseingänge (2005 = 100) - Fortschreibung

Jahr (MD) Monat	Insgesamt	Davon							
		Hochbau				Tiefbau			
		zu- sammen	davon			zu- sammen	davon		
			Wohns. bau	gew. u. ind. Bau ¹⁾	öff. Bau		gew. u. ind. Bau ²⁾	Straßen- bau	sonstiger Tiefbau
2002 Jahr	123,4	127,5	147,9	110,6	151,1	121,2	117,2	125,3	120,5
2003 Jahr	112,3	120,9	160,1	97,3	135,5	107,6	110,0	100,4	114,2
2004 Jahr	105,6	107,3	129,3	98,4	100,2	104,7	86,6	107,9	122,1
2005 Jahr	100,0	100,0	100,0	100,0	100,0	100,0	100,0	100,0	100,0
2006 Jahr	102,1	107,5	92,1	122,2	83,3	99,1	108,4	97,5	90,1
2007 Jahr	102,0	110,0	85,0	125,8	98,3	97,6	108,3	91,9	92,4
2008 Jahr	101,3	110,4	80,5	127,6	102,5	96,2	101,0	97,0	89,4
2006 April	96,8	97,4	73,9	110,3	93,3	96,5	111,6	82,6	96,6
Mai	100,1	93,5	88,8	106,3	67,2	103,7	115,1	110,9	80,9
Juni	158,5	140,2	154,3	146,3	95,2	168,6	260,0	133,1	106,1
Juli	108,0	106,9	89,9	121,1	86,9	108,6	115,0	116,4	90,7
August	118,3	119,0	106,9	138,3	73,6	117,9	128,8	116,3	106,9
September	125,5	140,3	96,3	178,0	86,0	117,3	123,4	126,5	97,8
Oktober	109,4	137,8	133,1	161,4	64,9	93,8	101,3	71,8	113,8
November	91,6	86,0	61,0	91,9	108,2	94,7	79,0	91,8	117,4
Dezember	89,1	110,0	100,3	121,0	89,1	77,6	87,0	80,5	62,7
2007 Januar	48,2	67,5	81,9	68,9	37,9	37,6	57,4	25,0	30,4
Februar	85,3	95,1	73,3	112,9	71,4	79,8	78,4	66,3	99,3
März	111,9	115,3	100,5	104,6	177,2	110,0	172,6	74,4	82,1
April	101,6	123,5	124,6	137,4	73,7	89,5	112,3	86,4	66,5
Mai	118,9	116,1	75,3	136,7	115,2	120,4	121,8	134,4	100,5
Juni	119,4	118,8	92,9	138,2	96,2	119,8	113,8	107,4	143,2
Juli	101,4	98,8	79,3	114,6	77,8	102,9	84,7	116,4	106,7
August	117,2	106,9	69,6	131,0	87,9	122,8	122,7	136,1	105,5
September	131,0	110,3	83,8	131,7	82,1	142,4	179,5	99,2	154,9
Oktober	109,0	111,3	93,8	134,0	63,2	107,8	95,3	110,3	119,4
November	83,2	123,8	57,9	147,0	156,2	60,9	72,8	62,3	45,1
Dezember	96,9	132,3	87,4	152,1	141,1	77,4	88,3	84,8	54,9
2008 Januar	72,0	102,5	53,4	102,4	186,3	55,2	46,9	64,5	52,8
Februar	70,1	71,9	52,5	83,2	66,4	69,1	69,2	66,8	72,1
März	102,1	103,2	72,6	120,3	96,7	101,4	119,7	87,3	98,2
April	109,0	116,6	93,8	134,9	92,4	104,9	142,1	95,7	72,5
Mai	102,1	107,5	87,2	123,9	85,6	99,2	96,5	97,5	104,5
Juni	141,6	183,5	101,4	242,8	120,0	118,6	136,1	118,1	98,4
Juli	122,8	109,7	84,9	120,5	114,5	130,1	109,4	149,3	129,5
August	120,0	108,8	79,7	121,5	114,9	126,1	93,7	131,8	157,2
September	121,4	136,6	113,7	155,8	109,5	113,1	117,1	140,5	72,5
Oktober	88,0	92,5	70,5	102,8	94,7	85,5	100,9	70,2	87,2
November	76,2	85,0	58,9	99,6	79,5	71,4	98,2	56,3	59,2
Dezember	89,8	107,5	97,3	123,6	70,0	80,1	82,7	86,4	68,7
2009 Januar	49,6	72,4	38,5	86,6	81,3	37,1	39,4	29,8	44,0
Februar	68,4	76,2	33,8	107,6	40,7	64,1	70,7	46,9	78,7
März	96,0	120,5	112,9	135,9	80,3	82,5	94,8	83,4	66,6
April	106,1	106,6	98,6	114,3	93,8	105,8	107,3	93,6	120,1
Veränderung gegenüber dem gleichen Vorjahreszeitraum auf %									
2008 April	107,3	94,4	75,3	98,2	125,4	117,1	126,5	110,8	108,9
Mai	85,9	92,6	115,8	90,7	74,4	82,4	79,3	72,5	104,0
Juni	118,6	154,5	109,1	175,7	124,7	99,0	119,6	110,0	68,7
Juli	121,1	111,0	107,1	105,1	147,2	126,5	129,2	128,2	121,4
August	102,4	101,8	114,6	92,8	130,7	102,7	76,4	96,8	149,0
September	92,7	123,8	135,7	118,3	133,5	79,4	65,2	141,6	46,8
Oktober	80,7	83,1	75,2	76,7	149,8	79,3	105,9	63,7	73,1
November	91,6	68,7	101,6	67,8	50,9	117,1	134,9	90,4	131,4
Dezember	92,7	81,3	111,3	81,3	49,6	103,5	93,7	101,9	125,2
2009 Januar	68,9	70,6	72,1	84,5	43,7	67,2	83,9	46,1	83,3
Februar	97,5	106,0	64,5	129,3	61,4	92,7	102,1	70,3	109,1
März	94,0	116,7	155,5	113,0	83,1	81,3	79,2	95,5	67,9
April	97,3	91,4	105,1	84,7	101,6	100,9	75,5	97,8	165,7

1) einschließlich landwirt. Bau sowie Bau für Bahn/Post

2) einschließlich Bau für Bahn/Post

Veröffentlichungen im Statistischen Landesamt Sachsen-Anhalt

Im Monat Mai 2009 erschienen:

Bestell-Nr.	Kennziffer/ Periodizität	Titel	Preis (in EUR)
1 Z 0 03 ¹⁾	Z	Statistisches Monatsheft 5/09	5,00
3 A 6 01 ¹⁾	A VI - vj-1/08	Sozialversicherungspflichtig Beschäftigte - Stand: 31.03.2008 -	5,00
3 B 7 13 ²⁾	B VII - -/09	Strukturdaten und vergleichbare Wahlergebnisse zur Europawahl und zu den Kommunalwahlen am 7. Juni 2009	6,00
3 C 3 05 ¹⁾	C III - m-3/09	Schlachtungen und Geflügel - März 2009 -	1,50
3 D 3 01 ¹⁾	D III - j/08	Insolvenzverfahren - 2008 -	3,00
3 E 1 02 ¹⁾	E I - m-1/09	Beschäftigte, Umsatz im Verarbeitenden Gewerbe sowie im Bergbau und der Gewinnung von Steinen und Erden - Januar 2009 - Vorläufige Ergebnisse Betriebe mit 50 und mehr tätigen Personen	5,50
3 E 1 09 ¹⁾	E I - vj-4/08	Produktion ausgewählter Erzeugnisse im Verarbeitenden Gewerbe sowie im Bergbau und der Gewinnung von Steinen und Erden IV. Quartal 2008; Jahr 2008	3,50
3 E 2 01 ¹⁾	E II - m-2/09	Umsatz, Tätige Personen, Auftragseingang und Auftragsbestand im Baugewerbe Februar 2009	2,50
3 F 2 01 ¹⁾	F II - m-3/09	Baugenehmigungen und Baufertigstellungen im Wohn- und Nichtwohnbau März 2009	2,50
3 H 1 01 ¹⁾	H I - m-1/09	Straßenverkehrsunfälle - Januar 2009 - Vorläufige Ergebnisse	6,00
3 K 5 04 ¹⁾	K V - j/08	Tageseinrichtungen für Kinder und geförderte Kindertagespflege Stichtag: 15.03.2008	4,00
3 L 4 01 ¹⁾	L IV - j/07	Die Umsätze und ihre Besteuerung - Ergebnisse 2007 -	19,50
3 M 1 03 ¹⁾	M I - j/08	Kaufwerte landwirtschaftlicher Grundstücke - Jahr 2008 -	2,00
3 P 1 02 ¹⁾	P I - j/08	Entstehung und Verwendung des Bruttoinlandsprodukts sowie Einkommen der privaten Haushalte - 1991 bis 2008; Stand: Mai 2009 -	5,50

1) als PDF-Datei kostenfrei erhältlich - bei Bestellung bitte die erste Stelle der Bestellnummer durch eine „6“ ersetzen

2) zum gleichen Preis als PDF-Datei erhältlich - bei Bestellung bitte die erste Stelle der Bestellnummer durch eine „6“ ersetzen.