


# STATISTISCHE BERICHTE

E II, EIII  
m-3/09

Bestellnummer:  
3E201



## Produzierendes Gewerbe, Handwerk

### Umsatz, Tätige Personen, Auftragseingang und Auftragsbestand im Baugewerbe

März 2009



SACHSEN-ANHALT

Statistisches Landesamt

Herausgabemonat: Juni 2009

Zu beziehen durch das  
Statistische Landesamt Sachsen-Anhalt  
Dezernat Öffentlichkeitsarbeit  
Postfach 20 11 56  
06012 Halle (Saale)

Preis: 2,50 EUR (kostenfrei als PDF-Datei verfügbar - Bestellnummer: 6E201)

Inhaltliche Verantwortung:

Dezernat: Baugewerbe, Bautätigkeit, Handwerk  
Herr Streufert  
Telefon: (0345) 2318-303

Auskünfte erhalten Sie unter:

Telefon: (0345) 2318-777  
Telefon: (0345) 2318-715  
Telefon: (0345) 2318-716  
  
Telefax: (0345) 2318-913  
Internet: <http://www.statistik.sachsen-anhalt.de>  
E-Mail: [info@stala.mi.sachsen-anhalt.de](mailto:info@stala.mi.sachsen-anhalt.de)

Vertrieb:

Telefon: (0345) 2318-718  
E-Mail: [shop@stala.mi.sachsen-anhalt.de](mailto:shop@stala.mi.sachsen-anhalt.de)

Druck: Statistisches Landesamt Sachsen-Anhalt

© Statistisches Landesamt Sachsen-Anhalt, Halle (Saale), 2009

Für nichtgewerbliche Zwecke sind Vervielfältigung und unentgeltliche Verbreitung, auch auszugsweise, mit Quellenangabe gestattet. Die Verbreitung, auch auszugsweise, über elektronische Systeme/Datenträger bedarf der vorherigen Zustimmung. Alle übrigen Rechte bleiben vorbehalten.

Bibliothek und Besucherdienst (Merseburger Straße 2):

Montag bis Donnerstag: 9.00 Uhr bis 15.30 Uhr  
Freitag: 9.00 Uhr bis 13.00 Uhr } möglichst nach Vereinbarung

Telefon: (0345) 2318-714  
E-Mail: [bibliothek@stala.mi.sachsen-anhalt.de](mailto:bibliothek@stala.mi.sachsen-anhalt.de)

# Statistischer Bericht

Umsatz, Tätige Personen, Auftragseingang  
und Auftragsbestand im Baugewerbe

März 2009

Land Sachsen-Anhalt

## Inhaltsverzeichnis

	Seite
Vorbemerkungen	3
Grafiken	5
1. Bauhauptgewerbe	6
1.1 Tätige Personen, Lohn- und Gehaltsumme, geleistete Arbeitsstunden sowie baugewerblicher Umsatz (hochgerechnete Ergebnisse für alle Betriebe)	6
1.2 Betriebe, Tätige Personen, Lohn- und Gehaltsumme, geleistete Arbeitsstunden sowie baugewerblicher Umsatz (Betriebe mit 20 Beschäftigten und mehr)	7
1.3 Betriebe, Tätige Personen, Lohn- und Gehaltsumme, geleistete Arbeitsstunden sowie Umsatz nach Wirtschaftszweigen im Berichtszeitraum Januar bis März 2009	8
1.4 Betriebe , Tätige Personen , Lohn- und Gehaltsumme, geleistete Arbeitsstunden sowie baugewerblicher Umsatz nach Kreisen im Monat März 2009	9
1.5 Wertindex der Auftragseingänge (Jahr 2000 = 100)	10
1.6 Wertindex des Auftragsbestandes (Jahr 2000 = 100)	10
1.7 Wertindex der Auftragseingänge (Jahr 2000 = 100) - Fortschreibung -	11
2. Ausbaugewerbe und Bauträger	12
2.1 Betriebe, Tätige Personen, geleistete Arbeitsstunden, Bruttolohn- und -gehalt- summe sowie Gesamtumsatz nach Wirtschaftszweigen	12
2.2 Betriebe, Tätige Personen, geleistete Arbeitsstunden, Bruttolohn- und -gehalt- summe sowie Gesamtumsatz nach Kreisen – I. Quartal 2009	13

## Vorbemerkungen

Im Monatsbericht für Betriebe im Bauhauptgewerbe (einschließlich Baunebengewerbe) bzw. im Vierteljahresbericht für Betriebe im Ausbaugewerbe (einschließlich Bauträger) werden die Ergebnisse der Betriebe im Bauhauptgewerbe erfasst. Es werden die Betriebe von Unternehmen des Baugewerbes mit im Allgemeinen 20 und mehr tätigen Personen, Betriebe anderer Wirtschaftsbereiche mit 20 und mehr tätigen Personen sowie alle Arbeitsgemeinschaften des Baugewerbes (Argen) unabhängig von der Beschäftigtenzahl einbezogen.

Im Jahr 2008 wurde die Wirtschaftszweigklassifikation 2003 (WZ2003) durch die neue WZ 2008 ersetzt. Für die Bauberichterstattungen gilt die neue Klassifikation ab dem Berichtsjahr 2009. Die Zuordnung der Betriebe zu Wirtschaftszweigen ist Grundlage zahlreicher Wirtschaftsdaten und ermöglicht Vergleiche auch auf internationaler Ebene. Deshalb müssen diese Klassifikationen in gewissen zeitlichen Abständen den geänderten wirtschaftlichen und gesellschaftlichen Verhältnissen angepasst werden. In der WZ2008 hat sich die Gliederung des Baugewerbes deutlich geändert, außerdem sind die Bauträger dazugekommen. Die Begriffe Bauhauptgewerbe und Ausbaugewerbe sollen aber erhalten bleiben. Die Bauträger werden dem Ausbaugewerbe zugeordnet und separat ausgewiesen.

Zum **Bauhauptgewerbe** gehören wirtschaftliche Einheiten, deren Tätigkeit darin besteht, Hochbauten zu errichten (einschließlich Fertigteilbauten), Tiefbauarbeiten auszuführen oder bestimmte Spezialbauarbeiten vorzunehmen. Entsprechend der WZ 2008 werden dem Bauhauptgewerbe die Zweige

- 41.2 - Bau von Gebäuden
- 42.1 - Bau v. Straßen u. Bahnverkehrsstrecken
- 42.2 - Leitungstiefbau u. Kläranlagenbau
- 42.9 - Sonstiger Tiefbau
- 43.1 - Vorbereitende Baustellenarbeiten
- 43.9 - Sonstige spezialisierte Bautätigkeiten zugeordnet.

Das **Ausbaugewerbe und Bauträger** fasst verschiedene Wirtschaftszweige zusammen, die im Wesentlichen Einheiten enthalten, die überwiegend Ausbaurbeiten und entsprechende Reparatur- und Unterhaltungsarbeiten vornehmen. Es setzt sich aus den Zweigen

- 41.1 - Erschließ. v. Grundstücken, Bauträger
- 43.2 - Bauinstallation
- 43.3 - Sonstiger Ausbau zusammen.

Durch diese Abgrenzung der Wirtschaftszweige bleiben die Bereiche Bauhauptgewerbe und Ausbaugewerbe in ihrer Gesamtheit vergleichbar.

Hinweis: Aus der Ergänzungserhebung im Bauhauptgewerbe vom Juni 2008 wurde der neue Auskunftspflichtigenkreis ab Oktober für den Monatsbericht im Bauhauptgewerbe nach den bundesweit einheitlich geltenden methodischen Regelungen bestimmt. Wegen der Umstellung des Monatsberichts im Ausbaugewerbe auf die vierteljährliche Periodizität erfolgt die Berichts-kreisänderung aufgrund der Jahreserhebung im Ausbaugewerbe (Betriebe von Unternehmen mit 10 und mehr Beschäftigten) vom Juni 2008 erst zum Jahreswechsel.

Es gelten folgende Definitionen:

### **Tätige Personen**

Als Tätige Personen gelten alle im Betrieb Beschäftigten, die in einem arbeitsrechtlichen Verhältnis zum Unternehmen bzw. Betrieb stehen (Angestellte, Arbeiter, Auszubildende), die im Unternehmen bzw. Betrieb tätigen Inhaber und Mitinhaber sowie die unbezahlt mithelfenden Familienangehörigen, soweit diese Familienangehörigen mindestens 55 Stunden im Monat im Unternehmen bzw. Betrieb tätig sind.

### **Bruttolöhne und –gehälter**

Es wird die Summe der lohnsteuerpflichtigen Bruttobezüge (Bar- und Sachbezüge) angegeben. Dies versteht sich ohne Arbeitgeberanteile, ohne Beiträge zu Sozialkassen des Baugewerbes, ohne Winterbauumlage, ohne Aufwendungen für betriebliche Alters-, Invaliditäts- und Hinterbliebenenversorgung, ohne Vorruhestandsgelder und ohne Kurzarbeitergeld. Die Entgelte für Poliere, Schachtmeister und Meister sind zur Bruttolohnsumme zu rechnen. Den Gehältern sind auch die Bezüge von Gesellschaftern, Vorstandsmitgliedern und anderen leitenden Kräften zuzurechnen, soweit sie steuerlich als Einkünfte aus nichtselbständiger Arbeit anzusehen sind.

### **Geleistete Arbeitsstunden**

Alle von Inhabern, Angestellten, Arbeitern und Auszubildenden auf Baustellen und Bauhöfen tatsächlich geleisteten (nicht die bezahlten) Arbeitsstunden ohne Stunden für Bürotätigkeit.

### **Umsatz (ohne Umsatzsteuer)**

Als Umsatz gelten die dem Finanzamt für die Umsatzsteuer zu meldenden steuerbaren Beträge im Bundesgebiet einschließlich Nachunternehmertätigkeit und Vergabe von Teilleistungen an Nachunternehmer. Dazu zählen auch Anzahlungen für Teilleistungen oder Vorauszahlungen vor Ausführung der entsprechenden Lieferung oder Leistungen ab 5 000 Euro. Der Gesamtumsatz enthält außer dem baugewerblichen Umsatz die Handels- und sonstigen Umsätze.

### **Abkürzungen**

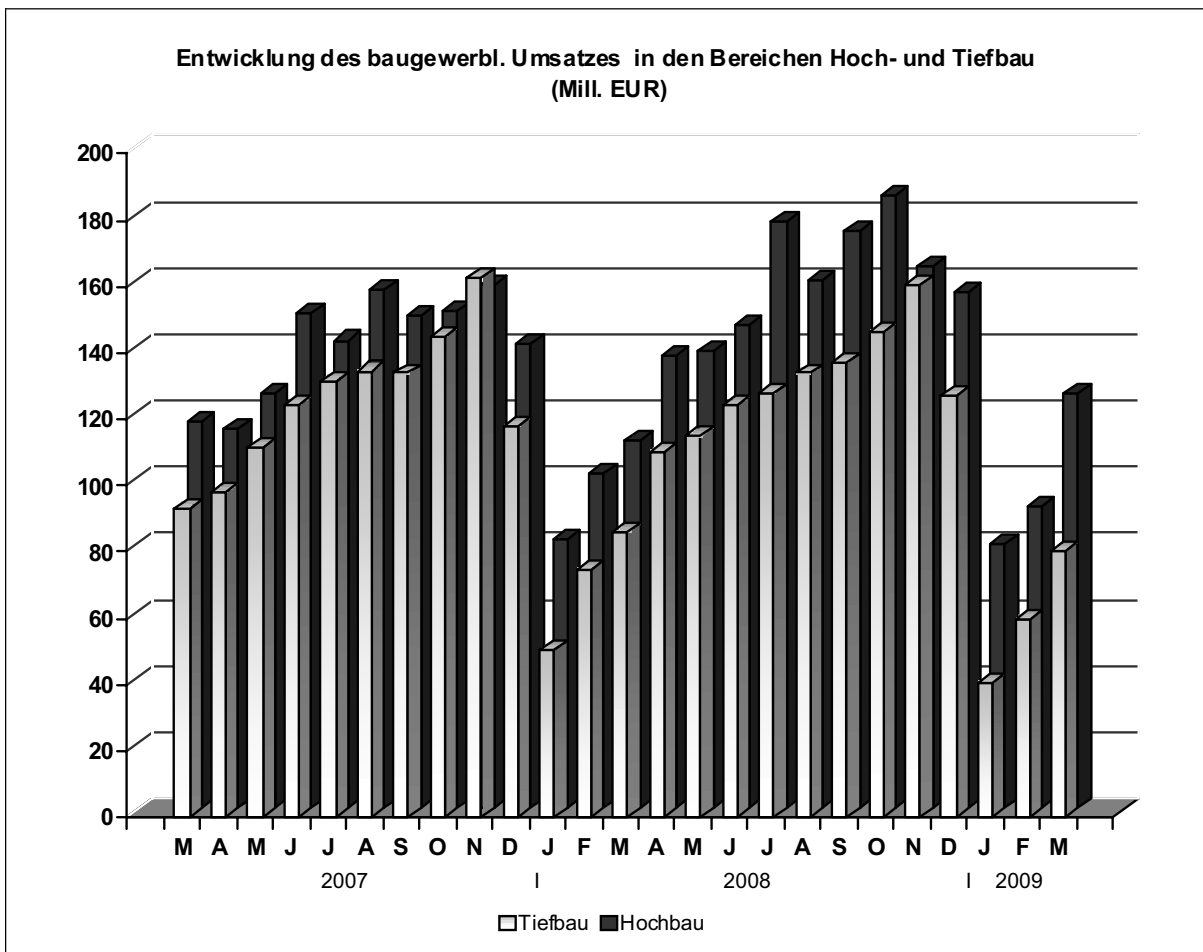
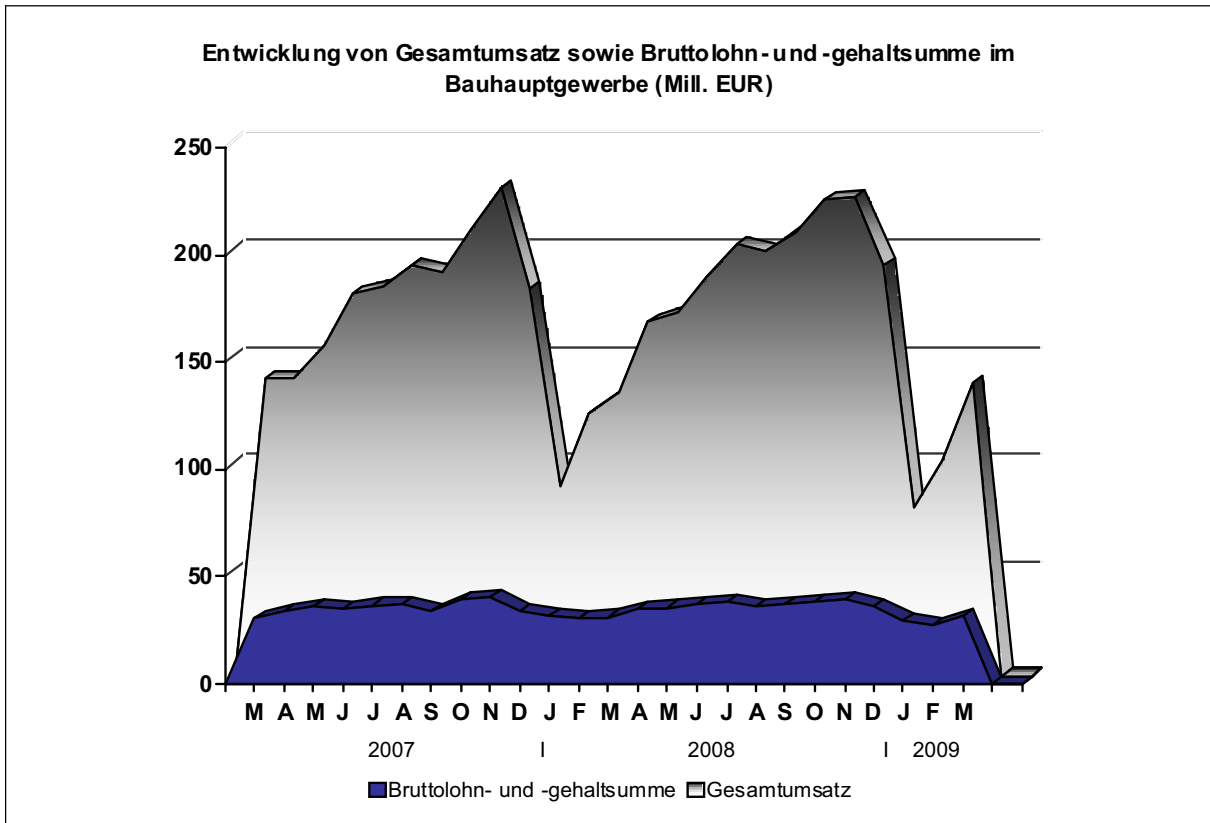
bzw. = beziehungsweise  
 MD = Monatsdurchschnitt  
 o.a.S. = ohne ausgeprägten Schwerpunkt  
 a.n.g. = anderweitig nicht genannt

### **Zeichenerklärung**

- = nichts vorhanden  
 . = Zahlenwert unbekannt oder geheimzuhalten  
 x = Tabellenfach gesperrt, da Aussage nicht sinnvoll  
 ... = Angabe fällt später an  
 0 = weniger als die Hälfte von 1 in der letzten besetzten Stelle, jedoch mehr als nichts

Anmerkung:

Abweichungen in den Summen erklären sich aus dem Runden der Einzelwerte.



## 1. Bauhauptgewerbe

### 1.1 Tätige Personen, Lohn- und Gehaltssumme, geleistete Arbeitsstunden sowie baugewerblicher Umsatz (hochgerechnete Ergebnisse für alle Betriebe)

Merkmal / Einheit	März 2008	Februar 2009	März 2009	Veränderung um % März 2009 gegenüber	
				März 2008	Februar 2009
Tätige Personen insgesamt	28 652	26 999	27 298	- 4,7	1,1
Bruttolohn- und -gehaltssumme (Entgelt) in 1 000 EUR <sup>1)</sup>	47 539	41 787	47 443	- 0,2	13,5
Arbeitstage	19	20	22	15,8	10,0
Geleistete Arbeitsstunden in 1 000	2 419	1 633	2 612	8,0	60,0
Wohnungsbau	631	390	580	- 8,1	48,7
gewerblicher und industrieller Bau	1 089	804	1 164	6,9	44,8
Hochbau	605	546	725	19,8	32,8
Tiefbau	484	258	439	- 9,3	70,2
öffentlicher und Straßenbau	699	439	868	24,2	97,7
Hochbau	140	103	167	19,3	62,1
Tiefbau	559	336	701	25,4	108,6
davon Straßenbau	296	161	388	31,1	141,0
sonstiger Tiefbau	263	175	313	19,0	78,9
Gesamtumsatz in 1 000 EUR <sup>2)</sup>	199 274	153 597	208 041	4,4	35,4
Baugewerblicher Umsatz in 1 000 EUR <sup>2)</sup>	196 857	151 209	205 363	4,3	35,8
Wohnungsbau	43 162	31 307	48 178	11,6	53,9
gewerblicher und industrieller Bau	93 655	66 633	91 620	- 2,2	37,5
Hochbau	56 310	50 035	63 003	11,9	25,9
Tiefbau	37 345	16 598	28 617	- 23,4	72,4
öffentlicher und Straßenbau	60 040	53 269	65 565	9,2	23,1
Hochbau	11 464	9 941	13 700	19,5	37,8
Tiefbau	48 576	43 328	51 865	6,8	19,7
davon Straßenbau	27 166	15 797	24 922	- 8,3	57,8
sonstiger Tiefbau	21 410	27 531	26 943	25,8	- 2,1

1) einschließlich Gehälter für Poliere, Schachtmeister und Meister

2) ohne Umsatzsteuer



## 1.2 Betriebe, Tätige Personen, Lohn- und Gehaltssumme, geleistete Arbeitsstunden sowie baugewerblicher Umsatz ( Betriebe mit 20 Beschäftigten und mehr )

Merkmal / Einheit	März 2008	Februar 2009	März 2009	Januar 2009 – März 2009 <sup>3)</sup>	Veränderung um % März 2009 gegenüber	
					März 2008	Februar 2009
Betriebe	334	311	309	311	- 7,5	- 0,6
Tätige Personen insgesamt	15 932	15 110	15 277	15 207	- 4,1	1,1
Bruttolohn- und -gehaltssumme (Entgelt) in 1 000 EUR <sup>1)</sup>	30 900	27 444	31 159	88 337	0,8	13,5
Durchschnittsentgelt je Tätige Person in EUR	1 939	1 816	2 040	5 809	5,2	12,3
Geleistete Arbeitsstunden in 1 000	1 378	935	1 548	3 254	12,3	65,6
Wohnungsbau	134	82	122	275	- 9,0	48,8
gewerblicher und industr. Bau	712	527	775	1 777	8,8	47,1
Hochbau	350	326	433	1 057	23,7	32,8
Tiefbau	362	201	342	720	- 5,5	70,1
öffentl. und Straßenbau	532	326	651	1 202	22,4	99,7
Hochbau	67	48	75	160	11,9	56,3
Tiefbau	465	278	576	1 042	23,9	107,2
davon Straßenbau	237	128	308	522	30,0	140,6
sonstiger Tiefbau	228	150	268	520	17,5	78,7
Geleistete Arbeitsstunden je Arbeitstag in 1 000	73	47	70	52	- 4,1	48,9
Gesamtumsatz in 1 000 EUR <sup>2)</sup>	132 003	103 314	136 787	318 574	3,6	32,4
Baugewerblicher Umsatz in 1 000 EUR <sup>2)</sup>	130 467	101 775	135 061	314 591	3,5	32,7
Wohnungsbau	12 080	8 911	13 713	31 080	13,5	53,9
gewerblicher und industr. Bau	68 366	49 426	68 603	159 894	0,3	38,8
Hochbau	39 477	35 730	44 990	110 098	14,0	25,9
Tiefbau	28 889	13 696	23 613	49 796	- 18,3	72,4
öffentl. und Straßenbau	50 021	43 438	52 745	123 617	5,4	21,4
Hochbau	6 918	5 730	7 732	18 568	11,8	34,9
Tiefbau	43 103	37 708	45 013	105 049	4,4	19,4
davon Straßenbau	23 963	13 539	21 360	44 288	- 10,9	57,8
sonstiger Tiefbau	19 140	24 169	23 653	60 761	23,6	- 2,1
Baugewerblicher Umsatz je Arbeitstag in 1 000 EUR	6 867	5 089	6 139	5 074	- 10,6	20,6

1) einschließlich Gehälter für Poliere, Schachtmeister und Meister

2) ohne Umsatzsteuer

3) Betriebe und Tätige Personen im Jahresdurchschnitt

### 1.3 Betriebe, Tätige Personen, geleistete Arbeitsstunden, Lohn- und Gehaltsumme sowie Umsatz nach Wirtschaftszweigen im Berichtszeitraum Januar bis März 2009

Wirtschaftszweig	Betriebe <sup>1)</sup>	Tätige Personen <sup>1)</sup>	Geleistete Arbeitsstunden	Lohn- und Gehaltsumme	Baugewerblicher Umsatz	Gesamtumsatz
	Anzahl		1 000	1 000 EUR		
41.20.1 Bau von Gebäuden (ohne Fertigteilbau)	91	3 922	806	21 802	98 828	99 625
41.20.2 Errichtung von Fertigteilbauten	2	.	.	.	.	.
42.11.0 Bau von Straßen	51	3 013	525	18 826	52 447	53 314
42.12.0 Bau von Bahnverkehrsstrecken	12	1 058	246	6 761	11 483	12 088
42.13.0 Brücken- und Tunnelbau	7	654	154	4 900	34 547	34 547
42.21.0 Rohrleitungsbau, Brunnenbau, Kläranlagenbau	39	1 703	309	9 269	18 768	18 820
42.22.0 Kabelnetzleitungstiefbau	2	.	.	.	.	.
42.91.0 Wasserbau	-	-	-	-	-	-
42.99.0 Sonstiger Tiefbau a.n.g.	4	163	33	1 051	7 145	7 145
43.11.0 Abbrucharbeiten	2	.	.	.	.	.
43.12.0 Vorbereitende Baustellenarbeiten	9	288	100	1 775	4 469	4 492
43.13.0 Test- und Suchbohrung	2	.	.	.	.	.
43.91.1 Dachdeckerei	18	400	92	1 857	7 650	7 659
43.91.2 Zimmerei und Ingenieurholzbau	7	147	36	837	2 502	2 502
43.99.1 Gerüstbau	9	584	192	2 920	4 746	4 746
43.99.2 Schornstein-, Feuerungs- u. Industrieofenbau	6	230	72	1 708	8 281	8 390
43.99.9 Baugewerbe a.n.g.	51	2 675	615	14 584	54 823	55 815
41.2 bis						
43.9 Bauhauptgewerbe insgesamt	311	15 207	3 252	88 337	314 590	318 574

1) im Jahresdurchschnitt

**1.4 Betriebe, Tätige Personen, Lohn- und Gehaltssumme , geleistete Arbeitsstunden sowie baugewerblicher Umsatz nach Kreisen im Monat März 2009**

Kreisfreie Stadt Landkreis  Land	Be- triebe	Tätige Personen insgesamt	Bruttolohn- und -gehalt- summe	Geleistete Arbeits- stunden insgesamt	Darunter	Baugewerbl. Umsatz insgesamt	Darunter
					im Hochbau		im Hochbau
		Anzahl	1 000 EUR	1 000		1 000 EUR	
Dessau - Roßlau, Stadt	9	434	804	48	27	4 335	2 401
Halle (Saale), Stadt	22	1 798	4 046	184	77	18 327	8 338
Magdeburg, Stadt	36	2 409	5 096	248	128	21 448	12 523
Altmarkkreis Salzwedel	16	534	1 113	56	14	6 830	3 951
Anhalt-Bitterfeld	15	593	1 284	58	31	5 738	3 378
Börde	19	732	1 648	77	41	10 184	6 767
Burgenlandkreis	26	1 106	2 308	120	25	9 153	1 438
Harz	33	1 619	3 124	148	52	12 510	6 008
Jerichower Land	16	936	1 819	117	15	5 410	1 609
Mansfeld-Südharz	22	1 080	1 767	97	29	5 688	1 456
Saalekreis	33	1 381	3 008	148	75	13 608	5 792
Salzlandkreis	29	1 118	2 251	105	50	13 196	8 006
Stendal	15	882	1 739	77	23	5 159	2 590
Wittenberg	18	655	1 153	64	42	3 477	2 182
Sachsen-Anhalt	309	15 277	31 159	1 548	629	135 061	66 439

### 1.5 Wertindex der Auftragseingänge ( Jahr 2000 = 100 )

Bauart / Auftraggeber	2008	2009		Zu- bzw. Abnahme ( - ) um % März 2009 gegenüber	
	März	Februar	März	März 2008	Februar 2009
Hochbau	51,2	37,8	59,7	16,7	57,9
Wohnungsbau	22,8	10,6	35,5	55,5	234,9
gewerblicher und industrieller Bau <sup>1)</sup>	81,1	72,5	91,6	13,0	26,3
öffentlicher Hochbau	52,2	22,0	43,4	- 16,9	97,3
Tiefbau	82,9	52,4	67,4	- 18,7	28,6
gewerblicher und industrieller Bau <sup>2)</sup>	100,0	59,1	79,2	- 20,8	34,0
Straßenbau	76,6	41,2	73,1	- 4,5	77,4
sonstiger Tiefbau	71,9	57,6	48,8	- 32,1	- 15,3
Insgesamt	67,8	45,4	63,8	- 6,0	40,5

1) einschließlich landwirt. Bau sowie Bau für Bahn/Post

2) einschließlich Bau für Bahn/Post

### 1.6 Wertindex des Auftragsbestandes ( Jahr 2000 = 100 )

Bauart / Auftraggeber	31.03.2008	31.12.2008	31.03.2009	Zu- bzw. Abnahme ( - ) um % 31.03.2009 gegenüber	
				31.03.2008	31.12.2008
Hochbau	53,4	46,7	47,2	- 11,6	1,1
Wohnungsbau	27,7	23,0	24,5	- 11,3	6,5
gewerblicher und industrieller Bau <sup>1)</sup>	69,7	63,9	63,4	- 9,1	- 0,8
öffentlicher Hochbau	65,1	52,1	53,0	- 18,5	1,7
Tiefbau	82,9	71,0	78,1	- 5,8	10,0
gewerblicher und industrieller Bau <sup>2)</sup>	99,0	97,3	107,2	8,3	10,2
Straßenbau	85,7	66,3	81,2	- 5,2	22,5
sonstiger Tiefbau	72,8	59,7	60,9	- 16,4	2,0
Insgesamt	69,4	59,9	64,0	- 7,9	6,8

1) einschließlich landwirt. Bau sowie Bau für Bahn/Post

2) einschließlich Bau für Bahn/Post

## 1.7 Wertindex der Auftragseingänge (2000 = 100) - Fortschreibung

Jahr ( MD ) Monat	Insgesamt	Davon							
		Hochbau				Tiefbau			
		zu- sammen	davon			zu- sammen	davon		
			Wohns. bau	gew. u. ind. Bau <sup>1)</sup>	öff. Bau		gew. u. ind. Bau <sup>2)</sup>	Straßen- bau	sonstiger Tiefbau
2002 Jahr	82,0	63,2	46,4	74,5	81,6	99,0	97,9	110,4	88,3
2003 Jahr	74,6	60,0	50,3	65,5	73,2	87,9	91,9	88,0	83,7
2004 Jahr	70,2	53,2	40,6	66,3	54,1	85,6	72,4	94,6	89,5
2005 Jahr	66,4	49,6	31,4	67,4	54,0	81,7	83,6	87,7	73,3
2006 Jahr	67,8	53,3	28,9	82,3	45,0	81,0	90,6	85,5	66,0
2007 Jahr	67,8	54,5	26,7	84,7	53,1	79,8	90,5	80,6	67,7
2008 Jahr	67,3	54,8	25,3	86,0	55,4	78,6	84,4	85,1	65,5
2006 März	70,0	54,4	29,7	83,1	47,6	84,2	72,3	87,4	93,0
April	64,3	48,3	23,2	74,3	50,4	78,8	93,3	72,4	70,8
Mai	66,5	46,4	27,9	69,8	36,3	84,8	96,2	97,2	59,3
Juni	105,3	69,5	48,4	98,5	51,4	137,8	217,3	116,7	77,8
Juli	71,8	53,0	28,2	81,6	46,9	88,8	96,1	102,1	66,5
August	78,6	59,0	33,5	93,2	39,7	96,3	107,6	102,0	78,3
September	83,4	69,6	30,2	119,9	46,4	95,8	103,2	110,9	71,7
Oktober	72,7	68,3	41,8	108,7	35,0	76,7	84,6	62,9	83,4
November	60,9	42,6	19,2	61,9	58,4	77,4	66,0	80,5	86,0
Dezember	59,2	54,6	31,5	81,5	48,1	63,5	72,7	70,6	46,0
2007 Januar	32,0	33,5	25,7	46,4	20,5	30,7	48,0	21,9	22,3
Februar	56,7	47,2	23,0	76,0	38,6	65,2	65,5	58,1	72,7
März	74,3	57,2	31,5	70,4	95,7	89,9	144,3	65,2	60,2
April	67,5	61,2	39,1	92,5	39,8	73,2	93,9	75,7	48,8
Mai	79,0	57,6	23,6	92,1	62,2	98,4	101,8	117,9	73,7
Juni	79,4	58,9	29,2	93,1	52,0	97,9	95,1	94,1	104,9
Juli	67,4	49,0	24,9	77,2	42,0	84,1	70,8	102,1	78,2
August	77,8	53,0	21,8	88,2	47,5	100,4	102,5	119,3	77,3
September	87,1	54,7	26,3	88,7	44,3	116,4	150,0	87,0	113,5
Oktober	72,4	55,2	29,5	90,3	34,1	88,1	79,6	96,7	87,5
November	55,3	61,4	18,2	99,0	84,4	49,8	60,8	54,6	33,0
Dezember	64,4	65,6	27,4	102,4	76,2	63,3	73,8	74,3	40,2
2008 Januar	47,8	50,8	16,8	69,0	100,6	45,1	39,2	56,6	38,7
Februar	46,6	35,7	16,5	56,0	35,8	56,5	57,8	58,6	52,8
März	67,8	51,2	22,8	81,1	52,2	82,9	100,0	76,6	71,9
April	72,4	57,8	29,5	90,9	49,9	85,7	118,8	83,9	53,1
Mai	67,9	53,3	27,4	83,4	46,3	81,1	80,7	85,5	76,6
Juni	94,1	91,0	31,8	163,6	64,8	96,9	113,7	103,6	72,1
Juli	81,6	54,4	26,7	81,2	61,8	106,3	91,5	130,9	94,9
August	79,7	54,0	25,0	81,9	62,0	103,0	78,3	115,6	115,2
September	80,7	67,7	35,7	104,9	59,2	92,4	97,9	123,2	53,1
Oktober	58,5	45,9	22,1	69,2	51,1	69,9	84,3	61,6	63,9
November	50,7	42,2	18,5	67,1	42,9	58,3	82,1	49,4	43,4
Dezember	59,7	53,3	30,5	83,2	37,8	65,5	69,1	75,7	50,4
2009 Januar	33,0	35,9	12,1	58,3	43,9	30,3	32,9	26,1	32,2
Februar	45,4	37,8	10,6	72,5	22,0	52,4	59,1	41,2	57,6
März	63,8	59,7	35,5	91,6	43,4	67,4	79,2	73,1	48,8
<b>Veränderung gegenüber dem gleichen Vorjahreszeitraum auf %</b>									
2008 März	91,2	89,6	72,3	115,1	54,6	92,2	69,3	117,4	119,6
April	107,3	94,4	75,3	98,2	125,4	117,1	126,5	110,8	108,9
Mai	85,9	92,6	115,8	90,7	74,4	82,4	79,3	72,5	104,0
Juni	118,6	154,5	109,1	175,7	124,7	99,0	119,6	110,0	68,7
Juli	121,1	111,0	107,1	105,1	147,2	126,5	129,2	128,2	121,4
August	102,4	101,8	114,6	92,8	130,7	102,7	76,4	96,8	149,0
September	92,7	123,8	135,7	118,3	133,5	79,4	65,2	141,6	46,8
Oktober	80,7	83,1	75,2	76,7	149,8	79,3	105,9	63,7	73,1
November	91,6	68,7	101,6	67,8	50,9	117,1	134,9	90,4	131,4
Dezember	92,7	81,3	111,3	81,3	49,6	103,5	93,7	101,9	125,2
2009 Januar	68,9	70,6	72,1	84,5	43,7	67,2	83,9	46,1	83,3
Februar	97,5	106,0	64,5	129,3	61,4	92,7	102,1	70,3	109,1
März	94,0	116,7	155,5	113,0	83,1	81,3	79,2	95,5	67,9

1) einschließlich landwirts. Bau sowie Bau für Bahn/Post

2) einschließlich Bau für Bahn/Post

## 2. Ausbaugewerbe und Bauträger

### 2.1 Betriebe, Tätige Personen, geleistete Arbeitsstunden, Brutto Lohn- und -gehaltssumme sowie Gesamtumsatz nach Wirtschaftszweigen

Jahr/Quartal Wirtschaftszweig	Betriebe <sup>1)</sup>	Tätige Personen im Ausbaugewerbe insgesamt <sup>1)</sup>	Geleistete Arbeitsstunden	Brutto Lohn- und -gehaltssumme	Ausbaugewerblicher Umsatz	Gesamtumsatz
	Anzahl		1 000	1 000 EUR		
Ausbaugewerbe und Bauträger insgesamt						
2007 I. Quartal	203	8 014	2 545	43 523	137 902	139 609
II. Quartal	201	8 083	2 600	45 328	181 436	184 214
III. Quartal	198	8 269	2 748	45 690	200 404	202 635
IV. Quartal	200	8 223	2 735	49 318	241 215	243 612
2008 I. Quartal	220	8 796	2 980	49 323	177 945	179 767
II. Quartal	220	9 002	3 074	52 328	245 747	248 266
III. Quartal	217	9 140	3 195	53 358	229 969	232 715
IV. Quartal	217	8 982	2 979	54 325	277 278	281 161
2009 I. Quartal	226	9 064	2 931	50 558	188 319	190 780
II. Quartal	...	...	...	...	...	...
III. Quartal	...	...	...	...	...	...
IV. Quartal	...	...	...	...	...	...
I. Quartal 2009 nach Wirtschaftszweigen						
Elektroinstallation	72	3 415	1 137	18 836	68 926	69 804
Klempnerei, Gas-, Wasser-, Heizungs- u. Lüftungsinstallation	61	2 482	787	13 346	52 185	53 123
Dämmung gegen Kälte, Wärme, Schall, Erschütterung	22	832	291	5 077	17 045	17 228
sonstige Bauinstallation	12	505	143	3 070	12 660	12 720
Stukkateurgewerbe, Gipserei und Verputzerei	6	135	37	650	1 951	2 039
Bautischlerei	13	408	145	2 068	9 333	9 362
Fußboden-, Fliesen- und Platten- legerei, Tapeziererei, Raumausstatt.	7	173	47	937	3 305	3 427
Maler- und Lackierergewerbe	30	930	285	5 024	11 056	11 220
Glasergewerbe	1	.	.	.	.	.
Ausbaugewerbe a.n.g.	2	.	.	.	.	.
Bauträger für Wohn- und Nichtwohngebäude	-	-	-	-	-	-

1) Stand am Quartalsende

**2.2 Betriebe, Tätige Personen, Bruttolohn- und -gehaltsumme, geleistete Arbeitsstunden sowie Gesamtumsatz nach Kreisen - I. Quartal 2009 -**

Kreisfreie Stadt Landkreis	Betriebe insgesamt <sup>1)</sup>	Tätige Personen <sup>1)</sup>	Geleistete Arbeitsstunden	Bruttolohn- und -gehaltsumme	Gesamt- umsatz
Land	Anzahl		1 000	1 000 EUR	
Dessau-Roßlau, Stadt	11	571	201	3 349	13 939
Halle (Saale), Stadt	27	1 476	423	8 672	38 348
Magdeburg, Stadt	25	1 013	326	5 548	31 492
Altmarkkreis Salzwedel	6	124	47	562	1 965
Anhalt-Bitterfeld	8	265	90	1 380	4 263
Börde	21	688	214	3 688	9 687
Burgenlandkreis	10	453	142	2 518	11 377
Harz	21	818	246	3 980	13 438
Jerichower Land	7	229	81	1 287	4 452
Mansfeld-Südharz	12	413	120	2 275	6 861
Saalekreis	36	1 658	590	9 546	27 762
Salzlandkreis	15	341	112	1 739	5 740
Stendal	8	472	153	2 778	9 009
Wittenberg	19	543	185	3 237	12 447
Sachsen-Anhalt	226	9 064	2 931	50 558	190 780

1) Stand am Quartalsende

## Veröffentlichungen im Statistischen Landesamt Sachsen-Anhalt

### Im Monat Mai 2009 erschienen:

Bestell-Nr.	Kennziffer/ Periodizität	Titel	Preis (in EUR)
1 Z 0 03 <sup>1)</sup>	Z	Statistisches Monatsheft 5/09	5,00
3 A 6 01 <sup>1)</sup>	A VI - vj-1/08	Sozialversicherungspflichtig Beschäftigte - Stand: 31.03.2008 -	5,00
3 B 7 13 <sup>2)</sup>	B VII - -/09	Strukturdaten und vergleichbare Wahlergebnisse zur Europawahl und zu den Kommunalwahlen am 7. Juni 2009	6,00
3 C 3 05 <sup>1)</sup>	C III - m-3/09	Schlachtungen und Geflügel - März 2009 -	1,50
3 D 3 01 <sup>1)</sup>	D III - j/08	Insolvenzverfahren - 2008 -	3,00
3 E 1 02 <sup>1)</sup>	E I - m-1/09	Beschäftigte, Umsatz im Verarbeitenden Gewerbe sowie im Bergbau und der Gewinnung von Steinen und Erden - Januar 2009 - Vorläufige Ergebnisse Betriebe mit 50 und mehr tätigen Personen	5,50
3 E 1 09 <sup>1)</sup>	E I - vj-4/08	Produktion ausgewählter Erzeugnisse im Verarbeitenden Gewerbe sowie im Bergbau und der Gewinnung von Steinen und Erden IV. Quartal 2008; Jahr 2008	3,50
3 E 2 01 <sup>1)</sup>	E II - m-2/09	Umsatz, Tätige Personen, Auftragseingang und Auftragsbestand im Baugewerbe Februar 2009	2,50
3 F 2 01 <sup>1)</sup>	F II - m-3/09	Baugenehmigungen und Baufertigstellungen im Wohn- und Nichtwohnbau März 2009	2,50
3 H 1 01 <sup>1)</sup>	H I - m-1/09	Straßenverkehrsunfälle - Januar 2009 - Vorläufige Ergebnisse	6,00
3 K 5 04 <sup>1)</sup>	K V - j/08	Tageseinrichtungen für Kinder und geförderte Kindertagespflege Stichtag: 15.03.2008	4,00
3 L 4 01 <sup>1)</sup>	L IV - j/07	Die Umsätze und ihre Besteuerung - Ergebnisse 2007 -	19,50
3 M 1 03 <sup>1)</sup>	M I - j/08	Kaufwerte landwirtschaftlicher Grundstücke - Jahr 2008 -	2,00
3 P 1 02 <sup>1)</sup>	P I - j/08	Entstehung und Verwendung des Bruttoinlandsprodukts sowie Einkommen der privaten Haushalte - 1991 bis 2008; Stand: Mai 2009 -	5,50

1) als PDF-Datei kostenfrei erhältlich - bei Bestellung bitte die erste Stelle der Bestellnummer durch eine „6“ ersetzen

2) zum gleichen Preis als PDF-Datei erhältlich - bei Bestellung bitte die erste Stelle der Bestellnummer durch eine „6“ ersetzen.