


STATISTISCHE BERICHTE

E II
m-2/09



Produzierendes Gewerbe, Handwerk

Umsatz, Tätige Personen, Auftragseingang und Auftragsbestand im Baugewerbe

Februar 2009

Bestellnummer:
3E201



SACHSEN-ANHALT

Statistisches Landesamt

Herausgabemonat: Mai 2009

Zu beziehen durch das
Statistische Landesamt Sachsen-Anhalt
Dezernat Öffentlichkeitsarbeit
Postfach 20 11 56
06012 Halle (Saale)

Preis: 2,50 EUR (kostenfrei als PDF-Datei verfügbar - Bestellnummer: 6E201)

Inhaltliche Verantwortung:

Dezernat: Baugewerbe, Bautätigkeit, Handwerk
Herr Streufert
Telefon: (0345) 2318-303

Auskünfte erhalten Sie unter:

Telefon: (0345) 2318-777
Telefon: (0345) 2318-715
Telefon: (0345) 2318-716

Telefax: (0345) 2318-913
Internet: <http://www.statistik.sachsen-anhalt.de>
E-Mail: info@stala.mi.sachsen-anhalt.de

Vertrieb:

Telefon: (0345) 2318-718
E-Mail: shop@stala.mi.sachsen-anhalt.de

Druck: Statistisches Landesamt Sachsen-Anhalt

© Statistisches Landesamt Sachsen-Anhalt, Halle (Saale), 2009

Für nichtgewerbliche Zwecke sind Vervielfältigung und unentgeltliche Verbreitung, auch auszugsweise, mit Quellenangabe gestattet. Die Verbreitung, auch auszugsweise, über elektronische Systeme/Datenträger bedarf der vorherigen Zustimmung. Alle übrigen Rechte bleiben vorbehalten.

Bibliothek und Besucherdienst (Merseburger Straße 2):

Montag bis Donnerstag: 9.00 Uhr bis 15.30 Uhr
Freitag: 9.00 Uhr bis 13.00 Uhr } möglichst nach Vereinbarung

Telefon: (0345) 2318-714
E-Mail: bibliothek@stala.mi.sachsen-anhalt.de

Statistischer Bericht

Umsatz, Tätige Personen, Auftragseingang
und Auftragsbestand im Bauhauptgewerbe

Februar 2009

Land Sachsen-Anhalt

Inhaltsverzeichnis

| | Seite |
|--|-------|
| Vorbemerkungen | 3 |
| Grafiken | 5 |
| 1. Vorbereitende Baustellenarbeiten, Hoch- und Tiefbau | 6 |
| 1.1 Tätige Personen, Lohn- und Gehaltsumme, geleistete Arbeitsstunden sowie baugewerblicher Umsatz (hochgerechnete Ergebnisse für alle Betriebe) | 6 |
| 1.2 Betriebe, Tätige Personen, Lohn- und Gehaltsumme, geleistete Arbeitsstunden sowie baugewerblicher Umsatz (Betriebe mit 20 Beschäftigten und mehr) | 7 |
| 1.3 Betriebe, Tätige Personen, Lohn- und Gehaltsumme, geleistete Arbeitsstunden sowie Umsatz nach Wirtschaftszweigen im Berichtszeitraum Januar bis Februar 2009 | 8 |
| 1.4 Betriebe , Tätige Personen , Lohn- und Gehaltsumme, geleistete Arbeitsstunden sowie baugewerblicher Umsatz nach Kreisen im Monat Februar 2009 | 9 |
| 1.5 Wertindex der Auftragseingänge (Jahr 2000 = 100) | 10 |
| 1.6 Wertindex des Auftragsbestandes (Jahr 2000 = 100) | 10 |
| 1.7 Wertindex der Auftragseingänge (Jahr 2000 = 100) - Fortschreibung - | 11 |

Vorbemerkungen

Im Monatsbericht für Betriebe im Bauhauptgewerbe (einschließlich Baunebengewerbe) bzw. im Vierteljahresbericht für Betriebe im Ausbaugewerbe (einschließlich Bauträger) werden die Ergebnisse der Betriebe im Bauhauptgewerbe erfasst. Es werden die Betriebe von Unternehmen des Baugewerbes mit im Allgemeinen 20 und mehr tätigen Personen, Betriebe anderer Wirtschaftsbereiche mit 20 und mehr tätigen Personen sowie alle Arbeitsgemeinschaften des Baugewerbes (Argen) unabhängig von der Beschäftigtenzahl einbezogen.

Im Jahr 2008 wurde die Wirtschaftszweigklassifikation 2003 (WZ2003) durch die neue WZ 2008 ersetzt. Für die Bauberichterstattungen gilt die neue Klassifikation ab dem Berichtsjahr 2009. Die Zuordnung der Betriebe zu Wirtschaftszweigen ist Grundlage zahlreicher Wirtschaftsdaten und ermöglicht Vergleiche auch auf internationaler Ebene. Deshalb müssen diese Klassifikationen in gewissen zeitlichen Abständen den geänderten wirtschaftlichen und gesellschaftlichen Verhältnissen angepasst werden. In der WZ2008 hat sich die Gliederung des Baugewerbes deutlich geändert, außerdem sind die Bauträger dazugekommen. Die Begriffe Bauhauptgewerbe und Ausbaugewerbe sollen aber erhalten bleiben. Die Bauträger werden dem Ausbaugewerbe zugeordnet und separat ausgewiesen.

Zum **Bauhauptgewerbe** gehören wirtschaftliche Einheiten, deren Tätigkeit darin besteht, Hochbauten zu errichten (einschließlich Fertigteilbauten), Tiefbauarbeiten auszuführen oder bestimmte Spezialbauarbeiten vorzunehmen. Entsprechend der WZ 2008 werden dem Bauhauptgewerbe die Zweige

- 41.2 - Bau von Gebäuden
- 42.1 - Bau v. Straßen u. Bahnverkehrsstrecken
- 42.2 - Leitungstiefbau u. Kläranlagenbau
- 42.9 - Sonstiger Tiefbau
- 43.1 - Vorbereitende Baustellenarbeiten
- 43.9 - Sonstige spezialisierte Bautätigkeiten

zugeordnet.

Das **Ausbaugewerbe und Bauträger** fasst verschiedene Wirtschaftszweige zusammen, die im Wesentlichen Einheiten enthalten, die überwiegend Ausbauarbeiten und entsprechende Reparatur- und Unterhaltungsarbeiten vornehmen. Es setzt sich aus den Zweigen

- 41.1 - Erschließ. v. Grundstücken, Bauträger
- 43.2 - Bauinstallation
- 43.3 - Sonstiger Ausbau

zusammen.

Durch diese Abgrenzung der Wirtschaftszweige bleiben die Bereiche Bauhauptgewerbe und Ausbaugewerbe in ihrer Gesamtheit vergleichbar.

Hinweis: Aus der Ergänzungserhebung im Bauhauptgewerbe vom Juni 2008 wurde der neue Auskunftspflichtigenkreis ab Oktober für den Monatsbericht im Bauhauptgewerbe nach den bundesweit einheitlich geltenden methodischen Regelungen bestimmt. Wegen der Umstellung des Monatsberichts im Ausbaugewerbe auf die vierteljährliche Periodizität erfolgt die Berichts-kreisänderung aufgrund der Jahreserhebung im Ausbaugewerbe (Betriebe von Unternehmen mit 10 und mehr Beschäftigten) vom Juni 2008 erst zum Jahreswechsel.

Es gelten folgende Definitionen:

Tätige Personen

Als Tätige Personen gelten alle im Betrieb Beschäftigten, die in einem arbeitsrechtlichen Verhältnis zum Unternehmen bzw. Betrieb stehen (Angestellte, Arbeiter, Auszubildende), die im Unternehmen bzw. Betrieb tätigen Inhaber und Mitinhaber sowie die unbezahlt mithelfenden Familienangehörigen, soweit diese Familienangehörigen mindestens 55 Stunden im Monat im Unternehmen bzw. Betrieb tätig sind.

Bruttolöhne und –gehälter

Es wird die Summe der lohnsteuerpflichtigen Bruttobezüge (Bar- und Sachbezüge) angegeben. Dies versteht sich ohne Arbeitgeberanteile, ohne Beiträge zu Sozialkassen des Baugewerbes, ohne Winterbauumlage, ohne Aufwendungen für betriebliche Alters-, Invaliditäts- und Hinterbliebenenversorgung, ohne Vorruhestandsgelder und ohne Kurzarbeitergeld. Die Entgelte für Poliere, Schachtmeister und Meister sind zur Bruttolohnsumme zu rechnen. Den Gehältern sind auch die Bezüge von Gesellschaftern, Vorstandsmitgliedern und anderen leitenden Kräften zuzurechnen, soweit sie steuerlich als Einkünfte aus nichtselbständiger Arbeit anzusehen sind.

Geleistete Arbeitsstunden

Alle von Inhabern, Angestellten, Arbeitern und Auszubildenden auf Baustellen und Bauhöfen tatsächlich geleisteten (nicht die bezahlten) Arbeitsstunden ohne Stunden für Bürotätigkeit.

Umsatz (ohne Umsatzsteuer)

Als Umsatz gelten die dem Finanzamt für die Umsatzsteuer zu meldenden steuerbaren Beträge im Bundesgebiet einschließlich Nachunternehmertätigkeit und Vergabe von Teilleistungen an Nachunternehmer. Dazu zählen auch Anzahlungen für Teilleistungen oder Vorauszahlungen vor Ausführung der entsprechenden Lieferung oder Leistungen ab 5 000 Euro. Der Gesamtumsatz enthält außer dem baugewerblichen Umsatz die Handels- und sonstigen Umsätze.

Abkürzungen

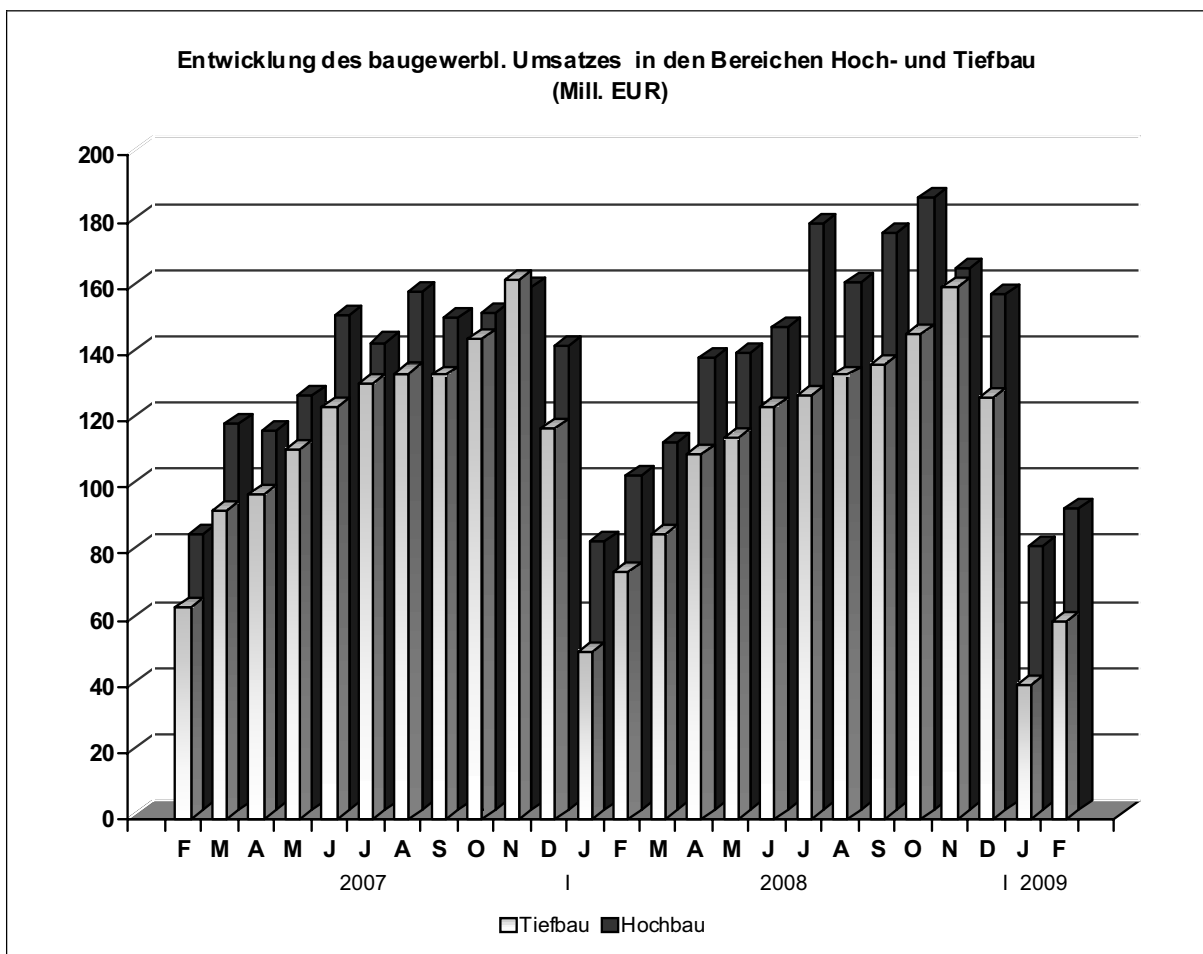
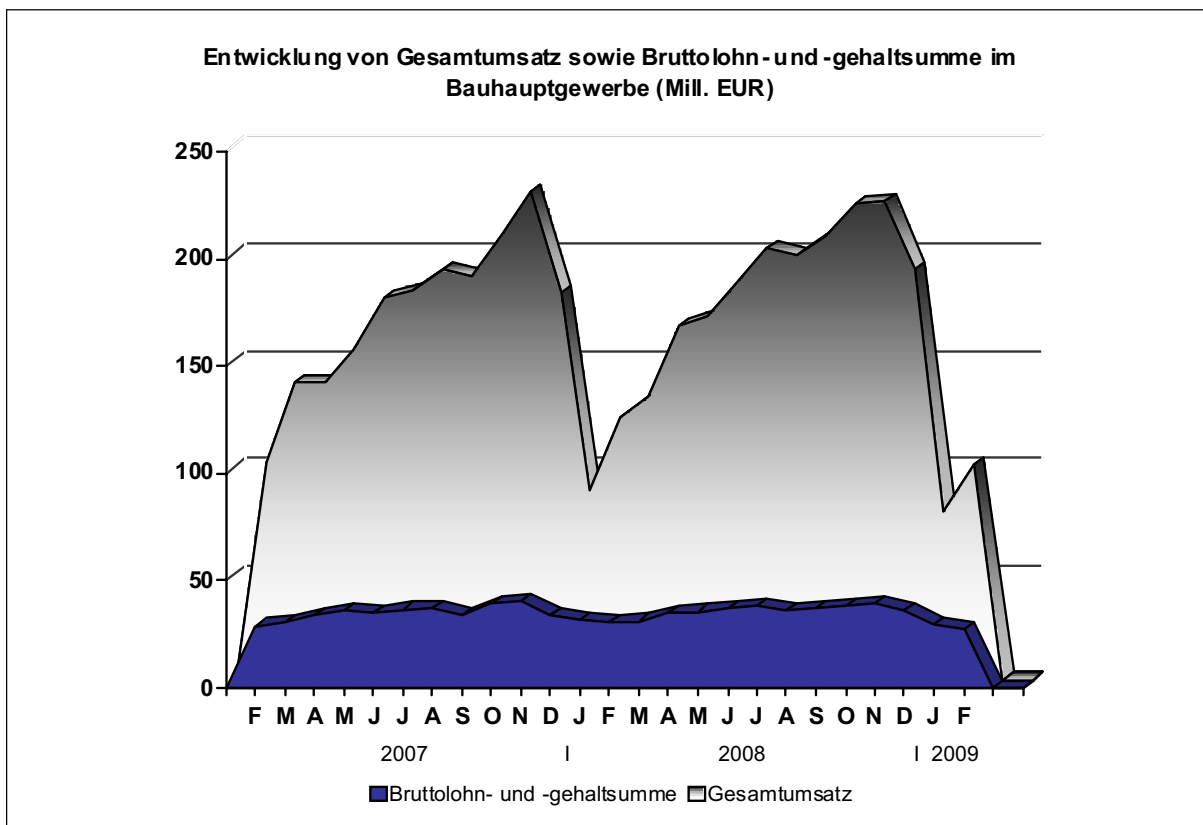
bzw. = beziehungsweise
 MD = Monatsdurchschnitt
 o.a.S. = ohne ausgeprägten Schwerpunkt
 a.n.g. = anderweitig nicht genannt

Zeichenerklärung

- = nichts vorhanden
 . = Zahlenwert unbekannt oder geheimzuhalten
 x = Tabellenfach gesperrt, da Aussage nicht sinnvoll
 ... = Angabe fällt später an
 0 = weniger als die Hälfte von 1 in der letzten besetzten Stelle, jedoch mehr als nichts

Anmerkung:

Abweichungen in den Summen erklären sich aus dem Runden der Einzelwerte.



1. Vorbereitende Baustellenarbeiten, Hoch- und Tiefbau

1.1 Tätige Personen, Lohn- und Gehaltsumme, geleistete Arbeitsstunden sowie baugewerblicher Umsatz (hochgerechnete Ergebnisse für alle Betriebe)

| Merkmal / Einheit | Februar 2008 | Januar 2009 | Februar 2009 | Veränderung um % Februar 2009 gegenüber | |
|--|-----------------|----------------|-----------------|--|----------------|
| | | | | Februar 2008 | Januar 2009 |
| Tätige Personen insgesamt | 28 588 | 27 223 | 26 999 | - 5,6 | - 0,8 |
| Bruttolohn- und -gehaltsumme (Entgelt) in 1 000 EUR ¹⁾ | 47 325 | 45 273 | 41 787 | - 11,7 | - 7,7 |
| Arbeitstage | 21 | 20 | 20 | - 4,8 | 0,0 |
| Geleistete Arbeitsstunden in 1 000 | 2 310 | 1 372 | 1 633 | - 29,3 | 19,0 |
| Wohnungsbau | 529 | 338 | 390 | - 26,3 | 15,4 |
| gewerblicher und industrieller Bau | 1 119 | 726 | 804 | - 28,2 | 10,7 |
| Hochbau | 630 | 499 | 546 | - 13,3 | 9,4 |
| Tiefbau | 489 | 227 | 258 | - 47,2 | 13,7 |
| öffentlicher und Straßenbau | 662 | 308 | 439 | - 33,7 | 42,5 |
| Hochbau | 159 | 81 | 103 | - 35,2 | 27,2 |
| Tiefbau | 503 | 227 | 336 | - 33,2 | 48,0 |
| davon Straßenbau | 259 | 108 | 161 | - 37,8 | 49,1 |
| sonstiger Tiefbau | 244 | 119 | 175 | - 28,3 | 47,1 |
| Gesamtumsatz in 1 000 EUR ²⁾ | 178 356 | 121 581 | 153 597 | - 13,9 | 26,3 |
| Baugewerblicher Umsatz in 1 000 EUR ²⁾ | 175 976 | 120 467 | 151 209 | - 14,1 | 25,5 |
| Wohnungsbau | 34 071 | 29 708 | 31 307 | - 8,1 | 5,4 |
| gewerblicher und industrieller Bau | 88 843 | 56 273 | 66 633 | - 25,0 | 18,4 |
| Hochbau | 55 853 | 41 140 | 50 035 | - 10,4 | 21,6 |
| Tiefbau | 32 990 | 15 133 | 16 598 | - 49,7 | 9,7 |
| öffentlicher und Straßenbau | 53 062 | 34 486 | 53 269 | 0,4 | 54,5 |
| Hochbau | 11 107 | 8 792 | 9 941 | - 10,5 | 13,1 |
| Tiefbau | 41 955 | 25 694 | 43 328 | 3,3 | 68,6 |
| davon Straßenbau | 20 893 | 10 955 | 15 797 | - 24,4 | 44,2 |
| sonstiger Tiefbau | 21 062 | 14 739 | 27 531 | 30,7 | 86,8 |

1) einschließlich Gehälter für Poliere, Schachtmeister und Meister

2) ohne Umsatzsteuer

1.2 Betriebe, Tätige Personen, Lohn- und Gehaltssumme, geleistete Arbeitsstunden sowie baugewerblicher Umsatz (Betriebe mit 20 Beschäftigten und mehr)

| Merkmal / Einheit | Februar 2008 | Januar 2009 | Februar 2009 | Januar 2009 – Febr. 2009 ³⁾ | Veränderung um % Februar 2009 gegenüber | |
|--|--------------|-------------|--------------|--|---|-------------|
| | | | | | Februar 2008 | Januar 2009 |
| Betriebe | 334 | 313 | 311 | 312 | - 6,9 | - 0,6 |
| Tätige Personen insgesamt | 15 894 | 15 235 | 15 110 | 15 173 | - 4,9 | - 0,8 |
| Bruttolohn- und -gehaltssumme (Entgelt) in 1 000 EUR ¹⁾ | 30 464 | 29 734 | 27 444 | 57 178 | - 9,9 | - 7,7 |
| Durchschnittsentgelt je Tätige Person in EUR | 1 917 | 1 952 | 1 816 | 3 768 | - 5,3 | - 7,0 |
| Geleistete Arbeitsstunden in 1 000 | 1 333 | 771 | 935 | 1 706 | - 29,9 | 21,3 |
| Wohnungsbau | 125 | 71 | 82 | 153 | - 34,4 | 15,5 |
| gewerblicher und industr. Bau | 719 | 475 | 527 | 1 002 | - 26,7 | 10,9 |
| Hochbau | 350 | 298 | 326 | 624 | - 6,9 | 9,4 |
| Tiefbau | 369 | 177 | 201 | 378 | - 45,5 | 13,6 |
| öffentl. und Straßenbau | 489 | 225 | 326 | 551 | - 33,3 | 44,9 |
| Hochbau | 75 | 37 | 48 | 85 | - 36,0 | 29,7 |
| Tiefbau | 414 | 188 | 278 | 466 | - 32,9 | 47,9 |
| davon Straßenbau | 204 | 86 | 128 | 214 | - 37,3 | 48,8 |
| sonstiger Tiefbau | 210 | 102 | 150 | 252 | - 28,6 | 47,1 |
| Geleistete Arbeitsstunden je Arbeitstag in 1 000 | 63 | 39 | 47 | 43 | - 25,4 | 20,5 |
| Gesamtumsatz in 1 000 EUR ²⁾ | 122 225 | 78 473 | 103 314 | 181 787 | - 15,5 | 31,7 |
| Baugewerblicher Umsatz in 1 000 EUR ²⁾ | 120 846 | 77 755 | 101 775 | 179 530 | - 15,8 | 30,9 |
| Wohnungsbau | 10 841 | 8 456 | 8 911 | 17 367 | - 17,8 | 5,4 |
| gewerblicher und industr. Bau | 65 674 | 41 865 | 49 426 | 91 291 | - 24,7 | 18,1 |
| Hochbau | 39 650 | 29 378 | 35 730 | 65 108 | - 9,9 | 21,6 |
| Tiefbau | 26 024 | 12 487 | 13 696 | 26 183 | - 47,4 | 9,7 |
| öffentl. und Straßenbau | 44 331 | 27 434 | 43 438 | 70 872 | - 2,0 | 58,3 |
| Hochbau | 6 548 | 5 106 | 5 730 | 10 836 | - 12,5 | 12,2 |
| Tiefbau | 37 783 | 22 328 | 37 708 | 60 036 | - 0,2 | 68,9 |
| davon Straßenbau | 18 469 | 9 389 | 13 539 | 22 928 | - 26,7 | 44,2 |
| sonstiger Tiefbau | 19 314 | 12 939 | 24 169 | 37 108 | 25,1 | 86,8 |
| Baugewerblicher Umsatz je Arbeitstag in 1 000 EUR | 5 755 | 3 888 | 5 089 | 4 488 | - 11,6 | 30,9 |

1) einschließlich Gehälter für Poliere, Schachtmeister und Meister

2) ohne Umsatzsteuer

3) Betriebe und Tätige Personen im Jahresdurchschnitt

1.3 Betriebe, Tätige Personen, geleistete Arbeitsstunden, Lohn- und Gehaltsumme sowie Umsatz nach Wirtschaftszweigen im Berichtszeitraum Januar bis Februar 2009

| Wirtschaftszweig | Betriebe ¹⁾ | Tätige Personen ¹⁾ | Geleistete Arbeitsstunden | Lohn- und Gehaltsumme | Baugewerblicher Umsatz | Gesamtumsatz |
|--|------------------------|-------------------------------|---------------------------|-----------------------|------------------------|--------------|
| | Anzahl | | 1 000 | 1 000 EUR | | |
| 41.20.1 Bau von Gebäuden (ohne Fertigteilbau) | 92 | 3 916 | 431 | 14 013 | 56 159 | 56 640 |
| 41.20.2 Errichtung von Fertigteilbauten | 2 | . | . | . | . | . |
| 42.11.0 Bau von Straßen | 51 | 2 996 | 229 | 12 337 | 27 548 | 27 938 |
| 42.12.0 Bau von Bahnverkehrsstrecken | 12 | 1 066 | 130 | 4 429 | 5 925 | 6 215 |
| 42.13.0 Brücken- und Tunnelbau | 7 | 662 | 96 | 3 159 | 24 571 | 24 571 |
| 42.21.0 Rohrleitungsbau, Brunnenbau, Kläranlagenbau | 39 | 1 706 | 140 | 5 975 | 9 957 | 9 986 |
| 42.22.0 Kabelnetzleitungstiefbau | 2 | . | . | . | . | . |
| 42.91.0 Wasserbau | - | - | - | - | - | - |
| 42.99.0 Sonstiger Tiefbau a.n.g. | 4 | 164 | 17 | 663 | 4 855 | 4 855 |
| 43.11.0 Abbrucharbeiten | 2 | . | . | . | . | . |
| 43.12.0 Vorbereitende Baustellenarbeiten | 9 | 289 | 60 | 1 195 | 2 952 | 2 967 |
| 43.13.0 Test- und Suchbohrung | 2 | . | . | . | . | . |
| 43.91.1 Dachdeckerei | 18 | 397 | 55 | 1 203 | 4 743 | 4 744 |
| 43.91.2 Zimmerei und Ingenieurholzbau | 7 | 149 | 20 | 552 | 1 555 | 1 555 |
| 43.99.1 Gerüstbau | 9 | 583 | 115 | 1 904 | 2 821 | 2 821 |
| 43.99.2 Schornstein-, Feuerungs- u. Industrieofenbau | 6 | 232 | 49 | 1 142 | 4 187 | 4 272 |
| 43.99.9 Baugewerbe a.n.g. | 51 | 2 653 | 323 | 9 290 | 29 581 | 30 239 |
| 41.2 bis 43.9 Bauhauptgewerbe insgesamt | 312 | 15 173 | 1 704 | 57 178 | 179 529 | 181 787 |

1) im Jahresdurchschnitt

1.4 Betriebe, Tätige Personen, Lohn- und Gehaltssumme , geleistete Arbeitsstunden sowie baugewerblicher Umsatz nach Kreisen im Monat Februar 2009

| Kreisfreie Stadt Landkreis Land | Be- triebe | Tätige Personen insgesamt | Bruttolohn- und -gehalt- summe | Geleistete Arbeits- stunden insgesamt | Darunter | | Darunter | |
|---|---------------|---------------------------------|---|--|---------------|------------------------------------|---------------|--|
| | | | | | im Hochbau | Baugewerbl. Umsatz insgesamt | im Hochbau | |
| | | Anzahl | 1 000 EUR | 1 000 | | 1 000 EUR | | |
| Dessau - Roßlau, Stadt | 9 | 446 | 730 | 25 | 13 | 2 662 | 1 996 | |
| Halle (Saale), Stadt | 22 | 1 788 | 3 712 | 114 | 60 | 10 685 | 6 361 | |
| Magdeburg, Stadt | 36 | 2 398 | 4 363 | 156 | 103 | 12 815 | 8 456 | |
| Altmarkkreis Salzwedel | 16 | 544 | 1 040 | 36 | 12 | 3 482 | 1 807 | |
| Anhalt-Bitterfeld | 15 | 556 | 1 857 | 36 | 20 | 5 003 | 3 775 | |
| Börde | 20 | 751 | 1 363 | 56 | 26 | 7 078 | 3 509 | |
| Burgenlandkreis | 26 | 1 082 | 2 017 | 60 | 17 | 8 931 | 1 232 | |
| Harz | 32 | 1 309 | 2 193 | 65 | 36 | 7 556 | 5 282 | |
| Jerichower Land | 16 | 945 | 1 561 | 77 | 11 | 4 305 | 938 | |
| Mansfeld-Südharz | 22 | 1 055 | 1 391 | 52 | 17 | 3 001 | 1 312 | |
| Saalekreis | 33 | 1 364 | 2 826 | 115 | 62 | 20 448 | 5 075 | |
| Salzlandkreis | 30 | 1 395 | 2 148 | 68 | 40 | 9 535 | 6 526 | |
| Stendal | 15 | 829 | 1 327 | 43 | 16 | 2 864 | 1 461 | |
| Wittenberg | 19 | 648 | 914 | 32 | 25 | 3 409 | 2 642 | |
| Sachsen-Anhalt | 311 | 15 110 | 27 444 | 935 | 458 | 101 775 | 50 372 | |

1.5 Wertindex der Auftragseingänge (Jahr 2000 = 100)

| Bauart / Auftraggeber | 2008 | 2009 | | Zu- bzw. Abnahme (-) um % Februar 2009 gegenüber | |
|--|---------|--------|---------|---|-------------|
| | Februar | Januar | Februar | Februar 2008 | Januar 2009 |
| Hochbau | 35,7 | 35,9 | 37,8 | 6,0 | 5,3 |
| Wohnungsbau | 16,5 | 12,1 | 10,6 | - 35,5 | - 12,4 |
| gewerblicher und industrieller Bau ¹⁾ | 56,0 | 58,3 | 72,5 | 29,3 | 24,4 |
| öffentlicher Hochbau | 35,8 | 43,9 | 22,0 | - 38,6 | - 49,9 |
| Tiefbau | 56,5 | 30,3 | 52,4 | - 7,3 | 72,9 |
| gewerblicher und industrieller Bau ²⁾ | 57,8 | 32,9 | 59,1 | 2,1 | 79,6 |
| Straßenbau | 58,6 | 26,1 | 41,2 | - 29,7 | 57,9 |
| sonstiger Tiefbau | 52,8 | 32,2 | 57,6 | 9,1 | 78,9 |
| Insgesamt | 46,6 | 33,0 | 45,4 | - 2,5 | 37,6 |

1) einschließlich landwirt. Bau sowie Bau für Bahn/Post

2) einschließlich Bau für Bahn/Post

1.6 Wertindex des Auftragsbestandes (Jahr 2000 = 100)

| Bauart / Auftraggeber | 31.12.2007 | 30.09.2008 | 31.12.2008 | Zu- bzw. Abnahme (-) um % 31.12.2008 gegenüber | |
|--|------------|------------|------------|---|------------|
| | | | | 31.12.2007 | 30.09.2008 |
| Hochbau | 54,8 | 57,9 | 46,7 | - 14,7 | - 19,3 |
| Wohnungsbau | 22,2 | 26,3 | 23,0 | 3,6 | - 12,5 |
| gewerblicher und industrieller Bau ¹⁾ | 80,7 | 79,7 | 63,9 | - 20,8 | - 19,8 |
| öffentlicher Hochbau | 56,4 | 68,0 | 52,1 | - 7,6 | - 23,4 |
| Tiefbau | 78,1 | 89,3 | 71,0 | - 9,0 | - 20,5 |
| gewerblicher und industrieller Bau ²⁾ | 106,1 | 100,1 | 97,3 | - 8,3 | - 2,8 |
| Straßenbau | 68,1 | 112,1 | 66,3 | - 2,7 | - 40,9 |
| sonstiger Tiefbau | 68,8 | 70,8 | 59,7 | - 13,2 | - 15,7 |
| Insgesamt | 67,4 | 75,0 | 59,9 | - 11,1 | - 20,1 |

1) einschließlich landwirt. Bau sowie Bau für Bahn/Post

2) einschließlich Bau für Bahn/Post

1.7 Wertindex der Auftragseingänge (2000 = 100) - Fortschreibung

| Jahr (MD) Monat | Insgesamt | Davon | | | | | | | |
|---|-----------|---------------|---------------|-----------------------------------|-------------|---------------|-----------------------------------|-----------------|----------------------|
| | | Hochbau | | | | Tiefbau | | | |
| | | zu- sammen | davon | | | zu- sammen | davon | | |
| | | | Wohns. bau | gew. u. ind. Bau ¹⁾ | öff. Bau | | gew. u. ind. Bau ²⁾ | Straßen- bau | sonstiger Tiefbau |
| 2002 Jahr | 82,0 | 63,2 | 46,4 | 74,5 | 81,6 | 99,0 | 97,9 | 110,4 | 88,3 |
| 2003 Jahr | 74,6 | 60,0 | 50,3 | 65,5 | 73,2 | 87,9 | 91,9 | 88,0 | 83,7 |
| 2004 Jahr | 70,2 | 53,2 | 40,6 | 66,3 | 54,1 | 85,6 | 72,4 | 94,6 | 89,5 |
| 2005 Jahr | 66,4 | 49,6 | 31,4 | 67,4 | 54,0 | 81,7 | 83,6 | 87,7 | 73,3 |
| 2006 Jahr | 67,8 | 53,3 | 28,9 | 82,3 | 45,0 | 81,0 | 90,6 | 85,5 | 66,0 |
| 2007 Jahr | 67,8 | 54,5 | 26,7 | 84,7 | 53,1 | 79,8 | 90,5 | 80,6 | 67,7 |
| 2008 Jahr | 67,3 | 54,8 | 25,3 | 86,0 | 55,4 | 78,6 | 84,4 | 85,1 | 65,5 |
| 2006 Februar | 39,5 | 39,0 | 12,5 | 62,6 | 52,0 | 40,0 | 39,9 | 41,4 | 38,8 |
| März | 70,0 | 54,4 | 29,7 | 83,1 | 47,6 | 84,2 | 72,3 | 87,4 | 93,0 |
| April | 64,3 | 48,3 | 23,2 | 74,3 | 50,4 | 78,8 | 93,3 | 72,4 | 70,8 |
| Mai | 66,5 | 46,4 | 27,9 | 69,8 | 36,3 | 84,8 | 96,2 | 97,2 | 59,3 |
| Juni | 105,3 | 69,5 | 48,4 | 98,5 | 51,4 | 137,8 | 217,3 | 116,7 | 77,8 |
| Juli | 71,8 | 53,0 | 28,2 | 81,6 | 46,9 | 88,8 | 96,1 | 102,1 | 66,5 |
| August | 78,6 | 59,0 | 33,5 | 93,2 | 39,7 | 96,3 | 107,6 | 102,0 | 78,3 |
| September | 83,4 | 69,6 | 30,2 | 119,9 | 46,4 | 95,8 | 103,2 | 110,9 | 71,7 |
| Oktober | 72,7 | 68,3 | 41,8 | 108,7 | 35,0 | 76,7 | 84,6 | 62,9 | 83,4 |
| November | 60,9 | 42,6 | 19,2 | 61,9 | 58,4 | 77,4 | 66,0 | 80,5 | 86,0 |
| Dezember | 59,2 | 54,6 | 31,5 | 81,5 | 48,1 | 63,5 | 72,7 | 70,6 | 46,0 |
| 2007 Januar | 32,0 | 33,5 | 25,7 | 46,4 | 20,5 | 30,7 | 48,0 | 21,9 | 22,3 |
| Februar | 56,7 | 47,2 | 23,0 | 76,0 | 38,6 | 65,2 | 65,5 | 58,1 | 72,7 |
| März | 74,3 | 57,2 | 31,5 | 70,4 | 95,7 | 89,9 | 144,3 | 65,2 | 60,2 |
| April | 67,5 | 61,2 | 39,1 | 92,5 | 39,8 | 73,2 | 93,9 | 75,7 | 48,8 |
| Mai | 79,0 | 57,6 | 23,6 | 92,1 | 62,2 | 98,4 | 101,8 | 117,9 | 73,7 |
| Juni | 79,4 | 58,9 | 29,2 | 93,1 | 52,0 | 97,9 | 95,1 | 94,1 | 104,9 |
| Juli | 67,4 | 49,0 | 24,9 | 77,2 | 42,0 | 84,1 | 70,8 | 102,1 | 78,2 |
| August | 77,8 | 53,0 | 21,8 | 88,2 | 47,5 | 100,4 | 102,5 | 119,3 | 77,3 |
| September | 87,1 | 54,7 | 26,3 | 88,7 | 44,3 | 116,4 | 150,0 | 87,0 | 113,5 |
| Oktober | 72,4 | 55,2 | 29,5 | 90,3 | 34,1 | 88,1 | 79,6 | 96,7 | 87,5 |
| November | 55,3 | 61,4 | 18,2 | 99,0 | 84,4 | 49,8 | 60,8 | 54,6 | 33,0 |
| Dezember | 64,4 | 65,6 | 27,4 | 102,4 | 76,2 | 63,3 | 73,8 | 74,3 | 40,2 |
| 2008 Januar | 47,8 | 50,8 | 16,8 | 69,0 | 100,6 | 45,1 | 39,2 | 56,6 | 38,7 |
| Februar | 46,6 | 35,7 | 16,5 | 56,0 | 35,8 | 56,5 | 57,8 | 58,6 | 52,8 |
| März | 67,8 | 51,2 | 22,8 | 81,1 | 52,2 | 82,9 | 100,0 | 76,6 | 71,9 |
| April | 72,4 | 57,8 | 29,5 | 90,9 | 49,9 | 85,7 | 118,8 | 83,9 | 53,1 |
| Mai | 67,9 | 53,3 | 27,4 | 83,4 | 46,3 | 81,1 | 80,7 | 85,5 | 76,6 |
| Juni | 94,1 | 91,0 | 31,8 | 163,6 | 64,8 | 96,9 | 113,7 | 103,6 | 72,1 |
| Juli | 81,6 | 54,4 | 26,7 | 81,2 | 61,8 | 106,3 | 91,5 | 130,9 | 94,9 |
| August | 79,7 | 54,0 | 25,0 | 81,9 | 62,0 | 103,0 | 78,3 | 115,6 | 115,2 |
| September | 80,7 | 67,7 | 35,7 | 104,9 | 59,2 | 92,4 | 97,9 | 123,2 | 53,1 |
| Oktober | 58,5 | 45,9 | 22,1 | 69,2 | 51,1 | 69,9 | 84,3 | 61,6 | 63,9 |
| November | 50,7 | 42,2 | 18,5 | 67,1 | 42,9 | 58,3 | 82,1 | 49,4 | 43,4 |
| Dezember | 59,7 | 53,3 | 30,5 | 83,2 | 37,8 | 65,5 | 69,1 | 75,7 | 50,4 |
| 2009 Januar | 33,0 | 35,9 | 12,1 | 58,3 | 43,9 | 30,3 | 32,9 | 26,1 | 32,2 |
| Februar | 45,4 | 37,8 | 10,6 | 72,5 | 22,0 | 52,4 | 59,1 | 41,2 | 57,6 |
| Veränderung gegenüber dem gleichen Vorjahreszeitraum auf % | | | | | | | | | |
| 2008 Februar | 82,3 | 75,6 | 71,5 | 73,7 | 93,0 | 86,6 | 88,2 | 100,8 | 72,6 |
| März | 91,2 | 89,6 | 72,3 | 115,1 | 54,6 | 92,2 | 69,3 | 117,4 | 119,6 |
| April | 107,3 | 94,4 | 75,3 | 98,2 | 125,4 | 117,1 | 126,5 | 110,8 | 108,9 |
| Mai | 85,9 | 92,6 | 115,8 | 90,7 | 74,4 | 82,4 | 79,3 | 72,5 | 104,0 |
| Juni | 118,6 | 154,5 | 109,1 | 175,7 | 124,7 | 99,0 | 119,6 | 110,0 | 68,7 |
| Juli | 121,1 | 111,0 | 107,1 | 105,1 | 147,2 | 126,5 | 129,2 | 128,2 | 121,4 |
| August | 102,4 | 101,8 | 114,6 | 92,8 | 130,7 | 102,7 | 76,4 | 96,8 | 149,0 |
| September | 92,7 | 123,8 | 135,7 | 118,3 | 133,5 | 79,4 | 65,2 | 141,6 | 46,8 |
| Oktober | 80,7 | 83,1 | 75,2 | 76,7 | 149,8 | 79,3 | 105,9 | 63,7 | 73,1 |
| November | 91,6 | 68,7 | 101,6 | 67,8 | 50,9 | 117,1 | 134,9 | 90,4 | 131,4 |
| Dezember | 92,7 | 81,3 | 111,3 | 81,3 | 49,6 | 103,5 | 93,7 | 101,9 | 125,2 |
| 2009 Januar | 68,9 | 70,6 | 72,1 | 84,5 | 43,7 | 67,2 | 83,9 | 46,1 | 83,3 |
| Februar | 97,5 | 106,0 | 64,5 | 129,3 | 61,4 | 92,7 | 102,1 | 70,3 | 109,1 |

1) einschließlich landwirt. Bau sowie Bau für Bahn/Post

2) einschließlich Bau für Bahn/Post

Veröffentlichungen im Statistischen Landesamt Sachsen-Anhalt

Im Monat April 2009 erschienen:

| Bestell-Nr. | Kennziffer/ Periodizität | Titel | Preis (in EUR) |
|------------------------|-----------------------------|---|-------------------|
| 1 Z 0 03 ¹⁾ | Z | Statistisches Monatsheft 4/09 | 5,50 |
| 3 A 5 01 ¹⁾ | A V - j/07 | Bodenfläche nach Art der tatsächlichen Nutzung - Stichtag: 31.12.2008 - | 5,50 |
| 3 B 7 02 ²⁾ | B VII - -/09 | Landräte und Bürgermeister - Stand: 01.01.2009 - | 10,50 |
| 3 C 1 09 ¹⁾ | C I - 4j/08 | Pflanzenbestände in Baumschulen - 2008 - Endgültige Ergebnisse | 1,50 |
| 3 C 2 03 ¹⁾ | C II - j/08 | Weinmosternte, Weinerzeugung - 2008 - | 1,50 |
| 3 C 3 05 ¹⁾ | C III - m-2/09 | Schlachtungen und Geflügel - Februar 2009 - | 1,50 |
| 3 C 3 06 ¹⁾ | C III - m-12/08 | Schlachtungen und Geflügel - Jahr 2008 - | 1,50 |
| 3 D 1 01 ¹⁾ | D I - hj-2/08 | Gewerbeanmeldungen und Gewerbeabmeldungen - Jahr 2008 - | 3,00 |
| 3 F 2 01 ¹⁾ | F II - m-1/09 | Baugenehmigungen und Baufertigstellungen im Wohn- und Nichtwohnbau Januar 2009 | 2,50 |
| 3 F 2 01 ¹⁾ | F II - m-2/09 | Baugenehmigungen und Baufertigstellungen im Wohn- und Nichtwohnbau Februar 2009 | 2,50 |
| 3 G 1 02 ¹⁾ | G I - vj-4/08 | Entwicklung von Umsatz und Beschäftigten in der Handelsvermittlung und im Großhandel - IV. Quartal 2008 - | 1,50 |
| 3 H 1 01 ¹⁾ | H I - m-12/08 | Straßenverkehrsunfälle - Dezember 2008 - Vorläufige Ergebnisse | 6,00 |
| 3 H 1 05 ¹⁾ | H I - vj-4/08 | Fahrgäste und Beförderungsleistungen im Schienennahverkehr und im gewerblichen Omnibusverkehr - IV. Quartal 2008 - | 1,50 |
| 3 M 1 02 ¹⁾ | M I - vj-1/09 | Preisindizes für Bauwerke - Februar 2009 - | 2,00 |
| 3 P 1 01 ¹⁾ | P I - j/07 | Bruttoinlandsprodukt und Bruttowertschöpfung nach Wirtschaftsbereichen 1991 - 2007; Stand: Frühjahr 2009 | 3,50 |
| 3 P 1 07 ¹⁾ | P I - j/08 | Arbeitnehmerentgelt, Bruttolöhne und -gehälter nach Wirtschaftsbereichen 1991 - 2008; Stand: Frühjahr 2009 | 4,00 |

1) als PDF-Datei kostenfrei erhältlich - bei Bestellung bitte die erste Stelle der Bestellnummer durch eine „6“ ersetzen

2) zum gleichen Preis als PDF-Datei erhältlich - bei Bestellung bitte die erste Stelle der Bestellnummer durch eine „6“ ersetzen.