


STATISTISCHE BERICHTE

E II, E III
m-12/08

Bestellnummer:
3E201



Produzierendes Gewerbe, Handwerk

Umsatz, Tatige Personen, Auftragseingang und Auftragsbestand im Baugewerbe

Dezember 2008



SACHSEN-ANHALT

Statistisches Landesamt

Herausgabemonat: März 2009

Zu beziehen durch das
Statistische Landesamt Sachsen-Anhalt
Dezernat Öffentlichkeitsarbeit
Postfach 20 11 56
06012 Halle (Saale)

Preis: 2,50 EUR (kostenfrei als PDF-Datei verfügbar - Bestellnummer: 6E201)

Inhaltliche Verantwortung:

Dezernat: Baugewerbe, Bautätigkeit, Handwerk
Herr Streufert
Telefon: (0345) 2318-303

Auskünfte erhalten Sie unter:

Telefon: (0345) 2318-777
Telefon: (0345) 2318-715
Telefon: (0345) 2318-716

Telefax: (0345) 2318-913
Internet: <http://www.statistik.sachsen-anhalt.de>
E-Mail: info@stala.mi.sachsen-anhalt.de

Vertrieb:

Telefon: (0345) 2318-718
E-Mail: shop@stala.mi.sachsen-anhalt.de

Druck: Statistisches Landesamt Sachsen-Anhalt

© Statistisches Landesamt Sachsen-Anhalt, Halle (Saale), 2009

Für nichtgewerbliche Zwecke sind Vervielfältigung und unentgeltliche Verbreitung, auch auszugsweise, mit Quellenangabe gestattet. Die Verbreitung, auch auszugsweise, über elektronische Systeme/Datenträger bedarf der vorherigen Zustimmung. Alle übrigen Rechte bleiben vorbehalten.

Bibliothek und Besucherdienst (Merseburger Straße 2):

Montag bis Donnerstag: 9.00 Uhr bis 15.30 Uhr
Freitag: 9.00 Uhr bis 13.00 Uhr } möglichst nach Vereinbarung

Telefon: (0345) 2318-714
E-Mail: bibliothek@stala.mi.sachsen-anhalt.de

Statistischer Bericht

Umsatz, Tätige Personen, Auftragseingang
und Auftragsbestand im Baugewerbe

Dezember 2008

Land Sachsen-Anhalt

Inhaltsverzeichnis

	Seite
Vorbemerkungen	3
Grafiken	5
1. Vorbereitende Baustellenarbeiten, Hoch- und Tiefbau	6
1.1 Tätige Personen, Lohn- und Gehaltsumme, geleistete Arbeitsstunden sowie baugewerblicher Umsatz (hochgerechnete Ergebnisse für alle Betriebe)	6
1.2 Betriebe, Tätige Personen, Lohn- und Gehaltsumme, geleistete Arbeitsstunden sowie baugewerblicher Umsatz (Betriebe mit 20 Beschäftigten und mehr)	7
1.3 Betriebe, Tätige Personen, Lohn- und Gehaltsumme, geleistete Arbeitsstunden sowie Umsatz nach Wirtschaftszweigen im Berichtszeitraum Januar bis Dezember 2008	8
1.4 Betriebe , Tätige Personen , Lohn- und Gehaltsumme, geleistete Arbeitsstunden sowie baugewerblicher Umsatz nach Kreisen im Monat Dezember 2008	9
1.5 Wertindex der Auftragseingänge (Jahr 2000 = 100)	10
1.6 Wertindex des Auftragsbestandes (Jahr 2000 = 100)	10
1.7 Wertindex der Auftragseingänge (Jahr 2000 = 100) - Fortschreibung -	11
2. Bauinstallation und sonstiges Baugewerbe	12
2.1 Betriebe, Tätige Personen, geleistete Arbeitsstunden, Bruttolohn- und -gehalt- summe sowie Gesamtumsatz nach Wirtschaftszweigen	12
2.2 Betriebe, Tätige Personen, geleistete Arbeitsstunden, Bruttolohn- und -gehalt- summe sowie Gesamtumsatz nach Kreisen – IV. Quartal 2008	13

Vorbemerkungen

Im Monatsbericht für Betriebe im Bauhauptgewerbe (einschließlich Baunebengewerbe) bzw. im Vierteljahresbericht für Betriebe im Ausbaugewerbe werden die Ergebnisse der Betriebe im Baugewerbe erfasst. Es werden die Betriebe von Unternehmen des Baugewerbes mit im Allgemeinen 20 und mehr tätigen Personen, Betriebe anderer Wirtschaftsbereiche mit 20 und mehr tätigen Personen sowie alle Arbeitsgemeinschaften des Baugewerbes (Argen) unabhängig von der Beschäftigtenzahl einbezogen.

Im Rahmen der Reform der Unternehmensstatistik gibt es mit dem Berichtsjahr 2007 einige Veränderungen für die Berichterstattungen im Baugewerbe. Nachstehend sind diese aufgeführt:

1. Die detaillierte Aufgliederung der Kennziffer „Tätige Personen“ fällt ab sofort weg.
2. Bruttolohn und -gehalt werden zu einer Summe zusammengefasst.
3. Für die Kennziffern „Geleistete Arbeitsstunden, Inlandsumsatz sowie Auftragszugang“ kommt es im Punkt „Art der Bauten und Auftraggeber“ zu Zusammenfassungen:
 - Der landwirtschaftliche Bau sowie Hochbauten für Bahn und Post werden dem gewerblichen und industriellen Hochbau zugeordnet.
 - Die Tiefbauten für Bahn und Post werden dem gewerblichen und industriellen Tiefbau zugeordnet.

Im Jahr 2003 wurde die Wirtschaftszweigklassifikation 1993 (WZ93) durch die neue WZ 2003 ersetzt. Die Zuordnung der Betriebe erfolgt nach dem Schwerpunkt der wirtschaftlichen Tätigkeit. Die nur geringfügig geänderte Struktur der WZ 2003 gegenüber der WZ 93 macht eine Neuauflistung der Betriebserhebungen bzw. eine Rückrechnung

auf die neue Wirtschaftszweigklassifikation nicht erforderlich. Der Wirtschaftszweig 45113 (Landeskulturbau) gehört lt. WZ 2003 nicht mehr dem Bauhauptgewerbe an. Ansonsten handelt es sich überwiegend um Zusammenfassungen von Wirtschaftszweigen sowie um sprachliche Anpassungen.

Zum **Bauhauptgewerbe** gehören wirtschaftliche Einheiten, deren Tätigkeit darin besteht, Hochbauten zu errichten (einschließlich Fertigteilbauten), Tiefbauarbeiten auszuführen oder bestimmte Spezialbauarbeiten vorzunehmen. Entsprechend der WZ 2003 wird das Bauhauptgewerbe aus den beiden Klassen "Hoch- und Tiefbau" sowie "Vorbereitende Baustellenarbeiten" gebildet.

Das **Ausbaugewerbe** fasst verschiedene Wirtschaftszweige zusammen, die im Wesentlichen Einheiten enthalten, die überwiegend Ausbauarbeiten und entsprechende Reparatur- und Unterhaltungsarbeiten vornehmen. Es setzt sich aus den Klassen „Bauinstallation“ und „Sonstiges Baugewerbe“ sowie der Klasse „Vermietung von Baumaschinen und -geräten mit Bedienungspersonal“ zusammen. Durch die Statistikänderungsverordnung wurde die Periodizität des bisherigen Monatsberichts auf vierteljährlich verlängert. Ergebnisse werden demzufolge auch nur noch quartalsweise ausgewiesen.

Hinweis: Aus der Ergänzungserhebung im Bauhauptgewerbe vom Juni 2008 wurde der neue Auskunftspflichtigenkreis ab Oktober für den Monatsbericht im Bauhauptgewerbe nach den bundesweit einheitlich geltenden methodischen Regelungen bestimmt. Wegen der Umstellung des Monatsberichts im Ausbaugewerbe auf die vierteljährliche Periodizität erfolgt die Berichts-kreisänderung aufgrund der Jahreserhebung im Ausbaugewerbe (Betriebe von Unternehmen mit 10 und mehr Beschäftigten) vom Juni 2008 erst zum Jahreswechsel.

Es gelten folgende Definitionen:

Tätige Personen

Als Tätige Personen gelten alle im Betrieb Beschäftigten, die in einem arbeitsrechtlichen Verhältnis zum Unternehmen bzw. Betrieb stehen (Angestellte, Arbeiter, Auszubildende), die im Unternehmen bzw. Betrieb tätigen Inhaber und Mitinhaber sowie die unbezahlt mithelfenden Familienangehörigen, soweit diese Familienangehörigen mindestens 55 Stunden im Monat im Unternehmen bzw. Betrieb tätig sind

Bruttolöhne und –gehälter

Es wird die Summe der lohnsteuerpflichtigen Bruttobezüge (Bar- und Sachbezüge) angegeben. Dies versteht sich ohne Arbeitgeberanteile, ohne Beiträge zu Sozialkassen des Baugewerbes, ohne Winterbauumlage, ohne Aufwendungen für betriebliche Alters-, Invaliditäts- und Hinterbliebenenversorgung, ohne Vorruhestandsgelder und ohne Kurzarbeitergeld. Die Entgelte für Poliere, Schachtmeister und Meister sind zur Bruttolohnsumme zu rechnen. Den Gehältern sind auch die Bezüge von Gesellschaftern, Vorstandsmitgliedern und anderen leitenden Kräften zuzurechnen, soweit sie steuerlich als Einkünfte aus nichtselbständiger Arbeit anzusehen sind.

Geleistete Arbeitsstunden

Alle von Inhabern, Angestellten, Arbeitern und Auszubildenden auf Baustellen und Bauhöfen tatsächlich geleisteten (nicht die bezahlten) Arbeitsstunden ohne Stunden für Bürotätigkeit.

Umsatz (ohne Umsatzsteuer)

Als Umsatz gelten die dem Finanzamt für die Umsatzsteuer zu meldenden steuerbaren Beträge im Bundesgebiet einschließlich Nachunternehmertätigkeit und Vergabe von Teilleistungen an Nachunternehmer. Dazu zählen auch Anzahlungen für Teilleistungen oder Vorauszahlungen vor Ausführung der entsprechenden Lieferung oder Leistungen ab 5 000 Euro. Der Gesamtumsatz enthält außer dem baugewerblichen Umsatz die Handels- und sonstigen Umsätze.

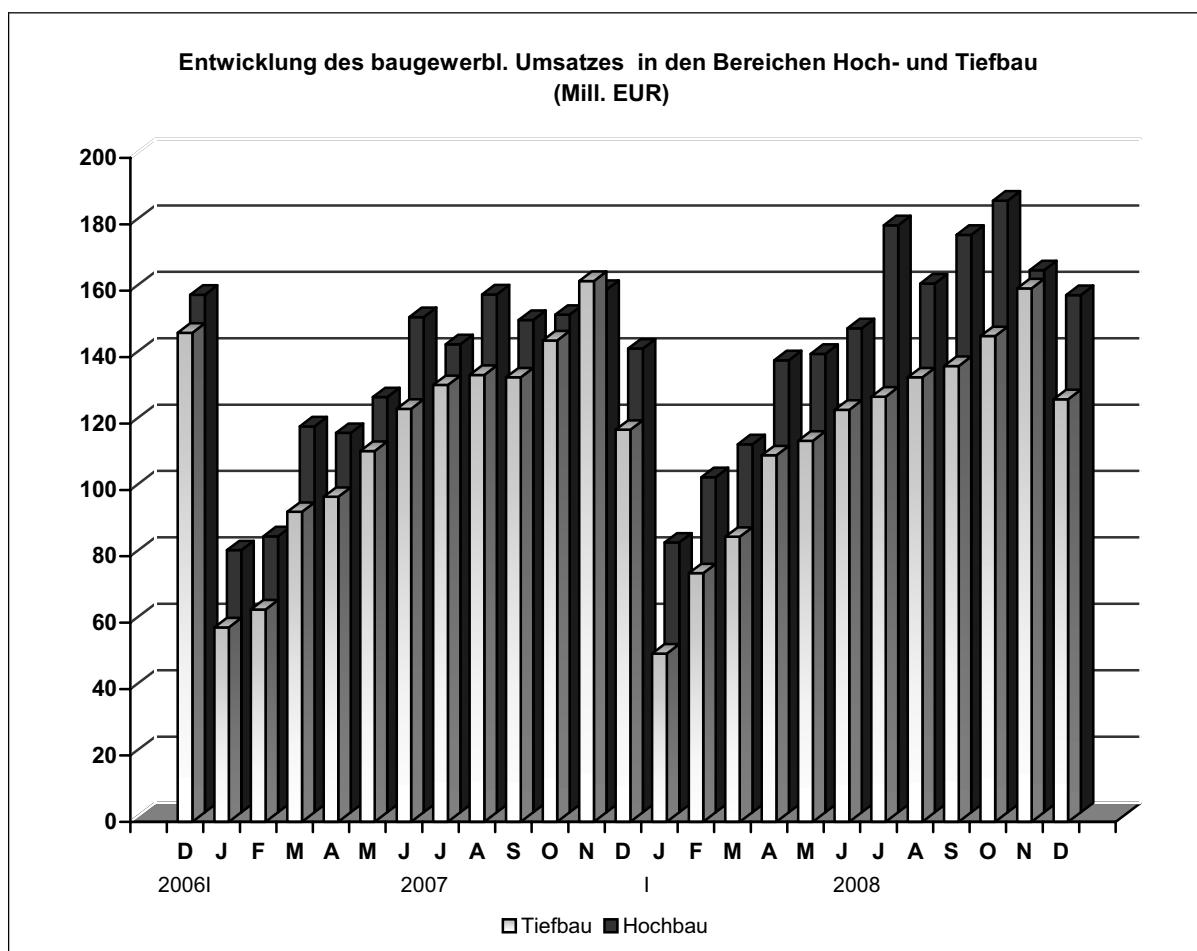
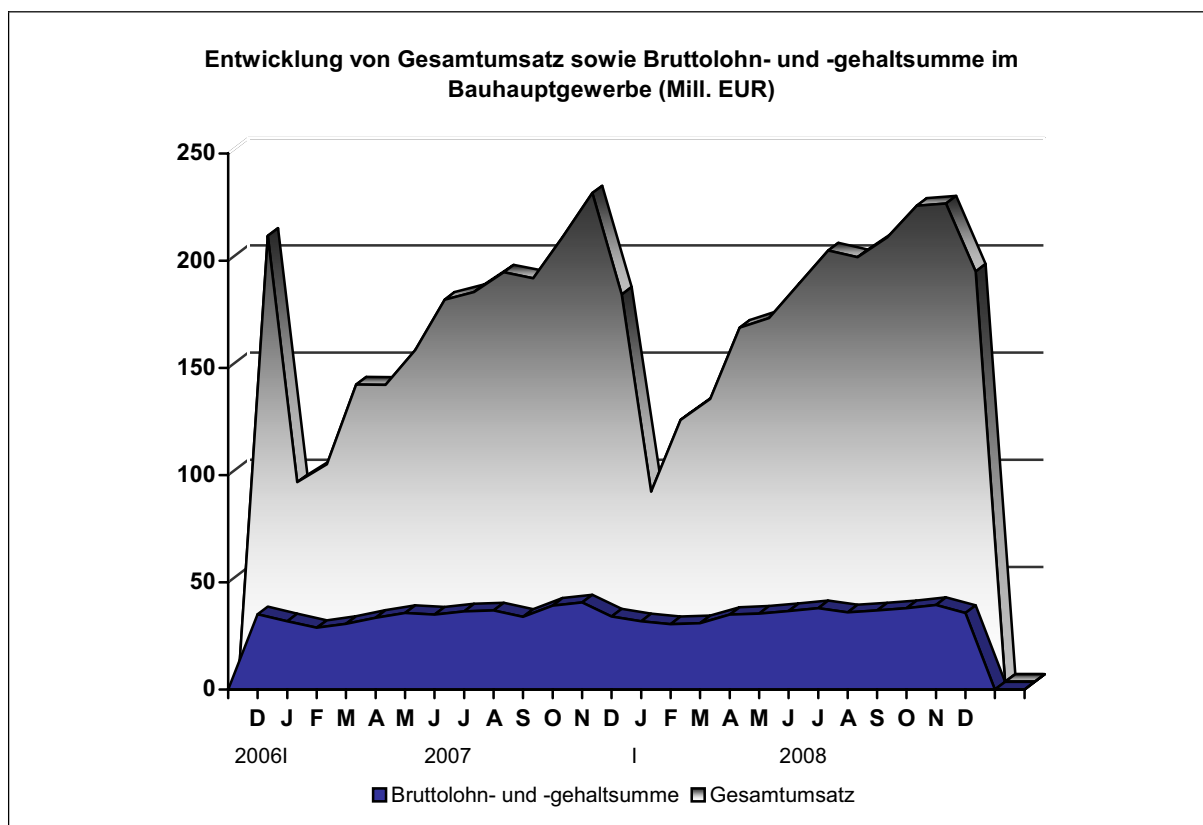
Abkürzungen

bzw. = beziehungsweise
 MD = Monatsdurchschnitt
 o.a.S. = ohne ausgeprägten Schwerpunkt
 a.n.g. = anderweitig nicht genannt

Zeichenerklärung

- = nichts vorhanden
 . = Zahlenwert unbekannt oder geheimzuhalten
 x = Tabellenfach gesperrt, da Aussage nicht sinnvoll
 ... = Angabe fällt später an
 0 = weniger als die Hälfte von 1 in der letzten besetzten Stelle, jedoch mehr als nichts

Anmerkung: Abweichungen in den Summen erklären sich aus dem Runden der Einzelwerte.



1. Vorbereitende Baustellenarbeiten, Hoch- und Tiefbau

1.1 Tätige Personen, Lohn- und Gehaltssumme, geleistete Arbeitsstunden sowie baugewerblicher Umsatz (hochgerechnete Ergebnisse für alle Betriebe)

Merkmal / Einheit	Dezember 2007	November 2008	Dezember 2008	Veränderung um % Dezember 2008 gegenüber	
				Dezember 2007	November 2008
Tätige Personen insgesamt	29 063	28 832	28 187	- 3,0	- 2,2
Bruttolohn- und -gehaltssumme (Entgelt) in 1 000 EUR ¹⁾	52 942	60 073	54 311	2,6	- 9,6
Arbeitstage	19	20	21	10,5	5,0
Geleistete Arbeitsstunden in 1 000	2 269	3 172	2 334	2,9	- 26,4
Wohnungsbau	550	832	632	14,9	- 24,0
gewerblicher und industrieller Bau	1 012	1 267	918	- 9,3	- 27,5
Hochbau	555	662	513	- 7,6	- 22,5
Tiefbau	457	605	405	- 11,4	- 33,1
öffentlicher und Straßenbau	707	1 073	784	10,9	- 26,9
Hochbau	145	217	136	- 6,2	- 37,3
Tiefbau	562	856	648	15,3	- 24,3
davon Straßenbau	323	520	375	16,1	- 27,9
sonstiger Tiefbau	239	336	273	14,2	- 18,8
Gesamtumsatz in 1 000 EUR ²⁾	261 159	326 996	286 627	9,8	- 12,3
Baugewerblicher Umsatz in 1 000 EUR ²⁾	257 826	323 992	283 109	9,8	- 12,6
Wohnungsbau	45 850	68 063	64 613	40,9	- 5,1
gewerblicher und industrieller Bau	127 472	136 514	117 257	- 8,0	- 14,1
Hochbau	74 479	75 743	73 213	- 1,7	- 3,3
Tiefbau	52 993	60 771	44 044	- 16,9	- 27,5
öffentlicher und Straßenbau	84 504	119 415	101 239	19,8	- 15,2
Hochbau	19 381	19 447	17 995	- 7,2	- 7,5
Tiefbau	65 123	99 968	83 244	27,8	- 16,7
davon Straßenbau	40 165	58 520	53 356	32,8	- 8,8
sonstiger Tiefbau	24 958	41 448	29 888	19,8	- 27,9

1) einschließlich Gehälter für Poliere, Schachtmeister und Meister

2) ohne Umsatzsteuer

1.2 Betriebe, Tätige Personen, Lohn- und Gehaltssumme, geleistete Arbeitsstunden sowie baugewerblicher Umsatz (Betriebe mit 20 Beschäftigten und mehr)

Merkmal / Einheit	Dezember 2007	November 2008	Dezember 2008	Januar 2008 – Dez. 2008 ³⁾	Veränderung um % Dezember 2008 gegenüber	
					Dezember 2007	November 2008
Betriebe	334	313	311	326	- 6,9	- 0,6
Tätige Personen insgesamt	16 158	16 136	15 775	16 024	- 2,4	- 2,2
Bruttolohn- und -gehaltssumme (Entgelt) in 1 000 EUR ¹⁾	34 080	39 454	35 670	424 236	4,7	- 9,6
Durchschnittsentgelt je Tätige Person in EUR	2 109	2 445	2 261	26 475	7,2	- 7,5
Geleistete Arbeitsstunden in 1 000	1 313	1 841	1 349	20 475	2,7	- 26,7
Wohnungsbau	130	175	133	2 063	2,3	- 24,0
gewerblicher und industr. Bau	653	867	622	9 818	- 4,7	- 28,3
Hochbau	308	395	306	4 766	- 0,6	- 22,5
Tiefbau	345	472	316	5 052	- 8,4	- 33,1
öffentl. und Straßenbau	530	799	594	8 594	12,1	- 25,7
Hochbau	69	99	63	1 012	- 8,7	- 36,4
Tiefbau	461	700	531	7 582	15,2	- 24,1
davon Straßenbau	255	412	297	4 197	16,5	- 27,9
sonstiger Tiefbau	206	288	234	3 385	13,6	- 18,8
Geleistete Arbeitsstunden je Arbeitstag in 1 000	69	92	64	81	- 7,2	- 30,4
Gesamtumsatz in 1 000 EUR ²⁾	180 695	223 070	191 397	2 106 451	5,9	- 14,2
Baugewerblicher Umsatz in 1 000 EUR ²⁾	178 764	221 134	189 130	2 084 755	5,8	- 14,5
Wohnungsbau	14 589	19 373	18 391	198 333	26,1	- 5,1
gewerblicher und industr. Bau	94 676	104 233	88 624	1 008 797	- 6,4	- 15,0
Hochbau	52 872	54 088	52 281	594 108	- 1,1	- 3,3
Tiefbau	41 804	50 145	36 343	414 689	- 13,1	- 27,5
öffentl. und Straßenbau	69 499	97 528	82 115	877 625	18,2	- 15,8
Hochbau	11 106	10 985	10 147	109 737	- 8,6	- 7,6
Tiefbau	58 393	86 543	71 968	767 888	23,2	- 16,8
davon Straßenbau	35 506	50 156	45 730	441 463	28,8	- 8,8
sonstiger Tiefbau	22 887	36 387	26 238	326 425	14,6	- 27,9
Baugewerblicher Umsatz je Arbeitstag in 1 000 EUR	9 409	11 057	9 006	8 240	- 4,3	- 18,5

1) einschließlich Gehälter für Poliere, Schachtmeister und Meister

2) ohne Umsatzsteuer

3) Betriebe und Tätige Personen im Jahresdurchschnitt

1.3 Betriebe, Tätige Personen, geleistete Arbeitsstunden, Lohn- und Gehaltsumme sowie Umsatz nach Wirtschaftszweigen im Berichtszeitraum Januar bis Dezember 2008

Wirtschaftszweig	Betriebe ¹⁾	Tätige Personen ¹⁾	Geleistete Arbeitsstunden	Lohn- und Gehaltsumme	Baugewerblicher Umsatz	Gesamtumsatz
	Anzahl		1 000	1 000 EUR		
45.1 Vorbereitende Baustellenarbeiten	14	639	945	17 502	66 376	71 843
darunter						
45.11.1 Abbruch, Spreng- u. Entrümmungsgewerbe	2
45.2 Hoch- und Tiefbau	312	15 385	19 532	406 734	2 018 377	2 034 608
davon						
45.21.1 Hoch- und Tiefbau o.a.S.	53	3 224	3 902	84 358	474 900	477 055
45.21.2 Hochbau (o. Fertigteilbau)	72	2 535	3 131	62 591	357 032	359 284
45.21.3-						
45.21.5 Errichtung v. Fertigteilbauten aus Beton u. Holz	2
45.21.6/						
45.21.7 Brücken u. Tunnelbau/ Rohr- und Kabelleitungstiefbau	42	2 190	2 866	59 662	270 582	273 398
45.22.1 Dachdeckerei	20	496	678	11 072	57 583	57 650
45.22.2 Abdichtung gegen Wasser und Feuchtigkeit	5	140	160	3 910	24 787	24 788
45.22.3 Zimmerei und Ingenieurholzbau	8	172	238	4 268	17 922	17 942
45.23.1 Straßenbau	50	2 782	3 586	79 589	401 080	405 804
45.23.2 Bau v. Bahnverkehrsstrecken	12	1 155	1 595	33 311	120 350	122 500
45.24.0 Wasserbau	1
45.25.1/						
45.25.2 Brunnenbau, Schachtbau	-	-	-	-	-	-
45.25.3 Schornstein-, Feuerungs- u. Industrieofenbau	5	220	281	7 150	29 712	30 248
45.25.4 Gerüstbau	7	552	758	12 116	18 568	18 568
45.25.5 Gebäudetrocknung	-	-	-	-	-	-
45.25.6 Sonst. spezialisierter Hoch- und Tiefbau	35	1 868	2 283	47 094	230 076	231 586
45.1/						
45.2 Vorbereitende Baustellenarbeiten u. Hoch- u. Tiefbau	326	16 024	20 477	424 236	2 084 753	2 106 451

1) im Jahresdurchschnitt

1.4 Betriebe, Tätige Personen, Lohn- und Gehaltssumme , geleistete Arbeitsstunden sowie baugewerblicher Umsatz nach Kreisen im Monat Dezember 2008

Kreisfreie Stadt Landkreis Land	Be- triebe	Tätige Personen insgesamt	Bruttolohn- und -gehalt- summe	Geleistete Arbeits- stunden insgesamt	Darunter	Baugewerbl. Umsatz insgesamt	Darunter
					im Hochbau		im Hochbau
		Anzahl	1 000 EUR	1 000		1 000 EUR	
Dessau - Roßlau, Stadt	9	507	1 085	46	25	3 979	1 662
Halle (Saale), Stadt	22	1 803	4 666	140	54	33 707	14 014
Magdeburg, Stadt	35	2 368	5 339	201	93	28 894	13 509
Altmarkkreis Salzwedel	17	637	1 439	61	16	7 911	3 873
Anhalt-Bitterfeld	17	631	1 484	57	28	11 097	6 357
Börde	19	765	1 648	63	30	8 040	3 852
Burgenlandkreis	27	1 180	2 852	114	27	13 743	2 525
Harz	33	1 470	3 239	119	47	18 444	9 181
Jerichower Land	15	1 000	2 073	97	14	7 134	1 606
Mansfeld-Südharz	22	1 194	2 471	105	22	7 411	1 798
Saalekreis	32	1 306	3 139	112	49	14 284	4 462
Salzlandkreis	30	1 385	2 925	107	42	16 743	8 869
Stendal	14	830	1 823	72	21	10 694	4 067
Wittenberg	19	699	1 489	61	37	7 046	5 041
Sachsen-Anhalt	311	15 775	35 670	1 349	505	189 130	80 816

1.5 Wertindex der Auftragseingänge (Jahr 2000 = 100)

Bauart / Auftraggeber	2007	2008		Zu- bzw. Abnahme (-) um % Dezember 2008 gegenüber	
	Dezember	November	Dezember	Dezember 2007	November 2008
Hochbau	65,6	42,2	53,3	- 18,7	26,3
Wohnungsbau	27,4	18,5	30,5	11,3	64,9
gewerblicher und industrieller Bau ¹⁾	102,4	67,1	83,2	- 18,7	24,0
öffentlicher Hochbau	76,2	42,9	37,8	- 50,4	- 11,9
Tiefbau	63,3	58,3	65,5	3,5	12,3
gewerblicher und industrieller Bau ²⁾	73,8	82,1	69,1	- 6,3	- 15,8
Straßenbau	74,3	49,4	75,7	1,9	53,2
sonstiger Tiefbau	40,2	43,4	50,4	25,2	16,1
Insgesamt	64,4	50,7	59,7	- 7,3	17,8

1) einschließlich landwirt. Bau sowie Bau für Bahn/Post

2) einschließlich Bau für Bahn/Post

1.6 Wertindex des Auftragsbestandes (Jahr 2000 = 100)

Bauart / Auftraggeber	31.12.2007	30.09.2008	31.12.2008	Zu- bzw. Abnahme (-) um % 31.12.2008 gegenüber	
				31.12.2007	30.09.2008
Hochbau	54,8	57,9	46,7	- 14,7	- 19,3
Wohnungsbau	22,2	26,3	23,0	3,6	- 12,5
gewerblicher und industrieller Bau ¹⁾	80,7	79,7	63,9	- 20,8	- 19,8
öffentlicher Hochbau	56,4	68,0	52,1	- 7,6	- 23,4
Tiefbau	78,1	89,3	71,0	- 9,0	- 20,5
gewerblicher und industrieller Bau ²⁾	106,1	100,1	97,3	- 8,3	- 2,8
Straßenbau	68,1	112,1	66,3	- 2,7	- 40,9
sonstiger Tiefbau	68,8	70,8	59,7	- 13,2	- 15,7
Insgesamt	67,4	75,0	59,9	- 11,1	- 20,1

1) einschließlich landwirt. Bau sowie Bau für Bahn/Post

2) einschließlich Bau für Bahn/Post

1.7 Wertindex der Auftragseingänge (2000 = 100) - Fortschreibung

Jahr (MD) Monat	Insgesamt	Davon							
		Hochbau				Tiefbau			
		zu- sammen	davon			zu- sammen	davon		
			Wohns. bau	gew. u. ind. Bau ¹⁾	öff. Bau		gew. u. ind. Bau ²⁾	Straßen- bau	sonstiger Tiefbau
2002 Jahr	82,0	63,2	46,4	74,5	81,6	99,0	97,9	110,4	88,3
2003 Jahr	74,6	60,0	50,3	65,5	73,2	87,9	91,9	88,0	83,7
2004 Jahr	70,2	53,2	40,6	66,3	54,1	85,6	72,4	94,6	89,5
2005 Jahr	66,4	49,6	31,4	67,4	54,0	81,7	83,6	87,7	73,3
2006 Jahr	67,8	53,3	28,9	82,3	45,0	81,0	90,6	85,5	66,0
2007 Jahr	67,8	54,5	26,7	84,7	53,1	79,8	90,5	80,6	67,7
2008 Jahr	67,3	54,8	25,3	86,0	55,4	78,6	84,4	85,1	65,5
2005 Dezember	81,7	74,0	61,1	96,0	51,0	88,6	104,1	107,3	52,1
2006 Januar	41,6	34,9	20,9	52,5	27,4	47,7	37,7	81,8	20,7
Februar	39,5	39,0	12,5	62,6	52,0	40,0	39,9	41,4	38,8
März	70,0	54,4	29,7	83,1	47,6	84,2	72,3	87,4	93,0
April	64,3	48,3	23,2	74,3	50,4	78,8	93,3	72,4	70,8
Mai	66,5	46,4	27,9	69,8	36,3	84,8	96,2	97,2	59,3
Juni	105,3	69,5	48,4	98,5	51,4	137,8	217,3	116,7	77,8
Juli	71,8	53,0	28,2	81,6	46,9	88,8	96,1	102,1	66,5
August	78,6	59,0	33,5	93,2	39,7	96,3	107,6	102,0	78,3
September	83,4	69,6	30,2	119,9	46,4	95,8	103,2	110,9	71,7
Oktober	72,7	68,3	41,8	108,7	35,0	76,7	84,6	62,9	83,4
November	60,9	42,6	19,2	61,9	58,4	77,4	66,0	80,5	86,0
Dezember	59,2	54,6	31,5	81,5	48,1	63,5	72,7	70,6	46,0
2007 Januar	32,0	33,5	25,7	46,4	20,5	30,7	48,0	21,9	22,3
Februar	56,7	47,2	23,0	76,0	38,6	65,2	65,5	58,1	72,7
März	74,3	57,2	31,5	70,4	95,7	89,9	144,3	65,2	60,2
April	67,5	61,2	39,1	92,5	39,8	73,2	93,9	75,7	48,8
Mai	79,0	57,6	23,6	92,1	62,2	98,4	101,8	117,9	73,7
Juni	79,4	58,9	29,2	93,1	52,0	97,9	95,1	94,1	104,9
Juli	67,4	49,0	24,9	77,2	42,0	84,1	70,8	102,1	78,2
August	77,8	53,0	21,8	88,2	47,5	100,4	102,5	119,3	77,3
September	87,1	54,7	26,3	88,7	44,3	116,4	150,0	87,0	113,5
Oktober	72,4	55,2	29,5	90,3	34,1	88,1	79,6	96,7	87,5
November	55,3	61,4	18,2	99,0	84,4	49,8	60,8	54,6	33,0
Dezember	64,4	65,6	27,4	102,4	76,2	63,3	73,8	74,3	40,2
2008 Januar	47,8	50,8	16,8	69,0	100,6	45,1	39,2	56,6	38,7
Februar	46,6	35,7	16,5	56,0	35,8	56,5	57,8	58,6	52,8
März	67,8	51,2	22,8	81,1	52,2	82,9	100,0	76,6	71,9
April	72,4	57,8	29,5	90,9	49,9	85,7	118,8	83,9	53,1
Mai	67,9	53,3	27,4	83,4	46,3	81,1	80,7	85,5	76,6
Juni	94,1	91,0	31,8	163,6	64,8	96,9	113,7	103,6	72,1
Juli	81,6	54,4	26,7	81,2	61,8	106,3	91,5	130,9	94,9
August	79,7	54,0	25,0	81,9	62,0	103,0	78,3	115,6	115,2
September	80,7	67,7	35,7	104,9	59,2	92,4	97,9	123,2	53,1
Oktober	58,5	45,9	22,1	69,2	51,1	69,9	84,3	61,6	63,9
November	50,7	42,2	18,5	67,1	42,9	58,3	82,1	49,4	43,4
Dezember	59,7	53,3	30,5	83,2	37,8	65,5	69,1	75,7	50,4
Veränderung gegenüber dem gleichen Vorjahreszeitraum auf %									
2007 Dezember	108,8	120,2	87,1	125,7	158,3	99,7	101,4	105,3	87,5
2008 Januar	149,4	151,9	65,2	148,6	491,5	147,0	81,7	258,2	173,8
Februar	82,3	75,6	71,5	73,7	93,0	86,6	88,2	100,8	72,6
März	91,2	89,6	72,3	115,1	54,6	92,2	69,3	117,4	119,6
April	107,3	94,4	75,3	98,2	125,4	117,1	126,5	110,8	108,9
Mai	85,9	92,6	115,8	90,7	74,4	82,4	79,3	72,5	104,0
Juni	118,6	154,5	109,1	175,7	124,7	99,0	119,6	110,0	68,7
Juli	121,1	111,0	107,1	105,1	147,2	126,5	129,2	128,2	121,4
August	102,4	101,8	114,6	92,8	130,7	102,7	76,4	96,8	149,0
September	92,7	123,8	135,7	118,3	133,5	79,4	65,2	141,6	46,8
Oktober	80,7	83,1	75,2	76,7	149,8	79,3	105,9	63,7	73,1
November	91,6	68,7	101,6	67,8	50,9	117,1	134,9	90,4	131,4
Dezember	92,7	81,3	111,3	81,3	49,6	103,5	93,7	101,9	125,2

1) einschließlich landwirt. Bau sowie Bau für Bahn/Post

2) einschließlich Bau für Bahn/Post

2. Bauinstallation und sonstiges Baugewerbe

2.1 Betriebe, Tätige Personen, geleistete Arbeitsstunden, Brutto Lohn- und -gehaltsumme sowie Gesamtumsatz nach Wirtschaftszweigen

Jahr/Quartal Wirtschaftszweig	Betriebe ¹⁾	Tätige Personen im Ausbaugewerbe insgesamt ¹⁾	Geleistete Arbeitsstunden	Brutto Lohn- und -gehaltsumme	Ausbaugewerblicher Umsatz	Gesamtumsatz
	Anzahl		1 000	1 000 EUR		
Bauinstallation und sonstiges Baugewerbe insgesamt						
2006 I. Quartal	208	7 670	2 415	39 729	133 408	134 854
II. Quartal	202	7 808	2 522	42 584	158 702	160 810
III. Quartal	202	8 090	2 735	43 566	210 082	212 125
IV. Quartal	202	8 059	2 672	45 444	236 638	239 487
2007 I. Quartal	203	8 014	2 545	43 523	137 902	139 609
II. Quartal	201	8 083	2 600	45 328	181 436	184 214
III. Quartal	198	8 269	2 748	45 690	200 404	202 635
IV. Quartal	200	8 223	2 735	49 318	241 215	243 612
2008 I. Quartal	220	8 796	2 980	49 323	177 945	179 767
II. Quartal	220	9 002	3 074	52 328	245 747	248 266
III. Quartal	217	9 140	3 195	53 358	229 969	232 715
IV. Quartal	217	8 982	2 979	54 325	277 278	281 161
IV. Quartal 2008 nach Wirtschaftszweigen						
Elektroinstallation	74	3 414	1 143	19 921	86 240	87 038
Dämmung gegen Kälte, Wärme, Schall, Erschütterung	15	707	269	5 040	36 409	36 420
Klempnerei, Gas- und Wasser- Heizungs- u. Lüftungsin- stallation	60	2 402	728	13 665	76 847	77 279
sonstige Bauinstallation	6	298	86	2 438	15 172	15 172
Stukkateurgewerbe, Gipserei und Verputzerei	5	128	45	595	2 653	2 662
Bautischlerei	12	340	112	1 622	8 339	8 379
Parkettlegerei	-	-	-	-	-	-
Fliesen-, Platten- und Mosaiklegerei	2
Estrichlegerei	3	63	19	405	2 202	2 214
sonstige Fußbodenlegerei und -kleberei	1
Tapetenkleberei	-	-	-	-	-	-
Raumausstattung o.a.S.	1
Maler- und Lackierergewerbe	28	971	328	5 824	19 044	19 207
Glaser- gewerbe	2
Fassadenreinigung	-	-	-	-	-	-
Ausbaugewerbe a.n.g.	2
Vermietung von Baumaschinen und Geräten mit Bedienungs- personal	6	319	136	2 350	14 344	16 552

1) Stand am Quartalsende

2.2 Betriebe, Tätige Personen, Bruttolohn- und -gehaltsumme, geleistete Arbeitsstunden sowie Gesamtumsatz nach Kreisen - IV. Quartal 2008 -

Kreisfreie Stadt Landkreis	Betriebe insgesamt ¹⁾	Tätige Personen ¹⁾	Geleistete Arbeitsstunden	Bruttolohn- und -gehaltsumme	Gesamt- umsatz
Land	Anzahl		1 000	1 000 EUR	
Dessau-Roßlau, Stadt	11	559	170	3 838	23 838
Halle (Saale), Stadt	26	1 419	415	9 517	44 382
Magdeburg, Stadt	27	1 091	359	6 122	37 123
Altmarkkreis Salzwedel	5	99	37	534	3 265
Anhalt-Bitterfeld	8	266	95	1 563	6 173
Börde	13	509	158	2 810	12 173
Burgenlandkreis	10	425	128	2 669	15 322
Harz	22	868	287	4 667	19 473
Jerichower Land	6	195	67	1 177	6 053
Mansfeld-Südharz	13	434	142	2 519	8 993
Saalekreis	32	1 713	633	10 974	70 641
Salzlandkreis	17	377	122	2 207	7 994
Stendal	9	497	179	2 654	9 935
Wittenberg	18	530	187	3 075	15 798
Sachsen-Anhalt	217	8 982	2 979	54 325	281 161

1) Stand am Quartalsende

Veröffentlichungen im Statistischen Landesamt Sachsen-Anhalt

Im Monat Februar 2009 erschienen:

Bestell-Nr.	Kennziffer/ Periodizität	Titel	Preis (in EUR)
1 Z 0 03 ¹⁾	Z	Statistisches Monatsheft 2/09	5,50
2 V 0 08 ²⁾	V	Berufsbildende Schulen und Schulen für Berufe im Gesundheitswesen Stand: November 2008	6,50
3 A 1 03 ¹⁾	A I - /07	Bevölkerung der Gemeinden nach Kreisen - 1964 bis 2007 -	25,50
3 A 6 02 ¹⁾	A VI - j/07	Sozialversicherungspflichtig Beschäftigte - 31.12.2004 bis 31.12.2007	9,00
3 C 3 05 ¹⁾	C III - m-12/08	Schlachtungen und Geflügel - Dezember 2008 -	1,50
3 C 3 07 ¹⁾	C III - m-11/08	Milcherzeugung und -verwendung - November 2008 -	1,50
3 E 1 02 ¹⁾	E I - m-11/08	Beschäftigte, Umsatz im Verarbeitenden Gewerbe sowie im Bergbau und der Gewinnung von Steinen und Erden - November 2008 - Vorläufige Ergebnisse Betriebe mit 50 und mehr tätigen Personen	5,50
3 E 1 08	E I - m-11/08	Auftragseingangsindex und Umsatzindex im Verarbeitenden Gewerbe November 2008	5,50
3 E 1 09 ¹⁾	E I - vj-3/08	Produktion ausgewählter Erzeugnisse im Verarbeitenden Gewerbe sowie im Bergbau und der Gewinnung von Steinen und Erden III. Quartal 2008; Januar bis September 2008	3,50
3 E 2 01 ¹⁾	E II - m-11/08	Umsatz, Tätige Personen, Auftragseingang und Auftragsbestand im Baugewerbe November 2008	2,50
3 E 4 03 ¹⁾	E IV - j/07	Erhebung über die Energieverwendung der Betriebe des Verarbeitenden Gewerbes sowie des Bergbaus und der Gewinnung von Steinen und Erden - 2007 -	3,50
3 G 1 01 ¹⁾	G I, G IV - m-9/08	Entwicklung von Umsatz und Beschäftigten im Kraftfahrzeughandel, Einzelhandel und Gastgewerbe - September 2008 -	3,00
3 G 3 01	G III - m-9/08	Aus- und Einfuhr - September 2008 - Vorläufige Ergebnisse	5,00
3 G 4 01 ¹⁾	G IV - m-10/08	Gäste und Übernachtungen im Fremdenverkehr, Beherbergungskapazität Oktober 2008; Januar bis Oktober 2008; Sommerhalbjahr 2008 (Mai bis Oktober 2008) Vorläufige Ergebnisse	8,00
3 H 1 01 ¹⁾	H I - m-9/08	Straßenverkehrsunfälle - September 2008 - Vorläufige Ergebnisse	6,00
3 H 1 01 ¹⁾	H I - m-10/08	Straßenverkehrsunfälle - Oktober 2008 - Vorläufige Ergebnisse	6,00
3 H 1 05 ¹⁾	H I - vj-3/08	Fahrgäste und Beförderungsleistungen im Schienennahverkehr und im gewerblichen Omnibusverkehr - III. Quartal 2008 -	1,50
3 H 2 01 ¹⁾	H II - m-9/08	Binnenschifffahrt - September 2008 -	2,50
3 H 2 01 ¹⁾	H II - m-10/08	Binnenschifffahrt - Oktober 2008 -	2,50
3 L 4 04 ¹⁾	L IV - 3j/04	Einkommen der Körperschaftsteuerpflichtigen und seine Besteuerung Jahr 2001 - Ergebnisse der Körperschaftsteuerstatistik -	4,50
3 L 4 05 ¹⁾	L IV - 3j/04	Gewerbsteuerpflichtige, Besteuerungsgrundlagen und Steuermessbeträge Jahr 2004 - Ergebnisse der Gewerbesteuerstatistik -	4,50
3 L 4 06 ¹⁾	L IV - 5j/07	Vererben, Erben und Schenken - 2007 - Ergebnisse der Erbschaft- und Schenkungssteuerstatistik	3,00
3 L 4 07 ¹⁾	L IV - j/03	Das Lohn- und einkommensteuerpflichtige Einkommen und seine Besteuerung Jahr 2003 - Ergebnisse der Geschäftsstatistik -	3,00
3 M 1 02 ¹⁾	M I - vj-4/08	Preisindizes für Bauwerke- November 2008 -	2,00

1) als PDF-Datei kostenfrei erhältlich - bei Bestellung bitte die erste Stelle der Bestellnummer durch eine „6“ ersetzen

2) zum gleichen Preis als PDF-Datei erhältlich - bei Bestellung bitte die erste Stelle der Bestellnummer durch eine „6“ ersetzen.