


STATISTISCHE BERICHTE

E II
m-10/08



Produzierendes Gewerbe, Handwerk

Umsatz, Tätige Personen, Auftragseingang und Auftragsbestand im Baugewerbe

Oktober 2008

Bestellnummer:
3E201



SACHSEN-ANHALT

Statistisches Landesamt

Herausgabemonat: Januar 2009

Zu beziehen durch das
Statistische Landesamt Sachsen-Anhalt
Dezernat Öffentlichkeitsarbeit
Postfach 20 11 56
06012 Halle (Saale)

Preis: 2,50 EUR (kostenfrei als PDF-Datei verfügbar - Bestellnummer: 6E201)

Inhaltliche Verantwortung:

Dezernat: Baugewerbe, Bautätigkeit, Handwerk
Herr Streufert
Telefon: (0345) 2318-303

Auskünfte erhalten Sie unter:

Telefon: (0345) 2318-777
Telefon: (0345) 2318-715
Telefon: (0345) 2318-716

Telefax: (0345) 2318-913
Internet: <http://www.statistik.sachsen-anhalt.de>
E-Mail: info@stala.mi.sachsen-anhalt.de

Vertrieb:

Telefon: (0345) 2318-718
E-Mail: shop@stala.mi.sachsen-anhalt.de

Druck: Statistisches Landesamt Sachsen-Anhalt

© Statistisches Landesamt Sachsen-Anhalt, Halle (Saale), 2009

Für nichtgewerbliche Zwecke sind Vervielfältigung und unentgeltliche Verbreitung, auch auszugsweise, mit Quellenangabe gestattet. Die Verbreitung, auch auszugsweise, über elektronische Systeme/Datenträger bedarf der vorherigen Zustimmung. Alle übrigen Rechte bleiben vorbehalten.

Bibliothek und Besucherdienst (Merseburger Straße 2):

Montag bis Donnerstag: 9.00 Uhr bis 15.30 Uhr
Freitag: 9.00 Uhr bis 13.00 Uhr } möglichst nach Vereinbarung

Telefon: (0345) 2318-714
E-Mail: bibliothek@stala.mi.sachsen-anhalt.de

Statistischer Bericht

Umsatz, Tätige Personen, Auftragseingang
und Auftragsbestand im Baugewerbe

Oktober 2008

Land Sachsen-Anhalt

Inhaltsverzeichnis

	Seite
Vorbemerkungen	3
Grafiken	5
1. Vorbereitende Baustellenarbeiten, Hoch- und Tiefbau	6
1.1 Tätige Personen, Lohn- und Gehaltsumme, geleistete Arbeitsstunden sowie baugewerblicher Umsatz (hochgerechnete Ergebnisse für alle Betriebe)	6
1.2 Betriebe, Tätige Personen, Lohn- und Gehaltsumme, geleistete Arbeitsstunden sowie baugewerblicher Umsatz (Betriebe mit 20 Beschäftigten und mehr)	7
1.3 Betriebe, Tätige Personen, Lohn- und Gehaltsumme, geleistete Arbeitsstunden sowie Umsatz nach Wirtschaftszweigen im Berichtszeitraum Januar bis Oktober 2008	8
1.4 Betriebe , Tätige Personen , Lohn- und Gehaltsumme, geleistete Arbeitsstunden sowie baugewerblicher Umsatz nach Kreisen im Monat Oktober 2008	9
1.5 Wertindex der Auftragseingänge (Jahr 2000 = 100)	10
1.6 Wertindex des Auftragsbestandes (Jahr 2000 = 100)	10
1.7 Wertindex der Auftragseingänge (Jahr 2000 = 100) - Fortschreibung -	11

Vorbemerkungen

Im Monatsbericht für Betriebe im Bauhauptgewerbe (einschließlich Baunebengewerbe) bzw. im Vierteljahresbericht für Betriebe im Ausbaugewerbe werden die Ergebnisse der Betriebe im Baugewerbe erfasst. Es werden die Betriebe von Unternehmen des Baugewerbes mit im Allgemeinen 20 und mehr tätigen Personen, Betriebe anderer Wirtschaftsbereiche mit 20 und mehr tätigen Personen sowie alle Arbeitsgemeinschaften des Baugewerbes (Argen) unabhängig von der Beschäftigtenzahl einbezogen.

Im Rahmen der Reform der Unternehmensstatistik gibt es mit dem Berichtsjahr 2007 einige Veränderungen für die Berichterstattungen im Baugewerbe. Nachstehend sind diese aufgeführt:

1. Die detaillierte Aufgliederung der Kennziffer „Tätige Personen“ fällt ab sofort weg.
2. Bruttolohn und -gehalt werden zu einer Summe zusammengefasst.
3. Für die Kennziffern „Geleistete Arbeitsstunden, Inlandsumsatz sowie Auftragszugang“ kommt es im Punkt „Art der Bauten und Auftraggeber“ zu Zusammenfassungen:
 - Der landwirtschaftliche Bau sowie Hochbauten für Bahn und Post werden dem gewerblichen und industriellen Hochbau zugeordnet.
 - Die Tiefbauten für Bahn und Post werden dem gewerblichen und industriellen Tiefbau zugeordnet.

Im Jahr 2003 wurde die Wirtschaftszweigklassifikation 1993 (WZ93) durch die neue WZ 2003 ersetzt. Die Zuordnung der Betriebe erfolgt nach dem Schwerpunkt der wirtschaftlichen Tätigkeit. Die nur geringfügig geänderte Struktur der WZ 2003 gegenüber der WZ 93 macht eine Neuauflistung der Betriebserhebungen bzw. eine Rückrechnung

auf die neue Wirtschaftszweigklassifikation nicht erforderlich. Der Wirtschaftszweig 45113 (Landeskulturbau) gehört lt. WZ 2003 nicht mehr dem Bauhauptgewerbe an. Ansonsten handelt es sich überwiegend um Zusammenfassungen von Wirtschaftszweigen sowie um sprachliche Anpassungen.

Zum **Bauhauptgewerbe** gehören wirtschaftliche Einheiten, deren Tätigkeit darin besteht, Hochbauten zu errichten (einschließlich Fertigteilbauten), Tiefbauarbeiten auszuführen oder bestimmte Spezialbauarbeiten vorzunehmen. Entsprechend der WZ 2003 wird das Bauhauptgewerbe aus den beiden Klassen "Hoch- und Tiefbau" sowie "Vorbereitende Baustellenarbeiten" gebildet.

Das **Ausbaugewerbe** fasst verschiedene Wirtschaftszweige zusammen, die im Wesentlichen Einheiten enthalten, die überwiegend Ausbauarbeiten und entsprechende Reparatur- und Unterhaltungsarbeiten vornehmen. Es setzt sich aus den Klassen „Bauinstallation“ und „Sonstiges Baugewerbe“ sowie der Klasse „Vermietung von Baumaschinen und -geräten mit Bedienungspersonal“ zusammen. Durch die Statistikänderungsverordnung wurde die Periodizität des bisherigen Monatsberichts auf vierteljährlich verlängert. Ergebnisse werden demzufolge auch nur noch quartalsweise ausgewiesen.

Hinweis: Aus der Ergänzungserhebung im Bauhauptgewerbe vom Juni 2008 wurde der neue Auskunftspflichtigenkreis ab Oktober für den Monatsbericht im Bauhauptgewerbe nach den bundesweit einheitlich geltenden methodischen Regelungen bestimmt. Wegen der Umstellung des Monatsberichts im Ausbaugewerbe auf die vierteljährliche Periodizität erfolgt die Berichts-kreisänderung aufgrund der Jahreserhebung im Ausbaugewerbe (Betriebe von Unternehmen mit 10 und mehr Beschäftigten) vom Juni 2008 erst zum Jahreswechsel.

Es gelten folgende Definitionen:

Tätige Personen

Als Tätige Personen gelten alle im Betrieb Beschäftigten, die in einem arbeitsrechtlichen Verhältnis zum Unternehmen bzw. Betrieb stehen (Angestellte, Arbeiter, Auszubildende), die im Unternehmen bzw. Betrieb tätigen Inhaber und Mitinhaber sowie die unbezahlt mithelfenden Familienangehörigen, soweit diese Familienangehörigen mindestens 55 Stunden im Monat im Unternehmen bzw. Betrieb tätig sind

Bruttolöhne und –gehälter

Es wird die Summe der lohnsteuerpflichtigen Bruttobezüge (Bar- und Sachbezüge) angegeben. Dies versteht sich ohne Arbeitgeberanteile, ohne Beiträge zu Sozialkassen des Baugewerbes, ohne Winterbauumlage, ohne Aufwendungen für betriebliche Alters-, Invaliditäts- und Hinterbliebenenversorgung, ohne Vorruhestandsgelder und ohne Kurzarbeitergeld. Die Entgelte für Poliere, Schachtmeister und Meister sind zur Bruttolohnsumme zu rechnen. Den Gehältern sind auch die Bezüge von Gesellschaftern, Vorstandsmitgliedern und anderen leitenden Kräften zuzurechnen, soweit sie steuerlich als Einkünfte aus nichtselbständiger Arbeit anzusehen sind.

Geleistete Arbeitsstunden

Alle von Inhabern, Angestellten, Arbeitern und Auszubildenden auf Baustellen und Bauhöfen tatsächlich geleisteten (nicht die bezahlten) Arbeitsstunden ohne Stunden für Bürotätigkeit.

Umsatz (ohne Umsatzsteuer)

Als Umsatz gelten die dem Finanzamt für die Umsatzsteuer zu meldenden steuerbaren Beträge im Bundesgebiet einschließlich Nachunternehmertätigkeit und Vergabe von Teilleistungen an Nachunternehmer. Dazu zählen auch Anzahlungen für Teilleistungen oder Vorauszahlungen vor Ausführung der entsprechenden Lieferung oder Leistungen ab 5 000 Euro. Der Gesamtumsatz enthält außer dem baugewerblichen Umsatz die Handels- und sonstigen Umsätze.

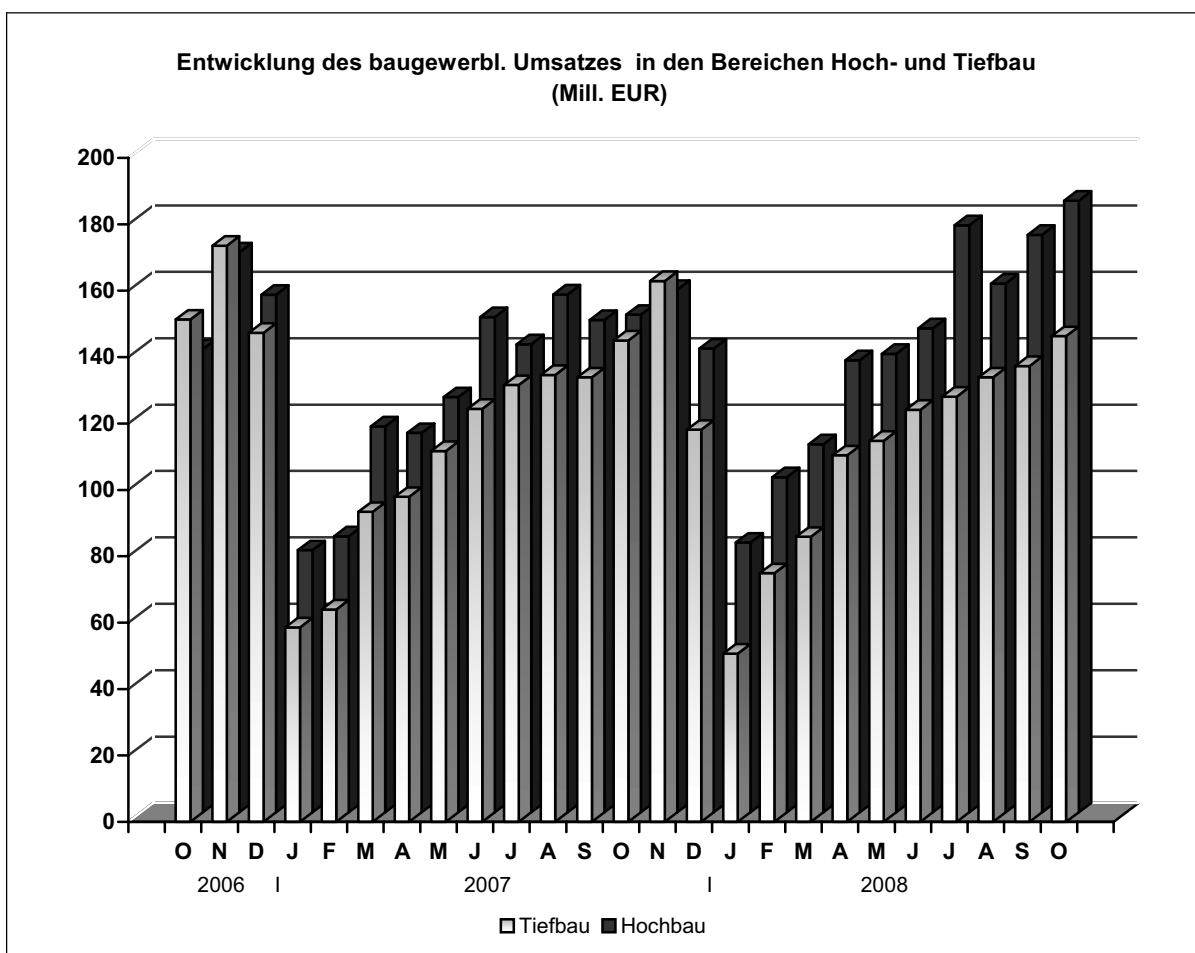
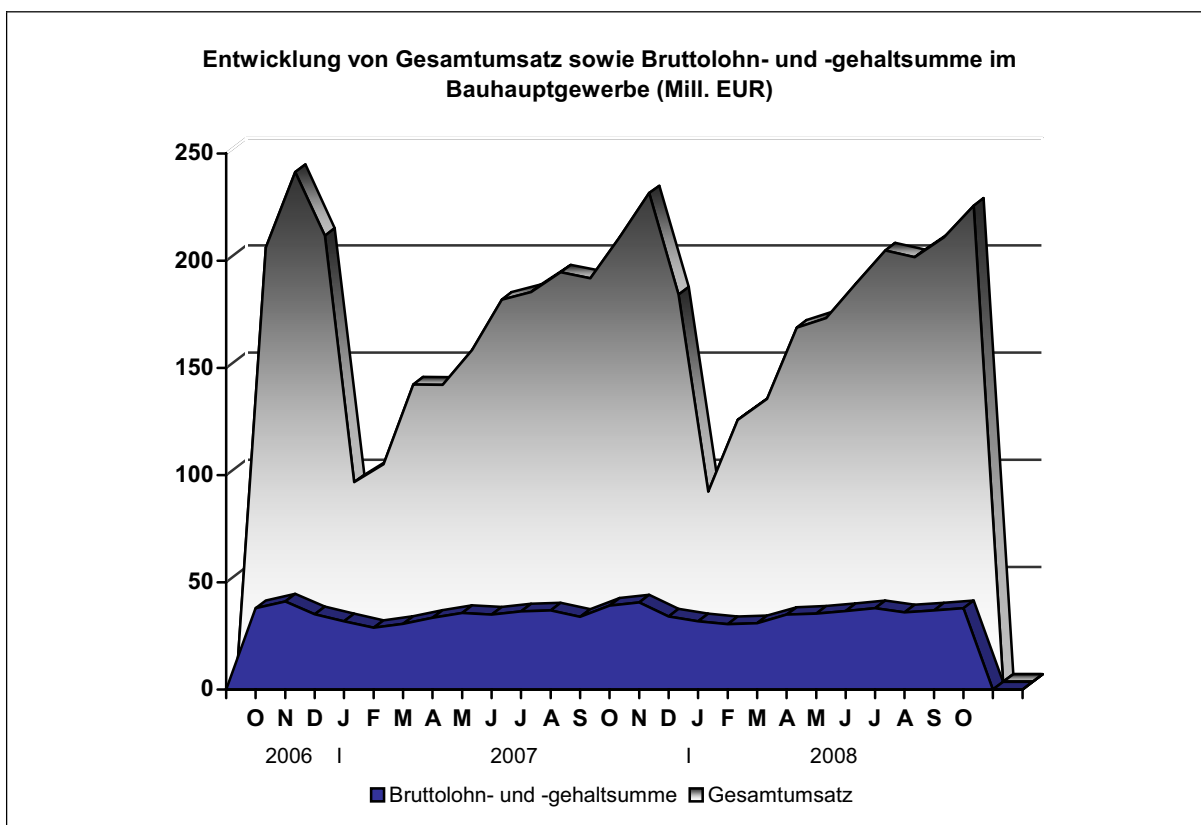
Abkürzungen

bzw. = beziehungsweise
 MD = Monatsdurchschnitt
 o.a.S. = ohne ausgeprägten Schwerpunkt
 a.n.g. = anderweitig nicht genannt

Zeichenerklärung

- = nichts vorhanden
 . = Zahlenwert unbekannt oder geheimzuhalten
 x = Tabellenfach gesperrt, da Aussage nicht sinnvoll
 ... = Angabe fällt später an
 0 = weniger als die Hälfte von 1 in der letzten besetzten Stelle, jedoch mehr als nichts

Anmerkung: Abweichungen in den Summen erklären sich aus dem Runden der Einzelwerte.



1. Vorbereitende Baustellenarbeiten, Hoch- und Tiefbau

1.1 Tätige Personen, Lohn- und Gehaltssumme, geleistete Arbeitsstunden sowie baugewerblicher Umsatz (hochgerechnete Ergebnisse für alle Betriebe)

Merkmal / Einheit	Oktober 2007	September 2008	Oktober 2008	Veränderung um % Oktober 2008 gegenüber	
				Oktober 2007	September 2008
Tätige Personen insgesamt	30 635	29 281	29 124	- 4,9	- 0,5
Bruttolohn- und -gehaltssumme (Entgelt) in 1 000 EUR ¹⁾	60 804	56 828	57 880	- 4,8	1,9
Arbeitstage	21	22	21	0,0	- 4,5
Geleistete Arbeitsstunden in 1 000	3 589	3 532	3 474	- 3,2	- 1,6
Wohnungsbau	859	979	984	14,6	0,5
gewerblicher und industrieller Bau	1 572	1 396	1 347	- 14,3	- 3,5
Hochbau	908	728	717	- 21,0	- 1,5
Tiefbau	664	668	630	- 5,1	- 5,7
öffentlicher und Straßenbau	1 158	1 157	1 143	- 1,3	- 1,2
Hochbau	238	199	207	- 13,0	4,0
Tiefbau	920	958	936	1,7	- 2,3
davon Straßenbau	522	578	554	6,1	- 4,2
sonstiger Tiefbau	398	380	382	- 4,0	0,5
Gesamtumsatz in 1 000 EUR ²⁾	298 879	315 181	333 523	11,6	5,8
Baugewerblicher Umsatz in 1 000 EUR ²⁾	294 831	311 310	330 564	12,1	6,2
Wohnungsbau	58 615	74 301	76 178	30,0	2,5
gewerblicher und industrieller Bau	131 361	133 992	139 265	6,0	3,9
Hochbau	75 053	83 710	88 107	17,4	5,3
Tiefbau	56 308	50 282	51 158	- 9,1	1,7
öffentlicher und Straßenbau	104 855	103 017	115 121	9,8	11,7
Hochbau	16 194	16 037	20 014	23,6	24,8
Tiefbau	88 661	86 980	95 107	7,3	9,3
davon Straßenbau	55 147	53 941	58 493	6,1	8,4
sonstiger Tiefbau	33 514	33 039	36 614	9,2	10,8

1) einschließlich Gehälter für Poliere, Schachtmeister und Meister

2) ohne Umsatzsteuer

1.2 Betriebe, Tätige Personen, Lohn- und Gehaltssumme, geleistete Arbeitsstunden sowie baugewerblicher Umsatz (Betriebe mit 20 Beschäftigten und mehr)

Merkmal / Einheit	Oktober 2007	September 2008	Oktober 2008	Januar 2008 – Okt. 2008 ³⁾	Veränderung um % Oktober 2008 gegenüber	
					Oktober 2007	September 2008
Betriebe	339	321	315	329	- 7,1	- 1,9
Tätige Personen insgesamt	17 032	16 282	16 299	16 038	- 4,3	0,1
Bruttolohn- und -gehaltssumme (Entgelt) in 1 000 EUR ¹⁾	39 141	36 938	38 014	349 113	- 2,9	2,9
Durchschnittsentgelt je Tätige Person in EUR	2 298	2 269	2 332	21 768	1,5	2,8
Geleistete Arbeitsstunden in 1 000	2 075	2 015	1 988	17 285	- 4,2	- 1,3
Wohnungsbau	203	208	207	1 755	2,0	- 0,5
gewerblicher und industr. Bau	1 005	920	919	8 329	- 8,6	- 0,1
Hochbau	504	421	428	4 065	- 15,1	1,7
Tiefbau	501	499	491	4 264	- 2,0	- 1,6
öffentl. und Straßenbau	867	887	862	7 201	- 0,6	- 2,8
Hochbau	112	95	95	850	- 15,2	0,0
Tiefbau	755	792	767	6 351	1,6	- 3,2
davon Straßenbau	412	463	439	3 488	6,6	- 5,2
sonstiger Tiefbau	343	329	328	2 863	- 4,4	- 0,3
Geleistete Arbeitsstunden je Arbeitstag in 1 000	99	92	95	82	- 4,0	3,3
Gesamtumsatz in 1 000 EUR ²⁾	207 505	207 274	222 020	1 691 981	7,0	7,1
Baugewerblicher Umsatz in 1 000 EUR ²⁾	205 160	204 814	220 113	1 674 491	7,3	7,5
Wohnungsbau	18 651	20 795	21 683	160 569	16,3	4,3
gewerblicher und industr. Bau	97 699	97 583	105 130	815 940	7,6	7,7
Hochbau	53 280	58 686	62 917	487 739	18,1	7,2
Tiefbau	44 419	38 897	42 213	328 201	- 5,0	8,5
öffentl. und Straßenbau	88 810	86 436	93 300	697 982	5,1	7,9
Hochbau	9 327	9 319	11 024	88 605	18,2	18,3
Tiefbau	79 483	77 117	82 276	609 377	3,5	6,7
davon Straßenbau	48 750	47 581	50 133	345 577	2,8	5,4
sonstiger Tiefbau	30 733	29 536	32 143	263 800	4,6	8,8
Baugewerblicher Umsatz je Arbeitstag in 1 000 EUR	9 770	9 310	10 482	7 899	7,3	12,6

1) einschließlich Gehälter für Poliere, Schachtmeister und Meister

2) ohne Umsatzsteuer

3) Betriebe und Tätige Personen im Jahresdurchschnitt

1.3 Betriebe, Tätige Personen, geleistete Arbeitsstunden, Lohn- und Gehaltsumme sowie Umsatz nach Wirtschaftszweigen im Berichtszeitraum Januar bis Oktober 2008

Wirtschaftszweig	Betriebe ¹⁾	Tätige Personen ¹⁾	Geleistete Arbeitsstunden	Lohn- und Gehaltsumme	Baugewerblicher Umsatz	Gesamtumsatz
	Anzahl		1 000	1 000 EUR		
45.1 Vorbereitende Baustellenarbeiten	15	652	803	14 664	53 665	59 013
darunter						
45.11.1 Abbruch, Spreng- u. Entrümmungsgewerbe	2
45.2 Hoch- und Tiefbau	314	15 386	16 481	334 449	1 620 824	1 632 968
davon						
45.21.1 Hoch- und Tiefbau o.a.S.	52	3 236	3 295	70 161	401 979	403 813
45.21.2 Hochbau (o. Fertigteilbau)	74	2 523	2 649	51 204	270 605	272 394
45.21.3-						
45.21.5 Errichtung v. Fertigteilbauten aus Beton u. Holz	2
45.21.6/						
45.21.7 Brücken u. Tunnelbau/ Rohr- und Kabelleitungstiefbau	42	2 208	2 431	49 229	217 773	220 011
45.22.1 Dachdeckerei	20	496	572	9 047	47 131	47 190
45.22.2 Abdichtung gegen Wasser und Feuchtigkeit	6	146	142	3 305	20 304	20 305
45.22.3 Zimmerei und Ingenieurholzbau	8	173	202	3 565	14 833	14 853
45.23.1 Straßenbau	51	2 776	3 011	65 985	314 973	317 875
45.23.2 Bau v. Bahnverkehrsstrecken	12	1 156	1 342	26 517	95 523	97 557
45.24.0 Wasserbau	1
45.25.1/						
45.25.2 Brunnenbau, Schachtbau	-	-	-	-	-	-
45.25.3 Schornstein-, Feuerungs- u. Industrieofenbau	5	218	236	5 911	24 802	25 158
45.25.4 Gerüstbau	6	545	642	9 860	15 247	15 247
45.25.5 Gebäudetrocknung	-	-	-	-	-	-
45.25.6 Sonst. spezialisierter Hoch- und Tiefbau	35	1 857	1 912	38 284	183 770	184 681
45.1/						
45.2 Vorbereitende Baustellenarbeiten u. Hoch- u. Tiefbau	329	16 038	17 284	349 113	1 674 489	1 691 981

1) im Jahresdurchschnitt

1.4 Betriebe, Tätige Personen, Lohn- und Gehaltssumme , geleistete Arbeitsstunden sowie baugewerblicher Umsatz nach Kreisen im Monat Oktober 2008

Kreisfreie Stadt Landkreis Land	Be- triebe	Tätige Personen insgesamt	Bruttolohn- und -gehalt- summe	Geleistete Arbeits- stunden insgesamt	Darunter	Baugewerbl. Umsatz insgesamt	Darunter
					im Hochbau		im Hochbau
		Anzahl	1 000 EUR	1 000		1 000 EUR	
Dessau - Roßlau, Stadt	9	556	1 119	67	41	5 275	3 047
Halle (Saale), Stadt	22	1 828	4 625	204	77	31 506	13 487
Magdeburg, Stadt	35	2 412	5 606	292	122	34 513	12 463
Altmarkkreis Salzwedel	17	648	1 505	90	21	10 613	5 054
Anhalt-Bitterfeld	17	660	1 672	86	46	9 896	6 356
Börde	20	778	1 727	89	40	12 014	7 650
Burgenlandkreis	27	1 210	3 091	158	42	13 203	3 740
Harz	34	1 548	3 567	181	69	20 251	9 370
Jerichower Land	17	1 025	2 315	152	19	10 054	1 523
Mansfeld-Südharz	22	1 239	2 893	155	31	9 170	1 932
Saalekreis	32	1 384	3 303	160	74	18 236	7 170
Salzlandkreis	30	1 366	2 994	156	61	23 900	12 286
Stendal	14	913	2 103	111	33	13 495	5 845
Wittenberg	19	732	1 492	88	54	7 990	5 702
Sachsen-Anhalt	315	16 299	38 014	1 988	730	220 113	95 625

1.5 Wertindex der Auftragseingänge (Jahr 2000 = 100)

Bauart / Auftraggeber	2007	2008		Zu- bzw. Abnahme (-) um % Oktober 2008 gegenüber	
	Oktober	September	Oktober	Oktober 2007	September 2008
Hochbau	55,2	67,7	45,9	- 16,9	- 32,2
Wohnungsbau	29,5	35,7	22,1	- 24,8	- 38,1
gewerblicher und industrieller Bau ¹⁾	90,3	104,9	69,2	- 23,3	- 34,0
öffentlicher Hochbau	34,1	59,2	51,1	49,8	- 13,7
Tiefbau	88,1	92,4	69,9	- 20,7	- 24,4
gewerblicher und industrieller Bau ²⁾	79,6	97,9	84,3	5,9	- 13,9
Straßenbau	96,7	123,2	61,6	- 36,3	- 50,0
sonstiger Tiefbau	87,5	53,1	63,9	- 26,9	20,3
Insgesamt	72,4	80,7	58,5	- 19,3	- 27,5

1) einschließlich landwirt. Bau sowie Bau für Bahn/Post

2) einschließlich Bau für Bahn/Post

1.6 Wertindex des Auftragsbestandes (Jahr 2000 = 100)

Bauart / Auftraggeber	30.09.2007	30.06.2008	30.09.2008	Zu- bzw. Abnahme (-) um % 30.09.2008 gegenüber	
				30.09.2007	30.06.2008
Hochbau	54,6	62,2	57,9	6,0	- 6,9
Wohnungsbau	29,0	32,4	26,3	- 9,4	- 18,8
gewerblicher und industrieller Bau ¹⁾	79,3	83,8	79,7	0,5	- 4,9
öffentlicher Hochbau	45,6	69,2	68,0	49,1	- 1,7
Tiefbau	99,7	92,6	89,3	- 10,4	- 3,6
gewerblicher und industrieller Bau ²⁾	131,3	97,9	100,1	- 23,8	2,2
Straßenbau	100,2	91,5	112,1	11,9	22,5
sonstiger Tiefbau	82,6	90,4	70,8	- 14,3	- 21,7
Insgesamt	79,1	78,7	75,0	- 5,2	- 4,7

1) einschließlich landwirt. Bau sowie Bau für Bahn/Post

2) einschließlich Bau für Bahn/Post

1.7 Wertindex der Auftragseingänge (2000 = 100) - Fortschreibung

Jahr (MD) Monat	Insgesamt	Davon							
		Hochbau				Tiefbau			
		zu- sammen	davon			zu- sammen	davon		
			Wohns. bau	gew. u. ind. Bau ¹⁾	öff. Bau		gew. u. ind. Bau ²⁾	Straßen- bau	sonstiger Tiefbau
2001 Jahr	84,3	80,0	66,9	91,4	87,2	88,2	87,6	94,3	82,8
2002 Jahr	82,0	63,2	46,4	74,5	81,6	99,0	97,9	110,4	88,3
2003 Jahr	74,6	60,0	50,3	65,5	73,2	87,9	91,9	88,0	83,7
2004 Jahr	70,2	53,2	40,6	66,3	54,1	85,6	72,4	94,6	89,5
2005 Jahr	66,4	49,6	31,4	67,4	54,0	81,7	83,6	87,7	73,3
2006 Jahr	67,8	53,3	28,9	82,3	45,0	81,0	90,6	85,5	66,0
2007 Jahr	67,8	54,5	26,7	84,7	53,1	79,8	90,5	80,6	67,7
2005 Oktober	60,8	36,7	19,9	56,1	32,5	82,7	101,1	73,6	73,3
November	44,0	35,0	25,1	46,4	32,8	52,1	65,6	51,9	38,3
Dezember	81,7	74,0	61,1	96,0	51,0	88,6	104,1	107,3	52,1
2006 Januar	41,6	34,9	20,9	52,5	27,4	47,7	37,7	81,8	20,7
Februar	39,5	39,0	12,5	62,6	52,0	40,0	39,9	41,4	38,8
März	70,0	54,4	29,7	83,1	47,6	84,2	72,3	87,4	93,0
April	64,3	48,3	23,2	74,3	50,4	78,8	93,3	72,4	70,8
Mai	66,5	46,4	27,9	69,8	36,3	84,8	96,2	97,2	59,3
Juni	105,3	69,5	48,4	98,5	51,4	137,8	217,3	116,7	77,8
Juli	71,8	53,0	28,2	81,6	46,9	88,8	96,1	102,1	66,5
August	78,6	59,0	33,5	93,2	39,7	96,3	107,6	102,0	78,3
September	83,4	69,6	30,2	119,9	46,4	95,8	103,2	110,9	71,7
Oktober	72,7	68,3	41,8	108,7	35,0	76,7	84,6	62,9	83,4
November	60,9	42,6	19,2	61,9	58,4	77,4	66,0	80,5	86,0
Dezember	59,2	54,6	31,5	81,5	48,1	63,5	72,7	70,6	46,0
2007 Januar	32,0	33,5	25,7	46,4	20,5	30,7	48,0	21,9	22,3
Februar	56,7	47,2	23,0	76,0	38,6	65,2	65,5	58,1	72,7
März	74,3	57,2	31,5	70,4	95,7	89,9	144,3	65,2	60,2
April	67,5	61,2	39,1	92,5	39,8	73,2	93,9	75,7	48,8
Mai	79,0	57,6	23,6	92,1	62,2	98,4	101,8	117,9	73,7
Juni	79,4	58,9	29,2	93,1	52,0	97,9	95,1	94,1	104,9
Juli	67,4	49,0	24,9	77,2	42,0	84,1	70,8	102,1	78,2
August	77,8	53,0	21,8	88,2	47,5	100,4	102,5	119,3	77,3
September	87,1	54,7	26,3	88,7	44,3	116,4	150,0	87,0	113,5
Oktober	72,4	55,2	29,5	90,3	34,1	88,1	79,6	96,7	87,5
November	55,3	61,4	18,2	99,0	84,4	49,8	60,8	54,6	33,0
Dezember	64,4	65,6	27,4	102,4	76,2	63,3	73,8	74,3	40,2
2008 Januar	47,8	50,8	16,8	69,0	100,6	45,1	39,2	56,6	38,7
Februar	46,6	35,7	16,5	56,0	35,8	56,5	57,8	58,6	52,8
März	67,8	51,2	22,8	81,1	52,2	82,9	100,0	76,6	71,9
April	72,4	57,8	29,5	90,9	49,9	85,7	118,8	83,9	53,1
Mai	67,9	53,3	27,4	83,4	46,3	81,1	80,7	85,5	76,6
Juni	94,1	91,0	31,8	163,6	64,8	96,9	113,7	103,6	72,1
Juli	81,6	54,4	26,7	81,2	61,8	106,3	91,5	130,9	94,9
August	79,7	54,0	25,0	81,9	62,0	103,0	78,3	115,6	115,2
September	80,7	67,7	35,7	104,9	59,2	92,4	97,9	123,2	53,1
Oktober	58,5	45,9	22,1	69,2	51,1	69,9	84,3	61,6	63,9
Veränderung gegenüber dem gleichen Vorjahreszeitraum auf %									
2007 Oktober	99,6	80,8	70,5	83,0	97,5	114,9	94,1	153,6	104,9
November	90,8	143,9	94,9	159,9	144,4	64,3	92,1	67,9	38,4
Dezember	108,8	120,2	87,1	125,7	158,3	99,7	101,4	105,3	87,5
2008 Januar	149,4	151,9	65,2	148,6	491,5	147,0	81,7	258,2	173,8
Februar	82,3	75,6	71,5	73,7	93,0	86,6	88,2	100,8	72,6
März	91,2	89,6	72,3	115,1	54,6	92,2	69,3	117,4	119,6
April	107,3	94,4	75,3	98,2	125,4	117,1	126,5	110,8	108,9
Mai	85,9	92,6	115,8	90,7	74,4	82,4	79,3	72,5	104,0
Juni	118,6	154,5	109,1	175,7	124,7	99,0	119,6	110,0	68,7
Juli	121,1	111,0	107,1	105,1	147,2	126,5	129,2	128,2	121,4
August	102,4	101,8	114,6	92,8	130,7	102,7	76,4	96,8	149,0
September	92,7	123,8	135,7	118,3	133,5	79,4	65,2	141,6	46,8
Oktober	80,7	83,1	75,2	76,7	149,8	79,3	105,9	63,7	73,1

1) einschließlich landwirt. Bau sowie Bau für Bahn/Post

2) einschließlich Bau für Bahn/Post

Veröffentlichungen im Statistischen Landesamt Sachsen-Anhalt

Im Monat Dezember 2008 erschienen:

Bestell-Nr.	Kennziffer/ Periodizität	Titel	Preis (in EUR)
1 Z 0 03 ¹⁾	Z	Statistisches Monatsheft 12/08	5,50
4 S 0 02 ²⁾	S - j/07	Länderspiegel - Sachsen-Anhalt im Vergleich - 2007	10,50
3 A 1 02 ¹⁾	A I, A II, A III - hj-1/08	Bevölkerung der Gemeinden und Verwaltungsgemeinschaften; Natürliche Bevölkerungsbewegung, Wanderungen - Stand: 30.06.2008 -	9,50
3 A 2 01 ¹⁾	A II - -/03/05	Abgekürzte Sterbetafeln - 2005/2007; 2003/2005; 2001/2003; 1999/2001; 1997/1999;1995/1997; 1993/1995; 1991/1993 -	5,50
3 A 6 01 ¹⁾	A VI - vj-4/07	Sozialversicherungspflichtig Beschäftigte - Stand: 31.12.2007 -	8,00
3 C 3 07 ¹⁾	C III - m-9/08	Milcherzeugung und -verwendung - September 2008 -	1,50
3 E 1 08	E I - m-9/08	Auftragseingangsindex und Umsatzindex im Verarbeitenden Gewerbe September 2008	5,50
3 E 2 01 ¹⁾	E II, E III - m-9/08	Umsatz, Tätige Personen, Auftragseingang und Auftragsbestand im Baugewerbe September 2008	2,50
3 E 3 02	E III - j/08	Ergebnisse der Jährlichen Erhebung im Ausbaugewerbe Juni 2008; 2. Vierteljahr 2008	2,50
3 G 1 01 ¹⁾	G I, G IV - m-7/08	Entwicklung von Umsatz und Beschäftigten im Kraftfahrzeughandel, Einzelhandel und Gastgewerbe - Juli 2008 -	3,00
3 G 1 01 ¹⁾	G I, G IV - m-8/08	Entwicklung von Umsatz und Beschäftigten im Kraftfahrzeughandel, Einzelhandel und Gastgewerbe - August 2008 -	3,00
3 G 1 02 ¹⁾	G I - vj-2/08	Entwicklung von Umsatz und Beschäftigten in der Handelsvermittlung und im Großhandel - II. Quartal 2008 -	1,50
3 G 3 01	G III - m-8/08	Aus- und Einfuhr - August 2008 - Vorläufige Ergebnisse	5,00
3 H 1 01 ¹⁾	H I - m-8/08	Straßenverkehrsunfälle - August 2008 - Vorläufige Ergebnisse	6,00
3 K 5 02 ¹⁾	K V - 4j/06	Einrichtungen und tätige Personen der Jugendhilfe - Stand: 31.12.2006 -	2,50

1) als PDF-Datei kostenfrei erhältlich - bei Bestellung bitte die erste Stelle der Bestellnummer durch eine „6“ ersetzen

2) zum gleichen Preis als PDF-Datei erhältlich - bei Bestellung bitte die erste Stelle der Bestellnummer durch eine „6“ ersetzen