


STATISTISCHE BERICHTE

E II, E III
m-9/08

Bestellnummer:
3E201



Produzierendes Gewerbe, Handwerk

Umsatz, Tätige Personen, Auftragseingang und Auftragsbestand im Baugewerbe

September 2008



SACHSEN-ANHALT

Statistisches Landesamt

Herausgabemonat: Dezember 2008

Zu beziehen durch das
Statistische Landesamt Sachsen-Anhalt
Dezernat Öffentlichkeitsarbeit
Postfach 20 11 56
06012 Halle (Saale)

Preis: 2,50 EUR (kostenfrei als PDF-Datei verfügbar - Bestellnummer: 6E201)

Inhaltliche Verantwortung:

Dezernat: Baugewerbe, Bautätigkeit, Handwerk
Herr Streufert
Telefon: (0345) 2318-303

Auskünfte erhalten Sie unter:

Telefon: (0345) 2318-777
Telefon: (0345) 2318-715
Telefon: (0345) 2318-716

Telefax: (0345) 2318-913
Internet: <http://www.statistik.sachsen-anhalt.de>
E-Mail: info@stala.mi.sachsen-anhalt.de

Vertrieb:

Telefon: (0345) 2318-718
E-Mail: shop@stala.mi.sachsen-anhalt.de

Druck: Statistisches Landesamt Sachsen-Anhalt

© Statistisches Landesamt Sachsen-Anhalt, Halle (Saale), 2008

Für nichtgewerbliche Zwecke sind Vervielfältigung und unentgeltliche Verbreitung, auch auszugsweise, mit Quellenangabe gestattet. Die Verbreitung, auch auszugsweise, über elektronische Systeme/Datenträger bedarf der vorherigen Zustimmung. Alle übrigen Rechte bleiben vorbehalten.

Bibliothek und Besucherdienst (Merseburger Straße 2):

Montag bis Donnerstag: 9.00 Uhr bis 15.30 Uhr
Freitag: 9.00 Uhr bis 13.00 Uhr } möglichst nach Vereinbarung

Telefon: (0345) 2318-714
E-Mail: bibliothek@stala.mi.sachsen-anhalt.de

Statistischer Bericht

Umsatz, Tätige Personen, Auftragseingang
und Auftragsbestand im Baugewerbe

September 2008

Land Sachsen-Anhalt

Inhaltsverzeichnis

	Seite
Vorbemerkungen	3
Grafiken	5
1. Vorbereitende Baustellenarbeiten, Hoch- und Tiefbau	6
1.1 Tätige Personen, Lohn- und Gehaltsumme, geleistete Arbeitsstunden sowie baugewerblicher Umsatz (hochgerechnete Ergebnisse für alle Betriebe)	6
1.2 Betriebe, Tätige Personen, Lohn- und Gehaltsumme, geleistete Arbeitsstunden sowie baugewerblicher Umsatz (Betriebe mit 20 Beschäftigten und mehr)	7
1.3 Betriebe, Tätige Personen, Lohn- und Gehaltsumme, geleistete Arbeitsstunden sowie Umsatz nach Wirtschaftszweigen im Berichtszeitraum Januar bis September 2008	8
1.4 Betriebe , Tätige Personen , Lohn- und Gehaltsumme, geleistete Arbeitsstunden sowie baugewerblicher Umsatz nach Kreisen im Monat September 2008	9
1.5 Wertindex der Auftragseingänge (Jahr 2000 = 100)	10
1.6 Wertindex des Auftragsbestandes (Jahr 2000 = 100)	10
1.7 Wertindex der Auftragseingänge (Jahr 2000 = 100) - Fortschreibung -	11
2. Bauinstallation und sonstiges Baugewerbe	12
2.1 Betriebe, Tätige Personen, geleistete Arbeitsstunden, Bruttolohn- und -gehalt- summe sowie Gesamtumsatz nach Wirtschaftszweigen	12
2.2 Betriebe, Tätige Personen, geleistete Arbeitsstunden, Bruttolohn- und -gehalt- summe sowie Gesamtumsatz nach Kreisen – III. Quartal 2008	13

Vorbemerkungen

Im Monatsbericht für Betriebe im Bauhauptgewerbe (einschließlich Baunebengewerbe) bzw. im Vierteljahresbericht für Betriebe im Ausbaugewerbe werden die Ergebnisse der Betriebe im Baugewerbe erfasst. Es werden die Betriebe von Unternehmen des Baugewerbes mit im Allgemeinen 20 und mehr tätigen Personen, Betriebe anderer Wirtschaftsbereiche mit 20 und mehr tätigen Personen sowie alle Arbeitsgemeinschaften des Baugewerbes (Argen) unabhängig von der Beschäftigtenzahl einbezogen.

Im Rahmen der Reform der Unternehmensstatistik gibt es mit dem Berichtsjahr 2007 einige Veränderungen für die Berichterstattungen im Baugewerbe. Nachstehend sind diese aufgeführt:

1. Die detaillierte Aufgliederung der Kennziffer „Tätige Personen“ fällt ab sofort weg.
2. Bruttolohn und -gehalt werden zu einer Summe zusammengefasst.
3. Für die Kennziffern „Geleistete Arbeitsstunden, Inlandsumsatz sowie Auftragszugang“ kommt es im Punkt „Art der Bauten und Auftraggeber“ zu Zusammenfassungen:
 - Der landwirtschaftliche Bau sowie Hochbauten für Bahn und Post werden dem gewerblichen und industriellen Hochbau zugeordnet.
 - Die Tiefbauten für Bahn und Post werden dem gewerblichen und industriellen Tiefbau zugeordnet.

Im Jahr 2003 wurde die Wirtschaftszweigklassifikation 1993 (WZ93) durch die neue WZ 2003 ersetzt. Die Zuordnung der Betriebe erfolgt nach dem Schwerpunkt der wirtschaftlichen Tätigkeit. Die nur geringfügig geänderte Struktur der WZ 2003 gegenüber der WZ 93 macht eine Neuauflistung der Betriebserhebungen bzw. eine Rückrechnung

auf die neue Wirtschaftszweigklassifikation nicht erforderlich. Der Wirtschaftszweig 45113 (Landeskulturbau) gehört lt. WZ 2003 nicht mehr dem Bauhauptgewerbe an. Ansonsten handelt es sich überwiegend um Zusammenfassungen von Wirtschaftszweigen sowie um sprachliche Anpassungen.

Zum **Bauhauptgewerbe** gehören wirtschaftliche Einheiten, deren Tätigkeit darin besteht, Hochbauten zu errichten (einschließlich Fertigteilbauten), Tiefbauarbeiten auszuführen oder bestimmte Spezialbauarbeiten vorzunehmen. Entsprechend der WZ 2003 wird das Bauhauptgewerbe aus den beiden Klassen "Hoch- und Tiefbau" sowie "Vorbereitende Baustellenarbeiten" gebildet.

Das **Ausbaugewerbe** fasst verschiedene Wirtschaftszweige zusammen, die im Wesentlichen Einheiten enthalten, die überwiegend Ausbauarbeiten und entsprechende Reparatur- und Unterhaltungsarbeiten vornehmen. Es setzt sich aus den Klassen „Bauinstallation“ und „Sonstiges Baugewerbe“ sowie der Klasse „Vermietung von Baumaschinen und -geräten mit Bedienungspersonal“ zusammen. Durch die Statistikänderungsverordnung wurde die Periodizität des bisherigen Monatsberichts auf vierteljährlich verlängert. Ergebnisse werden demzufolge auch nur noch quartalsweise ausgewiesen.

Hinweis: Aus der Ergänzungserhebung im Bauhauptgewerbe vom Juni 2007 wurde der neue Auskunftspflichtigenkreis ab Oktober für den Monatsbericht im Bauhauptgewerbe nach den bundesweit einheitlich geltenden methodischen Regelungen bestimmt. Wegen der Umstellung des Monatsberichts im Ausbaugewerbe auf die vierteljährliche Periodizität erfolgt die Berichts-kreisänderung aufgrund der Jahreserhebung im Ausbaugewerbe (Betriebe von Unternehmen mit 10 und mehr Beschäftigten) vom Juni 2007 erst zum Jahreswechsel.

Es gelten folgende Definitionen:

Tätige Personen

Als Tätige Personen gelten alle im Betrieb Beschäftigten, die in einem arbeitsrechtlichen Verhältnis zum Unternehmen bzw. Betrieb stehen (Angestellte, Arbeiter, Auszubildende), die im Unternehmen bzw. Betrieb tätigen Inhaber und Mitinhaber sowie die unbezahlt mithelfenden Familienangehörigen, soweit diese Familienangehörigen mindestens 55 Stunden im Monat im Unternehmen bzw. Betrieb tätig sind

Bruttolöhne und –gehälter

Es wird die Summe der lohnsteuerpflichtigen Bruttobezüge (Bar- und Sachbezüge) angegeben. Dies versteht sich ohne Arbeitgeberanteile, ohne Beiträge zu Sozialkassen des Baugewerbes, ohne Winterbauumlage, ohne Aufwendungen für betriebliche Alters-, Invaliditäts- und Hinterbliebenenversorgung, ohne Vorruhestandsgelder und ohne Kurzarbeitergeld. Die Entgelte für Poliere, Schachtmeister und Meister sind zur Bruttolohnsumme zu rechnen. Den Gehältern sind auch die Bezüge von Gesellschaftern, Vorstandsmitgliedern und anderen leitenden Kräften zuzurechnen, soweit sie steuerlich als Einkünfte aus nichtselbständiger Arbeit anzusehen sind.

Geleistete Arbeitsstunden

Alle von Inhabern, Angestellten, Arbeitern und Auszubildenden auf Baustellen und Bauhöfen tatsächlich geleisteten (nicht die bezahlten) Arbeitsstunden ohne Stunden für Bürotätigkeit.

Umsatz (ohne Umsatzsteuer)

Als Umsatz gelten die dem Finanzamt für die Umsatzsteuer zu meldenden steuerbaren Beträge im Bundesgebiet einschließlich Nachunternehmertätigkeit und Vergabe von Teilleistungen an Nachunternehmer. Dazu zählen auch Anzahlungen für Teilleistungen oder Vorauszahlungen vor Ausführung der entsprechenden Lieferung oder Leistungen ab 5 000 Euro. Der Gesamtumsatz enthält außer dem baugewerblichen Umsatz die Handels- und sonstigen Umsätze.

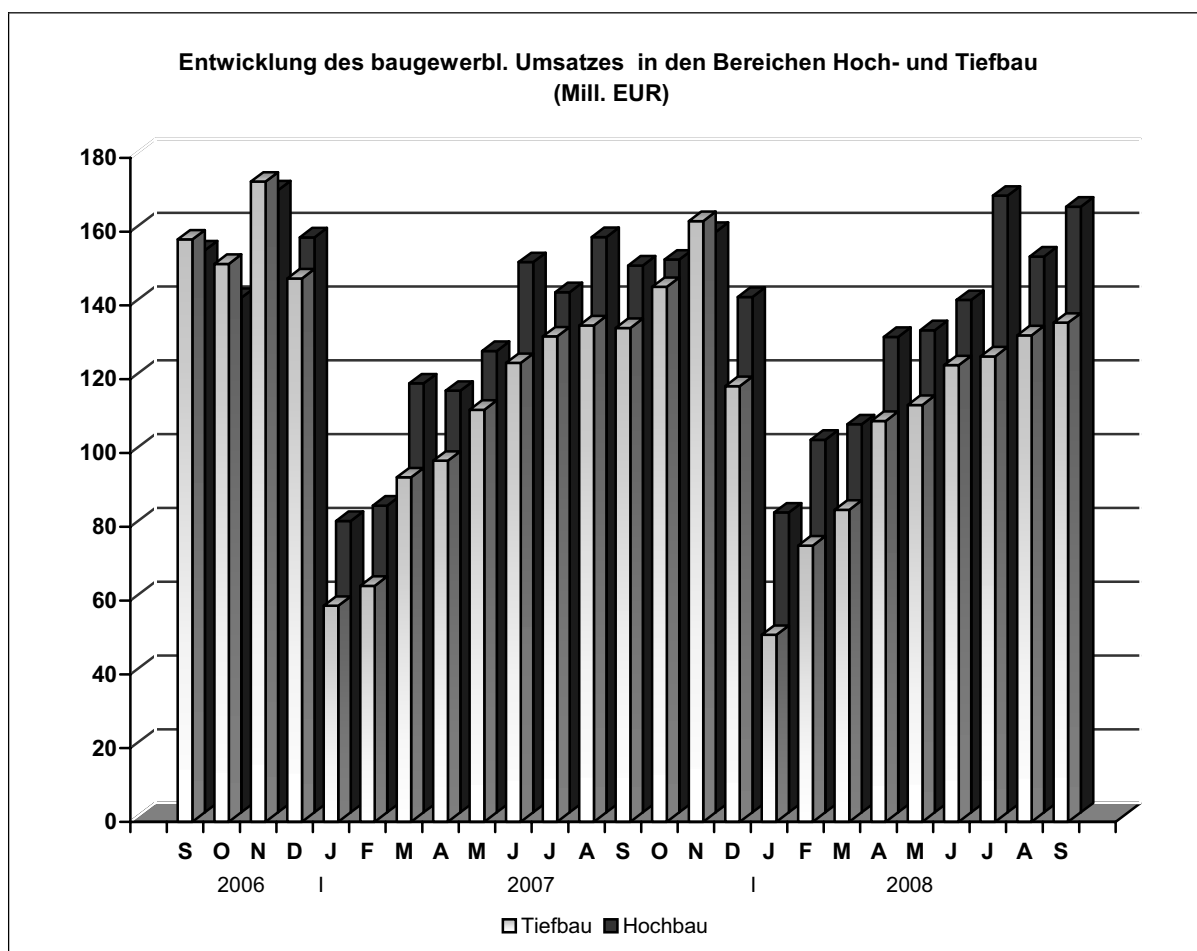
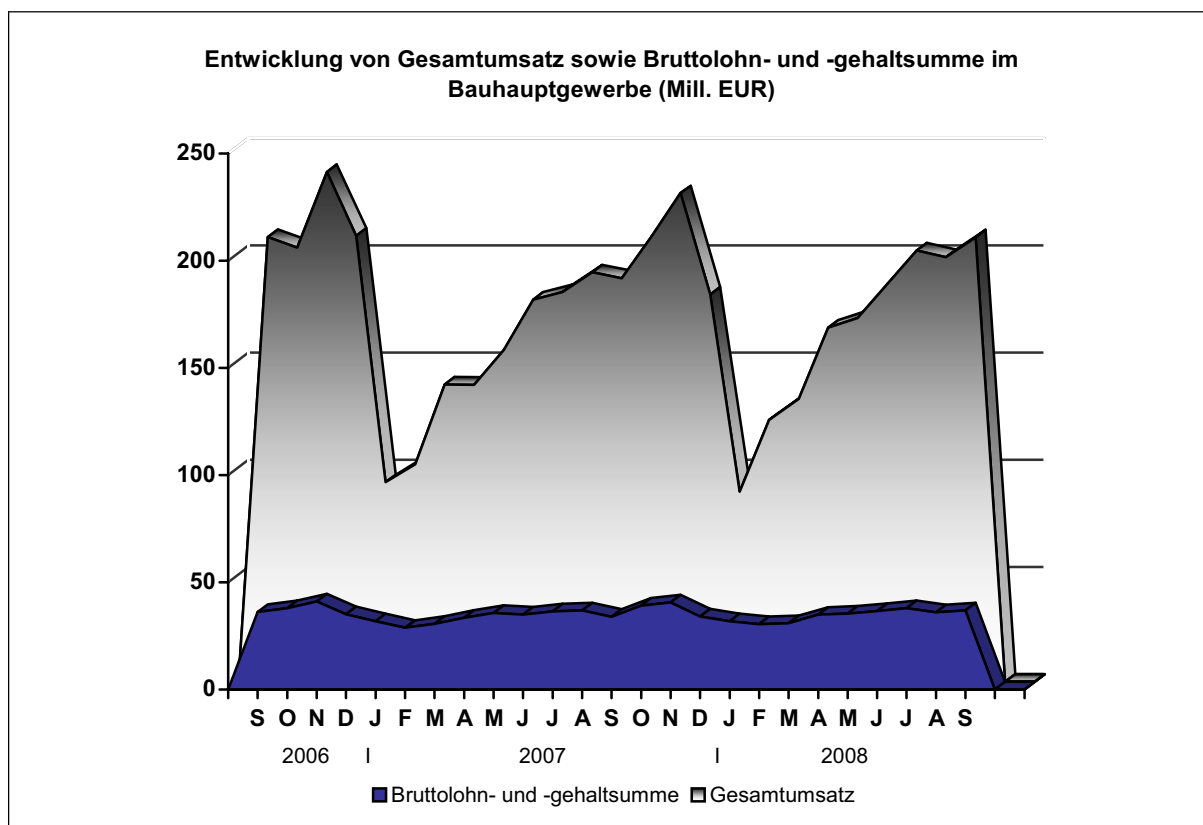
Abkürzungen

bzw. = beziehungsweise
 MD = Monatsdurchschnitt
 o.a.S. = ohne ausgeprägten Schwerpunkt
 a.n.g. = anderweitig nicht genannt

Zeichenerklärung

- = nichts vorhanden
 . = Zahlenwert unbekannt oder geheimzuhalten
 x = Tabellenfach gesperrt, da Aussage nicht sinnvoll
 ... = Angabe fällt später an
 0 = weniger als die Hälfte von 1 in der letzten besetzten Stelle, jedoch mehr als nichts

Anmerkung: Abweichungen in den Summen erklären sich aus dem Runden der Einzelwerte.



1. Vorbereitende Baustellenarbeiten, Hoch- und Tiefbau

1.1 Tätige Personen, Lohn- und Gehaltsumme, geleistete Arbeitsstunden sowie baugewerblicher Umsatz (hochgerechnete Ergebnisse für alle Betriebe)

Merkmal / Einheit	September 2007	August 2008	September 2008	Veränderung um % September 2008 gegenüber	
				September 2007	August 2008
Tätige Personen insgesamt	30 815	29 182	29 286	- 5,0	0,4
Bruttolohn- und -gehaltsumme (Entgelt) in 1 000 EUR ¹⁾	55 223	55 945	57 382	3,9	2,6
Arbeitstage	20	21	22	10,0	4,8
Geleistete Arbeitsstunden in 1 000	3 426	3 280	3 467	1,2	5,7
Wohnungsbau	898	864	880	- 2,0	1,9
gewerblicher und industrieller Bau	1 391	1 357	1 419	2,0	4,6
Hochbau	794	771	758	- 4,5	- 1,7
Tiefbau	597	586	661	10,7	12,8
öffentlicher und Straßenbau	1 137	1 059	1 168	2,7	10,3
Hochbau	231	170	199	- 13,9	17,1
Tiefbau	906	889	969	7,0	9,0
davon Straßenbau	494	518	587	18,8	13,3
sonstiger Tiefbau	412	371	382	- 7,3	3,0
Gesamtumsatz in 1 000 EUR ²⁾	285 560	286 406	303 743	6,4	6,1
Baugewerblicher Umsatz in 1 000 EUR ²⁾	282 250	282 619	299 497	6,1	6,0
Wohnungsbau	58 466	57 091	65 353	11,8	14,5
gewerblicher und industrieller Bau	121 151	123 683	131 977	8,9	6,7
Hochbau	72 278	77 245	82 669	14,4	7,0
Tiefbau	48 873	46 438	49 308	0,9	6,2
öffentlicher und Straßenbau	102 633	101 845	102 167	- 0,5	0,3
Hochbau	17 574	16 344	16 133	- 8,2	- 1,3
Tiefbau	85 059	85 501	86 034	1,1	0,6
davon Straßenbau	46 782	48 749	53 825	15,1	10,4
sonstiger Tiefbau	38 277	36 752	32 209	- 15,9	- 12,4

1) einschließlich Gehälter für Poliere, Schachtmeister und Meister

2) ohne Umsatzsteuer

1.2 Betriebe, Tätige Personen, Lohn- und Gehaltssumme, geleistete Arbeitsstunden sowie baugewerblicher Umsatz (Betriebe mit 20 Beschäftigten und mehr)

Merkmal / Einheit	September 2007	August 2008	September 2008	Januar 2008 – Sept. 2008 ³⁾	Veränderung um % September 2008 gegenüber	
					September 2007	August 2008
Betriebe	323	324	321	330	- 0,6	- 0,9
Tätige Personen insgesamt	16 331	16 224	16 282	16 009	- 0,3	0,4
Bruttolohn- und -gehaltssumme (Entgelt) in 1 000 EUR ¹⁾	34 037	36 013	36 938	311 096	8,5	2,6
Durchschnittsentgelt je Tätige Person in EUR	2 084	2 220	2 269	19 433	8,9	2,2
Geleistete Arbeitsstunden in 1 000	1 864	1 883	2 015	15 297	8,1	7,0
Wohnungsbau	195	204	208	1 548	6,7	2,0
gewerblicher und industr. Bau	849	870	920	7 410	8,4	5,7
Hochbau	417	428	421	3 637	1,0	- 1,6
Tiefbau	432	442	499	3 773	15,5	12,9
öffentl. und Straßenbau	820	809	887	6 339	8,2	9,6
Hochbau	104	81	95	755	- 8,7	17,3
Tiefbau	716	728	792	5 584	10,6	8,8
davon Straßenbau	369	409	463	3 049	25,5	13,2
sonstiger Tiefbau	347	319	329	2 535	- 5,2	3,1
Geleistete Arbeitsstunden je Arbeitstag in 1 000	93	90	92	80	- 1,1	2,2
Gesamtumsatz in 1 000 EUR ²⁾	188 198	198 137	207 274	1 469 965	10,1	4,6
Baugewerblicher Umsatz in 1 000 EUR ²⁾	186 276	195 943	204 814	1 454 378	10,0	4,5
Wohnungsbau	16 594	18 166	20 795	138 886	25,3	14,5
gewerblicher und industr. Bau	85 653	91 469	97 583	710 810	13,9	6,7
Hochbau	48 191	54 836	58 686	424 822	21,8	7,0
Tiefbau	37 462	36 633	38 897	285 988	3,8	6,2
öffentl. und Straßenbau	84 029	86 308	86 436	604 682	2,9	0,1
Hochbau	9 753	9 512	9 319	77 581	- 4,4	- 2,0
Tiefbau	74 276	76 796	77 117	527 101	3,8	0,4
davon Straßenbau	40 365	43 094	47 581	295 444	17,9	10,4
sonstiger Tiefbau	33 911	33 702	29 536	231 657	- 12,9	- 12,4
Baugewerblicher Umsatz je Arbeitstag in 1 000 EUR	9 314	9 331	9 310	7 615	0,0	- 0,2

1) einschließlich Gehälter für Poliere, Schachtmeister und Meister

2) ohne Umsatzsteuer

3) Betriebe und Tätige Personen im Jahresdurchschnitt

1.3 Betriebe, Tätige Personen, geleistete Arbeitsstunden, Lohn- und Gehaltsumme sowie Umsatz nach Wirtschaftszweigen im Berichtszeitraum Januar bis September 2008

Wirtschaftszweig	Betriebe ¹⁾	Tätige Personen ¹⁾	Geleistete Arbeitsstunden	Lohn- und Gehaltsumme	Baugewerblicher Umsatz	Gesamtumsatz
	Anzahl		1 000	1 000 EUR		
45.1 Vorbereitende Baustellenarbeiten	15	659	721	13 293	48 316	53 658
darunter						
45.11.1 Abbruch, Spreng- u. Entrümmungsgewerbe	2
45.2 Hoch- und Tiefbau	315	15 349	14 575	297 803	1 406 059	1 416 307
davon						
45.21.1 Hoch- und Tiefbau o.a.S.	52	3 232	2 922	62 949	358 330	359 280
45.21.2 Hochbau (o. Fertigteilbau)	74	2 504	2 343	45 173	222 784	224 361
45.21.3-						
45.21.5 Errichtung v. Fertigteilbauten aus Beton u. Holz	2
45.21.6/						
45.21.7 Brücken u. Tunnelbau/ Rohr- und Kabelleitungstiefbau	42	2 215	2 163	43 845	191 233	193 310
45.22.1 Dachdeckerei	20	495	507	8 051	41 491	41 548
45.22.2 Abdichtung gegen Wasser und Feuchtigkeit	6	149	130	3 019	18 201	18 202
45.22.3 Zimmerei und Ingenieurholzbau	8	173	181	3 165	13 149	13 170
45.23.1 Straßenbau	52	2 767	2 644	58 799	271 957	274 255
45.23.2 Bau v. Bahnverkehrsstrecken	12	1 157	1 185	23 734	83 741	85 775
45.24.0 Wasserbau	1
45.25.1/						
45.25.2 Brunnenbau, Schachtbau	-	-	-	-	-	-
45.25.3 Schornstein-, Feuerungs- u. Industrieofenbau	5	216	210	5 246	22 014	22 355
45.25.4 Gerüstbau	6	537	569	8 765	13 398	13 398
45.25.5 Gebäudetrocknung	-	-	-	-	-	-
45.25.6 Sonst. spezialisierter Hoch- und Tiefbau	35	1 849	1 680	33 829	159 121	160 013
45.1/						
45.2 Vorbereitende Baustellenarbeiten u. Hoch- u. Tiefbau	330	16 009	15 296	311 096	1 454 378	1 469 965

1) im Jahresdurchschnitt

1.4 Betriebe, Tätige Personen, Lohn- und Gehaltssumme , geleistete Arbeitsstunden sowie baugewerblicher Umsatz nach Kreisen im Monat September 2008

Kreisfreie Stadt Landkreis Land	Be- triebe	Tätige Personen insgesamt	Bruttolohn- und -gehalt- summe	Geleistete Arbeits- stunden insgesamt	Darunter		
					im Hochbau	Baugewerbl. Umsatz insgesamt	
		Anzahl	1 000 EUR	1 000		1 000 EUR	
Dessau - Roßlau, Stadt	11	588	1 180	72	46	7 525	4 306
Halle (Saale), Stadt	21	1 826	4 548	214	79	31 604	16 142
Magdeburg, Stadt	31	2 302	5 236	280	112	33 677	12 080
Altmarkkreis Salzwedel	17	621	1 413	88	17	7 563	2 640
Anhalt-Bitterfeld	21	726	1 667	88	44	9 468	6 577
Börde	19	757	1 716	93	40	12 892	7 584
Burgenlandkreis	29	1 210	3 038	155	41	12 411	3 331
Harz	35	1 564	3 544	190	75	18 159	8 562
Jerichower Land	16	1 025	2 266	155	16	10 476	1 430
Mansfeld-Südharz	22	1 213	2 657	157	31	8 231	1 414
Saalekreis	32	1 365	3 120	155	70	14 156	5 474
Salzlandkreis	30	1 389	2 903	150	56	19 032	9 095
Stendal	16	910	2 027	115	33	10 634	4 547
Wittenberg	21	786	1 623	101	61	8 984	5 617
Sachsen-Anhalt	321	16 282	36 938	2 015	721	204 812	88 799

1.5 Wertindex der Auftragseingänge (Jahr 2000 = 100)

Bauart / Auftraggeber	2007	2008		Zu- bzw. Abnahme (-) um % September 2008 gegenüber	
	September	August	September	September 2007	August 2008
Hochbau	54,7	54,0	67,7	23,8	25,4
Wohnungsbau	26,3	25,0	35,7	35,7	42,8
gewerblicher und industrieller Bau ¹⁾	88,7	81,9	104,9	18,3	28,1
öffentlicher Hochbau	44,3	62,0	59,2	33,5	- 4,5
Tiefbau	116,4	103,0	92,4	- 20,6	- 10,3
gewerblicher und industrieller Bau ²⁾	150,0	78,3	97,9	- 34,8	25,0
Straßenbau	87,0	115,6	123,2	41,6	6,6
sonstiger Tiefbau	113,5	115,2	53,1	- 53,2	- 53,9
Insgesamt	87,1	79,7	80,7	- 7,3	1,3

1) einschließlich landwirt. Bau sowie Bau für Bahn/Post

2) einschließlich Bau für Bahn/Post

1.6 Wertindex des Auftragsbestandes (Jahr 2000 = 100)

Bauart / Auftraggeber	30.09.2007	30.06.2008	30.09.2008	Zu- bzw. Abnahme (-) um % 30.09.2008 gegenüber	
				30.09.2007	30.06.2008
Hochbau	54,6	62,2	57,9	6,0	- 6,9
Wohnungsbau	29,0	32,4	26,3	- 9,4	- 18,8
gewerblicher und industrieller Bau ¹⁾	79,3	83,8	79,7	0,5	- 4,9
öffentlicher Hochbau	45,6	69,2	68,0	49,1	- 1,7
Tiefbau	99,7	92,6	89,3	- 10,4	- 3,6
gewerblicher und industrieller Bau ²⁾	131,3	97,9	100,1	- 23,8	2,2
Straßenbau	100,2	91,5	112,1	11,9	22,5
sonstiger Tiefbau	82,6	90,4	70,8	- 14,3	- 21,7
Insgesamt	79,1	78,7	75,0	- 5,2	- 4,7

1) einschließlich landwirt. Bau sowie Bau für Bahn/Post

2) einschließlich Bau für Bahn/Post

1.7 Wertindex der Auftragseingänge (2000 = 100) - Fortschreibung

Jahr (MD) Monat	Insgesamt	Davon							
		Hochbau				Tiefbau			
		zu- sammen	davon			zu- sammen	davon		
			Wohns. bau	gew. u. ind. Bau ¹⁾	öff. Bau		gew. u. ind. Bau ²⁾	Straßen- bau	sonstiger Tiefbau
2001 Jahr	84,3	80,0	66,9	91,4	87,2	88,2	87,6	94,3	82,8
2002 Jahr	82,0	63,2	46,4	74,5	81,6	99,0	97,9	110,4	88,3
2003 Jahr	74,6	60,0	50,3	65,5	73,2	87,9	91,9	88,0	83,7
2004 Jahr	70,2	53,2	40,6	66,3	54,1	85,6	72,4	94,6	89,5
2005 Jahr	66,4	49,6	31,4	67,4	54,0	81,7	83,6	87,7	73,3
2006 Jahr	67,8	53,3	28,9	82,3	45,0	81,0	90,6	85,5	66,0
2007 Jahr	67,8	54,5	26,7	84,7	53,1	79,8	90,5	80,6	67,7
2005 September	80,3	65,9	30,3	100,0	76,2	93,4	84,4	106,1	88,9
2005 Oktober	60,8	36,7	19,9	56,1	32,5	82,7	101,1	73,6	73,3
2005 November	44,0	35,0	25,1	46,4	32,8	52,1	65,6	51,9	38,3
2005 Dezember	81,7	74,0	61,1	96,0	51,0	88,6	104,1	107,3	52,1
2006 Januar	41,6	34,9	20,9	52,5	27,4	47,7	37,7	81,8	20,7
2006 Februar	39,5	39,0	12,5	62,6	52,0	40,0	39,9	41,4	38,8
2006 März	70,0	54,4	29,7	83,1	47,6	84,2	72,3	87,4	93,0
2006 April	64,3	48,3	23,2	74,3	50,4	78,8	93,3	72,4	70,8
2006 Mai	66,5	46,4	27,9	69,8	36,3	84,8	96,2	97,2	59,3
2006 Juni	105,3	69,5	48,4	98,5	51,4	137,8	217,3	116,7	77,8
2006 Juli	71,8	53,0	28,2	81,6	46,9	88,8	96,1	102,1	66,5
2006 August	78,6	59,0	33,5	93,2	39,7	96,3	107,6	102,0	78,3
2006 September	83,4	69,6	30,2	119,9	46,4	95,8	103,2	110,9	71,7
2006 Oktober	72,7	68,3	41,8	108,7	35,0	76,7	84,6	62,9	83,4
2006 November	60,9	42,6	19,2	61,9	58,4	77,4	66,0	80,5	86,0
2006 Dezember	59,2	54,6	31,5	81,5	48,1	63,5	72,7	70,6	46,0
2007 Januar	32,0	33,5	25,7	46,4	20,5	30,7	48,0	21,9	22,3
2007 Februar	56,7	47,2	23,0	76,0	38,6	65,2	65,5	58,1	72,7
2007 März	74,3	57,2	31,5	70,4	95,7	89,9	144,3	65,2	60,2
2007 April	67,5	61,2	39,1	92,5	39,8	73,2	93,9	75,7	48,8
2007 Mai	79,0	57,6	23,6	92,1	62,2	98,4	101,8	117,9	73,7
2007 Juni	79,4	58,9	29,2	93,1	52,0	97,9	95,1	94,1	104,9
2007 Juli	67,4	49,0	24,9	77,2	42,0	84,1	70,8	102,1	78,2
2007 August	77,8	53,0	21,8	88,2	47,5	100,4	102,5	119,3	77,3
2007 September	87,1	54,7	26,3	88,7	44,3	116,4	150,0	87,0	113,5
2007 Oktober	72,4	55,2	29,5	90,3	34,1	88,1	79,6	96,7	87,5
2007 November	55,3	61,4	18,2	99,0	84,4	49,8	60,8	54,6	33,0
2007 Dezember	64,4	65,6	27,4	102,4	76,2	63,3	73,8	74,3	40,2
2008 Januar	47,8	50,8	16,8	69,0	100,6	45,1	39,2	56,6	38,7
2008 Februar	46,6	35,7	16,5	56,0	35,8	56,5	57,8	58,6	52,8
2008 März	67,8	51,2	22,8	81,1	52,2	82,9	100,0	76,6	71,9
2008 April	72,4	57,8	29,5	90,9	49,9	85,7	118,8	83,9	53,1
2008 Mai	67,9	53,3	27,4	83,4	46,3	81,1	80,7	85,5	76,6
2008 Juni	94,1	91,0	31,8	163,6	64,8	96,9	113,7	103,6	72,1
2008 Juli	81,6	54,4	26,7	81,2	61,8	106,3	91,5	130,9	94,9
2008 August	79,7	54,0	25,0	81,9	62,0	103,0	78,3	115,6	115,2
2008 September	80,7	67,7	35,7	104,9	59,2	92,4	97,9	123,2	53,1
Veränderung gegenüber dem gleichen Vorjahreszeitraum auf %									
2007 September	104,4	78,6	87,0	74,0	95,5	121,4	145,4	78,4	158,3
2007 Oktober	99,6	80,8	70,5	83,0	97,5	114,9	94,1	153,6	104,9
2007 November	90,8	143,9	94,9	159,9	144,4	64,3	92,1	67,9	38,4
2007 Dezember	108,8	120,2	87,1	125,7	158,3	99,7	101,4	105,3	87,5
2008 Januar	149,4	151,9	65,2	148,6	491,5	147,0	81,7	258,2	173,8
2008 Februar	82,3	75,6	71,5	73,7	93,0	86,6	88,2	100,8	72,6
2008 März	91,2	89,6	72,3	115,1	54,6	92,2	69,3	117,4	119,6
2008 April	107,3	94,4	75,3	98,2	125,4	117,1	126,5	110,8	108,9
2008 Mai	85,9	92,6	115,8	90,7	74,4	82,4	79,3	72,5	104,0
2008 Juni	118,6	154,5	109,1	175,7	124,7	99,0	119,6	110,0	68,7
2008 Juli	121,1	111,0	107,1	105,1	147,2	126,5	129,2	128,2	121,4
2008 August	102,4	101,8	114,6	92,8	130,7	102,7	76,4	96,8	149,0
2008 September	92,7	123,8	135,7	118,3	133,5	79,4	65,2	141,6	46,8

1) einschließlich landwirt. Bau sowie Bau für Bahn/Post

2) einschließlich Bau für Bahn/Post

2. Bauinstallation und sonstiges Baugewerbe

2.1 Betriebe, Tätige Personen, geleistete Arbeitsstunden, Bruttolohn- und -gehaltssumme sowie Gesamtumsatz nach Wirtschaftszweigen

Jahr/Quartal Wirtschaftszweig	Betriebe ¹⁾	Tätige Personen im Ausbaugewerbe insgesamt ¹⁾	Geleistete Arbeitsstunden	Bruttolohn- und -gehaltssumme	Ausbaugewerblicher Umsatz	Gesamtumsatz
	Anzahl		1 000	1 000 EUR		
Bauinstallation und sonstiges Baugewerbe insgesamt						
2006 I. Quartal	208	7 670	2 415	39 729	133 408	134 854
II. Quartal	202	7 808	2 522	42 584	158 702	160 810
III. Quartal	202	8 090	2 735	43 566	210 082	212 125
IV. Quartal	202	8 059	2 672	45 444	236 638	239 487
2007 I. Quartal	203	8 014	2 545	43 523	137 902	139 609
II. Quartal	201	8 083	2 600	45 328	181 436	184 214
III. Quartal	198	8 269	2 748	45 690	200 404	202 635
IV. Quartal	200	8 223	2 735	49 318	241 215	243 612
2008 I. Quartal	220	8 796	2 980	49 323	177 945	179 767
II. Quartal	220	9 002	3 074	52 328	245 747	248 266
III. Quartal	217	9 140	3 195	53 358	229 969	232 715
IV. Quartal
III. Quartal 2008 nach Wirtschaftszweigen						
Elektroinstallation	74	3 364	1 174	19 158	60 924	61 968
Dämmung gegen Kälte, Wärme, Schall, Erschütterung	15	740	293	5 124	30 794	30 886
Klempnerei, Gas- und Wasser-Heizungs- u. Lüftungsinstallation	60	2 443	771	13 285	62 604	62 948
sonstige Bauinstallation	6	348	94	2 363	13 235	13 235
Stukkateurgewerbe, Gipserei und Verputzerei	4	90	38	435	2 124	2 126
Bautischlerei	12	344	120	1 554	8 917	8 960
Parkettlegerei	-	-	-	-	-	-
Fliesen-, Platten- und Mosaiklegerei	2
Estrichlegerei	3	64	20	322	1 902	1 931
sonstige Fußbodenlegerei und -kleberei	1
Tapetenkleberei	-	-	-	-	-	-
Raumausstattung o.a.S.	1
Maler- und Lackierergewerbe	27	1 018	401	6 124	20 291	20 728
Glasergerbe	2
Fassadenreinigung	-	-	-	-	-	-
Ausbaugewerbe a.n.g.	4	218	76	1 434	9 682	9 682
Vermietung von Baumaschinen und Geräten mit Bedienungs-personal	6	313	136	2 271	13 960	14 527

1) Stand am Quartalsende

2.2 Betriebe, Tatige Personen, Bruttolohn- und -gehaltsumme, geleistete Arbeitsstunden sowie Gesamtumsatz nach Kreisen - III. Quartal 2008 -

Kreisfreie Stadt Landkreis	Betriebe insgesamt ¹⁾	Tatige Personen ¹⁾	Geleistete Arbeitsstunden	Bruttolohn- und -gehaltsumme	Gesamt- umsatz
Land	Anzahl		1 000	1 000 EUR	
Dessau-Rolau, Stadt	11	598	195	3 764	17 552
Halle (Saale), Stadt	26	1 485	442	8 953	37 839
Magdeburg, Stadt	27	1 103	357	6 091	28 669
Altmarkkreis Salzwedel	5	100	39	514	2 968
Anhalt-Bitterfeld	8	306	120	1 683	7 760
Brde	13	511	179	2 777	9 827
Burgenlandkreis	10	426	133	2 435	12 704
Harz	22	883	320	4 794	17 648
Jerichower Land	6	198	75	1 309	5 416
Mansfeld-Sdharz	13	440	162	2 446	9 012
Saalekreis	32	1 711	670	11 103	53 562
Salzlandkreis	17	385	133	2 209	7 210
Stendal	9	458	173	2 280	8 348
Wittenberg	18	536	198	3 000	14 201
Sachsen-Anhalt	217	9 140	3 195	53 358	232 715

1) Stand am Quartalsende

Veröffentlichungen im Statistischen Landesamt Sachsen-Anhalt

Im Monat November 2008 erschienen:

Bestell-Nr.	Kennziffer/ Periodizität	Titel	Preis (in EUR)
1 Z 0 03 ¹⁾	Z	Statistisches Monatsheft 11/08	5,50
2 V 0 03 ²⁾	V	Verzeichnis der Gemeinden und Gemeindeteile - Gebietsstand: 01.07.2008 -	30,00
2 V 0 07 ²⁾	V	Verzeichnis Allgemeinbildende Schulen - Stand: September 2008 -	9,00
3 A 3 01 ¹⁾	A III - j/07	Wanderungen und Wanderungsströme - Jahr 2007 -	7,50
3 C 1 02 ¹⁾	C I - j/08	Bodennutzung in landwirtschaftlichen Betrieben - Stand: Mai 2008 - Endgültige Ergebnisse	1,50
3 C 3 05 ¹⁾	C III - m-9/08	Schlachtungen und Geflügel - September 2008 -	1,50
3 C 3 07 ¹⁾	C III - m-8/08	Milcherzeugung und -verwendung - August 2008 -	1,50
3 C 3 09 ¹⁾	C III - j/08	Viehbestände - Rinder, Schweine, Schafe - Stand: 3. Mai 2008 Endgültige Ergebnisse	1,50
3 C 4 02 ¹⁾	C IV - 4j/07	Agrarstrukturhebung Teil 1 - Ausgewählte Zahlen der Agrarstrukturhebung - Kreistabellen - 2007 -	5,00
3 D 1 01 ¹⁾	D I - hj-1/08	Gewerbeanmeldungen und Gewerbeabmeldungen - 1. Halbjahr 2008 -	2,50
3 E 1 02 ¹⁾	E I - m-8/08	Beschäftigte, Umsatz im Verarbeitenden Gewerbe sowie im Bergbau und der Gewinnung von Steinen und Erden - August 2008 - Vorläufige Ergebnisse Betriebe mit 50 und mehr tätigen Personen	5,50
3 E 1 08	E I - m8/08	Auftragseingangsindex und Umsatzindex im Verarbeitenden Gewerbe August 2008	5,50
3 E 2 01 ¹⁾	E II - m-8/08	Umsatz, Tätige Personen, Auftragseingang und Auftragsbestand im Baugewerbe August 2008	2,50
3 F 2 01 ¹⁾	F II - m-9/08	Baugenehmigungen und Baufertigstellungen im Wohn- und Nichtwohnbau September 2008	2,50
3 G 1 01 ¹⁾	G I, G IV - m-6/08	Entwicklung von Umsatz und Beschäftigten im Kraftfahrzeughandel, Einzelhandel und Gastgewerbe - Juni 2008 -	3,00
3 G 4 01 ¹⁾	G IV - m-8/08	Gäste und Übernachtungen im Reiseverkehr, Beherbergungskapazität August 2008; Januar bis August 2008 - Vorläufige Ergebnisse -	6,50
3 H 1 01 ¹⁾	H I - m-7/08	Straßenverkehrsunfälle - Juli 2008 - Vorläufige Ergebnisse	6,00
3 H 2 01 ¹⁾	H II - m-8/08	Binnenschifffahrt - August 2008 -	2,50
3 J 1 01 ¹⁾	J I - j/06	Dienstleistungen - Bereiche Verkehr und Nachrichtenübermittlung; Grundstücks- und Wohnungswesen, Vermietung beweglicher Sachen, Erbringung von wirtschaftlichen Dienstleistungen, a.n.g. - Jahr 2006 -	8,50
3 K 5 04 ¹⁾	K V - j/07	Tageseinrichtungen für Kinder und geförderte Kindertagespflege Stichtag: 15.03.2007	4,00
3 K 9 01 ¹⁾	K IX - j/07	Ausbildungsförderung - 2007 -	2,00
3 M 1 01 ¹⁾	M I - vj-3/08	Verbraucherpreisindex - September 2008 -	5,00
3 M 1 02 ¹⁾	M I - vj-3/08	Preisindizes für Bauwerke - August 2008 -	2,00

1) als PDF-Datei kostenfrei erhältlich - bei Bestellung bitte die erste Stelle der Bestellnummer durch eine „6“ ersetzen

2) zum gleichen Preis als PDF-Datei erhältlich - bei Bestellung bitte die erste Stelle der Bestellnummer durch eine „6“ ersetzen