


STATISTISCHE BERICHTE

E II
m-7/08

Bestellnummer:
3E201



Produzierendes Gewerbe, Handwerk

Umsatz, Tätige Personen, Auftragseingang und Auftragsbestand im Baugewerbe

Juli 2008



SACHSEN-ANHALT

Statistisches Landesamt

Herausgabemonat: Oktober 2008

Zu beziehen durch das
Statistische Landesamt Sachsen-Anhalt
Dezernat Öffentlichkeitsarbeit
Postfach 20 11 56
06012 Halle (Saale)

Preis: 2,50 EUR (kostenfrei als PDF-Datei verfügbar - Bestellnummer: 6E201)

Inhaltliche Verantwortung:

Dezernat: Baugewerbe, Bautätigkeit, Handwerk
Herr Streufert
Telefon: (0345) 2318-303

Auskünfte erhalten Sie unter:

Telefon: (0345) 2318-777
Telefon: (0345) 2318-715
Telefon: (0345) 2318-716

Telefax: (0345) 2318-913
Internet: <http://www.statistik.sachsen-anhalt.de>
E-Mail: info@stala.mi.sachsen-anhalt.de

Vertrieb:

Telefon: (0345) 2318-718
E-Mail: shop@stala.mi.sachsen-anhalt.de

Druck: Statistisches Landesamt Sachsen-Anhalt

© Statistisches Landesamt Sachsen-Anhalt, Halle (Saale), 2008

Für nichtgewerbliche Zwecke sind Vervielfältigung und unentgeltliche Verbreitung, auch auszugsweise, mit Quellenangabe gestattet. Die Verbreitung, auch auszugsweise, über elektronische Systeme/Datenträger bedarf der vorherigen Zustimmung. Alle übrigen Rechte bleiben vorbehalten.

Bibliothek und Besucherdienst (Merseburger Straße 2):

Montag bis Donnerstag: 9.00 Uhr bis 15.30 Uhr
Freitag: 9.00 Uhr bis 13.00 Uhr } möglichst nach Vereinbarung

Telefon: (0345) 2318-714
E-Mail: bibliothek@stala.mi.sachsen-anhalt.de

Statistischer Bericht

Umsatz, Tätige Personen, Auftragseingang
und Auftragsbestand im Bauhauptgewerbe

Juli 2008

Land Sachsen-Anhalt

Inhaltsverzeichnis

	Seite
Vorbemerkungen	3
Grafiken	5
1. Vorbereitende Baustellenarbeiten, Hoch- und Tiefbau	6
1.1 Tätige Personen, Lohn- und Gehaltsumme, geleistete Arbeitsstunden sowie baugewerblicher Umsatz (hochgerechnete Ergebnisse für alle Betriebe)	6
1.2 Betriebe, Tätige Personen, Lohn- und Gehaltsumme, geleistete Arbeitsstunden sowie baugewerblicher Umsatz (Betriebe mit 20 Beschäftigten und mehr)	7
1.3 Betriebe, Tätige Personen, Lohn- und Gehaltsumme, geleistete Arbeitsstunden sowie Umsatz nach Wirtschaftszweigen im Berichtszeitraum Januar bis Juli 2008	8
1.4 Betriebe , Tätige Personen , Lohn- und Gehaltsumme, geleistete Arbeitsstunden sowie baugewerblicher Umsatz nach Kreisen im Monat Juli 2008	9
1.5 Wertindex der Auftragseingänge (Jahr 2000 = 100)	10
1.6 Wertindex des Auftragsbestandes (Jahr 2000 = 100)	10
1.7 Wertindex der Auftragseingänge (Jahr 2000 = 100) - Fortschreibung -	11

Vorbemerkungen

Im Monatsbericht für Betriebe im Bauhauptgewerbe (einschließlich Baunebengewerbe) bzw. im Vierteljahresbericht für Betriebe im Ausbaugewerbe werden die Ergebnisse der Betriebe im Baugewerbe erfasst. Es werden die Betriebe von Unternehmen des Baugewerbes mit im Allgemeinen 20 und mehr tätigen Personen, Betriebe anderer Wirtschaftsbereiche mit 20 und mehr tätigen Personen sowie alle Arbeitsgemeinschaften des Baugewerbes (Argen) unabhängig von der Beschäftigtenzahl einbezogen.

Im Rahmen der Reform der Unternehmensstatistik gibt es mit dem Berichtsjahr 2007 einige Veränderungen für die Berichterstattungen im Baugewerbe. Nachstehend sind diese aufgeführt:

1. Die detaillierte Aufgliederung der Kennziffer „Tätige Personen“ fällt ab sofort weg.
2. Bruttolohn und -gehalt werden zu einer Summe zusammengefasst.
3. Für die Kennziffern „Geleistete Arbeitsstunden, Inlandsumsatz sowie Auftragszugang“ kommt es im Punkt „Art der Bauten und Auftraggeber“ zu Zusammenfassungen:
 - Der landwirtschaftliche Bau sowie Hochbauten für Bahn und Post werden dem gewerblichen und industriellen Hochbau zugeordnet.
 - Die Tiefbauten für Bahn und Post werden dem gewerblichen und industriellen Tiefbau zugeordnet.

Im Jahr 2003 wurde die Wirtschaftszweigklassifikation 1993 (WZ93) durch die neue WZ 2003 ersetzt. Die Zuordnung der Betriebe erfolgt nach dem Schwerpunkt der wirtschaftlichen Tätigkeit. Die nur geringfügig geänderte Struktur der WZ 2003 gegenüber der WZ 93 macht eine Neuaufbereitung der Betriebserhebungen bzw. eine Rückrechnung

auf die neue Wirtschaftszweigklassifikation nicht erforderlich. Der Wirtschaftszweig 45113 (Landeskulturbau) gehört lt. WZ 2003 nicht mehr dem Bauhauptgewerbe an. Ansonsten handelt es sich überwiegend um Zusammenfassungen von Wirtschaftszweigen sowie um sprachliche Anpassungen.

Zum **Bauhauptgewerbe** gehören wirtschaftliche Einheiten, deren Tätigkeit darin besteht, Hochbauten zu errichten (einschließlich Fertigteilbauten), Tiefbauarbeiten auszuführen oder bestimmte Spezialbauarbeiten vorzunehmen. Entsprechend der WZ 2003 wird das Bauhauptgewerbe aus den beiden Klassen "Hoch- und Tiefbau" sowie "Vorbereitende Baustellenarbeiten" gebildet.

Das **Ausbaugewerbe** fasst verschiedene Wirtschaftszweige zusammen, die im Wesentlichen Einheiten enthalten, die überwiegend Ausbauarbeiten und entsprechende Reparatur- und Unterhaltungsarbeiten vornehmen. Es setzt sich aus den Klassen „Bauinstallation“ und „Sonstiges Baugewerbe“ sowie der Klasse „Vermietung von Baumaschinen und -geräten mit Bedienungspersonal“ zusammen. Durch die Statistikänderungsverordnung wurde die Periodizität des bisherigen Monatsberichts auf vierteljährlich verlängert. Ergebnisse werden demzufolge auch nur noch quartalsweise ausgewiesen.

Hinweis: Aus der Ergänzungserhebung im Bauhauptgewerbe vom Juni 2007 wurde der neue Auskunftspflichtigenkreis ab Oktober für den Monatsbericht im Bauhauptgewerbe nach den bundesweit einheitlich geltenden methodischen Regelungen bestimmt. Wegen der Umstellung des Monatsberichts im Ausbaugewerbe auf die vierteljährliche Periodizität erfolgt die Berichts-kreisänderung aufgrund der Jahreserhebung im Ausbaugewerbe (Betriebe von Unternehmen mit 10 und mehr Beschäftigten) vom Juni 2007 erst zum Jahreswechsel.

Es gelten folgende Definitionen:

Tätige Personen

Als Tätige Personen gelten alle im Betrieb Beschäftigten, die in einem arbeitsrechtlichen Verhältnis zum Unternehmen bzw. Betrieb stehen (Angestellte, Arbeiter, Auszubildende), die im Unternehmen bzw. Betrieb tätigen Inhaber und Mitinhaber sowie die unbezahlt mithelfenden Familienangehörigen, soweit diese Familienangehörigen mindestens 55 Stunden im Monat im Unternehmen bzw. Betrieb tätig sind

Bruttolöhne und –gehälter

Es wird die Summe der lohnsteuerpflichtigen Bruttobezüge (Bar- und Sachbezüge) angegeben. Dies versteht sich ohne Arbeitgeberanteile, ohne Beiträge zu Sozialkassen des Baugewerbes, ohne Winterbauumlage, ohne Aufwendungen für betriebliche Alters-, Invaliditäts- und Hinterbliebenenversorgung, ohne Vorruhestandsgelder und ohne Kurzarbeitergeld. Die Entgelte für Poliere, Schachtmeister und Meister sind zur Bruttolohnsumme zu rechnen. Den Gehältern sind auch die Bezüge von Gesellschaftern, Vorstandsmitgliedern und anderen leitenden Kräften zuzurechnen, soweit sie steuerlich als Einkünfte aus nichtselbständiger Arbeit anzusehen sind.

Geleistete Arbeitsstunden

Alle von Inhabern, Angestellten, Arbeitern und Auszubildenden auf Baustellen und Bauhöfen tatsächlich geleisteten (nicht die bezahlten) Arbeitsstunden ohne Stunden für Bürotätigkeit.

Umsatz (ohne Umsatzsteuer)

Als Umsatz gelten die dem Finanzamt für die Umsatzsteuer zu meldenden steuerbaren Beträge im Bundesgebiet einschließlich Nachunternehmertätigkeit und Vergabe von Teilleistungen an Nachunternehmer. Dazu zählen auch Anzahlungen für Teilleistungen oder Vorauszahlungen vor Ausführung der entsprechenden Lieferung oder Leistungen ab 5 000 Euro. Der Gesamtumsatz enthält außer dem baugewerblichen Umsatz die Handels- und sonstigen Umsätze.

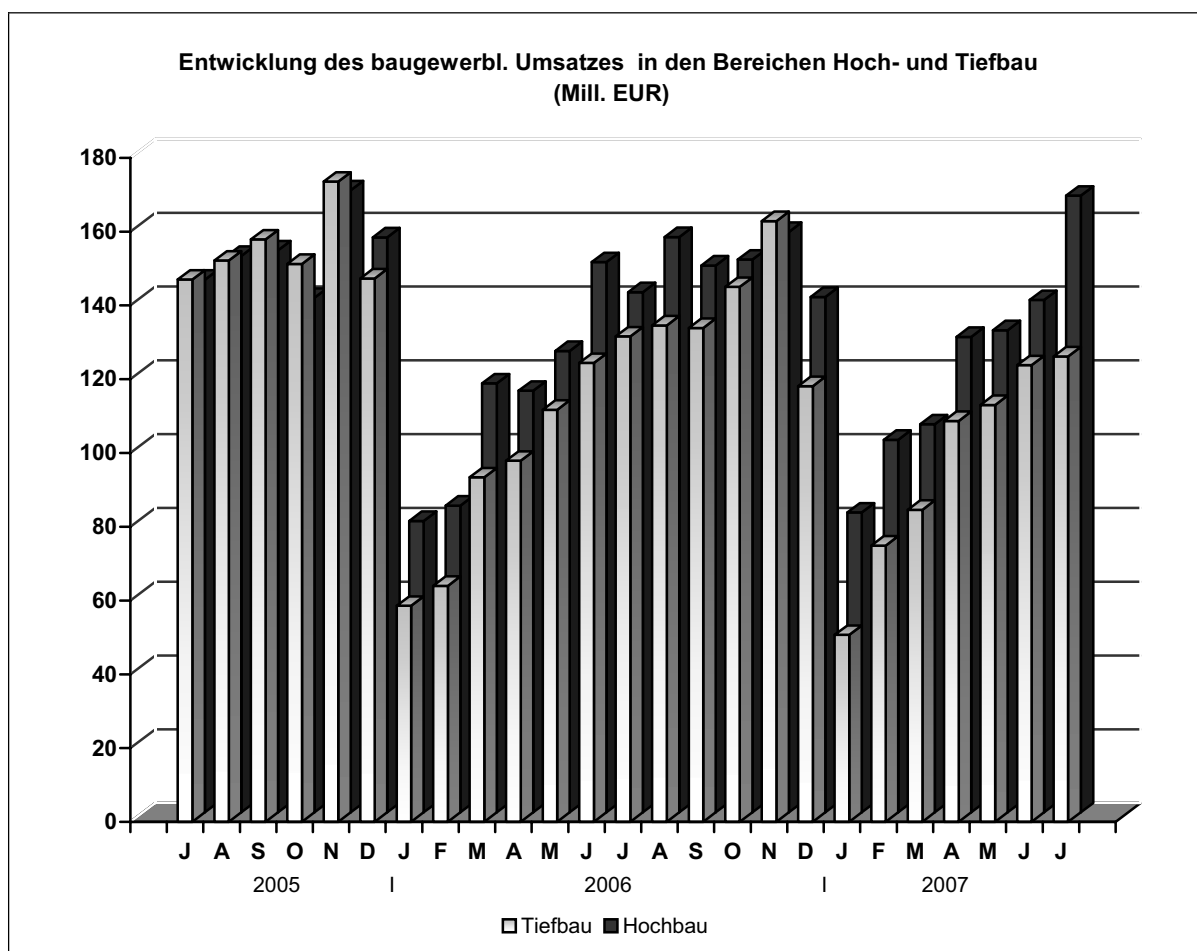
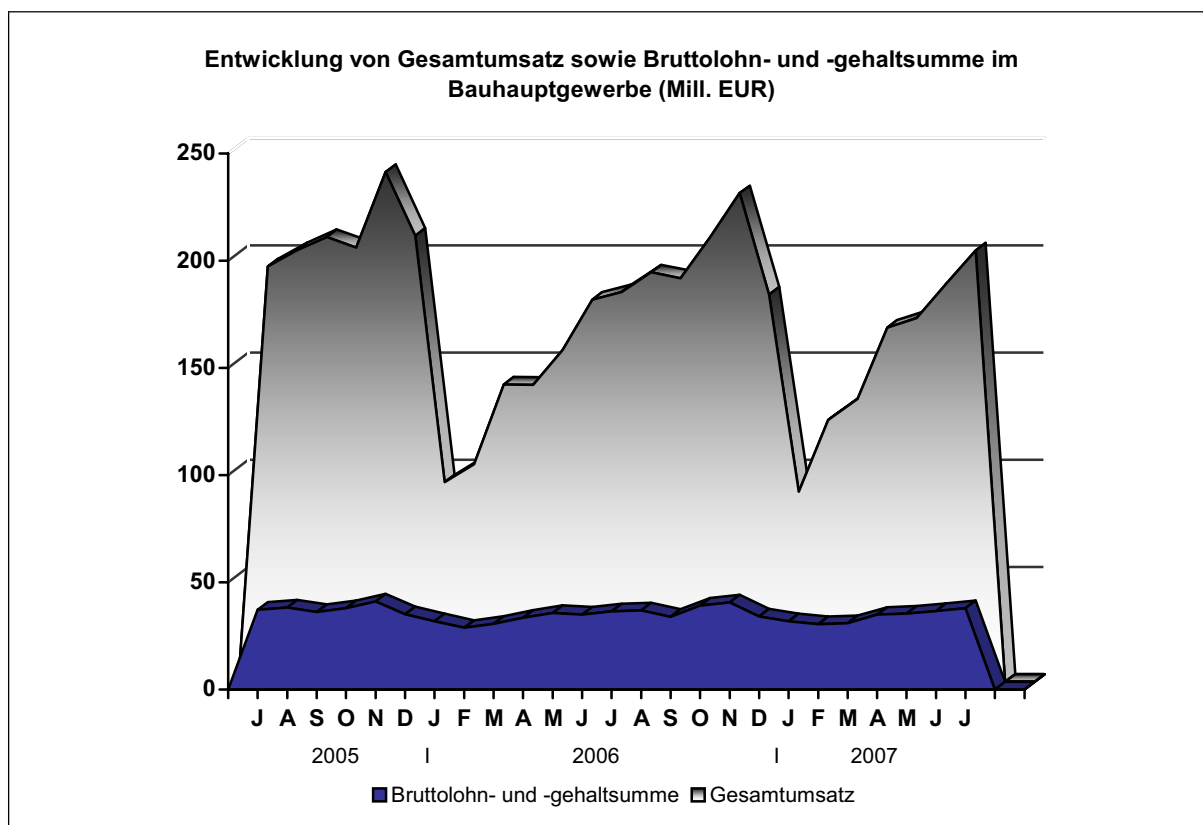
Abkürzungen

bzw. = beziehungsweise
 MD = Monatsdurchschnitt
 o.a.S. = ohne ausgeprägten Schwerpunkt
 a.n.g. = anderweitig nicht genannt

Zeichenerklärung

- = nichts vorhanden
 . = Zahlenwert unbekannt oder geheimzuhalten
 x = Tabellenfach gesperrt, da Aussage nicht sinnvoll
 ... = Angabe fällt später an
 0 = weniger als die Hälfte von 1 in der letzten besetzten Stelle, jedoch mehr als nichts

Anmerkung: Abweichungen in den Summen erklären sich aus dem Runden der Einzelwerte.



1. Vorbereitende Baustellenarbeiten, Hoch- und Tiefbau

1.1 Tätige Personen, Lohn- und Gehaltsumme, geleistete Arbeitsstunden sowie baugewerblicher Umsatz (hochgerechnete Ergebnisse für alle Betriebe)

Merkmal / Einheit	Juli 2007	Juni 2008	Juli 2008	Veränderung um % Juli 2008 gegenüber	
				Juli 2007	Juni 2008
Tätige Personen insgesamt	30 566	28 993	29 074	- 4,9	0,3
Bruttolohn- und -gehaltsumme (Entgelt) in 1 000 EUR ¹⁾	58 994	56 905	59 057	0,1	3,8
Arbeitstage	22	21	23	4,5	9,5
Geleistete Arbeitsstunden in 1 000	3 544	3 290	3 542	- 0,1	7,7
Wohnungsbau	953	821	876	- 8,1	6,7
gewerblicher und industrieller Bau	1 427	1 364	1 522	6,7	11,6
Hochbau	790	776	917	16,1	18,2
Tiefbau	637	588	605	- 5,0	2,9
öffentlicher und Straßenbau	1 164	1 105	1 144	- 1,7	3,5
Hochbau	219	206	198	- 9,6	- 3,9
Tiefbau	945	899	946	0,1	5,2
davon Straßenbau	526	515	551	4,8	7,0
sonstiger Tiefbau	419	384	395	- 5,7	2,9
Gesamtumsatz in 1 000 EUR ²⁾	276 455	266 579	296 483	7,2	11,2
Baugewerblicher Umsatz in 1 000 EUR ²⁾	272 681	262 730	293 402	7,6	11,7
Wohnungsbau	58 773	49 313	64 722	10,1	31,2
gewerblicher und industrieller Bau	118 915	118 429	128 070	7,7	8,1
Hochbau	67 792	72 959	83 310	22,9	14,2
Tiefbau	51 123	45 470	44 760	- 12,4	- 1,6
öffentlicher und Straßenbau	94 993	94 988	100 610	5,9	5,9
Hochbau	14 476	16 626	19 154	32,3	15,2
Tiefbau	80 517	78 362	81 456	1,2	3,9
davon Straßenbau	44 974	45 576	46 971	4,4	3,1
sonstiger Tiefbau	35 543	32 786	34 485	- 3,0	5,2

1) einschließlich Gehälter für Poliere, Schachtmeister und Meister

2) ohne Umsatzsteuer

1.2 Betriebe, Tätige Personen, Lohn- und Gehaltssumme, geleistete Arbeitsstunden sowie baugewerblicher Umsatz (Betriebe mit 20 Beschäftigten und mehr)

Merkmal / Einheit	Juli 2007	Juni 2008	Juli 2008	Januar 2008 – Juli 2008 ³⁾	Veränderung um % Juli 2008 gegenüber	
					Juli 2007	Juni 2008
Betriebe	323	330	328	332	1,5	- 0,6
Tätige Personen insgesamt	16 199	16 119	16 164	15 939	- 0,2	0,3
Bruttolohn- und -gehaltssumme (Entgelt) in 1 000 EUR ¹⁾	36 361	36 631	38 016	238 146	4,6	3,8
Durchschnittsentgelt je Tätige Person in EUR	2 245	2 273	2 352	14 941	4,8	3,5
Geleistete Arbeitsstunden in 1 000	1 928	1 904	2 043	11 399	6,0	7,3
Wohnungsbau	207	194	207	1 136	0,0	6,7
gewerblicher und industr. Bau	876	875	966	5 620	10,3	10,4
Hochbau	415	431	509	2 788	22,7	18,1
Tiefbau	461	444	457	2 832	- 0,9	2,9
öffentl. und Straßenbau	845	835	870	4 643	3,0	4,2
Hochbau	99	98	95	579	- 4,0	- 3,1
Tiefbau	746	737	775	4 064	3,9	5,2
davon Straßenbau	393	406	435	2 177	10,7	7,1
sonstiger Tiefbau	353	331	340	1 887	- 3,7	2,7
Geleistete Arbeitsstunden je Arbeitstag in 1 000	88	91	89	77	1,1	- 2,2
Gesamtumsatz in 1 000 EUR ²⁾	181 762	185 501	201 185	1 064 554	10,7	8,5
Baugewerblicher Umsatz in 1 000 EUR ²⁾	179 570	183 271	199 400	1 053 621	11,0	8,8
Wohnungsbau	16 681	15 691	20 594	99 925	23,5	31,2
gewerblicher und industr. Bau	84 387	87 662	94 450	521 758	11,9	7,7
Hochbau	45 200	51 793	59 141	311 300	30,8	14,2
Tiefbau	39 187	35 869	35 309	210 458	- 9,9	- 1,6
öffentl. und Straßenbau	78 502	79 918	84 356	431 938	7,5	5,6
Hochbau	8 208	9 564	11 211	58 750	36,6	17,2
Tiefbau	70 294	70 354	73 145	373 188	4,1	4,0
davon Straßenbau	38 805	40 289	41 522	204 769	7,0	3,1
sonstiger Tiefbau	31 489	30 065	31 623	168 419	0,4	5,2
Baugewerblicher Umsatz je Arbeitstag in 1 000 EUR	8 162	8 727	8 670	7 119	6,2	- 0,7

1) einschließlich Gehälter für Poliere, Schachtmeister und Meister

2) ohne Umsatzsteuer

3) Betriebe und Tätige Personen im Jahresdurchschnitt

1.3 Betriebe, Tätige Personen, geleistete Arbeitsstunden, Lohn- und Gehaltsumme sowie Umsatz nach Wirtschaftszweigen im Berichtszeitraum Januar bis Juli 2008

Wirtschaftszweig	Betriebe ¹⁾	Tätige Personen ¹⁾	Geleistete Arbeitsstunden	Lohn- und Gehaltsumme	Baugewerblicher Umsatz	Gesamtumsatz
	Anzahl		1 000	1 000 EUR		
45.1 Vorbereitende Baustellenarbeiten	15	662	544	10 338	36 156	39 851
darunter						
45.11.1 Abbruch, Spreng- u. Entrümmungsgewerbe	2
45.2 Hoch- und Tiefbau	317	15 277	10 856	227 808	1 017 463	1 024 703
davon						
45.21.1 Hoch- und Tiefbau o.a.S.	52	3 216	2 192	48 179	259 985	260 704
45.21.2 Hochbau (o. Fertigteilbau)	74	2 483	1 763	34 675	158 829	159 953
45.21.3-						
45.21.5 Errichtung v. Fertigteilbauten aus Beton u. Holz	2
45.21.6/						
45.21.7 Brücken u. Tunnelbau/ Rohr- und Kabelleitungstiefbau	42	2 219	1 617	33 538	139 559	141 286
45.22.1 Dachdeckerei	20	484	367	6 018	31 359	31 406
45.22.2 Abdichtung gegen Wasser und Feuchtigkeit	6	154	101	2 383	13 395	13 396
45.22.3 Zimmerei und Ingenieurholzbau	8	172	138	2 451	10 003	10 015
45.23.1 Straßenbau	52	2 741	1 921	44 829	194 754	196 395
45.23.2 Bau v. Bahnverkehrsstrecken	12	1 166	880	18 283	58 141	59 407
45.24.0 Wasserbau	1
45.25.1/						
45.25.2 Brunnenbau, Schachtbau	-	-	-	-	-	-
45.25.3 Schornstein-, Feuerungs- u. Industrieofenbau	5	215	163	3 992	16 765	16 983
45.25.4 Gerüstbau	6	534	432	6 815	10 169	10 169
45.25.5 Gebäudetrocknung	-	-	-	-	-	-
45.25.6 Sonst. spezialisierter Hoch- und Tiefbau	35	1 839	1 251	25 680	116 228	116 713
45.1/						
45.2 Vorbereitende Baustellenarbeiten u. Hoch- u. Tiefbau	332	15 939	11 400	238 146	1 053 619	1 064 554

1) im Jahresdurchschnitt

1.4 Betriebe, Tätige Personen, Lohn- und Gehaltsumme , geleistete Arbeitsstunden sowie baugewerblicher Umsatz nach Kreisen im Monat Juli 2008

Kreisfreie Stadt Landkreis Land	Be- triebe	Tätige Personen insgesamt	Bruttolohn- und -gehalt- summe	Geleistete Arbeits- stunden insgesamt	Darunter		Darunter	
					im Hochbau	Baugewerbl. Umsatz insgesamt	im Hochbau	
		Anzahl	1 000 EUR	1 000		1 000 EUR		
Dessau - Roßlau, Stadt	11	600	1 267	82	52	3 690	1 827	
Halle (Saale), Stadt	23	1 850	4 750	242	95	32 238	14 078	
Magdeburg, Stadt	32	2 261	5 366	271	116	28 760	12 395	
Altmarkkreis Salzwedel	17	607	1 414	84	18	9 488	4 627	
Anhalt-Bitterfeld	21	716	1 783	88	53	6 336	3 799	
Börde	20	794	1 854	99	75	13 690	12 411	
Burgenlandkreis	29	1 205	3 275	165	46	14 041	3 322	
Harz	36	1 586	3 713	200	87	17 318	8 132	
Jerichower Land	16	1 016	2 276	146	15	8 032	1 101	
Mansfeld-Südharz	22	1 182	2 645	152	32	8 099	1 614	
Saalekreis	33	1 362	3 181	163	72	17 861	6 779	
Salzlandkreis	30	1 324	2 780	138	52	18 811	9 311	
Stendal	16	896	2 076	113	33	12 590	5 359	
Wittenberg	22	765	1 637	101	63	8 450	6 192	
Sachsen-Anhalt	328	16 164	38 017	2 043	809	199 400	90 947	

1.5 Wertindex der Auftragseingänge (Jahr 2000 = 100)

Bauart / Auftraggeber	2007	2008		Zu- bzw. Abnahme (-) um % Juli 2008 gegenüber	
	Juli	Juni	Juli	Juli 2007	Juni 2008
Hochbau	49,0	91,0	54,4	11,0	- 40,2
Wohnungsbau	24,9	31,8	26,7	7,1	- 16,0
gewerblicher und industrieller Bau ¹⁾	77,2	163,6	81,2	5,1	- 50,3
öffentlicher Hochbau	42,0	64,8	61,8	47,2	- 4,6
Tiefbau	84,1	96,9	106,3	26,5	9,7
gewerblicher und industrieller Bau ²⁾	70,8	113,7	91,5	29,2	- 19,5
Straßenbau	102,1	103,6	130,9	28,2	26,4
sonstiger Tiefbau	78,2	72,1	94,9	21,4	31,6
Insgesamt	67,4	94,1	81,6	21,1	- 13,3

1) einschließlich landwirt. Bau sowie Bau für Bahn/Post

2) einschließlich Bau für Bahn/Post

1.6 Wertindex des Auftragsbestandes (Jahr 2000 = 100)

Bauart / Auftraggeber	30.06.2007	31.03.2008	30.06.2008	Zu- bzw. Abnahme (-) um % 30.06.2008 gegenüber	
				30.06.2007	31.03.2008
Hochbau	62,9	53,4	62,2	- 1,0	16,5
Wohnungsbau	37,3	27,7	32,4	- 13,2	17,0
gewerblicher und industrieller Bau ¹⁾	86,7	69,7	83,8	- 3,3	20,2
öffentlicher Hochbau	55,8	65,1	69,2	24,1	6,3
Tiefbau	88,9	82,9	92,6	4,2	11,7
gewerblicher und industrieller Bau ²⁾	128,8	99,0	97,9	- 24,0	- 1,1
Straßenbau	92,9	85,7	91,5	- 1,5	6,8
sonstiger Tiefbau	65,5	72,8	90,4	38,1	24,2
Insgesamt	77,0	69,4	78,7	2,2	13,4

1) einschließlich landwirt. Bau sowie Bau für Bahn/Post

2) einschließlich Bau für Bahn/Post

1.7 Wertindex der Auftragseingänge (2000 = 100) - Fortschreibung

Jahr (MD) Monat	Insgesamt	Davon							
		Hochbau				Tiefbau			
		zu- sammen	davon			zu- sammen	davon		
			Wohns. bau	gew. u. ind. Bau ¹⁾	öff. Bau		gew. u. ind. Bau ²⁾	Straßen- bau	sonstiger Tiefbau
2001 Jahr	84,3	80,0	66,9	91,4	87,2	88,2	87,6	94,3	82,8
2002 Jahr	82,0	63,2	46,4	74,5	81,6	99,0	97,9	110,4	88,3
2003 Jahr	74,6	60,0	50,3	65,5	73,2	87,9	91,9	88,0	83,7
2004 Jahr	70,2	53,2	40,6	66,3	54,1	85,6	72,4	94,6	89,5
2005 Jahr	66,4	49,6	31,4	67,4	54,0	81,7	83,6	87,7	73,3
2006 Jahr	67,8	53,3	28,9	82,3	45,0	81,0	90,6	85,5	66,0
2007 Jahr	67,8	54,5	26,7	84,7	53,1	79,8	90,5	80,6	67,7
2005 Juli	73,9	50,8	38,5	61,1	58,2	94,9	95,7	103,3	84,8
August	72,9	44,7	28,0	60,2	51,0	98,4	85,5	107,2	102,2
September	80,3	65,9	30,3	100,0	76,2	93,4	84,4	106,1	88,9
Oktober	60,8	36,7	19,9	56,1	32,5	82,7	101,1	73,6	73,3
November	44,0	35,0	25,1	46,4	32,8	52,1	65,6	51,9	38,3
Dezember	81,7	74,0	61,1	96,0	51,0	88,6	104,1	107,3	52,1
2006 Januar	41,6	34,9	20,9	52,5	27,4	47,7	37,7	81,8	20,7
Februar	39,5	39,0	12,5	62,6	52,0	40,0	39,9	41,4	38,8
März	70,0	54,4	29,7	83,1	47,6	84,2	72,3	87,4	93,0
April	64,3	48,3	23,2	74,3	50,4	78,8	93,3	72,4	70,8
Mai	66,5	46,4	27,9	69,8	36,3	84,8	96,2	97,2	59,3
Juni	105,3	69,5	48,4	98,5	51,4	137,8	217,3	116,7	77,8
Juli	71,8	53,0	28,2	81,6	46,9	88,8	96,1	102,1	66,5
August	78,6	59,0	33,5	93,2	39,7	96,3	107,6	102,0	78,3
September	83,4	69,6	30,2	119,9	46,4	95,8	103,2	110,9	71,7
Oktober	72,7	68,3	41,8	108,7	35,0	76,7	84,6	62,9	83,4
November	60,9	42,6	19,2	61,9	58,4	77,4	66,0	80,5	86,0
Dezember	59,2	54,6	31,5	81,5	48,1	63,5	72,7	70,6	46,0
2007 Januar	32,0	33,5	25,7	46,4	20,5	30,7	48,0	21,9	22,3
Februar	56,7	47,2	23,0	76,0	38,6	65,2	65,5	58,1	72,7
März	74,3	57,2	31,5	70,4	95,7	89,9	144,3	65,2	60,2
April	67,5	61,2	39,1	92,5	39,8	73,2	93,9	75,7	48,8
Mai	79,0	57,6	23,6	92,1	62,2	98,4	101,8	117,9	73,7
Juni	79,4	58,9	29,2	93,1	52,0	97,9	95,1	94,1	104,9
Juli	67,4	49,0	24,9	77,2	42,0	84,1	70,8	102,1	78,2
August	77,8	53,0	21,8	88,2	47,5	100,4	102,5	119,3	77,3
September	87,1	54,7	26,3	88,7	44,3	116,4	150,0	87,0	113,5
Oktober	72,4	55,2	29,5	90,3	34,1	88,1	79,6	96,7	87,5
November	55,3	61,4	18,2	99,0	84,4	49,8	60,8	54,6	33,0
Dezember	64,4	65,6	27,4	102,4	76,2	63,3	73,8	74,3	40,2
2008 Januar	47,8	50,8	16,8	69,0	100,6	45,1	39,2	56,6	38,7
Februar	46,6	35,7	16,5	56,0	35,8	56,5	57,8	58,6	52,8
März	67,8	51,2	22,8	81,1	52,2	82,9	100,0	76,6	71,9
April	72,4	57,8	29,5	90,9	49,9	85,7	118,8	83,9	53,1
Mai	67,9	53,3	27,4	83,4	46,3	81,1	80,7	85,5	76,6
Juni	94,1	91,0	31,8	163,6	64,8	96,9	113,7	103,6	72,1
Juli	81,6	54,4	26,7	81,2	61,8	106,3	91,5	130,9	94,9
Veränderung gegenüber dem gleichen Vorjahreszeitraum auf %									
2007 Juli	93,9	92,5	88,2	94,6	89,6	94,7	73,7	100,0	117,6
August	99,0	89,8	65,1	94,7	119,5	104,2	95,2	117,0	98,7
September	104,4	78,6	87,0	74,0	95,5	121,4	145,4	78,4	158,3
Oktober	99,6	80,8	70,5	83,0	97,5	114,9	94,1	153,6	104,9
November	90,8	143,9	94,9	159,9	144,4	64,3	92,1	67,9	38,4
Dezember	108,8	120,2	87,1	125,7	158,3	99,7	101,4	105,3	87,5
2008 Januar	149,4	151,9	65,2	148,6	491,5	147,0	81,7	258,2	173,8
Februar	82,3	75,6	71,5	73,7	93,0	86,6	88,2	100,8	72,6
März	91,2	89,6	72,3	115,1	54,6	92,2	69,3	117,4	119,6
April	107,3	94,4	75,3	98,2	125,4	117,1	126,5	110,8	108,9
Mai	85,9	92,6	115,8	90,7	74,4	82,4	79,3	72,5	104,0
Juni	118,6	154,5	109,1	175,7	124,7	99,0	119,6	110,0	68,7
Juli	121,1	111,0	107,1	105,1	147,2	126,5	129,2	128,2	121,4

1) einschließlich landwirt. Bau sowie Bau für Bahn/Post

2) einschließlich Bau für Bahn/Post

Veröffentlichungen im Statistischen Landesamt Sachsen-Anhalt

Im Monat September 2008 erschienen:

Bestell-Nr.	Kennziffer/ Periodizität	Titel	Preis (in EUR)
1 Z 0 03 ¹⁾	Z	Statistisches Monatsheft 9/08	5,50
4 S 0 21 ²⁾	S - j/07	Kreisindikatoren - Ausgewählte Regionaldaten für Sachsen-Anhalt - 2007	8,00
3 A 1 08 ¹⁾	A I - j/07	Bevölkerung und Natürliche Bevölkerungsbewegung - 1990 - 2007 -	9,00
3 C 3 05 ¹⁾	C III - m-7/08	Schlachtungen und Geflügel - Juli 2008 -	1,50
3 C 3 07 ¹⁾	C III - m-6/08	Milcherzeugung und -verwendung - Juni 2008 -	1,50
3 C 4 03	C IV - 4j/07	Agrarstrukturerhebung Teil 2 - Struktur der Bodennutzung und der Viehhaltung, Wirtschaftsdünger tierischer Herkunft der landwirtschaftlichen Betriebe - 2007	8,00
3 C 4 04 ¹⁾	C IV - 4j/07	Agrarstrukturerhebung Teil 3 - Überarbeitete Auflage Betriebswirtschaftliche Ausrichtung, Standarddeckungsbeiträge, sozialökonomische Verhältnisse der landwirtschaftlichen Betriebe - 2007 -	5,50
3 C 4 05 ¹⁾	C IV - 4j/07	Agrarstrukturerhebung Teil 4 - Personal- und Arbeitsverhältnisse in landwirtschaftlichen Betrieben - 2007	5,50
3 E 1 02 ¹⁾	E I - m-6/08	Beschäftigte, Umsatz im Verarbeitenden Gewerbe sowie im Bergbau und der Gewinnung von Steinen und Erden - Juni 2008 - Vorläufige Ergebnisse Betriebe mit 50 und mehr tätigen Personen	5,50
3 E 1 08	E I - m-6/08	Auftragseingangsindex und Umsatzindex im Verarbeitenden Gewerbe Juni 2008	5,50
3 E 2 01 ¹⁾	E II, E III - m-6/08	Umsatz, Tätige Personen, Auftragseingang und Auftragsbestand im Baugewerbe Juni 2008	2,50
3 F 2 01 ¹⁾	F II - m-7/08	Baugenehmigungen und Baufertigstellungen im Wohn- und Nichtwohnbau Juli 2008	2,50
3 G 1 01 ¹⁾	G I, G IV - m-4/08	Entwicklung von Umsatz und Beschäftigten im Kraftfahrzeughandel, Einzelhandel und Gastgewerbe - April 2008 -	3,00
3 G 1 01 ¹⁾	G I, G IV - m-5/08	Entwicklung von Umsatz und Beschäftigten im Kraftfahrzeughandel, Einzelhandel und Gastgewerbe - Mai 2008 -	3,00
3 G 3 01	G III - m-6/08	Aus- und Einfuhr - Juni 2008 - Vorläufige Ergebnisse	5,00
3 G 4 01 ¹⁾	G IV - m-12/07	Gäste und Übernachtungen im Reiseverkehr, Beherbergungskapazität (Korrigierte Fassung) Dezember 2007; Januar bis Dezember 2007 - Endgültige Ergebnisse -	6,00
3 G 4 01 ¹⁾	G IV - m-5/08	Gäste und Übernachtungen im Reiseverkehr, Beherbergungskapazität Mai 2008; Januar bis Mai 2008 - Vorläufige Ergebnisse -	6,50
3 H 1 01 ¹⁾	H I - m-5/08	Straßenverkehrsunfälle - Mai 2008 - Vorläufige Ergebnisse	6,00
3 H 2 01 ¹⁾	H II - m-6/08	Binnenschifffahrt - Juni 2008 -	2,50
3 M 1 01 ¹⁾	M I - vj-2/08	Verbraucherpreisindex - Juni 2008 -	5,00
3 P 1 05 ¹⁾	P I - j/06	Primäreinkommen und Verfügbares Einkommen der privaten Haushalte in den kreisfreien Städten und Landkreisen - 1995 bis 2006: Stand: März 2008 -	2,50
3 Q 2 01 ¹⁾	Q II - j/06	Abfallwirtschaft - Jahr 2006 -	7,00
3 Q 4 01 ¹⁾	Q IV - j/07	Bestimmte klimawirksame Stoffe - Jahr 2007 -	3,50

1) als PDF-Datei kostenfrei erhältlich - bei Bestellung bitte die erste Stelle der Bestellnummer durch eine „6“ ersetzen

2) zum gleichen Preis als PDF-Datei erhältlich - bei Bestellung bitte die erste Stelle der Bestellnummer durch eine „6“ ersetzen