


STATISTISCHE BERICHTE

E II, E III
m-3/08

Bestellnummer:
3E201



Produzierendes Gewerbe, Handwerk

Umsatz, Tätige Personen, Auftragseingang und Auftragsbestand im Baugewerbe

März 2008



SACHSEN-ANHALT

Statistisches Landesamt

Herausgabemonat: Mai 2008

Zu beziehen durch das
Statistische Landesamt Sachsen-Anhalt
Dezernat Öffentlichkeitsarbeit
Postfach 20 11 56
06012 Halle (Saale)

Preis: 2,50 EUR (kostenfrei als PDF-Datei verfügbar - Bestellnummer: 6E201)

Inhaltliche Verantwortung:

Dezernat: Baugewerbe, Bautätigkeit, Handwerk
Herr Streufert
Telefon: (0345) 2318-303

Auskünfte erhalten Sie unter:

Telefon: (0345) 2318-777
Telefon: (0345) 2318-715
Telefon: (0345) 2318-716

Telefax: (0345) 2318-913
Internet: <http://www.statistik.sachsen-anhalt.de>
E-Mail: info@stala.mi.sachsen-anhalt.de

Vertrieb:

Telefon: (0345) 2318-718
E-Mail: shop@stala.mi.sachsen-anhalt.de

Druck: Statistisches Landesamt Sachsen-Anhalt

© Statistisches Landesamt Sachsen-Anhalt, Halle (Saale), 2008

Für nichtgewerbliche Zwecke sind Vervielfältigung und unentgeltliche Verbreitung, auch auszugsweise, mit Quellenangabe gestattet. Die Verbreitung, auch auszugsweise, über elektronische Systeme/Datenträger bedarf der vorherigen Zustimmung. Alle übrigen Rechte bleiben vorbehalten.

Bibliothek und Besucherdienst (Merseburger Straße 2):

Montag bis Donnerstag: 9.00 Uhr bis 15.30 Uhr
Freitag: 9.00 Uhr bis 13.00 Uhr } möglichst nach Vereinbarung

Telefon: (0345) 2318-714
E-Mail: bibliothek@stala.mi.sachsen-anhalt.de

Statistischer Bericht

Umsatz, Tätige Personen, Auftragseingang
und Auftragsbestand im Baugewerbe

März 2008

Land Sachsen-Anhalt

Inhaltsverzeichnis

	Seite
Vorbemerkungen	3
Grafiken	5
1. Vorbereitende Baustellenarbeiten, Hoch- und Tiefbau	6
1.1 Tätige Personen, Lohn- und Gehaltsumme, geleistete Arbeitsstunden sowie baugewerblicher Umsatz (hochgerechnete Ergebnisse für alle Betriebe)	6
1.2 Betriebe, Tätige Personen, Lohn- und Gehaltsumme, geleistete Arbeitsstunden sowie baugewerblicher Umsatz (Betriebe mit 20 Beschäftigten und mehr)	7
1.3 Betriebe, Tätige Personen, Lohn- und Gehaltsumme, geleistete Arbeitsstunden sowie Umsatz nach Wirtschaftszweigen im Berichtszeitraum Januar bis März 2008	8
1.4 Betriebe , Tätige Personen , Lohn- und Gehaltsumme, geleistete Arbeitsstunden sowie baugewerblicher Umsatz nach Kreisen im Monat März 2008	9
1.5 Wertindex der Auftragseingänge (Jahr 2000 = 100)	10
1.6 Wertindex des Auftragsbestandes (Jahr 2000 = 100)	10
1.7 Wertindex der Auftragseingänge (Jahr 2000 = 100) - Fortschreibung -	11
2. Bauinstallation und sonstiges Baugewerbe	12
2.1 Betriebe, Tätige Personen, geleistete Arbeitsstunden, Bruttolohn- und -gehalt- summe sowie Gesamtumsatz nach Wirtschaftszweigen	12
2.2 Betriebe, Tätige Personen, geleistete Arbeitsstunden, Bruttolohn- und -gehalt- summe sowie Gesamtumsatz nach Kreisen – I. Quartal 2008	13

Vorbemerkungen

Im Monatsbericht für Betriebe im Bauhauptgewerbe (einschließlich Baunebengewerbe) bzw. im Vierteljahresbericht für Betriebe im Ausbaugewerbe werden die Ergebnisse der Betriebe im Baugewerbe erfasst. Es werden die Betriebe von Unternehmen des Baugewerbes mit im Allgemeinen 20 und mehr tätigen Personen, Betriebe anderer Wirtschaftsbereiche mit 20 und mehr tätigen Personen sowie alle Arbeitsgemeinschaften des Baugewerbes (Argen) unabhängig von der Beschäftigtenzahl einbezogen.

Im Rahmen der Reform der Unternehmensstatistik gibt es mit dem Berichtsjahr 2007 einige Veränderungen für die Berichterstattungen im Baugewerbe. Nachstehend sind diese aufgeführt:

1. Die detaillierte Aufgliederung der Kennziffer „Tätige Personen“ fällt ab sofort weg.
2. Bruttolohn und -gehalt werden zu einer Summe zusammengefasst.
3. Für die Kennziffern „Geleistete Arbeitsstunden, Inlandsumsatz sowie Auftragszugang“ kommt es im Punkt „Art der Bauten und Auftraggeber“ zu Zusammenfassungen:
 - Der landwirtschaftliche Bau sowie Hochbauten für Bahn und Post werden dem gewerblichen und industriellen Hochbau zugeordnet.
 - Die Tiefbauten für Bahn und Post werden dem gewerblichen und industriellen Tiefbau zugeordnet.

Im Jahr 2003 wurde die Wirtschaftszweigklassifikation 1993 (WZ93) durch die neue WZ 2003 ersetzt. Die Zuordnung der Betriebe erfolgt nach dem Schwerpunkt der wirtschaftlichen Tätigkeit. Die nur geringfügig geänderte Struktur der WZ 2003 gegenüber der WZ 93 macht eine Neuauflistung der Betriebserhebungen bzw. eine Rückrechnung

auf die neue Wirtschaftszweigklassifikation nicht erforderlich. Der Wirtschaftszweig 45113 (Landeskulturbau) gehört lt. WZ 2003 nicht mehr dem Bauhauptgewerbe an. Ansonsten handelt es sich überwiegend um Zusammenfassungen von Wirtschaftszweigen sowie um sprachliche Anpassungen.

Zum **Bauhauptgewerbe** gehören wirtschaftliche Einheiten, deren Tätigkeit darin besteht, Hochbauten zu errichten (einschließlich Fertigteilbauten), Tiefbauarbeiten auszuführen oder bestimmte Spezialbauarbeiten vorzunehmen. Entsprechend der WZ 2003 wird das Bauhauptgewerbe aus den beiden Klassen "Hoch- und Tiefbau" sowie "Vorbereitende Baustellenarbeiten" gebildet.

Das **Ausbaugewerbe** fasst verschiedene Wirtschaftszweige zusammen, die im Wesentlichen Einheiten enthalten, die überwiegend Ausbauarbeiten und entsprechende Reparatur- und Unterhaltungsarbeiten vornehmen. Es setzt sich aus den Klassen „Bauinstallation“ und „Sonstiges Baugewerbe“ sowie der Klasse „Vermietung von Baumaschinen und -geräten mit Bedienungspersonal“ zusammen. Durch die Statistikänderungsverordnung wurde die Periodizität des bisherigen Monatsberichts auf vierteljährlich verlängert. Ergebnisse werden demzufolge auch nur noch quartalsweise ausgewiesen.

Hinweis: Aus der Ergänzungserhebung im Bauhauptgewerbe vom Juni 2007 wurde der neue Auskunftspflichtigenkreis ab Oktober für den Monatsbericht im Bauhauptgewerbe nach den bundesweit einheitlich geltenden methodischen Regelungen bestimmt. Wegen der Umstellung des Monatsberichts im Ausbaugewerbe auf die vierteljährliche Periodizität erfolgt die Berichts-kreisänderung aufgrund der Jahreserhebung im Ausbaugewerbe (Betriebe von Unternehmen mit 10 und mehr Beschäftigten) vom Juni 2007 erst zum Jahreswechsel.

Es gelten folgende Definitionen:

Tätige Personen

Als Tätige Personen gelten alle im Betrieb Beschäftigten, die in einem arbeitsrechtlichen Verhältnis zum Unternehmen bzw. Betrieb stehen (Angestellte, Arbeiter, Auszubildende), die im Unternehmen bzw. Betrieb tätigen Inhaber und Mitinhaber sowie die unbezahlt mithelfenden Familienangehörigen, soweit diese Familienangehörigen mindestens 55 Stunden im Monat im Unternehmen bzw. Betrieb tätig sind.

Bruttolöhne und –gehälter

Es wird die Summe der lohnsteuerpflichtigen Bruttobezüge (Bar- und Sachbezüge) angegeben. Dies versteht sich ohne Arbeitgeberanteile, ohne Beiträge zu Sozialkassen des Baugewerbes, ohne Winterbauumlage, ohne Aufwendungen für betriebliche Alters-, Invaliditäts- und Hinterbliebenenversorgung, ohne Vorruhestandsgelder und ohne Kurzarbeitergeld. Die Entgelte für Poliere, Schachtmeister und Meister sind zur Bruttolohnsumme zu rechnen. Den Gehältern sind auch die Bezüge von Gesellschaftern, Vorstandsmitgliedern und anderen leitenden Kräften zuzurechnen, soweit sie steuerlich als Einkünfte aus nichtselbständiger Arbeit anzusehen sind.

Geleistete Arbeitsstunden

Alle von Inhabern, Angestellten, Arbeitern und Auszubildenden auf Baustellen und Bauhöfen tatsächlich geleisteten (nicht die bezahlten) Arbeitsstunden ohne Stunden für Bürotätigkeit.

Umsatz (ohne Umsatzsteuer)

Als Umsatz gelten die dem Finanzamt für die Umsatzsteuer zu meldenden steuerbaren Beträge im Bundesgebiet einschließlich Nachunternehmertätigkeit und Vergabe von Teilleistungen an Nachunternehmer. Dazu zählen auch Anzahlungen für Teilleistungen oder Vorauszahlungen vor Ausführung der entsprechenden Lieferung oder Leistungen ab 5 000 Euro. Der Gesamtumsatz enthält außer dem baugewerblichen Umsatz die Handels- und sonstigen Umsätze.

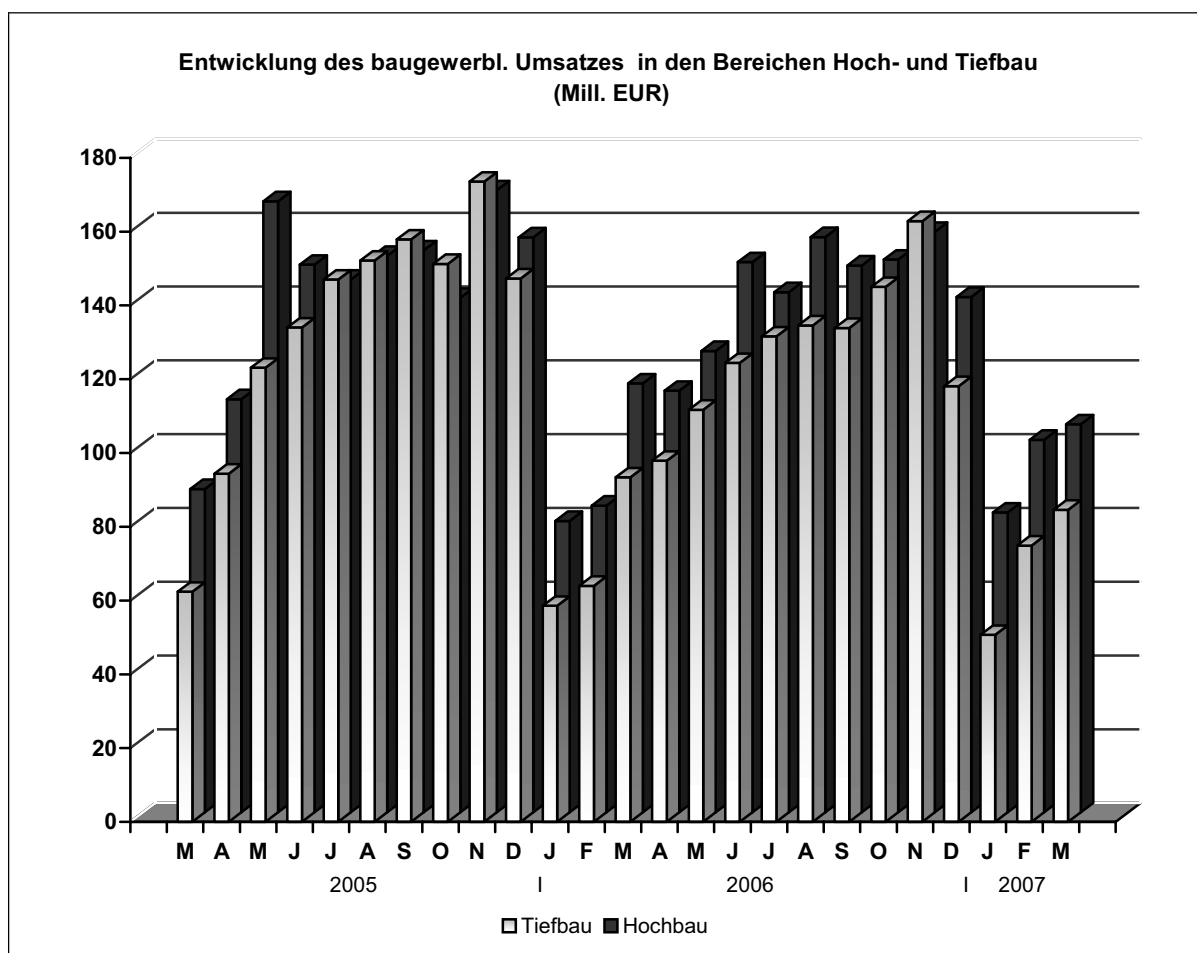
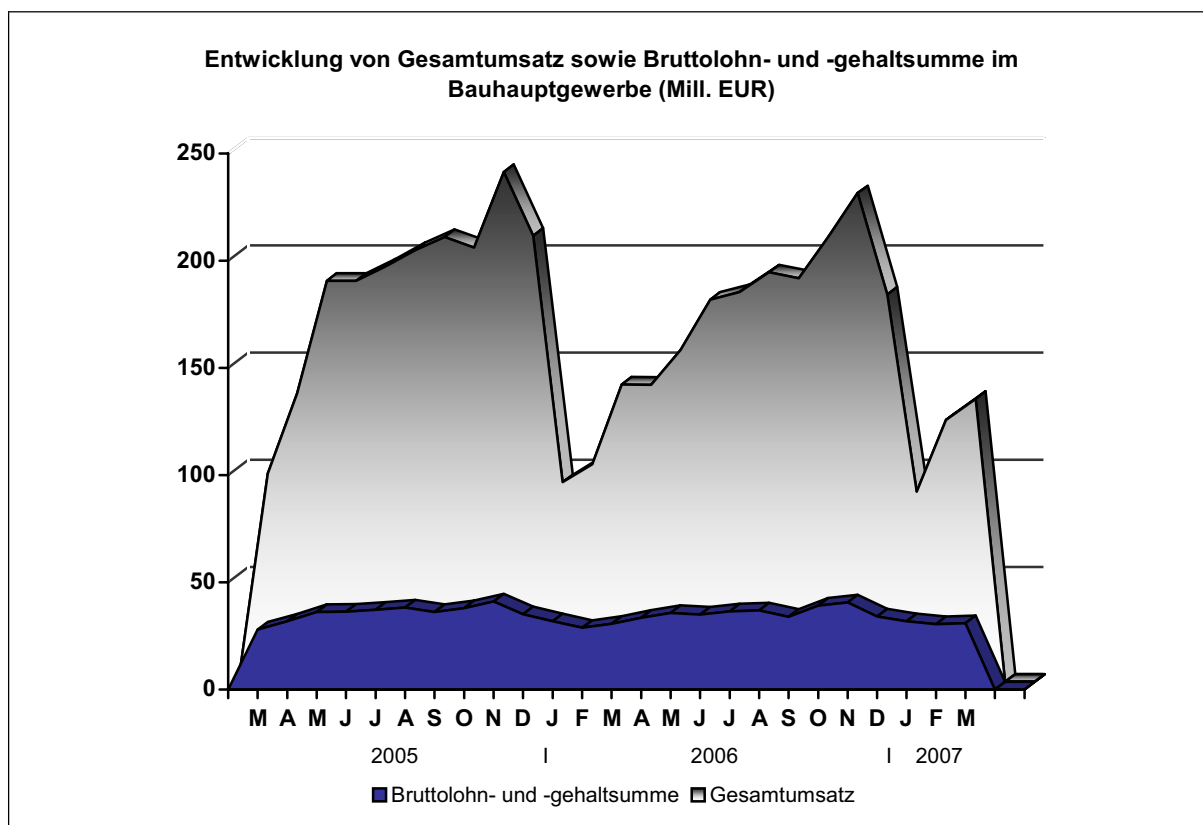
Abkürzungen

bzw. = beziehungsweise
 MD = Monatsdurchschnitt
 o.a.S. = ohne ausgeprägten Schwerpunkt
 a.n.g. = anderweitig nicht genannt

Zeichenerklärung

- = nichts vorhanden
 . = Zahlenwert unbekannt oder geheimzuhalten
 x = Tabellenfach gesperrt, da Aussage nicht sinnvoll
 ... = Angabe fällt später an
 0 = weniger als die Hälfte von 1 in der letzten besetzten Stelle, jedoch mehr als nichts

Anmerkung: Abweichungen in den Summen erklären sich aus dem Runden der Einzelwerte.



1. Vorbereitende Baustellenarbeiten, Hoch- und Tiefbau

1.1 Tätige Personen, Lohn- und Gehaltsumme, geleistete Arbeitsstunden sowie baugewerblicher Umsatz (hochgerechnete Ergebnisse für alle Betriebe)

Merkmal / Einheit	März 2007	Februar 2008	März 2008	Veränderung um % März 2008 gegenüber	
				März 2007	Februar 2008
Tätige Personen insgesamt	29 977	28 588	28 656	- 4,4	0,2
Bruttolohn- und -gehaltsumme (Entgelt) in 1 000 EUR ¹⁾	49 741	47 325	48 002	- 3,5	1,4
Arbeitstage	22	21	19	- 13,6	- 9,5
Geleistete Arbeitsstunden in 1 000	2 870	2 310	2 382	- 17,0	3,1
Wohnungsbau	783	529	567	- 27,6	7,2
gewerblicher und industrieller Bau	1 247	1 119	1 110	- 11,0	- 0,8
Hochbau	714	630	630	- 11,8	0,0
Tiefbau	533	489	480	- 9,9	- 1,8
öffentlicher und Straßenbau	840	662	705	- 16,1	6,5
Hochbau	196	159	140	- 28,6	- 11,9
Tiefbau	644	503	565	- 12,3	12,3
davon Straßenbau	323	259	300	- 7,1	15,8
sonstiger Tiefbau	321	244	265	- 17,4	8,6
Gesamtumsatz in 1 000 EUR ²⁾	212 515	178 356	192 484	- 9,4	7,9
Baugewerblicher Umsatz in 1 000 EUR ²⁾	209 741	175 976	189 833	- 9,5	7,9
Wohnungsbau	45 631	34 071	37 964	- 16,8	11,4
gewerblicher und industrieller Bau	94 991	88 843	92 231	- 2,9	3,8
Hochbau	60 077	55 853	55 610	- 7,4	- 0,4
Tiefbau	34 914	32 990	36 621	4,9	11,0
öffentlicher und Straßenbau	69 119	53 062	59 638	- 13,7	12,4
Hochbau	10 589	11 107	11 658	10,1	5,0
Tiefbau	58 530	41 955	47 980	- 18,0	14,4
davon Straßenbau	26 450	20 893	27 108	2,5	29,7
sonstiger Tiefbau	32 080	21 062	20 872	- 34,9	- 0,9

1) einschließlich Gehälter für Poliere, Schachtmeister und Meister

2) ohne Umsatzsteuer

1.2 Betriebe, Tätige Personen, Lohn- und Gehaltssumme, geleistete Arbeitsstunden sowie baugewerblicher Umsatz (Betriebe mit 20 Beschäftigten und mehr)

Merkmal / Einheit	März 2007	Februar 2008	März 2008	Januar 2008 – März 2008 ³⁾	Veränderung um % März 2008 gegenüber	
					März 2007	Februar 2008
Betriebe	330	334	334	334	1,2	0,0
Tätige Personen insgesamt	15 887	15 894	15 932	15 846	0,3	0,2
Bruttolohn- und -gehaltssumme (Entgelt) in 1 000 EUR ¹⁾	30 658	30 464	30 900	93 231	0,8	1,4
Durchschnittsentgelt je Tätige Person in EUR	1 930	1 917	1 939	5 884	0,5	1,1
Geleistete Arbeitsstunden in 1 000	1 531	1 333	1 378	3 900	- 10,0	3,4
Wohnungsbau	170	125	134	380	- 21,2	7,2
gewerblicher und industr. Bau	761	719	712	2 082	- 6,4	- 1,0
Hochbau	375	350	350	1 042	- 6,7	0,0
Tiefbau	386	369	362	1 040	- 6,2	- 1,9
öffentl. und Straßenbau	600	489	532	1 438	- 11,3	8,8
Hochbau	89	75	67	213	- 24,7	- 10,7
Tiefbau	511	414	465	1 225	- 9,0	12,3
davon Straßenbau	241	204	237	601	- 1,7	16,2
sonstiger Tiefbau	270	210	228	624	- 15,6	8,6
Geleistete Arbeitsstunden je Arbeitstag in 1 000	70	63	73	63	4,3	15,9
Gesamtumsatz in 1 000 EUR ²⁾	138 712	122 225	132 003	342 941	- 4,8	8,0
Baugewerblicher Umsatz in 1 000 EUR ²⁾	137 101	120 846	130 467	338 804	- 4,8	8,0
Wohnungsbau	12 951	10 841	12 080	32 946	- 6,7	11,4
gewerblicher und industr. Bau	66 818	65 674	68 366	177 358	2,3	4,1
Hochbau	40 056	39 650	39 477	106 622	- 1,4	- 0,4
Tiefbau	26 762	26 024	28 889	70 736	7,9	11,0
öffentl. und Straßenbau	57 332	44 331	50 021	128 500	- 12,8	12,8
Hochbau	6 089	6 548	6 918	19 960	13,6	5,7
Tiefbau	51 243	37 783	43 103	108 540	- 15,9	14,1
davon Straßenbau	22 822	18 469	23 963	54 351	5,0	29,7
sonstiger Tiefbau	28 421	19 314	19 140	54 189	- 32,7	- 0,9
Baugewerblicher Umsatz je Arbeitstag in 1 000 EUR	6 232	5 755	6 867	5 465	10,2	19,3

1) einschließlich Gehälter für Poliere, Schachtmeister und Meister

2) ohne Umsatzsteuer

3) Betriebe und Tätige Personen im Jahresdurchschnitt

1.3 Betriebe, Tätige Personen, geleistete Arbeitsstunden, Lohn- und Gehaltsumme sowie Umsatz nach Wirtschaftszweigen im Berichtszeitraum Januar bis März 2008

Wirtschaftszweig	Betriebe ¹⁾	Tätige Personen ¹⁾	Geleistete Arbeitsstunden	Lohn- und Gehaltsumme	Baugewerblicher Umsatz	Gesamtumsatz
	Anzahl		1 000	1 000 EUR		
45.1 Vorbereitende Baustellenarbeiten	15	690	204	4 379	12 718	14 218
darunter						
45.11.1 Abbruch, Spreng- u. Entrümmungsgewerbe	2
45.2 Hoch- und Tiefbau	320	15 156	3 695	88 852	326 086	328 723
davon						
45.21.1 Hoch- und Tiefbau o.a.S.	53	3 224	806	19 187	87 521	87 894
45.21.2 Hochbau (o. Fertigteilbau)	75	2 433	626	13 451	52 907	53 348
45.21.3-						
45.21.5 Errichtung v. Fertigteilbauten aus Beton u. Holz	2
45.21.6/						
45.21.7 Brücken u. Tunnelbau/ Rohr- und Kabelleitungstiefbau	44	2 241	542	13 192	41 095	42 031
45.22.1 Dachdeckerei	20	442	115	2 168	10 098	10 104
45.22.2 Abdichtung gegen Wasser und Feuchtigkeit	6	158	34	968	4 271	4 271
45.22.3 Zimmerei und Ingenieurholzbau	8	169	50	982	3 635	3 635
45.23.1 Straßenbau	52	2 673	569	16 907	58 385	58 742
45.23.2 Bau v. Bahnverkehrsstrecken	13	1 172	294	7 325	15 429	15 712
45.24.0 Wasserbau	1
45.25.1/						
45.25.2 Brunnenbau, Schachtbau	-	-	-	-	-	-
45.25.3 Schornstein-, Feuerungs- u. Industrieofenbau	5	214	70	1 654	6 135	6 256
45.25.4 Gerüstbau	6	525	147	2 670	3 962	3 962
45.25.5 Gebäudetrocknung	-	-	-	-	-	-
45.25.6 Sonst. spezialisierter Hoch- und Tiefbau	35	1 846	428	9 902	40 577	40 697
45.1/						
45.2 Vorbereitende Baustellenarbeiten u. Hoch- u. Tiefbau	334	15 846	3 899	93 231	338 804	342 941

1) im Jahresdurchschnitt

1.4 Betriebe, Tätige Personen, Lohn- und Gehaltssumme , geleistete Arbeitsstunden sowie baugewerblicher Umsatz nach Kreisen im Monat März 2008

Kreisfreie Stadt Landkreis Land	Be- triebe	Tätige Personen insgesamt	Bruttolohn- und -gehalt- summe	Geleistete Arbeits- stunden insgesamt	Darunter		
					im Hochbau	Baugewerbl. Umsatz insgesamt	
		Anzahl	1 000 EUR	1 000		1 000 EUR	
Dessau - Roßlau, Stadt	11	549	958	52	29	2 652	798
Halle (Saale), Stadt	22	1 785	3 811	140	53	15 768	7 098
Magdeburg, Stadt	32	2 256	4 741	191	96	19 330	9 416
Altmarkkreis Salzwedel	17	544	1 067	54	13	5 397	2 124
Anhalt-Bitterfeld	23	763	1 570	72	38	6 964	3 499
Börde	20	755	1 412	61	29	6 658	4 807
Burgenlandkreis	30	1 190	2 556	105	27	12 261	1 463
Harz	36	1 524	2 898	137	65	12 569	5 592
Jerichower Land	16	1 003	1 762	91	12	5 226	873
Mansfeld-Südharz	23	1 186	2 049	106	23	5 793	1 901
Saalekreis	36	1 421	2 978	141	65	14 912	6 451
Salzlandkreis	30	1 328	2 242	83	30	11 798	8 035
Stendal	16	869	1 633	81	29	6 278	3 200
Wittenberg	22	759	1 223	63	42	4 864	3 220
Sachsen-Anhalt	334	15 932	30 900	1 378	551	130 467	58 477

1.5 Wertindex der Auftragseingänge (Jahr 2000 = 100)

Bauart / Auftraggeber	2007	2008		Zu- bzw. Abnahme (-) um % März 2008 gegenüber	
	März	Februar	März	März 2007	Februar 2008
Hochbau	57,2	35,7	51,2	- 10,4	43,4
Wohnungsbau	31,5	16,5	22,8	- 27,7	38,2
gewerblicher und industrieller Bau ¹⁾	70,4	56,0	81,1	15,1	44,8
öffentlicher Hochbau	95,7	35,8	52,2	- 45,4	45,8
Tiefbau	89,9	56,5	82,9	- 7,8	46,7
gewerblicher und industrieller Bau ²⁾	144,3	57,8	100,0	- 30,7	73,0
Straßenbau	65,2	58,6	76,6	17,4	30,7
sonstiger Tiefbau	60,2	52,8	71,9	19,6	36,2
Insgesamt	74,3	46,6	67,8	- 8,8	45,5

1) einschließlich landwirt. Bau sowie Bau für Bahn/Post

2) einschließlich Bau für Bahn/Post

1.6 Wertindex des Auftragsbestandes (Jahr 2000 = 100)

Bauart / Auftraggeber	31.03.2007	31.12.2007	31.03.2008	Zu- bzw. Abnahme (-) um % 31.03. 2008 gegenüber	
				31.03. 2007	31.12. 2007
Hochbau	51,9	54,8	53,4	2,8	- 2,6
Wohnungsbau	33,4	22,2	27,7	- 17,2	24,8
gewerblicher und industrieller Bau ¹⁾	70,2	80,7	69,7	- 0,7	- 13,6
öffentlicher Hochbau	44,5	56,4	65,1	46,3	15,4
Tiefbau	72,8	78,1	82,9	13,9	6,1
gewerblicher und industrieller Bau ²⁾	94,6	106,1	99,0	4,7	- 6,7
Straßenbau	81,9	68,1	85,7	4,6	25,8
sonstiger Tiefbau	56,1	68,8	72,8	29,8	5,8
Insgesamt	63,3	67,4	69,4	9,8	3,0

1) einschließlich landwirt. Bau sowie Bau für Bahn/Post

2) einschließlich Bau für Bahn/Post

1.7 Wertindex der Auftragseingänge (2000 = 100) - Fortschreibung

Jahr (MD) Monat	Insgesamt	Davon							
		Hochbau				Tiefbau			
		zu- sammen	davon			zu- sammen	davon		
			Wohns. bau	gew. u. ind. Bau ¹⁾	öff. Bau		gew. u. ind. Bau ²⁾	Straßen- bau	sonstiger Tiefbau
2001 Jahr	84,3	80,0	66,9	91,4	87,2	88,2	87,6	94,3	82,8
2002 Jahr	82,0	63,2	46,4	74,5	81,6	99,0	97,9	110,4	88,3
2003 Jahr	74,6	60,0	50,3	65,5	73,2	87,9	91,9	88,0	83,7
2004 Jahr	70,2	53,2	40,6	66,3	54,1	85,6	72,4	94,6	89,5
2005 Jahr	66,4	49,6	31,4	67,4	54,0	81,7	83,6	87,7	73,3
2006 Jahr	67,8	53,3	28,9	82,3	45,0	81,0	90,6	85,5	66,0
2007 Jahr	67,8	54,5	26,7	84,7	53,1	79,8	90,5	80,6	67,7
2005 März	68,5	53,7	35,9	68,7	64,9	81,9	93,8	63,9	89,0
April	78,5	39,2	31,4	46,4	42,0	114,0	76,6	160,7	102,0
Mai	65,4	53,6	23,3	88,2	47,1	76,1	70,2	92,1	64,5
Juni	94,5	66,6	42,0	93,2	65,3	119,7	122,7	132,6	102,6
Juli	73,9	50,8	38,5	61,1	58,2	94,9	95,7	103,3	84,8
August	72,9	44,7	28,0	60,2	51,0	98,4	85,5	107,2	102,2
September	80,3	65,9	30,3	100,0	76,2	93,4	84,4	106,1	88,9
Oktober	60,8	36,7	19,9	56,1	32,5	82,7	101,1	73,6	73,3
November	44,0	35,0	25,1	46,4	32,8	52,1	65,6	51,9	38,3
Dezember	81,7	74,0	61,1	96,0	51,0	88,6	104,1	107,3	52,1
2006 Januar	41,6	34,9	20,9	52,5	27,4	47,7	37,7	81,8	20,7
Februar	39,5	39,0	12,5	62,6	52,0	40,0	39,9	41,4	38,8
März	70,0	54,4	29,7	83,1	47,6	84,2	72,3	87,4	93,0
April	64,3	48,3	23,2	74,3	50,4	78,8	93,3	72,4	70,8
Mai	66,5	46,4	27,9	69,8	36,3	84,8	96,2	97,2	59,3
Juni	105,3	69,5	48,4	98,5	51,4	137,8	217,3	116,7	77,8
Juli	71,8	53,0	28,2	81,6	46,9	88,8	96,1	102,1	66,5
August	78,6	59,0	33,5	93,2	39,7	96,3	107,6	102,0	78,3
September	83,4	69,6	30,2	119,9	46,4	95,8	103,2	110,9	71,7
Oktober	72,7	68,3	41,8	108,7	35,0	76,7	84,6	62,9	83,4
November	60,9	42,6	19,2	61,9	58,4	77,4	66,0	80,5	86,0
Dezember	59,2	54,6	31,5	81,5	48,1	63,5	72,7	70,6	46,0
2007 Januar	32,0	33,5	25,7	46,4	20,5	30,7	48,0	21,9	22,3
Februar	56,7	47,2	23,0	76,0	38,6	65,2	65,5	58,1	72,7
März	74,3	57,2	31,5	70,4	95,7	89,9	144,3	65,2	60,2
April	67,5	61,2	39,1	92,5	39,8	73,2	93,9	75,7	48,8
Mai	79,0	57,6	23,6	92,1	62,2	98,4	101,8	117,9	73,7
Juni	79,4	58,9	29,2	93,1	52,0	97,9	95,1	94,1	104,9
Juli	67,4	49,0	24,9	77,2	42,0	84,1	70,8	102,1	78,2
August	77,8	53,0	21,8	88,2	47,5	100,4	102,5	119,3	77,3
September	87,1	54,7	26,3	88,7	44,3	116,4	150,0	87,0	113,5
Oktober	72,4	55,2	29,5	90,3	34,1	88,1	79,6	96,7	87,5
November	55,3	61,4	18,2	99,0	84,4	49,8	60,8	54,6	33,0
Dezember	64,4	65,6	27,4	102,4	76,2	63,3	73,8	74,3	40,2
2008 Januar	47,8	50,8	16,8	69,0	100,6	45,1	39,2	56,6	38,7
Februar	46,6	35,7	16,5	56,0	35,8	56,5	57,8	58,6	52,8
März	67,8	51,2	22,8	81,1	52,2	82,9	100,0	76,6	71,9
Veränderung gegenüber dem gleichen Vorjahreszeitraum auf %									
2007 März	106,2	105,1	106,0	84,8	201,1	106,8	199,6	74,6	64,7
April	104,9	126,7	168,6	124,5	79,0	92,8	100,6	104,6	68,9
Mai	118,8	124,1	84,8	131,9	171,5	116,1	105,8	121,3	124,2
Juni	75,4	84,8	60,2	94,5	101,1	71,1	43,8	80,7	134,9
Juli	93,9	92,5	88,2	94,6	89,6	94,7	73,7	100,0	117,6
August	99,0	89,8	65,1	94,7	119,5	104,2	95,2	117,0	98,7
September	104,4	78,6	87,0	74,0	95,5	121,4	145,4	78,4	158,3
Oktober	99,6	80,8	70,5	83,0	97,5	114,9	94,1	153,6	104,9
November	90,8	143,9	94,9	159,9	144,4	64,3	92,1	67,9	38,4
Dezember	108,8	120,2	87,1	125,7	158,3	99,7	101,4	105,3	87,5
2008 Januar	149,4	151,9	65,2	148,6	491,5	147,0	81,7	258,2	173,8
Februar	82,3	75,6	71,5	73,7	93,0	86,6	88,2	100,8	72,6
März	91,2	89,6	72,3	115,1	54,6	92,2	69,3	117,4	119,6

1) einschließlich landwirt. Bau sowie Bau für Bahn/Post

2) einschließlich Bau für Bahn/Post

2. Bauinstallation und sonstiges Baugewerbe

2.1 Betriebe, Tätige Personen, geleistete Arbeitsstunden, Brutto Lohn- und -gehaltsumme sowie Gesamtumsatz nach Wirtschaftszweigen

Jahr/Quartal Wirtschaftszweig	Betriebe ¹⁾	Tätige Personen im Ausbaugewerbe insgesamt ¹⁾	Geleistete Arbeitsstunden	Brutto Lohn- und -gehaltsumme	Ausbaugewerblicher Umsatz	Gesamtumsatz
	Anzahl		1 000	1 000 EUR		
Bauinstallation und sonstiges Baugewerbe insgesamt						
2006 I. Quartal	208	7 670	2 415	39 729	133 408	134 854
II. Quartal	202	7 808	2 522	42 584	158 702	160 810
III. Quartal	202	8 090	2 735	43 566	210 082	212 125
IV. Quartal	202	8 059	2 672	45 444	236 638	239 487
2007 I. Quartal	203	8 014	2 545	43 523	137 902	139 609
II. Quartal	201	8 083	2 600	45 328	181 436	184 214
III. Quartal	198	8 269	2 748	45 690	200 404	202 635
IV. Quartal	200	8 223	2 735	49 318	241 215	243 612
2008 I. Quartal	220	8 796	2 980	49 323	177 945	179 767
II. Quartal
III. Quartal
IV. Quartal
I. Quartal 2008 nach Wirtschaftszweigen						
Elektroinstallation	74	3 242	1 095	17 965	62 515	63 467
Dämmung gegen Kälte, Wärme, Schall, Erschütterung	15	623	223	4 125	13 038	13 042
Klempnerei, Gas- und Wasser- Heizungs- u. Lüftungsinstallation	60	2 384	809	12 991	46 086	46 377
sonstige Bauinstallation	6	356	107	2 213	11 224	11 224
Stukkateurgewerbe, Gipserei und Verputzerei	4	88	25	353	1 392	1 395
Bautischlerei	12	322	113	1 612	6 976	7 003
Parkettlegerei	-	-	-	-	-	-
Fliesen-, Platten- und Mosaiklegerei	4	109	38	645	1 660	1 687
Estrichlegerei	3	57	17	253	1 548	1 565
sonstige Fußbodenlegerei und -kleberei	1
Tapetenkleberei	-	-	-	-	-	-
Raumausstattung o.a.S.	1
Maler- und Lackierergewerbe	28	965	318	5 111	12 088	12 240
Glasergerbe	2
Fassadenreinigung	-	-	-	-	-	-
Ausbaugewerbe a.n.g.	4	237	80	1 441	8 079	8 079
Vermietung von Baumaschinen und Geräten mit Bedienungs- personal	6	296	112	1 793	9 617	9 921

1) Stand am Quartalsende

2.2 Betriebe, Tätige Personen, Bruttolohn- und -gehaltsumme, geleistete Arbeitsstunden sowie Gesamtumsatz nach Kreisen - I. Quartal 2008 -

Kreisfreie Stadt Landkreis	Betriebe insgesamt ¹⁾	Tätige Personen ¹⁾	Geleistete Arbeitsstunden	Bruttolohn- und -gehaltsumme	Gesamt- umsatz
Land	Anzahl		1 000	1 000 EUR	
Dessau-Roßlau, Stadt	10	538	175	3 234	14 311
Halle (Saale), Stadt	27	1 413	422	8 078	33 551
Magdeburg, Stadt	27	1 080	391	5 809	22 354
Altmarkkreis Salzwedel	5	93	36	472	2 382
Anhalt-Bitterfeld	8	265	84	1 300	4 567
Börde	13	491	170	2 706	7 505
Burgenlandkreis	11	440	129	2 408	9 480
Harz	24	936	317	5 372	14 964
Jerichower Land	6	194	62	1 065	4 022
Mansfeld-Südharz	13	411	135	2 228	6 054
Saalekreis	32	1 638	607	9 651	33 196
Salzlandkreis	17	373	122	2 114	6 686
Stendal	9	414	146	2 029	8 071
Wittenberg	18	510	185	2 859	12 626
Sachsen-Anhalt	220	8 796	2 980	49 323	179 767

1) Stand am Quartalsende

Veröffentlichungen im Statistischen Landesamt Sachsen-Anhalt

Im Monat April 2008 erschienen:

Bestell-Nr.	Kennziffer/ Periodizität	Titel	Preis (in EUR)
1 Z 0 03 ¹⁾	Z	Statistisches Monatsheft 4/08	5,50
3 A 4 02 ¹⁾	A IV - j/06	Gestorbene nach Todesursachen, Geschlecht und Altersgruppen - Jahr 2006 -	6,00
3 C 3 05 ¹⁾	C III - m-2/08	Schlachtungen und Geflügel - Februar 2008 -	1,50
3 C 3 07 ¹⁾	C III - m-1/08	Milcherzeugung und -verwendung - Januar 2008 -	1,50
3 C 3 09 ¹⁾	C III - j/07	Viehbestände in landwirtschaftlichen Betrieben - Stand: Mai 2007 - Endgültige Ergebnisse (Agrarstrukturerhebung 2007)	3,00
3 C 4 04 ¹⁾	C IV - 4j/07	Agrarstrukturerhebung Teil 3 Betriebswirtschaftliche Ausrichtung, Standarddeckungsbeiträge, sozialökonomische Verhältnisse der landwirtschaftlichen Betriebe - 2007 -	5,50
3 D 1 01 ¹⁾	D I - hj-2/07	Gewerbeanmeldungen und Gewerbeabmeldungen - Jahr 2007 -	3,00
3 E 1 02 ¹⁾	E I - m-1/08	Beschäftigte, Umsatz im Verarbeitenden Gewerbe sowie im Bergbau und der Gewinnung von Steinen und Erden - Januar 2008 - Vorläufige Ergebnisse Betriebe mit 50 und mehr tätigen Personen	5,50
3 E 1 08	E I - m-1/08	Auftragseingangsindex und Umsatzindex im Verarbeitenden Gewerbe Januar 2008	5,50
3 E 1 09 ¹⁾	E I - vj-4/07	Produktion ausgewählter Erzeugnisse im Verarbeitenden Gewerbe sowie im Bergbau und der Gewinnung von Steinen und Erden IV. Quartal 2007; Jahr 2007	3,50
3 F 2 01 ¹⁾	F II - m-1/08	Baugenehmigungen und Baufertigstellungen im Wohn- und Nichtwohnbau Januar 2008	2,50
3 F 2 01 ¹⁾	F II - m-2/08	Baugenehmigungen und Baufertigstellungen im Wohn- und Nichtwohnbau Februar 2008	2,50
3 G 1 01 ¹⁾	G I, G IV - m-1/08	Entwicklung von Umsatz und Beschäftigten im Kraftfahrzeughandel, Einzelhandel und Gastgewerbe - Januar 2008 -	3,00
3 G 4 01 ¹⁾	G IV - m-1/08	Gäste und Übernachtungen im Reiseverkehr, Beherbergungskapazität Januar 2008 - Vorläufige Ergebnisse -	6,50
3 H 1 01 ¹⁾	H I - m-12/07	Straßenverkehrsunfälle - Dezember 2007 - Vorläufige Ergebnisse	4,50
3 H 1 05 ¹⁾	H I - vj-4/07	Fahrgäste und Beförderungsleistungen im Schienennahverkehr und im gewerblichen Omnibusverkehr - IV. Quartal 2007 -	1,50
3 H 1 06 ¹⁾	H I - j/06	Personenbeförderung im Nahverkehr auf Schienen und Straßen sowie Fernverkehr mit Omnibussen - 2006 -	2,50
3 H 2 01 ¹⁾	H II - m-1/08	Binnenschifffahrt - Januar 2008 -	2,50
3 K 1 01 ¹⁾	K I - j/06	Ausgaben und Einnahmen, Empfängerinnen und Empfänger der Sozialhilfe Jahr 2005 und Jahr 2006	5,50
3 L 2 01 ¹⁾	L II - j/07	Gemeindefinanzen - Einnahmen und Ausgaben - Jahr 2007	5,00
3 L 3 01 ¹⁾	L III - j/07	Schulden der öffentlichen Haushalte, Einrichtungen und Wirtschaftsunternehmen Stand: 31.12.2007	5,00
3 L 4 01 ¹⁾	L IV - j/06	Die Umsätze und ihre Besteuerung - Ergebnisse 2006 -	20,00
3 P 1 07 ¹⁾	P I - j/07	Arbeitnehmerentgelt, Bruttolöhne und -gehälter nach Wirtschaftsbereichen 1991 - 2007; Stand: Frühjahr 2008	4,00

1) als PDF-Datei kostenfrei erhältlich - bei Bestellung bitte die erste Stelle der Bestellnummer durch eine „6“ ersetzen.