


STATISTISCHE BERICHTE

E II
m-2/08

Bestellnummer:
3E201



Produzierendes Gewerbe, Handwerk

Umsatz, Tätige Personen, Auftragseingang und Auftragsbestand im Baugewerbe

Februar 2008



SACHSEN-ANHALT

Statistisches Landesamt

Herausgabemonat: Mai 2008

Zu beziehen durch das
Statistische Landesamt Sachsen-Anhalt
Dezernat Öffentlichkeitsarbeit
Postfach 20 11 56
06012 Halle (Saale)

Preis: 2,50 EUR (kostenfrei als PDF-Datei verfügbar - Bestellnummer: 6E201)

Inhaltliche Verantwortung:

Dezernat: Baugewerbe, Bautätigkeit, Handwerk
Herr Streufert
Telefon: (0345) 2318-303

Auskünfte erhalten Sie unter:

Telefon: (0345) 2318-777
Telefon: (0345) 2318-715
Telefon: (0345) 2318-716

Telefax: (0345) 2318-913
Internet: <http://www.statistik.sachsen-anhalt.de>
E-Mail: info@stala.mi.sachsen-anhalt.de

Vertrieb:

Telefon: (0345) 2318-718
E-Mail: shop@stala.mi.sachsen-anhalt.de

Druck: Statistisches Landesamt Sachsen-Anhalt

© Statistisches Landesamt Sachsen-Anhalt, Halle (Saale), 2008

Für nichtgewerbliche Zwecke sind Vervielfältigung und unentgeltliche Verbreitung, auch auszugsweise, mit Quellenangabe gestattet. Die Verbreitung, auch auszugsweise, über elektronische Systeme/Datenträger bedarf der vorherigen Zustimmung. Alle übrigen Rechte bleiben vorbehalten.

Bibliothek und Besucherdienst (Merseburger Straße 2):

Montag bis Donnerstag: 9.00 Uhr bis 15.30 Uhr
Freitag: 9.00 Uhr bis 13.00 Uhr } möglichst nach Vereinbarung

Telefon: (0345) 2318-714
E-Mail: bibliothek@stala.mi.sachsen-anhalt.de

Statistischer Bericht

Umsatz, Tätige Personen, Auftragseingang
und Auftragsbestand im Bauhauptgewerbe

Februar 2008

Land Sachsen-Anhalt

Inhaltsverzeichnis

	Seite
Vorbemerkungen	3
Grafiken	5
1. Vorbereitende Baustellenarbeiten, Hoch- und Tiefbau	6
1.1 Tätige Personen, Lohn- und Gehaltsumme, geleistete Arbeitsstunden sowie baugewerblicher Umsatz (hochgerechnete Ergebnisse für alle Betriebe)	6
1.2 Betriebe, Tätige Personen, Lohn- und Gehaltsumme, geleistete Arbeitsstunden sowie baugewerblicher Umsatz (Betriebe mit 20 Beschäftigten und mehr)	7
1.3 Betriebe, Tätige Personen, Lohn- und Gehaltsumme, geleistete Arbeitsstunden sowie Umsatz nach Wirtschaftszweigen im Berichtszeitraum Januar bis Februar 2008	8
1.4 Betriebe , Tätige Personen , Lohn- und Gehaltsumme, geleistete Arbeitsstunden sowie baugewerblicher Umsatz nach Kreisen im Monat Februar 2008	9
1.5 Wertindex der Auftragseingänge (Jahr 2000 = 100)	10
1.6 Wertindex des Auftragsbestandes (Jahr 2000 = 100)	10
1.7 Wertindex der Auftragseingänge (Jahr 2000 = 100) - Fortschreibung -	11

Vorbemerkungen

Im Monatsbericht für Betriebe im Bauhauptgewerbe (einschließlich Baunebengewerbe) bzw. im Vierteljahresbericht für Betriebe im Ausbaugewerbe werden die Ergebnisse der Betriebe im Baugewerbe erfasst. Es werden die Betriebe von Unternehmen des Baugewerbes mit im Allgemeinen 20 und mehr tätigen Personen, Betriebe anderer Wirtschaftsbereiche mit 20 und mehr tätigen Personen sowie alle Arbeitsgemeinschaften des Baugewerbes (Argen) unabhängig von der Beschäftigtenzahl einbezogen.

Im Rahmen der Reform der Unternehmensstatistik gibt es mit dem Berichtsjahr 2007 einige Veränderungen für die Berichterstattungen im Baugewerbe. Nachstehend sind diese aufgeführt:

1. Die detaillierte Aufgliederung der Kennziffer „Tätige Personen“ fällt ab sofort weg.
2. Bruttolohn und -gehalt werden zu einer Summe zusammengefasst.
3. Für die Kennziffern „Geleistete Arbeitsstunden, Inlandsumsatz sowie Auftragsingang“ kommt es im Punkt „Art der Bauten und Auftraggeber“ zu Zusammenfassungen:
 - Der landwirtschaftliche Bau sowie Hochbauten für Bahn und Post werden dem gewerblichen und industriellen Hochbau zugeordnet.
 - Die Tiefbauten für Bahn und Post werden dem gewerblichen und industriellen Tiefbau zugeordnet.

Im Jahr 2003 wurde die Wirtschaftszweigklassifikation 1993 (WZ93) durch die neue WZ 2003 ersetzt. Die Zuordnung der Betriebe erfolgt nach dem Schwerpunkt der wirtschaftlichen Tätigkeit. Die nur geringfügig geänderte Struktur der WZ 2003 gegenüber der WZ 93 macht eine Neuaufbereitung der Betriebserhebungen bzw. eine Rückrechnung

auf die neue Wirtschaftszweigklassifikation nicht erforderlich. Der Wirtschaftszweig 45113 (Landeskulturbau) gehört lt. WZ 2003 nicht mehr dem Bauhauptgewerbe an. Ansonsten handelt es sich überwiegend um Zusammenfassungen von Wirtschaftszweigen sowie um sprachliche Anpassungen.

Zum **Bauhauptgewerbe** gehören wirtschaftliche Einheiten, deren Tätigkeit darin besteht, Hochbauten zu errichten (einschließlich Fertigteilbauten), Tiefbauarbeiten auszuführen oder bestimmte Spezialbauarbeiten vorzunehmen. Entsprechend der WZ 2003 wird das Bauhauptgewerbe aus den beiden Klassen "Hoch- und Tiefbau" sowie "Vorbereitende Baustellenarbeiten" gebildet.

Das **Ausbaugewerbe** fasst verschiedene Wirtschaftszweige zusammen, die im Wesentlichen Einheiten enthalten, die überwiegend Ausbauarbeiten und entsprechende Reparatur- und Unterhaltungsarbeiten vornehmen. Es setzt sich aus den Klassen „Bauinstallation“ und „Sonstiges Baugewerbe“ sowie der Klasse „Vermietung von Baumaschinen und -geräten mit Bedienungspersonal“ zusammen. Durch die Statistikänderungsverordnung wurde die Periodizität des bisherigen Monatsberichts auf vierteljährlich verlängert. Ergebnisse werden demzufolge auch nur noch quartalsweise ausgewiesen.

Hinweis: Aus der Ergänzungserhebung im Bauhauptgewerbe vom Juni 2007 wurde der neue Auskunftspflichtigenkreis ab Oktober für den Monatsbericht im Bauhauptgewerbe nach den bundesweit einheitlich geltenden methodischen Regelungen bestimmt. Wegen der Umstellung des Monatsberichts im Ausbaugewerbe auf die vierteljährliche Periodizität erfolgt die Berichts-kreisänderung aufgrund der Jahresherhebung im Ausbaugewerbe (Betriebe von Unternehmen mit 10 und mehr Beschäftigten) vom Juni 2007 erst zum Jahreswechsel.

Es gelten folgende Definitionen:

Tätige Personen

Als Tätige Personen gelten alle im Betrieb Beschäftigten, die in einem arbeitsrechtlichen Verhältnis zum Unternehmen bzw. Betrieb stehen (Angestellte, Arbeiter, Auszubildende), die im Unternehmen bzw. Betrieb tätigen Inhaber und Mitinhaber sowie die unbezahlt mithelfenden Familienangehörigen, soweit diese Familienangehörigen mindestens 55 Stunden im Monat im Unternehmen bzw. Betrieb tätig sind

Bruttolöhne und –gehälter

Es wird die Summe der lohnsteuerpflichtigen Bruttobezüge (Bar- und Sachbezüge) angegeben. Dies versteht sich ohne Arbeitgeberanteile, ohne Beiträge zu Sozialkassen des Baugewerbes, ohne Winterbauumlage, ohne Aufwendungen für betriebliche Alters-, Invaliditäts- und Hinterbliebenenversorgung, ohne Vorruhestandsgelder und ohne Kurzarbeitergeld. Die Entgelte für Poliere, Schachtmeister und Meister sind zur Bruttolohnsumme zu rechnen. Den Gehältern sind auch die Bezüge von Gesellschaftern, Vorstandsmitgliedern und anderen leitenden Kräften zuzurechnen, soweit sie steuerlich als Einkünfte aus nichtselbständiger Arbeit anzusehen sind.

Geleistete Arbeitsstunden

Alle von Inhabern, Angestellten, Arbeitern und Auszubildenden auf Baustellen und Bauhöfen tatsächlich geleisteten (nicht die bezahlten) Arbeitsstunden ohne Stunden für Bürotätigkeit.

Umsatz (ohne Umsatzsteuer)

Als Umsatz gelten die dem Finanzamt für die Umsatzsteuer zu meldenden steuerbaren Beträge im Bundesgebiet einschließlich Nachunternehmertätigkeit und Vergabe von Teilleistungen an Nachunternehmer. Dazu zählen auch Anzahlungen für Teilleistungen oder Vorauszahlungen vor Ausführung der entsprechenden Lieferung oder Leistungen ab 5 000 Euro. Der Gesamtumsatz enthält außer dem baugewerblichen Umsatz die Handels- und sonstigen Umsätze.

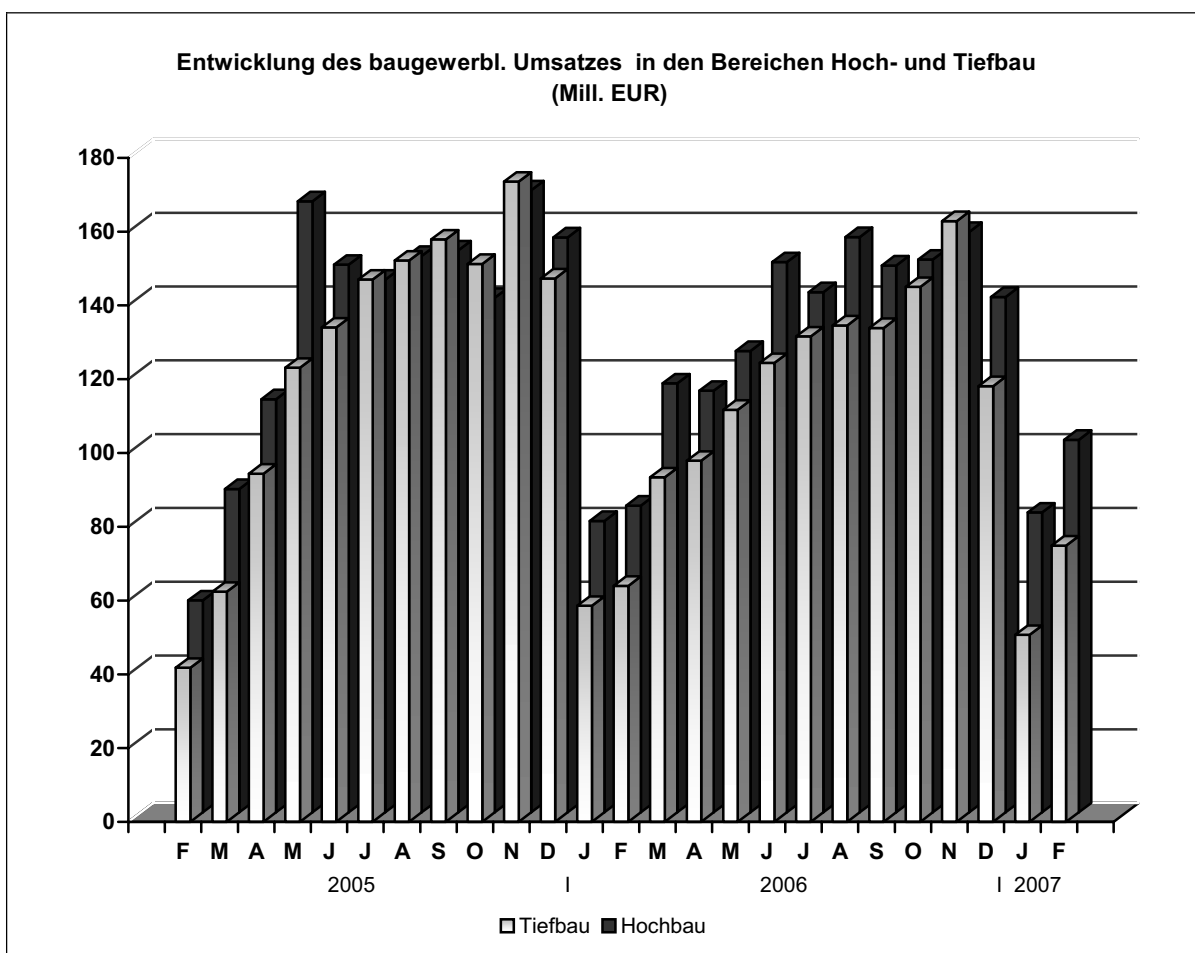
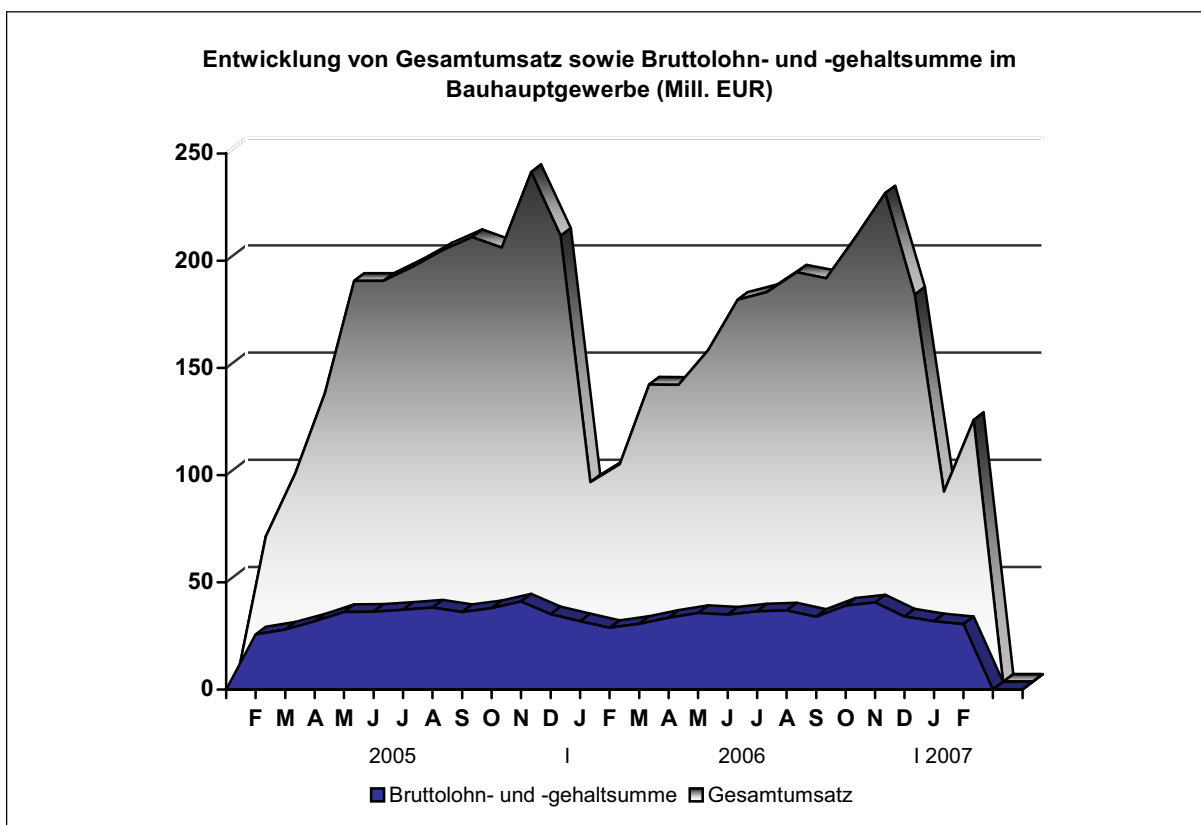
Abkürzungen

bzw. = beziehungsweise
 MD = Monatsdurchschnitt
 o.a.S. = ohne ausgeprägten Schwerpunkt
 a.n.g. = anderweitig nicht genannt

Zeichenerklärung

- = nichts vorhanden
 . = Zahlenwert unbekannt oder geheimzuhalten
 x = Tabellenfach gesperrt, da Aussage nicht sinnvoll
 ... = Angabe fällt später an
 0 = weniger als die Hälfte von 1 in der letzten besetzten Stelle, jedoch mehr als nichts

Anmerkung: Abweichungen in den Summen erklären sich aus dem Runden der Einzelwerte.



1. Vorbereitende Baustellenarbeiten, Hoch- und Tiefbau

1.1 Tätige Personen, Lohn- und Gehaltsumme, geleistete Arbeitsstunden sowie baugewerblicher Umsatz (hochgerechnete Ergebnisse für alle Betriebe)

Merkmal / Einheit	Februar 2007	Januar 2008	Februar 2008	Veränderung um % Februar 2008 gegenüber	
				Februar 2007	Januar 2008
Tätige Personen insgesamt	28 264	28 261	28 588	1,1	1,2
Bruttolohn- und -gehaltsumme (Entgelt) in 1 000 EUR ¹⁾	44 574	49 504	47 325	6,2	- 4,4
Arbeitstage	20	22	21	5,0	- 4,5
Geleistete Arbeitsstunden in 1 000	2 039	2 105	2 310	13,3	9,7
Wohnungsbau	535	512	529	- 1,1	3,3
gewerblicher und industrieller Bau	932	1 025	1 119	20,1	9,2
Hochbau	557	616	630	13,1	2,3
Tiefbau	375	409	489	30,4	19,6
öffentlicher und Straßenbau	572	568	662	15,7	16,5
Hochbau	131	149	159	21,4	6,7
Tiefbau	441	419	503	14,1	20,0
davon Straßenbau	222	203	259	16,7	27,6
sonstiger Tiefbau	219	216	244	11,4	13,0
Gesamtumsatz in 1 000 EUR ²⁾	151 517	134 122	178 356	17,7	33,0
Baugewerblicher Umsatz in 1 000 EUR ²⁾	147 131	132 011	175 976	19,6	33,3
Wohnungsbau	31 515	31 506	34 071	8,1	8,1
gewerblicher und industrieller Bau	70 546	58 789	88 843	25,9	51,1
Hochbau	44 516	38 731	55 853	25,5	44,2
Tiefbau	26 030	20 058	32 990	26,7	64,5
öffentlicher und Straßenbau	45 070	41 716	53 062	17,7	27,2
Hochbau	7 124	11 074	11 107	55,9	0,3
Tiefbau	37 946	30 642	41 955	10,6	36,9
davon Straßenbau	19 800	13 483	20 893	5,5	55,0
sonstiger Tiefbau	18 146	17 159	21 062	16,1	22,7

1) einschließlich Gehälter für Poliere, Schachtmeister und Meister

2) ohne Umsatzsteuer

1.2 Betriebe, Tätige Personen, Lohn- und Gehaltssumme, geleistete Arbeitsstunden sowie baugewerblicher Umsatz (Betriebe mit 20 Beschäftigten und mehr)

Merkmal / Einheit	Februar 2007	Januar 2008	Februar 2008	Januar 2008 – Feb. 2008 ³⁾	Veränderung um % Februar 2008 gegenüber	
					Februar 2007	Januar 2008
Betriebe	332	335	334	335	0,6	- 0,3
Tätige Personen insgesamt	15 853	15 712	15 894	15 803	0,3	1,2
Bruttolohn- und -gehaltssumme (Entgelt) in 1 000 EUR ¹⁾	28 799	31 867	30 464	62 331	5,8	- 4,4
Durchschnittsentgelt je Tätige Person in EUR	1 817	2 028	1 917	3 944	5,5	- 5,5
Geleistete Arbeitsstunden in 1 000	1 182	1 189	1 333	2 522	12,8	12,1
Wohnungsbau	134	121	125	246	- 6,7	3,3
gewerblicher und industr. Bau	612	651	719	1 370	17,5	10,4
Hochbau	330	342	350	692	6,1	2,3
Tiefbau	282	309	369	678	30,9	19,4
öffentl. und Straßenbau	436	417	489	906	12,2	17,3
Hochbau	68	71	75	146	10,3	5,6
Tiefbau	368	346	414	760	12,5	19,7
davon Straßenbau	172	160	204	364	18,6	27,5
sonstiger Tiefbau	196	186	210	396	7,1	12,9
Geleistete Arbeitsstunden je Arbeitstag in 1 000	59	54	63	59	6,8	16,7
Gesamtumsatz in 1 000 EUR ²⁾	101 520	88 714	122 225	210 938	20,4	37,8
Baugewerblicher Umsatz in 1 000 EUR ²⁾	98 856	87 491	120 846	208 337	22,2	38,1
Wohnungsbau	10 142	10 025	10 841	20 866	6,9	8,1
gewerblicher und industr. Bau	50 065	43 318	65 674	108 992	31,2	51,6
Hochbau	30 409	27 495	39 650	67 145	30,4	44,2
Tiefbau	19 656	15 823	26 024	41 847	32,4	64,5
öffentl. und Straßenbau	38 649	34 148	44 331	78 479	14,7	29,8
Hochbau	4 260	6 494	6 548	13 042	53,7	0,8
Tiefbau	34 389	27 654	37 783	65 437	9,9	36,6
davon Straßenbau	17 408	11 919	18 469	30 388	6,1	55,0
sonstiger Tiefbau	16 981	15 735	19 314	35 049	13,7	22,7
Baugewerblicher Umsatz je Arbeitstag in 1 000 EUR	4 943	3 977	5 755	4 845	16,4	44,7

1) einschließlich Gehälter für Poliere, Schachtmeister und Meister

2) ohne Umsatzsteuer

3) Betriebe und Tätige Personen im Jahresdurchschnitt

1.3 Betriebe, Tätige Personen, geleistete Arbeitsstunden, Lohn- und Gehaltsumme sowie Umsatz nach Wirtschaftszweigen im Berichtszeitraum Januar bis Februar 2008

Wirtschaftszweig	Betriebe ¹⁾	Tätige Personen ¹⁾	Geleistete Arbeitsstunden	Lohn- und Gehaltsumme	Baugewerblicher Umsatz	Gesamtumsatz
	Anzahl		1 000	1 000 EUR		
45.1 Vorbereitende Baustellenarbeiten	15	687	135	2 921	7 925	8 837
darunter						
45.11.1 Abbruch, Spreng- u. Entrümmungsgewerbe	2
45.2 Hoch- und Tiefbau	320	15 116	2 383	59 410	200 410	202 101
davon						
45.21.1 Hoch- und Tiefbau o.a.S.	53	3 215	522	12 802	56 592	56 860
45.21.2 Hochbau (o. Fertigteilbau)	75	2 422	416	9 049	31 835	32 118
45.21.3-						
45.21.5 Errichtung v. Fertigteilbauten aus Beton u. Holz	2
45.21.6/						
45.21.7 Brücken u. Tunnelbau/ Rohr- und Kabelleitungstiefbau	44	2 252	343	8 890	27 184	27 845
45.22.1 Dachdeckerei	20	442	78	1 460	6 310	6 313
45.22.2 Abdichtung gegen Wasser und Feuchtigkeit	7	165	23	686	2 973	2 973
45.22.3 Zimmerei und Ingenieurholzbau	9	173	35	674	2 314	2 314
45.23.1 Straßenbau	52	2 638	346	11 158	33 064	33 237
45.23.2 Bau v. Bahnverkehrsstrecken	13	1 168	183	4 851	7 053	7 198
45.24.0 Wasserbau	2
45.25.1/						
45.25.2 Brunnenbau, Schachtbau	-	-	-	-	-	-
45.25.3 Schornstein-, Feuerungs- u. Industrieofenbau	5	212	47	1 130	4 141	4 244
45.25.4 Gerüstbau	6	519	101	1 746	2 525	2 525
45.25.5 Gebäudetrocknung	-	-	-	-	-	-
45.25.6 Sonst. spezialisierter Hoch- und Tiefbau	35	1 848	279	6 632	25 113	25 168
45.1/						
45.2 Vorbereitende Baustellenarbeiten u. Hoch- u. Tiefbau	335	15 803	2 518	62 331	208 335	210 938

1) im Jahresdurchschnitt

1.4 Betriebe, Tätige Personen, Lohn- und Gehaltssumme , geleistete Arbeitsstunden sowie baugewerblicher Umsatz nach Kreisen im Monat Februar 2008

Kreisfreie Stadt Landkreis Land	Be- triebe	Tätige Personen insgesamt	Bruttolohn- und -gehalt- summe	Geleistete Arbeits- stunden insgesamt	Darunter		Darunter	
					im Hochbau	Baugewerbl. Umsatz insgesamt	im Hochbau	
		Anzahl	1 000 EUR	1 000		1 000 EUR		
Dessau - Roßlau, Stadt	11	547	948	51	27	3 805	1 446	
Halle (Saale), Stadt	22	1 793	3 883	145	54	16 580	9 695	
Magdeburg, Stadt	32	2 275	4 590	192	97	17 009	9 083	
Altmarkkreis Salzwedel	17	532	1 028	47	13	4 746	2 068	
Anhalt-Bitterfeld	23	766	1 555	77	40	6 350	3 683	
Börde	20	760	1 498	61	29	8 440	5 157	
Burgenlandkreis	30	1 147	2 487	94	28	10 877	1 775	
Harz	36	1 539	2 871	126	64	10 149	4 965	
Jerichower Land	16	1 002	1 738	82	11	3 925	798	
Mansfeld-Südharz	23	1 173	2 066	102	25	5 627	1 649	
Saalekreis	36	1 407	2 874	130	59	14 190	5 437	
Salzlandkreis	30	1 337	2 177	89	36	10 008	6 043	
Stendal	16	846	1 499	77	29	5 294	2 725	
Wittenberg	22	770	1 251	65	43	3 845	2 513	
Sachsen-Anhalt	334	15 894	30 465	1 338	555	120 845	57 037	

1.5 Wertindex der Auftragseingänge (Jahr 2000 = 100)

Bauart / Auftraggeber	2007	2008		Zu- bzw. Abnahme (-) um % Februar 2008 gegenüber	
	Februar	Januar	Februar	Februar 2007	Januar 2008
Hochbau	47,2	50,8	35,7	- 24,4	- 29,7
Wohnungsbau	23,0	16,8	16,5	- 28,5	- 1,8
gewerblicher und industrieller Bau ¹⁾	76,0	69,0	56,0	- 26,3	- 18,8
öffentlicher Hochbau	38,6	100,6	35,8	- 7,0	- 64,4
Tiefbau	65,2	45,1	56,5	- 13,4	25,3
gewerblicher und industrieller Bau ²⁾	65,5	39,2	57,8	- 11,8	47,4
Straßenbau	58,1	56,6	58,6	0,8	3,5
sonstiger Tiefbau	72,7	38,7	52,8	- 27,4	36,4
Insgesamt	56,7	47,8	46,6	- 17,7	- 2,5

1) einschließlich landwirt. Bau sowie Bau für Bahn/Post

2) einschließlich Bau für Bahn/Post

1.6 Wertindex des Auftragsbestandes (Jahr 2000 = 100)

Bauart / Auftraggeber	31.12.2006	30.09.2007	31.12.2007	Zu- bzw. Abnahme (-) um % 31.12. 2007 gegenüber	
				31.12. 2006	30.09. 2007
Hochbau	47,1	54,6	54,8	16,3	0,4
Wohnungsbau	28,6	29,0	22,2	- 22,2	- 23,4
gewerblicher und industrieller Bau ¹⁾	66,9	79,3	80,7	20,7	1,8
öffentlicher Hochbau	35,6	45,6	56,4	58,3	23,7
Tiefbau	60,4	99,7	78,1	29,2	- 21,7
gewerblicher und industrieller Bau ²⁾	60,6	131,3	106,1	75,2	- 19,2
Straßenbau	79,4	100,2	68,1	- 14,2	- 32,0
sonstiger Tiefbau	49,7	82,6	68,8	38,3	- 16,7
Insgesamt	54,3	79,1	67,4	24,1	- 14,8

1) einschließlich landwirt. Bau sowie Bau für Bahn/Post

2) einschließlich Bau für Bahn/Post

1.7 Wertindex der Auftragseingänge (2000 = 100) - Fortschreibung

Jahr (MD) Monat	Insgesamt	Davon							
		Hochbau				Tiefbau			
		zu- sammen	davon			zu- sammen	davon		
			Wohns. bau	gew. u. ind. Bau ¹⁾	öff. Bau		gew. u. ind. Bau ²⁾	Straßen- bau	sonstiger Tiefbau
2001 Jahr	84,3	80,0	66,9	91,4	87,2	88,2	87,6	94,3	82,8
2002 Jahr	82,0	63,2	46,4	74,5	81,6	99,0	97,9	110,4	88,3
2003 Jahr	74,6	60,0	50,3	65,5	73,2	87,9	91,9	88,0	83,7
2004 Jahr	70,2	53,2	40,6	66,3	54,1	85,6	72,4	94,6	89,5
2005 Jahr	66,4	49,6	31,4	67,4	54,0	81,7	83,6	87,7	73,3
2006 Jahr	67,8	53,3	28,9	82,3	45,0	81,0	90,6	85,5	66,0
2007 Jahr	67,8	54,5	26,7	84,7	53,1	79,8	90,5	80,6	67,7
2005 Februar	43,3	39,6	21,3	53,7	54,9	46,6	72,7	26,0	41,9
März	68,5	53,7	35,9	68,7	64,9	81,9	93,8	63,9	89,0
April	78,5	39,2	31,4	46,4	42,0	114,0	76,6	160,7	102,0
Mai	65,4	53,6	23,3	88,2	47,1	76,1	70,2	92,1	64,5
Juni	94,5	66,6	42,0	93,2	65,3	119,7	122,7	132,6	102,6
Juli	73,9	50,8	38,5	61,1	58,2	94,9	95,7	103,3	84,8
August	72,9	44,7	28,0	60,2	51,0	98,4	85,5	107,2	102,2
September	80,3	65,9	30,3	100,0	76,2	93,4	84,4	106,1	88,9
Oktober	60,8	36,7	19,9	56,1	32,5	82,7	101,1	73,6	73,3
November	44,0	35,0	25,1	46,4	32,8	52,1	65,6	51,9	38,3
Dezember	81,7	74,0	61,1	96,0	51,0	88,6	104,1	107,3	52,1
2006 Januar	41,6	34,9	20,9	52,5	27,4	47,7	37,7	81,8	20,7
Februar	39,5	39,0	12,5	62,6	52,0	40,0	39,9	41,4	38,8
März	70,0	54,4	29,7	83,1	47,6	84,2	72,3	87,4	93,0
April	64,3	48,3	23,2	74,3	50,4	78,8	93,3	72,4	70,8
Mai	66,5	46,4	27,9	69,8	36,3	84,8	96,2	97,2	59,3
Juni	105,3	69,5	48,4	98,5	51,4	137,8	217,3	116,7	77,8
Juli	71,8	53,0	28,2	81,6	46,9	88,8	96,1	102,1	66,5
August	78,6	59,0	33,5	93,2	39,7	96,3	107,6	102,0	78,3
September	83,4	69,6	30,2	119,9	46,4	95,8	103,2	110,9	71,7
Oktober	72,7	68,3	41,8	108,7	35,0	76,7	84,6	62,9	83,4
November	60,9	42,6	19,2	61,9	58,4	77,4	66,0	80,5	86,0
Dezember	59,2	54,6	31,5	81,5	48,1	63,5	72,7	70,6	46,0
2007 Januar	32,0	33,5	25,7	46,4	20,5	30,7	48,0	21,9	22,3
Februar	56,7	47,2	23,0	76,0	38,6	65,2	65,5	58,1	72,7
März	74,3	57,2	31,5	70,4	95,7	89,9	144,3	65,2	60,2
April	67,5	61,2	39,1	92,5	39,8	73,2	93,9	75,7	48,8
Mai	79,0	57,6	23,6	92,1	62,2	98,4	101,8	117,9	73,7
Juni	79,4	58,9	29,2	93,1	52,0	97,9	95,1	94,1	104,9
Juli	67,4	49,0	24,9	77,2	42,0	84,1	70,8	102,1	78,2
August	77,8	53,0	21,8	88,2	47,5	100,4	102,5	119,3	77,3
September	87,1	54,7	26,3	88,7	44,3	116,4	150,0	87,0	113,5
Oktober	72,4	55,2	29,5	90,3	34,1	88,1	79,6	96,7	87,5
November	55,3	61,4	18,2	99,0	84,4	49,8	60,8	54,6	33,0
Dezember	64,4	65,6	27,4	102,4	76,2	63,3	73,8	74,3	40,2
2008 Januar	47,8	50,8	16,8	69,0	100,6	45,1	39,2	56,6	38,7
Februar	46,6	35,7	16,5	56,0	35,8	56,5	57,8	58,6	52,8
Veränderung gegenüber dem gleichen Vorjahreszeitraum auf %									
2007 Februar	143,2	121,0	184,8	121,5	74,2	162,9	164,4	140,4	187,7
März	106,2	105,1	106,0	84,8	201,1	106,8	199,6	74,6	64,7
April	104,9	126,7	168,6	124,5	79,0	92,8	100,6	104,6	68,9
Mai	118,8	124,1	84,8	131,9	171,5	116,1	105,8	121,3	124,2
Juni	75,4	84,8	60,2	94,5	101,1	71,1	43,8	80,7	134,9
Juli	93,9	92,5	88,2	94,6	89,6	94,7	73,7	100,0	117,6
August	99,0	89,8	65,1	94,7	119,5	104,2	95,2	117,0	98,7
September	104,4	78,6	87,0	74,0	95,5	121,4	145,4	78,4	158,3
Oktober	99,6	80,8	70,5	83,0	97,5	114,9	94,1	153,6	104,9
November	90,8	143,9	94,9	159,9	144,4	64,3	92,1	67,9	38,4
Dezember	108,8	120,2	87,1	125,7	158,3	99,7	101,4	105,3	87,5
2008 Januar	149,4	151,9	65,2	148,6	491,5	147,0	81,7	258,2	173,8
Februar	82,3	75,6	71,5	73,7	93,0	86,6	88,2	100,8	72,6

1) einschließlich landwirt. Bau sowie Bau für Bahn/Post

2) einschließlich Bau für Bahn/Post

Veröffentlichungen im Statistischen Landesamt Sachsen-Anhalt

Im Monat April 2008 erschienen:

Bestell-Nr.	Kennziffer/ Periodizität	Titel	Preis (in EUR)
1 Z 0 03 ¹⁾	Z	Statistisches Monatsheft 4/08	5,50
3 A 4 02 ¹⁾	A IV - j/06	Gestorbene nach Todesursachen, Geschlecht und Altersgruppen - Jahr 2006 -	6,00
3 C 3 05 ¹⁾	C III - m-2/08	Schlachtungen und Geflügel - Februar 2008 -	1,50
3 C 3 07 ¹⁾	C III - m-1/08	Milcherzeugung und -verwendung - Januar 2008 -	1,50
3 C 3 09 ¹⁾	C III - j/07	Viehbestände in landwirtschaftlichen Betrieben - Stand: Mai 2007 - Endgültige Ergebnisse (Agrarstrukturerhebung 2007)	3,00
3 C 4 04 ¹⁾	C IV - 4j/07	Agrarstrukturerhebung Teil 3 Betriebswirtschaftliche Ausrichtung, Standarddeckungsbeiträge, sozialökonomische Verhältnisse der landwirtschaftlichen Betriebe - 2007 -	5,50
3 D 1 01 ¹⁾	D I - hj-2/07	Gewerbeanmeldungen und Gewerbeabmeldungen - Jahr 2007 -	3,00
3 E 1 02 ¹⁾	E I - m-1/08	Beschäftigte, Umsatz im Verarbeitenden Gewerbe sowie im Bergbau und der Gewinnung von Steinen und Erden - Januar 2008 - Vorläufige Ergebnisse Betriebe mit 50 und mehr tätigen Personen	5,50
3 E 1 08	E I - m-1/08	Auftragseingangsindex und Umsatzindex im Verarbeitenden Gewerbe Januar 2008	5,50
3 E 1 09 ¹⁾	E I - vj-4/07	Produktion ausgewählter Erzeugnisse im Verarbeitenden Gewerbe sowie im Bergbau und der Gewinnung von Steinen und Erden IV. Quartal 2007; Jahr 2007	3,50
3 F 2 01 ¹⁾	F II - m-1/08	Baugenehmigungen und Baufertigstellungen im Wohn- und Nichtwohnbau Januar 2008	2,50
3 F 2 01 ¹⁾	F II - m-2/08	Baugenehmigungen und Baufertigstellungen im Wohn- und Nichtwohnbau Februar 2008	2,50
3 G 1 01 ¹⁾	G I, G IV - m-1/08	Entwicklung von Umsatz und Beschäftigten im Kraftfahrzeughandel, Einzelhandel und Gastgewerbe - Januar 2008 -	3,00
3 G 4 01 ¹⁾	G IV - m-1/08	Gäste und Übernachtungen im Reiseverkehr, Beherbergungskapazität Januar 2008 - Vorläufige Ergebnisse -	6,50
3 H 1 01 ¹⁾	H I - m-12/07	Straßenverkehrsunfälle - Dezember 2007 - Vorläufige Ergebnisse	4,50
3 H 1 05 ¹⁾	H I - vj-4/07	Fahrgäste und Beförderungsleistungen im Schienennahverkehr und im gewerblichen Omnibusverkehr - IV. Quartal 2007 -	1,50
3 H 1 06 ¹⁾	H I - j/06	Personenbeförderung im Nahverkehr auf Schienen und Straßen sowie Fernverkehr mit Omnibussen - 2006 -	2,50
3 H 2 01 ¹⁾	H II - m-1/08	Binnenschifffahrt - Januar 2008 -	2,50
3 K 1 01 ¹⁾	K I - j/06	Ausgaben und Einnahmen, Empfängerinnen und Empfänger der Sozialhilfe Jahr 2005 und Jahr 2006	5,50
3 L 2 01 ¹⁾	L II - j/07	Gemeindefinanzen - Einnahmen und Ausgaben - Jahr 2007	5,00
3 L 3 01 ¹⁾	L III - j/07	Schulden der öffentlichen Haushalte, Einrichtungen und Wirtschaftsunternehmen Stand: 31.12.2007	5,00
3 L 4 01 ¹⁾	L IV - j/06	Die Umsätze und ihre Besteuerung - Ergebnisse 2006 -	20,00
3 P 1 07 ¹⁾	P I - j/07	Arbeitnehmerentgelt, Bruttolöhne und -gehälter nach Wirtschaftsbereichen 1991 - 2007; Stand: Frühjahr 2008	4,00

1) als PDF-Datei kostenfrei erhältlich - bei Bestellung bitte die erste Stelle der Bestellnummer durch eine „6“ ersetzen.