


STATISTISCHE BERICHTE

E II
m-6/07

Bestellnummer:
3E201



Produzierendes Gewerbe, Handwerk

Umsatz, Beschäftigte, Auftragseingang und Auftragsbestand im Baugewerbe

Juni 2007



SACHSEN-ANHALT

Statistisches Landesamt

Herausgabemonat: September 2007

Zu beziehen durch das
Statistische Landesamt Sachsen-Anhalt
Dezernat Öffentlichkeitsarbeit
Postfach 20 11 56
06012 Halle (Saale)

Preis: 2,50 EUR (kostenfrei als PDF-Datei verfügbar - Bestellnummer: 6E201)

Inhaltliche Verantwortung:

Dezernat: Baugewerbe, Bautätigkeit, Handwerk
Herr Streufert
Telefon: (0345) 2318-303

Auskünfte erhalten Sie unter:

Telefon: (0345) 2318-777
Telefon: (0345) 2318-715
Telefon: (0345) 2318-716

Telefax: (0345) 2318-913
Internet: <http://www.statistik.sachsen-anhalt.de>
E-Mail: info@stala.mi.sachsen-anhalt.de

Vertrieb:

Telefon: (0345) 2318-718
E-Mail: shop@stala.mi.sachsen-anhalt.de

Druck: Statistisches Landesamt Sachsen-Anhalt

© Statistisches Landesamt Sachsen-Anhalt, Halle (Saale), 2007

Für nichtgewerbliche Zwecke sind Vervielfältigung und unentgeltliche Verbreitung, auch auszugsweise, mit Quellenangabe gestattet. Die Verbreitung, auch auszugsweise, über elektronische Systeme/Datenträger bedarf der vorherigen Zustimmung. Alle übrigen Rechte bleiben vorbehalten.

Bibliothek und Besucherdienst (Merseburger Straße 2):

Montag bis Donnerstag: 9.00 Uhr bis 15.30 Uhr
Freitag: 9.00 Uhr bis 13.00 Uhr } möglichst nach Vereinbarung

Telefon: (0345) 2318-714
E-Mail: bibliothek@stala.mi.sachsen-anhalt.de

Statistischer Bericht

Umsatz, Beschäftigte, Auftragseingang
und Auftragsbestand im Baugewerbe

Juni 2007

Land Sachsen-Anhalt

Inhaltsverzeichnis

	Seite
Vorbemerkungen	3
Grafiken	5
1. Vorbereitende Baustellenarbeiten, Hoch- und Tiefbau	6
1.1 Beschäftigte, Lohn- und Gehaltssumme, geleistete Arbeitsstunden sowie baugewerblicher Umsatz (hochgerechnete Ergebnisse für alle Betriebe)	6
1.2 Betriebe, Beschäftigte, Lohn- und Gehaltssumme, geleistete Arbeitsstunden sowie baugewerblicher Umsatz (Betriebe mit 20 Beschäftigten und mehr)	7
1.3 Betriebe, Beschäftigte, Lohn- und Gehaltssumme, geleistete Arbeitsstunden sowie Umsatz nach Wirtschaftszweigen im Berichtszeitraum Januar bis Juni 2007	8
1.4 Betriebe , Beschäftigte , Lohn- und Gehaltssumme, geleistete Arbeitsstunden sowie baugewerblicher Umsatz nach Kreisen im Monat Juni 2007	9
1.5 Wertindex der Auftragseingänge (Jahr 2000 = 100)	10
1.6 Wertindex des Auftragsbestandes (Jahr 2000 = 100)	10
1.7 Wertindex der Auftragseingänge (Jahr 2000 = 100) - Fortschreibung -	11
2. Bauinstallation und sonstiges Baugewerbe	12
2.1 Betriebe, Beschäftigte, geleistete Arbeitsstunden, Bruttolohn- und –gehaltssumme sowie Gesamtumsatz nach Wirtschaftszweigen	12
2.2 Betriebe, Beschäftigte, geleistete Arbeitsstunden, Bruttolohn- und –gehaltssumme sowie Gesamtumsatz nach Kreisen – II. Quartal 2007	13

Vorbemerkungen

Im Monatsbericht für Betriebe im Bauhauptgewerbe (einschließlich Baunebengewerbe) bzw. im Vierteljahresbericht für Betriebe im Ausbaugewerbe werden die Ergebnisse der Betriebe im Baugewerbe erfasst. Es werden die Betriebe von Unternehmen des Baugewerbes mit im Allgemeinen 20 und mehr tätigen Personen, Betriebe anderer Wirtschaftsbereiche mit 20 und mehr tätigen Personen sowie alle Arbeitsgemeinschaften des Baugewerbes (Argen) unabhängig von der Beschäftigtenzahl einbezogen.

Im Rahmen der Reform der Unternehmensstatistik gibt es mit dem Berichtsjahr 2007 einige Veränderungen für die Berichterstattungen im Baugewerbe. Nachstehend sind diese aufgeführt:

1. Die detaillierte Aufgliederung der Kennziffer „Tätige Personen“ fällt ab sofort weg.
2. Bruttolohn und -gehalt werden zu einer Summe zusammengefasst.
3. Für die Kennziffern „Geleistete Arbeitsstunden, Inlandsumsatz sowie Auftragszugang“ kommt es im Punkt „Art der Bauten und Auftraggeber“ zu Zusammenfassungen:
 - Der landwirtschaftliche Bau sowie Hochbauten für Bahn und Post werden dem gewerblichen und industriellen Hochbau zugeordnet.
 - Die Tiefbauten für Bahn und Post werden dem gewerblichen und industriellen Tiefbau zugeordnet.

Im Jahr 2003 wurde die Wirtschaftszweigklassifikation 1993 (WZ93) durch die neue WZ 2003 ersetzt. Die Zuordnung der Betriebe erfolgt nach dem Schwerpunkt der wirtschaftlichen Tätigkeit. Die nur geringfügig geänderte Struktur der WZ 2003 gegenüber der WZ 93 macht eine Neuauflistung der Betriebserhebungen bzw. eine Rückrechnung

auf die neue Wirtschaftszweigklassifikation nicht erforderlich. Der Wirtschaftszweig 45113 (Landeskulturbau) gehört lt. WZ 2003 nicht mehr dem Bauhauptgewerbe an. Ansonsten handelt es sich überwiegend um Zusammenfassungen von Wirtschaftszweigen sowie um sprachliche Anpassungen.

Zum **Bauhauptgewerbe** gehören wirtschaftliche Einheiten, deren Tätigkeit darin besteht, Hochbauten zu errichten (einschließlich Fertigteilbauten), Tiefbauarbeiten auszuführen oder bestimmte Spezialbauarbeiten vorzunehmen. Entsprechend der WZ 2003 wird das Bauhauptgewerbe aus den beiden Klassen "Hoch- und Tiefbau" sowie "Vorbereitende Baustellenarbeiten" gebildet.

Das **Ausbaugewerbe** fasst verschiedene Wirtschaftszweige zusammen, die im Wesentlichen Einheiten enthalten, die überwiegend Ausbauarbeiten und entsprechende Reparatur- und Unterhaltungsarbeiten vornehmen. Es setzt sich aus den Klassen „Bauinstallation“ und „Sonstiges Baugewerbe“ sowie der Klasse „Vermietung von Baumaschinen und -geräten mit Bedienungspersonal“ zusammen. Durch die Statistikänderungsverordnung wurde die Periodizität des bisherigen Monatsberichts auf vierteljährlich verlängert. Ergebnisse werden demzufolge auch nur noch quartalsweise ausgewiesen.

Hinweis: Aus der Totalerhebung im Bauhauptgewerbe vom Juni 2006 wurde der neue Auskunftspflichtigenkreis ab Oktober für den Monatsbericht im Bauhauptgewerbe nach den bundesweit einheitlich geltenden methodischen Regelungen bestimmt. Wegen der Umstellung des Monatsberichts im Ausbaugewerbe auf die vierteljährliche Periodizität erfolgt die Berichts-kreisänderung aufgrund der Zusatzerhebung im Ausbaugewerbe (Betriebe von Unternehmen mit 10 und mehr Beschäftigten) vom Juni 2006 erst zum Jahreswechsel.

Es gelten folgende Definitionen:

Beschäftigte

Als Beschäftigte gelten alle im Betrieb tätigen Personen, die in einem arbeitsrechtlichen Verhältnis zum Unternehmen bzw. Betrieb stehen (Angestellte, Arbeiter, Auszubildende), die im Unternehmen bzw. Betrieb tätigen Inhaber und Mitinhaber sowie die unbezahlt mithelfenden Familienangehörigen, soweit diese Familienangehörigen mindestens 55 Stunden im Monat im Unternehmen bzw. Betrieb tätig sind

Bruttolöhne und –gehälter

Es wird die Summe der lohnsteuerpflichtigen Bruttobezüge (Bar- und Sachbezüge) angegeben. Dies versteht sich ohne Arbeitgeberanteile, ohne Beiträge zu Sozialkassen des Baugewerbes, ohne Winterbauumlage, ohne Aufwendungen für betriebliche Alters-, Invaliditäts- und Hinterbliebenenversorgung, ohne Vorruhestandsgelder und ohne Kurzarbeitergeld. Die Entgelte für Poliere, Schachtmeister und Meister sind zur Bruttolohnsumme zu rechnen. Den Gehältern sind auch die Bezüge von Gesellschaftern, Vorstandsmitgliedern und anderen leitenden Kräften zuzurechnen, soweit sie steuerlich als Einkünfte aus nichtselbständiger Arbeit anzusehen sind.

Geleistete Arbeitsstunden

Alle von Inhabern, Angestellten, Arbeitern und Auszubildenden auf Baustellen und Bauhöfen tatsächlich geleisteten (nicht die bezahlten) Arbeitsstunden ohne Stunden für Bürotätigkeit.

Umsatz (ohne Umsatzsteuer)

Als Umsatz gelten die dem Finanzamt für die Umsatzsteuer zu meldenden steuerbaren Beträge im Bundesgebiet einschließlich Nachunternehmertätigkeit und Vergabe von Teilleistungen an Nachunternehmer. Dazu zählen auch Anzahlungen für Teilleistungen oder Vorauszahlungen vor Ausführung der entsprechenden Lieferung oder Leistungen ab 5 000 Euro. Der Gesamtumsatz enthält außer dem baugewerblichen Umsatz die Handels- und sonstigen Umsätze.

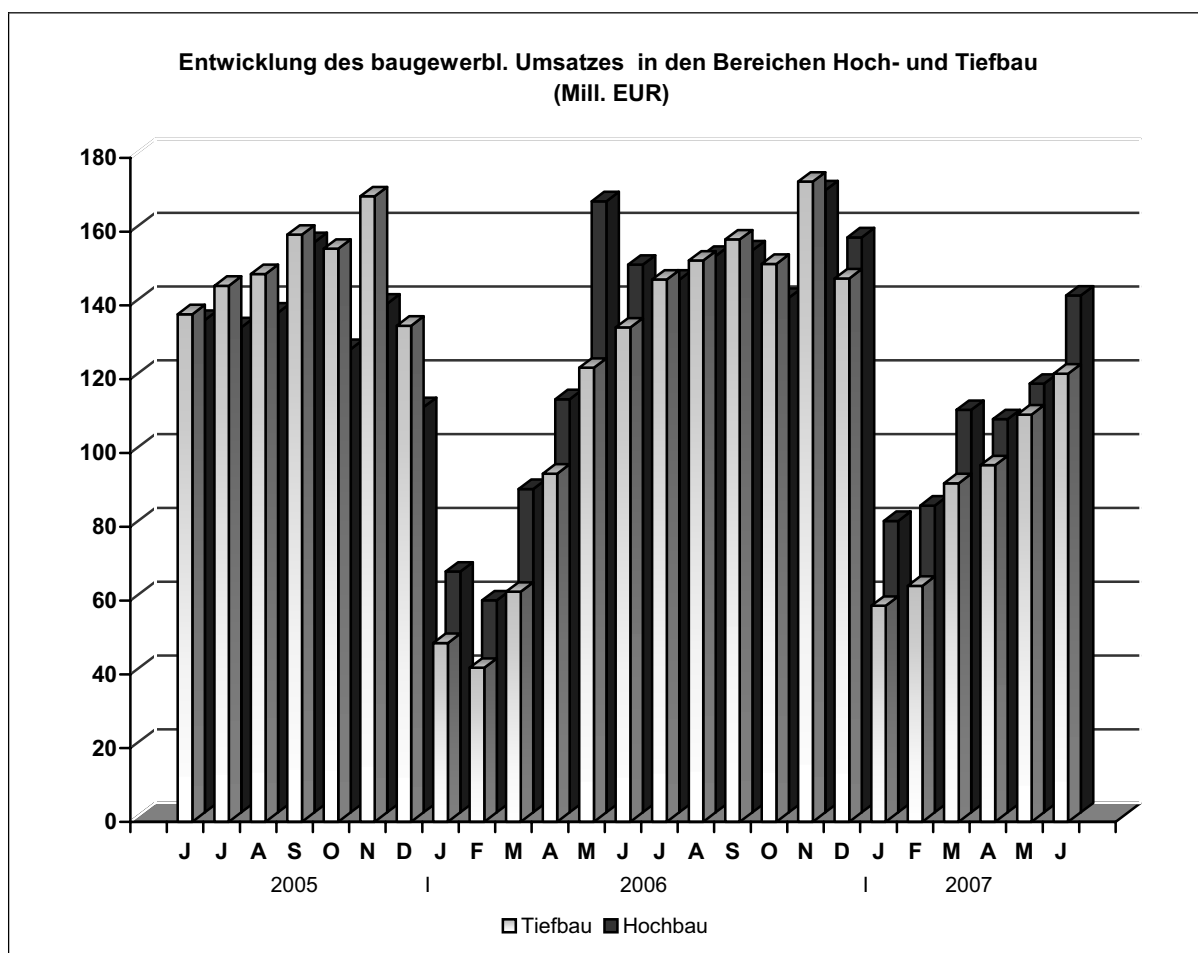
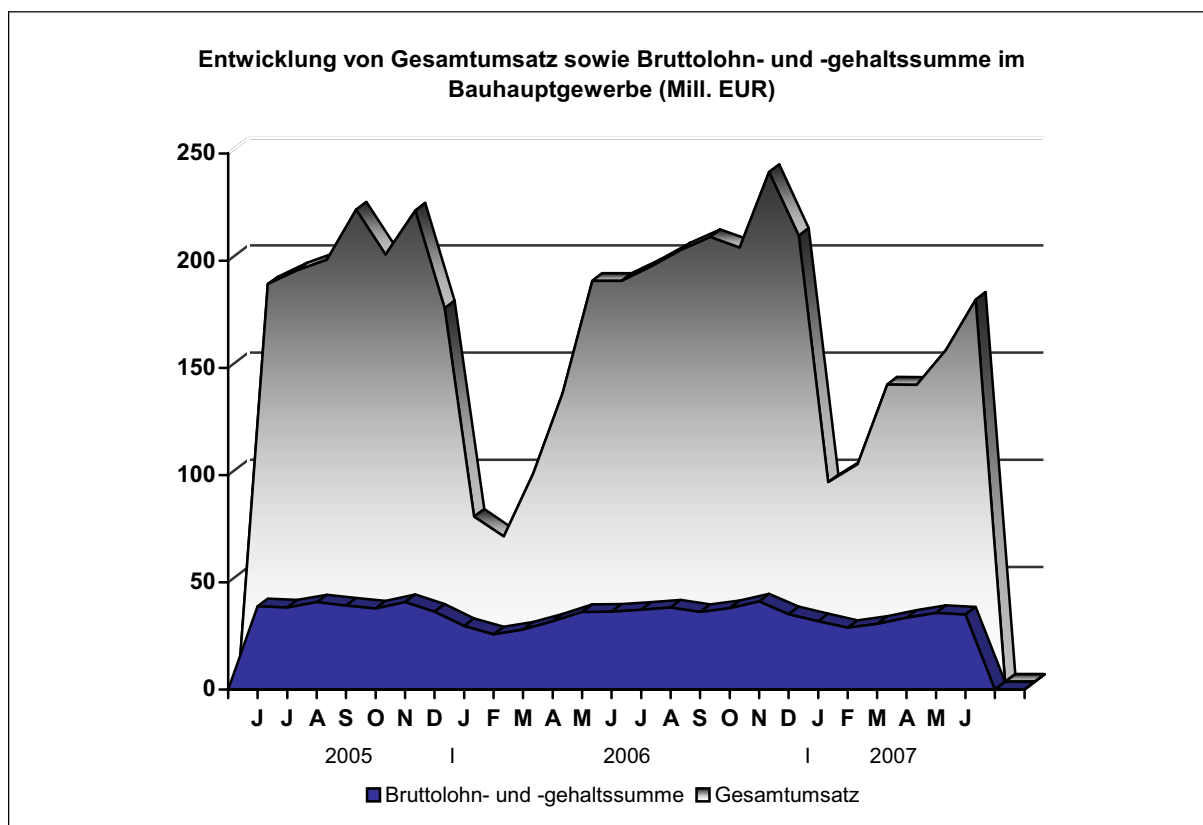
Abkürzungen

bzw. = beziehungsweise
 MD = Monatsdurchschnitt
 o.a.S. = ohne ausgeprägten Schwerpunkt
 a.n.g. = anderweitig nicht genannt

Zeichenerklärung

- = nichts vorhanden
 . = Zahlenwert unbekannt oder geheimzuhalten
 x = Tabellenfach gesperrt, da Aussage nicht sinnvoll
 ... = Angabe fällt später an
 0 = weniger als die Hälfte von 1 in der letzten besetzten Stelle, jedoch mehr als nichts

Anmerkung: Abweichungen in den Summen erklären sich aus dem Runden der Einzelwerte.



1. Vorbereitende Baustellenarbeiten, Hoch- und Tiefbau

1.1 Tätige Personen, Lohn- und Gehaltssumme, geleistete Arbeitsstunden sowie baugewerblicher Umsatz (hochgerechnete Ergebnisse für alle Betriebe)

Merkmal / Einheit	Juni 2006	Mai 2007	Juni 2007	Veränderung um % Juni 2007 gegenüber	
				Juni 2006	Mai 2007
Tätige Personen insgesamt	31 248	28 524	28 709	- 8,1	0,6
Bruttolohn- und -gehaltssumme (Entgelt) in 1 000 EUR ¹⁾	58 631	55 217	54 098	- 7,7	- 2,0
Arbeitstage	21	20	21	0,0	5,0
Geleistete Arbeitsstunden in 1 000	3 691	2 980	3 188	- 13,6	7,0
Wohnungsbau	1 069	810	862	- 19,4	6,4
gewerblicher und industrieller Bau	1 451	1 226	1 308	- 9,9	6,7
Hochbau	819	626	697	- 14,9	11,3
Tiefbau	632	600	611	- 3,3	1,8
öffentlicher und Straßenbau	1 171	944	1 018	- 13,1	7,8
Hochbau	209	190	184	- 12,0	- 3,2
Tiefbau	962	754	834	- 13,3	10,6
davon Straßenbau	541	448	491	- 9,2	9,6
sonstiger Tiefbau	421	306	343	- 18,5	12,1
Gesamtumsatz in 1 000 EUR ²⁾	287 507	229 538	264 344	- 8,1	15,2
Baugewerblicher Umsatz in 1 000 EUR ²⁾	282 530	226 599	261 623	- 7,4	15,5
Wohnungsbau	67 757	48 948	53 898	- 20,5	10,1
gewerblicher und industrieller Bau	113 274	105 283	125 832	11,1	19,5
Hochbau	66 692	55 636	71 729	7,6	28,9
Tiefbau	46 582	49 647	54 103	16,1	9,0
öffentlicher und Straßenbau	101 499	72 368	81 893	- 19,3	13,2
Hochbau	14 089	11 663	14 482	2,8	24,2
Tiefbau	87 410	60 705	67 411	- 22,9	11,0
davon Straßenbau	52 042	36 204	40 796	- 21,6	12,7
sonstiger Tiefbau	35 368	24 501	26 615	- 24,7	8,6

1) einschließlich Gehälter für Poliere, Schachtmeister und Meister

2) ohne Umsatzsteuer

1.2 Betriebe, Tätige Personen, Lohn- und Gehaltssumme, geleistete Arbeitsstunden sowie baugewerblicher Umsatz (Betriebe mit 20 Beschäftigten und mehr)

Merkmal / Einheit	Juni 2006	Mai 2007	Juni 2007	Januar 2007 – Juni 2007 ³⁾	Veränderung um % Juni 2007 gegenüber	
					Juni 2006	Mai 2007
Betriebe	326	326	323	329	- 0,9	- 0,9
Tätige Personen insgesamt	16 705	15 999	16 103	15 957	- 3,6	0,7
Bruttolohn- und -gehaltssumme (Entgelt) in 1 000 EUR ¹⁾	36 275	35 675	34 952	195 525	- 3,6	- 2,0
Durchschnittsentgelt je Tätige Person in EUR	2 172	2 230	2 171	12 253	0,0	- 2,6
Geleistete Arbeitsstunden in 1 000	2 027	1 746	1 872	9 115	- 7,6	7,2
Wohnungsbau	229	203	216	1 063	- 5,7	6,4
gewerblicher und industr. Bau	926	822	872	4 401	- 5,8	6,1
Hochbau	467	371	413	2 167	- 11,6	11,3
Tiefbau	459	451	459	2 234	0,0	1,8
öffentl. und Straßenbau	872	721	784	3 651	- 10,1	8,7
Hochbau	104	100	97	508	- 6,7	- 3,0
Tiefbau	768	621	687	3 143	- 10,5	10,6
davon Straßenbau	401	348	381	1 616	- 5,0	9,5
sonstiger Tiefbau	367	273	306	1 527	- 16,6	12,1
Geleistete Arbeitsstunden je Arbeitstag in 1 000	97	87	89	74	- 8,2	2,3
Gesamtumsatz in 1 000 EUR ²⁾	187 012	154 810	178 309	805 108	- 4,7	15,2
Baugewerblicher Umsatz in 1 000 EUR ²⁾	183 743	153 025	176 656	794 134	- 3,9	15,4
Wohnungsbau	20 023	15 752	17 345	80 312	- 13,4	10,1
gewerblicher und industr. Bau	77 626	75 495	89 853	398 231	15,8	19,0
Hochbau	42 817	38 005	48 998	221 328	14,4	28,9
Tiefbau	34 809	37 490	40 855	176 903	17,4	9,0
öffentl. und Straßenbau	86 094	61 778	69 458	315 591	- 19,3	12,4
Hochbau	7 690	7 020	8 685	36 341	12,9	23,7
Tiefbau	78 404	54 758	60 773	279 250	- 22,5	11,0
davon Straßenbau	45 135	31 830	35 867	148 571	- 20,5	12,7
sonstiger Tiefbau	33 269	22 928	24 906	130 679	- 25,1	8,6
Baugewerblicher Umsatz je Arbeitstag in 1 000 EUR	8 750	7 651	8 412	6 404	- 3,9	9,9

1) einschließlich Gehälter für Poliere, Schachtmeister und Meister

2) ohne Umsatzsteuer

3) Betriebe und Tätige Personen im Jahresdurchschnitt

1.3 Betriebe, Tätige Personen, geleistete Arbeitsstunden, Lohn- und Gehaltssumme sowie Umsatz nach Wirtschaftszweigen im Berichtszeitraum Januar bis Juni 2007

Wirtschaftszweig	Betriebe ¹⁾	Tätige Personen ¹⁾	Geleistete Arbeitsstunden	Lohn- und Gehaltssumme	Baugewerblicher Umsatz	Gesamtumsatz
	Anzahl		1 000	1 000 EUR		
45.1 Vorbereitende Baustellenarbeiten	7	550	292	7 140	28 419	30 900
darunter						
45.11.1 Abbruch, Spreng- u. Entrümmungsgewerbe	1
45.2 Hoch- und Tiefbau	322	15 407	8 819	188 385	765 714	774 208
davon						
45.21.1 Hoch- und Tiefbau o.a.S.	55	3 399	1 822	41 459	211 305	212 398
45.21.2 Hochbau (o. Fertigteilbau)	73	2 462	1 401	29 134	116 286	117 332
45.21.3- 45.21.5 Errichtung v. Fertigteilbauten aus Beton u. Holz	4
45.21.6/ 45.21.7 Brücken u. Tunnelbau/ Rohr- und Kabelleitungstiefbau	49	2 467	1 444	31 452	120 449	122 583
45.22.1 Dachdeckerei	20	481	334	5 175	22 307	22 436
45.22.2 Abdichtung gegen Wasser und Feuchtigkeit	6	159	69	1 996	9 762	9 878
45.22.3 Zimmerei und Ingenieurholzbau	6	188	115	2 065	5 965	5 988
45.23.1 Straßenbau	47	2 592	1 348	32 071	120 464	123 577
45.23.2 Bau v. Bahnverkehrsstrecken	12	1 019	714	13 463	44 612	45 161
45.24.0 Wasserbau	2
45.25.1/ 45.25.2 Brunnenbau, Schachtbau	-	-	-	-	-	-
45.25.3 Schornstein-, Feuerungs- u. Industrieofenbau	5	204	145	3 255	9 759	9 864
45.25.4 Gerüstbau	6	476	339	5 199	9 179	9 179
45.25.5 Gebäudetrocknung	-	-	-	-	-	-
45.25.6 Sonst. spezialisierter Hoch- und Tiefbau	37	1 835	1 009	21 338	90 140	90 326
45.1/ 45.2 Vorbereitende Baustellenarbeiten u. Hoch- u. Tiefbau	329	15 957	9 111	195 525	794 133	805 108

1) im Jahresdurchschnitt

1.4 Betriebe, Beschäftigte, Lohn- und Gehaltssumme , geleistete Arbeitsstunden sowie baugewerblicher Umsatz nach Kreisen im Monat Juni 2007

Kreisfreie Stadt/ Landkreis Land	Be- triebe	Beschäftigte insgesamt	Bruttolohn- und -gehaltssumme	Geleistete Arbeits- stunden insgesamt	Darunter		Darunter	
					im Hochbau	Baugewerbl. Umsatz insgesamt	im Hochbau	
		Anzahl	1 000 EUR		1 000		1 000 EUR	
Dessau, Stadt	12	640	1 221	75	44	4 609	1 620	
Anhalt-Zerbst	10	327	707	43	22	3 092	1 097	
Bernburg	11	424	869	46	17	6 810	1 451	
Bitterfeld	14	500	1 236	60	21	13 209	8 275	
Köthen	5	147	263	22	17	984	784	
Wittenberg	17	623	1 222	76	47	5 777	4 196	
Halle, Stadt	18	1 610	3 688	178	73	26 340	14 084	
Burgenlandkreis	18	863	2 207	104	19	10 022	1 773	
Mansfelder Land	8	392	758	48	23	2 781	1 165	
Merseburg-Querfurt	21	769	1 752	88	41	8 619	2 285	
Saalkreis	13	608	1 348	71	30	6 938	2 044	
Sangerhausen	12	723	1 604	88	14	3 347	961	
Weißenfels	7	226	483	31	11	2 214	646	
Magdeburg, Stadt	30	2 006	4 274	232	102	23 388	9 716	
Aschersleben-Staßfurt	8	561	1 231	59	20	7 149	4 910	
Bördekreis	11	352	646	41	31	2 669	2 195	
Halberstadt	13	560	1 281	67	26	5 961	3 188	
Jerichower Land	18	1 122	2 394	141	21	8 311	1 474	
Ohrekreis	11	576	1 298	56	19	7 905	3 098	
Stendal	16	961	1 837	107	38	9 372	3 694	
Quedlinburg	12	503	1 032	57	42	2 550	1 843	
Schönebeck	10	402	880	42	17	3 957	2 322	
Wernigerode	13	603	1 497	71	17	5 109	903	
Altmarkkreis Salzwedel	15	605	1 224	74	16	5 542	1 305	
Sachsen-Anhalt	323	16 103	34 952	1 877	728	176 655	75 029	

1.5 Wertindex der Auftragseingänge (Jahr 2000 = 100)

Bauart / Auftraggeber	2006	2007		Zu- bzw. Abnahme (-) um % Juni 2007 gegenüber	
	Juni	Mai	Juni	Juni 2006	Mai 2007
Hochbau	69,5	57,6	58,9	- 15,2	2,3
Wohnungsbau	48,4	23,6	29,2	- 39,8	23,7
gewerblicher und industrieller Bau ¹⁾	98,5	92,1	93,1	- 5,5	1,1
öffentlicher Hochbau	51,4	62,2	52,0	1,1	- 16,4
Tiefbau	137,8	98,4	97,9	- 28,9	- 0,5
gewerblicher und industrieller Bau ²⁾	217,3	101,8	95,1	- 56,2	- 6,6
Straßenbau	116,7	117,9	94,1	- 19,3	- 20,2
sonstiger Tiefbau	77,8	73,7	104,9	34,9	42,3
Insgesamt	105,3	79,0	79,4	- 24,6	0,5

1) einschließlich landwirt. Bau sowie Bau für Bahn/Post

2) einschließlich Bau für Bahn/Post

1.6 Wertindex des Auftragsbestandes (Jahr 2000 = 100)

Bauart / Auftraggeber	30.06.2006	31.03.2007	30.06.2007	Zu- bzw. Abnahme (-) um % 30.06. 2007 gegenüber	
				30.06. 2006	31.03. 2007
Hochbau	42,3	51,9	62,9	48,8	21,2
Wohnungsbau	26,5	33,4	37,3	40,9	11,7
gewerblicher und industrieller Bau ¹⁾	57,1	70,2	86,7	52,0	23,5
öffentlicher Hochbau	37,6	44,5	55,8	48,2	25,4
Tiefbau	91,5	72,8	88,9	- 2,9	22,1
gewerblicher und industrieller Bau ²⁾	99,3	94,6	128,8	29,8	36,2
Straßenbau	134,4	81,9	92,9	- 30,9	13,4
sonstiger Tiefbau	63,2	56,1	65,5	3,5	16,8
Insgesamt	69,0	63,3	77,0	11,6	21,6

1) einschließlich landwirt. Bau sowie Bau für Bahn/Post

2) einschließlich Bau für Bahn/Post

1.7 Wertindex der Auftragseingänge (2000 = 100) - Fortschreibung

Jahr (MD) Monat	Insgesamt	Davon							
		Hochbau				Tiefbau			
		zu- sammen	davon			zu- sammen	Davon		
			Wohns. bau	gew. u. ind. Bau ¹⁾	öff. Bau		gew. u. ind. Bau ²⁾	Straßen- bau	sonstiger Tiefbau
2001 Jahr	84,3	80,0	66,9	91,4	87,2	88,2	87,6	94,3	82,8
2002 Jahr	82,0	63,2	46,4	74,5	81,6	99,0	97,9	110,4	88,3
2003 Jahr	74,6	60,0	50,3	65,5	73,2	87,9	91,9	88,0	83,7
2004 Jahr	70,2	53,2	40,6	66,3	54,1	85,6	72,4	94,6	89,5
2005 Jahr	66,4	49,6	31,4	67,4	54,0	81,7	83,6	87,7	73,3
2006 Jahr	67,8	53,3	28,9	82,3	45,0	81,0	90,6	85,5	66,0
2004 Juni	95,2	76,9	66,3	82,4	92,8	111,7	85,8	135,3	113,0
Juli	75,8	51,8	41,8	64,9	45,3	97,4	80,4	119,5	91,0
August	76,4	49,8	36,3	64,1	50,3	100,4	82,4	140,7	75,3
September	80,2	55,6	50,4	55,2	71,6	102,5	86,2	133,1	86,0
Oktober	55,4	44,8	32,3	57,7	46,0	64,9	57,3	73,8	63,3
November	55,8	52,6	35,4	66,1	65,9	58,6	64,8	44,6	67,5
Dezember	69,4	57,0	30,9	86,6	51,8	80,7	72,9	98,7	69,1
2005 Januar	33,7	35,3	20,0	38,2	72,0	32,3	30,4	27,5	39,4
Februar	43,3	39,6	21,3	53,7	54,9	46,6	72,7	26,0	41,9
März	68,5	53,7	35,9	68,7	64,9	81,9	93,8	63,9	89,0
April	78,5	39,2	31,4	46,4	42,0	114,0	76,6	160,7	102,0
Mai	65,4	53,6	23,3	88,2	47,1	76,1	70,2	92,1	64,5
Juni	94,5	66,6	42,0	93,2	65,3	119,7	122,7	132,6	102,6
Juli	73,9	50,8	38,5	61,1	58,2	94,9	95,7	103,3	84,8
August	72,9	44,7	28,0	60,2	51,0	98,4	85,5	107,2	102,2
September	80,3	65,9	30,3	100,0	76,2	93,4	84,4	106,1	88,9
Oktober	60,8	36,7	19,9	56,1	32,5	82,7	101,1	73,6	73,3
November	44,0	35,0	25,1	46,4	32,8	52,1	65,6	51,9	38,3
Dezember	81,7	74,0	61,1	96,0	51,0	88,6	104,1	107,3	52,1
2006 Januar	41,6	34,9	20,9	52,5	27,4	47,7	37,7	81,8	20,7
Februar	39,5	39,0	12,5	62,6	52,0	40,0	39,9	41,4	38,8
März	70,0	54,4	29,7	83,1	47,6	84,2	72,3	87,4	93,0
April	64,3	48,3	23,2	74,3	50,4	78,8	93,3	72,4	70,8
Mai	66,5	46,4	27,9	69,8	36,3	84,8	96,2	97,2	59,3
Juni	105,3	69,5	48,4	98,5	51,4	137,8	217,3	116,7	77,8
Juli	71,8	53,0	28,2	81,6	46,9	88,8	96,1	102,1	66,5
August	78,6	59,0	33,5	93,2	39,7	96,3	107,6	102,0	78,3
September	83,4	69,6	30,2	119,9	46,4	95,8	103,2	110,9	71,7
Oktober	72,7	68,3	41,8	108,7	35,0	76,7	84,6	62,9	83,4
November	60,9	42,6	19,2	61,9	58,4	77,4	66,0	80,5	86,0
Dezember	59,2	54,6	31,5	81,5	48,1	63,5	72,7	70,6	46,0
2007 Januar	32,0	33,5	25,7	46,4	20,5	30,7	48,0	21,9	22,3
Februar	56,7	47,2	23,0	76,0	38,6	65,2	65,5	58,1	72,7
März	74,3	57,2	31,5	70,4	95,7	89,9	144,3	65,2	60,2
April	67,5	61,2	39,1	92,5	39,8	73,2	93,9	75,7	48,8
Mai	79,0	57,6	23,6	92,1	62,2	98,4	101,8	117,9	73,7
Juni	79,4	58,9	29,2	93,1	52,0	97,9	95,1	94,1	104,9
Veränderung gegenüber dem gleichen Vorjahreszeitraum auf %									
2006 Juni	111,5	104,4	115,4	105,7	78,7	115,0	177,1	88,0	75,8
Juli	97,1	104,4	73,3	133,6	80,6	93,5	100,4	98,9	78,4
August	107,8	132,0	119,9	154,7	77,8	97,9	125,9	95,1	76,6
September	103,8	105,6	99,9	119,9	60,9	102,6	122,2	104,6	80,6
Oktober	119,6	186,2	209,8	193,8	107,7	92,8	83,7	85,6	113,7
November	138,4	121,8	76,4	133,4	178,4	148,5	100,7	155,0	224,3
Dezember	72,5	73,8	51,5	84,9	94,3	71,6	69,9	65,8	88,3
2007 Januar	76,9	95,9	123,0	88,4	74,8	64,4	127,1	26,8	107,8
Februar	143,2	121,0	184,8	121,5	74,2	162,9	164,4	140,4	187,7
März	106,2	105,1	106,0	84,8	201,1	106,8	199,6	74,6	64,7
April	104,9	126,7	168,6	124,5	79,0	92,8	100,6	104,6	68,9
Mai	118,8	124,1	84,8	131,9	171,5	116,1	105,8	121,3	124,2
Juni	75,4	84,8	60,2	94,5	101,1	71,1	43,8	80,7	134,9

1) einschließlich landwirt. Bau sowie Bau für Bahn/Post

2) einschließlich Bau für Bahn/Post

2. Bauinstallation und sonstiges Baugewerbe

2.1 Betriebe, Beschäftigte, geleistete Arbeitsstunden, Bruttolohn- und -gehaltssumme sowie Gesamtumsatz nach Wirtschaftszweigen

Jahr/Quartal Wirtschaftszweig	Betriebe ¹⁾	Beschäftigte im Ausbaugewerbe insgesamt ¹⁾	Geleistete Arbeitsstunden	Bruttolohn- und -gehaltssumme	Ausbaugewerblicher Umsatz	Gesamtumsatz
	Anzahl		1 000	1 000 EUR		
Bauinstallation und sonstiges Baugewerbe insgesamt						
2005 I. Quartal	232	7 971	2 393	40 909	129 439	131 216
II. Quartal	227	8 208	2 724	43 493	169 459	171 857
III. Quartal	224	8 343	2 839	44 669	179 750	182 188
IV. Quartal	220	8 095	2 667	44 770	199 141	201 523
2006 I. Quartal	208	7 670	2 415	39 729	133 408	134 854
II. Quartal	202	7 808	2 522	42 584	158 702	160 810
III. Quartal	202	8 090	2 735	43 566	210 082	212 125
IV. Quartal	202	8 059	2 672	45 444	236 638	239 487
2007 I. Quartal	203	8 014	2 545	43 523	137 902	139 609
II. Quartal	201	8 083	2 600	45 328	181 436	184 214
III. Quartal
IV. Quartal
II. Quartal 2007 nach Wirtschaftszweigen						
Elektroinstallation	66	2 855	899	15 408	62 027	63 260
Dämmung gegen Kälte, Wärme, Schall, Erschütterung	17	654	234	4 597	14 535	14 535
Klempnerei, Gas- und Wasser- Heizungs- u. Lüftungsinstallation	50	2 011	611	10 903	49 581	50 003
sonstige Bauinstallation	7	446	130	2 696	11 176	11 176
Stukkateurgewerbe, Gipserei und Verputzerei	4	88	26	378	1 368	1 374
Bautischlerei	11	318	114	1 521	7 950	7 956
Parkettlegerei	-	-	-	-	-	-
Fliesen-, Platten- und Mosaiklegerei	2
Estrichlegerei	3	64	21	431	1 498	1 573
sonstige Fußbodenlegerei und -kleberei	1
Tapetenkleberei	-	-	-	-	-	-
Raumausstattung o.a.S.	2
Maler- und Lackierergewerbe	29	1 116	377	5 890	15 766	15 873
Glasergewerbe	2
Fassadenreinigung	-	-	-	-	-	-
Ausbaugewerbe a.n.g.	4	214	72	1 554	9 321	9 321
Vermietung von Baumaschinen und Geräten mit Bedienungs- personal	3	100	39	647	3 008	3 815

1) Stand am Quartalsende

2.2 Betriebe, Beschäftigte, Lohn- und Gehaltssumme und Gesamtumsatz nach Kreisen
- II. Quartal 2007 -

Kreisfreie Stadt/ Landkreis	Betriebe insgesamt ¹⁾	Tätige Personen ¹⁾	Geleistete Arbeitsstunden	Bruttolohn- und -gehaltssumme	Gesamt- umsatz
Land	Anzahl		1 000	1 000 EUR	
Dessau, Stadt	10	510	158	2 880	14 852
Anhalt-Zerbst	7	178	63	894	6 583
Bernburg	4	102	34	508	1 467
Bitterfeld	3	89	38	369	1 395
Köthen	1	128	42	853	2 364
Wittenberg	12	360	128	1 980	6 404
Halle (Saale), Stadt	23	1 307	378	7 858	35 853
Burgenlandkreis	7	379	103	2 197	9 006
Mansfelder Land	9	274	78	1 460	4 179
Merseburg-Querfurt	18	920	327	5 693	18 814
Saalkreis	14	518	162	3 027	11 281
Sangerhausen	6	175	55	797	3 607
Weißenfels	3	91	37	528	1 148
Magdeburg, Stadt	24	944	308	5 407	27 628
Aschersleben-Staßfurt	4	97	35	532	1 200
Bördekreis	5	211	75	1 087	5 123
Halberstadt	8	299	103	1 651	5 184
Jerichower Land	5	171	61	1 054	4 335
Ohrekreis	6	209	59	1 183	2 929
Stendal	11	440	149	2 055	9 249
Quedlinburg	7	289	77	1 234	4 459
Schönebeck	3	78	23	381	1 608
Wernigerode	7	230	72	1 174	3 828
Altmarkkreis Salzwedel	4	84	33	526	1 720
Sachsen - Anhalt	201	8 083	2 600	45 328	184 214

1) Stand am Quartalsende

Veröffentlichungen im Statistischen Landesamt Sachsen-Anhalt

Im Monat August 2007 erschienen:

Bestell-Nr.	Kennziffer/ Periodizität	Titel	Preis (in EUR)
1 Z 0 03 ¹⁾	Z	Statistisches Monatsheft 08/07	5,50
3 A 4 06 ¹⁾	A IV - j/05	Krankheiten der Patienten der Krankenhäuser und der Vorsorge- oder Rehabilitationseinrichtungen - Diagnosedaten - Jahr 2005	6,50
3 A 5 01 ¹⁾	A V - j/06	Bodenfläche nach Art der tatsächlichen Nutzung zu den Gebietsständen 31.12.2006 und 01.07.2007 - Stichtag: 31.12.2006 -	9,50
3 A 6 01	A VI - vj-3/06	Sozialversicherungspflichtig Beschäftigte - Stand: 30.09.2006 -	8,00
3 B 3 03 ¹⁾	B III - j/06	Akademische, staatliche und kirchliche Abschlussprüfungen - Prüfungsjahr 2006 -	6,50
3 C 1 01 ¹⁾	C I - j/07	Bodennutzung der landwirtschaftlichen Betriebe Stand: Mai 2007- Vorläufige Ergebnisse -	1,50
3 C 3 01 ¹⁾	C III - j/07	Viehbestände in landwirtschaftlichen Betrieben - Rinder, Schweine, Schafe - Stand: 3. Mai 2007 - Vorläufige Ergebnisse -	1,50
3 C 3 05 ¹⁾	C III - m-6/07	Schlachtungen und Geflügel - Juni 2007 -	1,50
3 C 3 05 ¹⁾	C III - m-7/07	Schlachtungen und Geflügel - Juli 2007 -	1,50
3 C 3 07 ¹⁾	C III - m-5/07	Milcherzeugung und -verwendung - Mai 2007 -	1,50
3 D 2 01 ¹⁾	D II - j/06	Auswertung aus dem Unternehmensregister - 31.12.2006 -	5,50
3 E 1 02 ¹⁾	E I - m-5/07	Beschäftigte, Umsatz im Verarbeitenden Gewerbe sowie im Bergbau und der Gewinnung von Steinen und Erden - Mai 2007 - Vorläufige Ergebnisse Betriebe mit 50 und mehr tätigen Personen	5,50
3 E 1 08	E I - m-5/07	Auftragseingangsindex und Umsatzindex im Verarbeitenden Gewerbe Mai 2007	5,50
3 E 2 01 ¹⁾	E II - m-5/07	Umsatz, Beschäftigte, Auftragseingang und Auftragsbestand im Baugewerbe Mai 2007	2,50
3 F 1 01 ¹⁾	F I - j/06	Fortschreibung des Gebäude- und Wohnungsbestandes - Stand: 31.12.2006 -	4,50
3 F 2 01 ¹⁾	F II - m-6/07	Baugenehmigungen im Wohn- und Nichtwohnbau - Juni 2007 -	2,50
3 G 1 01 ¹⁾	G I, G IV - m-5/07	Entwicklung von Umsatz und Beschäftigten im Kraftfahrzeughandel, Einzelhandel und Gastgewerbe - Mai 2007 -	3,00
3 G 3 01	G III - m-4/07	Aus- und Einfuhr - April 2007 - Vorläufige Ergebnisse	5,00
3 G 3 01	G III - m-5/07	Aus- und Einfuhr - Mai 2007 - Vorläufige Ergebnisse	5,00
3 G 4 01 ¹⁾	G IV - m-5/07	Gäste und Übernachtungen im Reiseverkehr, Beherbergungskapazität Mai 2007; Januar bis Mai 2007 - Vorläufige Ergebnisse -	6,00
3 H 1 01 ¹⁾	H I - m-5/07	Straßenverkehrsunfälle - Mai 2007 - Vorläufige Ergebnisse	4,50
3 H 2 01 ¹⁾	H II - m-5/07	Binnenschifffahrt - Mai 2007 -	2,50
3 L 2 03 ¹⁾	L II - j/06	Realsteuervergleich - Jahr 2006 - Realsteuern und kommunale Steuerbeteiligung -	20,50
3 P 5 01 ¹⁾	P V - j/06	Basisdaten umweltökonomischer Gesamtrechnungen - 1991 bis 2006 -	12,00

1) als PDF-Datei kostenfrei erhältlich - bei Bestellung bitte die erste Stelle der Bestellnummer durch eine „6“ ersetzen