


STATISTISCHE BERICHTE

E II, E III
m-12/06

Bestellnummer:
3E201



Produzierendes Gewerbe, Handwerk

Umsatz, Beschäftigte, Auftragseingang und Auftragsbestand im Baugewerbe

Dezember 2006



SACHSEN-ANHALT

Statistisches Landesamt

Herausgabemonat: März 2007

Zu beziehen durch das
Statistische Landesamt Sachsen-Anhalt
Dezernat Öffentlichkeitsarbeit
Postfach 20 11 56
06012 Halle (Saale)

Preis: 2,50 EUR (kostenfrei als PDF-Datei verfügbar - Bestellnummer: 6E201)

Inhaltliche Verantwortung:

Dezernat: Baugewerbe, Bautätigkeit, Handwerk
Herr Streufert
Telefon: (0345) 2318 303

Auskünfte erhalten Sie unter:

Telefon: (0345) 2318 777
Telefon: (0345) 2318 715
Telefon: (0345) 2318 716

Telefax: (0345) 2318 913
Internet: <http://www.statistik.sachsen-anhalt.de>
E-Mail: info@stala.mi.lsa-net.de

Vertrieb:

Telefon: (0345) 2318 718
E-Mail: shop@stala.mi.lsa-net.de

Druck: Statistisches Landesamt Sachsen-Anhalt

© Statistisches Landesamt Sachsen-Anhalt, Halle (Saale), 2007

Für nichtgewerbliche Zwecke sind Vervielfältigung und unentgeltliche Verbreitung, auch auszugsweise, mit Quellenangabe gestattet. Die Verbreitung, auch auszugsweise, über elektronische Systeme/Datenträger bedarf der vorherigen Zustimmung. Alle übrigen Rechte bleiben vorbehalten.

Bibliothek und Besucherdienst (Merseburger Straße 2):

Montag bis Donnerstag: 9.00 Uhr bis 15.30 Uhr
Freitag: 9.00 Uhr bis 13.00 Uhr } möglichst nach Vereinbarung

Telefon: (0345) 2318 714
E-Mail: bibliothek@stala.mi.lsa-net.de

Statistischer Bericht

Umsatz, Beschäftigte, Auftragseingang
und Auftragsbestand im Baugewerbe

Dezember 2006

Land Sachsen-Anhalt

Inhaltsverzeichnis

	Seite
Vorbemerkungen	3
Grafiken	5
1. Vorbereitende Baustellenarbeiten, Hoch- und Tiefbau	6
1.1 Beschäftigte, Lohn- und Gehaltssumme, geleistete Arbeitsstunden sowie baugewerblicher Umsatz (hochgerechnete Ergebnisse für alle Betriebe)	6
1.2 Betriebe, Beschäftigte, Lohn- und Gehaltssumme, geleistete Arbeitsstunden sowie baugewerblicher Umsatz (Betriebe mit 20 Beschäftigten und mehr)	7
1.3 Betriebe, Beschäftigte, Lohn- und Gehaltssumme, geleistete Arbeitsstunden sowie Umsatz nach Wirtschaftszweigen im Berichtszeitraum Januar bis Dezember 2006	8
1.4 Betriebe , Beschäftigte , Lohn- und Gehaltssumme nach Kreisen im Monat Dezember 2006	9
1.5 Geleistete Arbeitsstunden nach Kreisen im Monat Dezember 2006	10
1.6 Baugewerblicher Umsatz nach Kreisen im Monat Dezember 2006	11
1.7 Wertindex der Auftragseingänge (Jahr 2000 = 100)	12
1.8 Wertindex des Auftragsbestandes (Jahr 2000 = 100)	12
1.9 Wertindex der Auftragseingänge (Jahr 2000 = 100) - Fortschreibung -	13
2. Bauinstallation und sonstiges Baugewerbe	14
2.1 Betriebe, Beschäftigte, geleistete Arbeitsstunden, Bruttolohn- und –gehaltssumme sowie Gesamtumsatz nach Wirtschaftszweigen	14
2.2 Betriebe, Beschäftigte, geleistete Arbeitsstunden, Bruttolohn- und –gehaltssumme sowie Gesamtumsatz nach Kreisen – IV. Quartal 2006	15

Vorbemerkungen

Im Monatsbericht für Betriebe im Bauhauptgewerbe (einschließlich Baunebengewerbe) bzw. im Vierteljahresbericht für Betriebe im Ausbaugewerbe werden die Ergebnisse der Betriebe im Baugewerbe erfasst. Es werden die Betriebe von Unternehmen des Baugewerbes mit im Allgemeinen 20 und mehr tätigen Personen, Betriebe anderer Wirtschaftsbereiche mit 20 und mehr tätigen Personen sowie alle Arbeitsgemeinschaften des Baugewerbes (Argen) unabhängig von der Beschäftigtenzahl einbezogen.

Mit dem Berichtsjahr 2003 wurde die Wirtschaftszweigklassifikation 1993 (WZ93) durch die neue WZ 2003 ersetzt. Die Zuordnung der Betriebe erfolgt nach dem Schwerpunkt der wirtschaftlichen Tätigkeit. Die nur geringfügig geänderte Struktur der WZ 2003 gegenüber der WZ 93 macht eine Neuauflistung der Betriebserhebungen bzw. eine Rückrechnung auf die neue Wirtschaftszweigklassifikation nicht erforderlich. Der Wirtschaftszweig 45113 (Landeskulturbau) gehört lt. WZ 2003 nicht mehr dem Bauhauptgewerbe an. Ansonsten handelt es sich überwiegend um Zusammenfassungen von Wirtschaftszweigen sowie um sprachliche Anpassungen.

Zum **Bauhauptgewerbe** gehören wirtschaftliche Einheiten, deren Tätigkeit darin besteht, Hochbauten zu errichten (einschließlich Fertigteilbauten), Tiefbauarbeiten auszuführen oder bestimmte Spezialbauarbeiten vorzunehmen. Entsprechend der WZ 2003 wird das Bauhauptgewerbe aus den beiden Klassen "Hoch- und Tiefbau" sowie "Vorbereitende Baustellenarbeiten" gebildet.

Das **Ausbaugewerbe** fasst verschiedene Wirtschaftszweige zusammen, die im Wesentlichen Einheiten enthalten, die überwiegend Ausbauarbeiten und entsprechende Reparatur- und Unterhaltungsarbeiten vornehmen. Es setzt sich aus den Klassen „Bauinstallation“ und

„Sonstiges Baugewerbe“ sowie der Klasse „Vermietung von Baumaschinen und -geräten mit Bedienungspersonal“ zusammen. Durch die Statistikänderungsverordnung wurde die Periodizität des bisherigen Monatsberichts auf vierteljährlich verlängert. Ergebnisse werden demzufolge auch nur noch quartalsweise ausgewiesen.

Hinweis: Aus der Totalerhebung im Bauhauptgewerbe vom Juni 2006 wurde der neue Auskunftspflichtigenkreis ab Oktober für den Monatsbericht im Bauhauptgewerbe nach den bundesweit einheitlich geltenden methodischen Regelungen bestimmt. Wegen der Umstellung des Monatsberichts im Ausbaugewerbe auf die vierteljährliche Periodizität erfolgt die Berichtskreisänderung aufgrund der Zusatzerhebung im Ausbaugewerbe (Betriebe von Unternehmen mit 10 und mehr Beschäftigten) vom Juni 2006 erst zum Jahreswechsel.

Es gelten folgende Definitionen:

Beschäftigte

Als Beschäftigte gelten alle im Betrieb tätigen Personen, die in einem arbeitsrechtlichen Verhältnis zum Unternehmen bzw. Betrieb stehen (Angestellte, Arbeiter, Auszubildende), die im Unternehmen bzw. Betrieb tätigen Inhaber und Mitinhaber sowie die unbezahlt mithelfenden Familienangehörigen, soweit diese Familienangehörigen mindestens 55 Stunden im Monat im Unternehmen bzw. Betrieb tätig sind.

Bruttolöhne und -gehälter

Es wird die Summe der lohnsteuerpflichtigen Bruttobezüge (Bar- und Sachbezüge) angegeben. Diese versteht sich ohne Arbeitgeberanteile, ohne Beiträge zu Sozialkassen des Baugewerbes, ohne Winterbaumlage, ohne Aufwendungen für betriebliche Alters-, Invaliditäts- und Hinterbliebenenversorgung, ohne Vorruhestandsgelder und ohne Kurz-

arbeitergeld. Die Entgelte für Poliere, Schachtmeister und Meister sind zur Bruttolohnsumme zu rechnen. Den Gehältern sind auch die Bezüge von Gesellschaftern, Vorstandsmitgliedern und anderen leitenden Kräften zuzurechnen, soweit sie steuerlich als Einkünfte aus nichtselbständiger Arbeit anzusehen sind.

Geleistete Arbeitsstunden

Alle von Inhabern, Angestellten, Arbeitern und Auszubildenden auf Baustellen und Bauhöfen tatsächlich geleisteten (nicht die bezahlten) Arbeitsstunden ohne Stunden für Bürotätigkeit.

Umsatz (ohne Umsatzsteuer)

Als Umsatz gelten die dem Finanzamt für die Umsatzsteuer zu meldenden steuerbaren Beträge im Bundesgebiet einschließlich Nachunternehmertätigkeit und Vergabe von Teilleistungen an Nachunternehmer. Dazu zählen auch Anzahlungen für Teilleistungen oder Vorauszahlungen vor Ausführung der entsprechenden Lieferung oder Leistungen ab 5 000 Euro. Der Gesamtumsatz enthält außer dem baugewerblichen Umsatz die Handels- und sonstigen Umsätze.

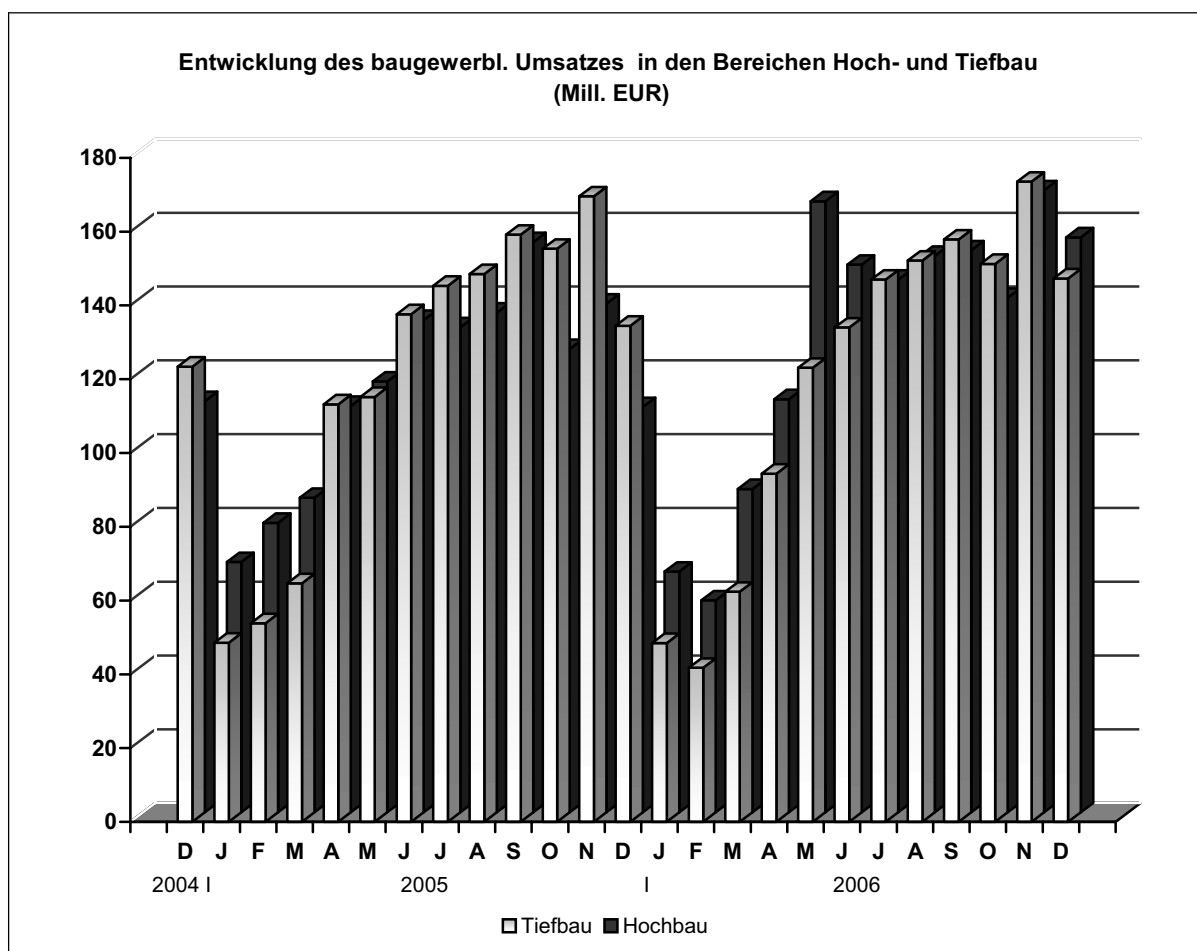
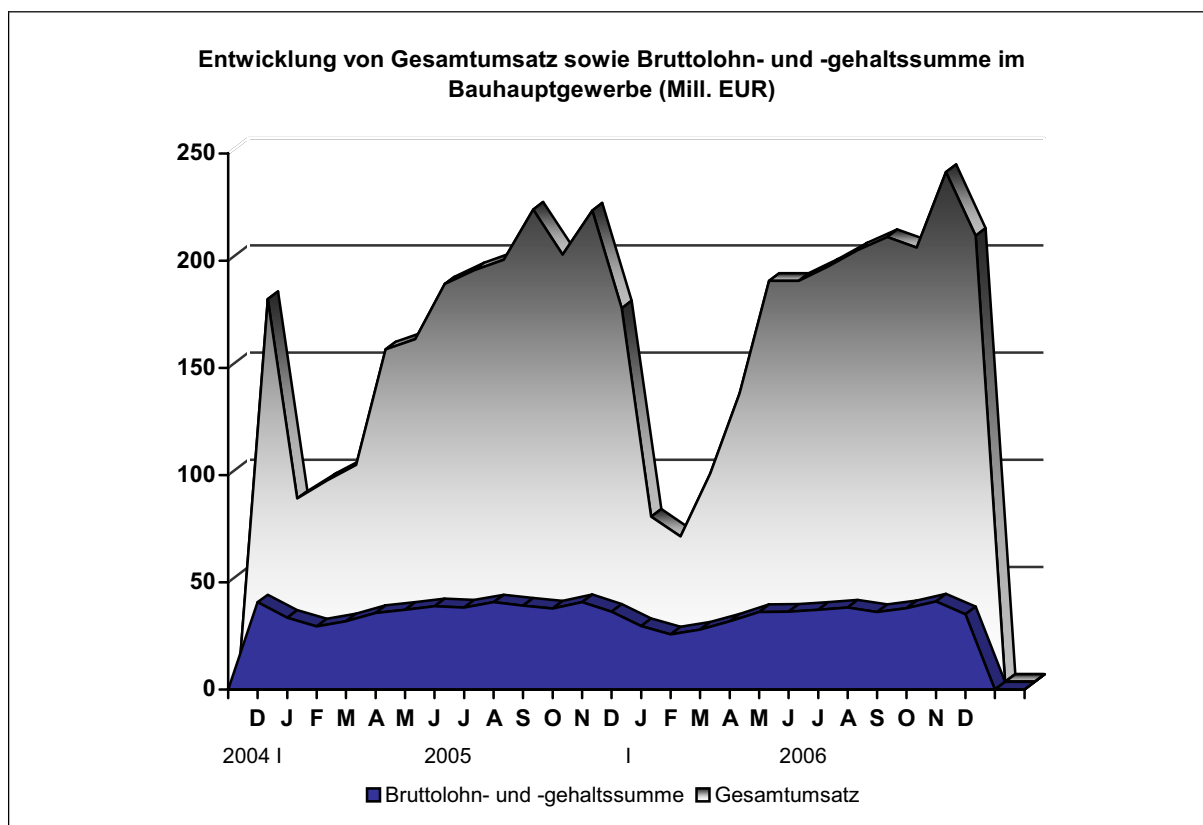
Abkürzungen

Beschäft.	= Beschäftigte
bzw.	= beziehungsweise
gewerbl./gew.	= gewerblich(er)
industr./ind.	= industrieller
kaufmänn./kaufm.	= kaufmännische
landwirt./landw.	= landwirtschaftlicher
MD	= Monatsdurchschnitt
öffentl./öff.	= öffentlicher
sonst./so.	= sonstiger
techn.	= technische
o.a.S.	= ohne ausgeprägten Schwerpunkt
a.n.g.	= anderweitig nicht genannte

Zeichenerklärung

- = nichts vorhanden
- . = Zahlenwert unbekannt oder geheimzuhalten
- x = Tabellenfach gesperrt, weil Aussage nicht sinnvoll
- ...= Angabe fällt später an
- 0 = weniger als die Hälfte von 1 in der letzten besetzten Stelle, jedoch mehr als nichts

Anmerkung: Abweichungen in den Summen erklären sich aus dem Runden der Einzelwerte.



1. Vorbereitende Baustellenarbeiten, Hoch- und Tiefbau

1.1 Beschäftigte, Lohn- und Gehaltssumme, geleistete Arbeitsstunden sowie baugewerblicher Umsatz (hochgerechnete Ergebnisse für alle Betriebe)

Merkmal / Einheit	Dezember 2005	November 2006	Dezember 2006	Veränderung um % Dezember 2006 gegenüber	
				Dezember 2005	November 2006
Beschäftigte	29 520	31 072	29 958	1,5	- 3,6
dar. ausländische Arbeitnehmer	142	151	146	2,8	- 3,3
tätige Inhaber / Mitinhaber kaufmänn. und technische Ange- stellte einschl. Auszubildende	1 912	2 145	2 145	12,2	0,0
Facharbeiter, Poliere, Meister, Fachwerker, Werker	5 476	5 304	5 302	- 3,2	0,0
gewerblich Auszubildende ¹⁾	20 790	22 341	21 241	2,2	- 4,9
	1 342	1 282	1 270	- 5,4	- 0,9
Arbeitstage	21	22	19	- 9,5	- 13,6
Geleistete Arbeitsstunden in 1 000	2 515	3 822	2 619	4,1	- 31,5
Wohnungsbau	624	1 145	726	16,3	- 36,6
gewerblicher und industr. Bau	1 037	1 421	1 108	6,8	- 22,0
Hochbau	578	792	634	9,7	- 19,9
Tiefbau	459	629	474	3,3	- 24,6
öffentl. und Straßenbau	854	1 256	785	- 8,1	- 37,5
Hochbau	152	234	149	- 2,0	- 36,3
Tiefbau	702	1 022	636	- 9,4	- 37,8
davon Straßenbau	367	593	363	- 1,1	- 38,8
sonstiger Tiefbau	335	429	273	- 18,5	- 36,4
Bruttolohnsumme in 1 000 EUR ²⁾	41 545	47 980	40 297	- 3,0	- 16,0
Bruttogehaltssumme in 1 000 EUR	14 832	15 579	13 969	- 5,8	- 10,3
Gesamtumsatz in 1 000 EUR ³⁾	248 509	346 985	307 219	23,6	- 11,5
Baugewerbl. Umsatz in 1 000 EUR ³⁾	244 409	342 346	303 153	24,0	- 11,4
Wohnungsbau	44 443	69 780	66 032	48,6	- 5,4
gewerblicher und industr. Bau	102 991	146 507	131 689	27,9	- 10,1
Hochbau	54 134	78 041	71 637	32,3	- 8,2
Tiefbau	48 857	68 466	60 052	22,9	- 12,3
öffentl. und Straßenbau	96 975	126 059	105 432	8,7	- 16,4
Hochbau	11 340	20 909	18 221	60,7	- 12,9
Tiefbau	85 635	105 150	87 211	1,8	- 17,1
davon Straßenbau	46 696	65 510	51 240	9,7	- 21,8
sonstiger Tiefbau	38 939	39 640	35 971	- 7,6	- 9,3

1) einschließlich Umschüler, Anlernlinge und Praktikanten

2) einschließlich Gehälter für Poliere, Schachtmeister und Meister

3) ohne Umsatzsteuer

1.2 Betriebe, Beschäftigte, Lohn- und Gehaltssumme, geleistete Arbeitsstunden sowie baugewerblicher Umsatz (Betriebe mit 20 Beschäftigten und mehr)

Merkmal / Einheit	Dezember 2005	November 2006	Dezember 2006	Januar 2006 – Dez. 2006 ⁴⁾	Veränderung um % Dezember 2006 gegenüber	
					Dezember 2005	November 2006
Betriebe	337	336	335	329	- 0,6	- 0,3
Beschäftigte	16 554	17 414	16 763	16 345	1,3	- 3,7
dar. ausländische Arbeitnehmer	65	101	98	76	50,8	- 3,0
tätige Inhaber / Mitinhaber	32	33	33	33	3,1	0,0
kaufmänn. und technische Angestellte einschl. Auszubildende	3 049	2 942	2 941	2 923	- 3,5	0,0
Facharbeiter, Poliere, Meister, Fachwerker, Werker	12 579	13 569	12 927	12 552	2,8	- 4,7
gewerblich Auszubildende ¹⁾	894	870	862	837	- 3,6	- 0,9
Geleistete Arbeitsstunden (1 000)	1 481	2 200	1 521	20 623	2,7	- 30,9
Wohnungsbau	147	287	182	2 373	23,8	- 36,6
gewerblicher und industr. Bau	667	947	735	9 605	10,2	- 22,4
Hochbau	303	470	377	4 786	24,4	- 19,8
Tiefbau	364	477	358	4 819	- 1,6	- 24,9
öffentl. und Straßenbau	667	966	604	8 645	- 9,4	- 37,5
Hochbau	76	123	78	1 093	2,6	- 36,6
Tiefbau	591	843	526	7 552	- 11,0	- 37,6
davon Straßenbau	293	460	282	3 960	- 3,8	- 38,7
sonstiger Tiefbau	298	383	244	3 592	- 18,1	- 36,3
Geleistete Arbeitsstunden je Arbeitstag (1 000)	71	100	80	82	12,7	- 20,0
Geleistete Arbeitsstunden je Arbeiter (Stunden)	110	152	110	1 540	0,0	- 27,6
Bruttolohnsumme (1 000 EUR ²⁾)	26 445	30 789	25 859	304 277	- 2,2	- 16,0
Bruttogehaltssumme (1 000 EUR)	9 819	10 277	9 215	108 679	- 6,2	- 10,3
Durchschnittslohn je Arbeiter (EUR)	1 963	2 132	1 875	22 726	- 4,5	- 12,1
Durchschnittsgehalt je Angestellter (EUR)	3 220	3 493	3 133	37 181	- 2,7	- 10,3
Gesamtumsatz (1 000 EUR ³⁾)	174 238	237 782	207 992	2 001 704	19,4	- 12,5
Baugewerblicher Umsatz (1 000 EUR ³⁾)	171 762	234 964	205 522	1 973 400	19,7	- 12,5
Wohnungsbau	14 397	22 456	21 250	207 920	47,6	- 5,4
gewerblicher und industr. Bau	73 461	105 254	94 599	886 128	28,8	- 10,1
Hochbau	34 119	53 459	49 094	465 929	43,9	- 8,2
Tiefbau	39 342	51 795	45 505	420 199	15,7	- 12,1
öffentl. und Straßenbau	83 904	107 254	89 673	879 352	6,9	- 16,4
Hochbau	6 933	12 564	10 963	92 152	58,1	- 12,7
Tiefbau	76 971	94 690	78 710	787 200	2,3	- 16,9
davon Straßenbau	41 179	57 595	45 049	465 386	9,4	- 21,8
sonstiger Tiefbau	35 792	37 095	33 661	321 814	- 6,0	- 9,3
Baugewerblicher Umsatz je Arbeitstag (1 000 EUR)	8 179	10 680	10 817	7 894	32,3	1,3

1) einschließlich Umschüler, Anlernlinge und Praktikanten

2) einschließlich Gehälter für Poliere, Schachtmeister und Meister

3) ohne Umsatzsteuer

4) Betriebe und Beschäftigte (einschließlich Unterteilung der Beschäftigten) im Jahresdurchschnitt

1.3 Betriebe, Beschäftigte, geleistete Arbeitsstunden, Lohn- und Gehaltssumme sowie Umsatz nach Wirtschaftszweigen im Berichtszeitraum Januar bis Dezember 2006

Wirtschaftszweig	Betriebe ¹⁾	Beschäftigte ¹⁾	Geleistete Arbeits- stunden	Lohn- und Gehalts- summe	Baugewerb- licher Umsatz	Gesamt- umsatz
	Anzahl		1 000	1 000 EUR		
45.1 Vorbereitende Baustellenarbeiten	11	714	773	17 778	73 135	80 907
darunter						
45.11.1 Abbruch, Spreng- u. Entrümmierungsgewerbe	4	333	370	8 650	37 893	38 923
45.2 Hoch- und Tiefbau	318	15 631	19 856	395 178	1 900 259	1 920 797
davon						
45.21.1 Hoch- und Tiefbau o.a.S.	55	3 380	4 073	86 887	473 231	477 476
45.21.2 Hochbau (o. Fertigteilbau)	74	2 878	3 623	68 362	310 519	312 887
45.21.3- 45.21.5 Errichtung v. Fertigteilbauten aus Beton u. Holz	3
45.21.6/ 45.21.7 Brücken u. Tunnelbau/ Rohr- und Kabelleitungstiefbau	48	2 486	3 238	64 278	264 611	269 107
45.22.1 Dachdeckerei	19	464	652	10 690	48 026	48 350
45.22.2 Abdichtung gegen Wasser und Feuchtigkeit	6	160	188	4 354	24 582	24 657
45.22.3 Zimmerei und Ingenieur- holzbau	5	157	200	3 634	13 631	13 676
45.23.1 Straßenbau	47	2 636	3 358	70 159	406 319	412 726
45.23.2 Bau v. Bahnverkehrsstrecken	12	1 056	1 453	28 631	115 746	117 115
45.24.0 Wasserbau	2
45.25.1/ 45.25.2 Brunnenbau, Schachtbau	-	-	-	-	-	-
45.25.3 Schornstein-, Feuerungs- u. Industrieofenbau	6	197	242	5 817	16 519	16 572
45.25.4 Gerüstbau	7	430	611	8 606	15 829	15 839
45.25.5 Gebäudetrocknung	-	-	-	-	-	-
45.25.6 Sonst. spezialisierter Hoch- und Tiefbau	35	1 676	2 060	40 647	195 369	196 236
45.1/ 45.2 Vorbereitende Baustellen- arbeiten u. Hoch- u. Tiefbau	329	16 345	20 629	412 956	1 973 394	2 001 704

1) im Jahresdurchschnitt

1.4 Betriebe, Beschäftigte, Lohn- und Gehaltssumme nach Kreisen im Monat Dezember 2006

Kreisfreie Stadt/ Landkreis Land	Be- triebe	Beschäftigte insgesamt	Darunter			Löhne und Gehälter		
			kaufm. und techn. Ange- stellte ¹⁾	Facharb., Poliere, Meister, Fachw., Werker u. sonst. Beschäf- tigte	gewerbl. Auszu- bildende ²⁾	insgesamt	Brutto- lohn- summe	Brutto- gehalts- summe
Anzahl						1 000 EUR		
Dessau, Stadt	13	671	98	535	38	1 312	953	359
Anhalt-Zerbst	11	570	58	500	12	1 278	1 071	207
Bernburg	10	377	65	262	50	633	501	132
Bitterfeld	15	489	112	359	14	1 138	669	469
Köthen	5	143	19	120	4	282	229	53
Wittenberg	17	636	109	482	44	1 237	910	327
Halle, Stadt	18	1 596	350	1 190	56	3 296	2 262	1 034
Burgenlandkreis	20	926	172	721	28	2 098	1 559	539
Mansfelder Land	9	435	82	338	14	774	567	207
Merseburg-Querfurt	22	804	132	629	40	1 725	1 331	394
Saalkreis	13	566	117	424	25	1 333	905	428
Sangerhausen	12	698	125	548	25	1 464	1 089	375
Weißenfels	6	217	38	163	16	442	318	124
Magdeburg, Stadt	32	2 050	356	1 600	94	4 358	3 220	1 138
Aschersleben-Staßfurt	8	546	115	391	40	1 001	659	342
Bördekreis	11	398	69	311	15	736	554	182
Halberstadt	13	580	105	440	32	1 171	906	265
Jerichower Land	19	1 193	165	967	58	2 467	2 033	434
Ohrekreis	11	601	107	435	54	1 279	915	364
Stendal	17	977	171	744	59	1 980	1 489	491
Quedlinburg	12	528	61	407	60	1 141	956	185
Schönebeck	10	411	97	303	11	868	579	289
Wernigerode	13	670	125	524	21	1 665	1 079	586
Altmarkkreis Salzwedel	18	681	93	534	52	1 395	1 105	290
Sachsen-Anhalt	335	16 763	2 941	12 927	862	35 073	25 859	9 214

1) einschließlich kaufmännisch und technisch Auszubildende

2) einschließlich Umschüler, Anlernlinge und Praktikanten

1.5 Geleistete Arbeitsstunden (1 000) nach Kreisen im Monat Dezember 2006

Kreisfreie Stadt/ Landkreis Land	Hochbau				Tiefbau			Insgesamt ²⁾
	Wohnungs- bau	landw. Bau	gewerbl.u. ind. Bau ¹⁾	öffentl. Bau	gewerbl.u. ind. Bau ¹⁾	Straßen- bau	sonstiger Tiefbau	
Dessau, Stadt	17	-	25	1	11	8	7	69
Anhalt-Zerbst	9	0	48	1	5	4	6	73
Bernburg	1	-	7	2	4	8	4	26
Bitterfeld	2	-	15	-	25	9	0	51
Köthen	9	0	0	2	2	2	1	16
Wittenberg	14	-	13	8	7	7	4	53
Halle, Stadt	6	-	40	4	40	44	8	142
Burgenlandkreis	7	-	9	6	18	19	36	95
Mansfelder Land	0	-	14	5	-	9	5	33
Merseburg-Querfurt	18	-	20	2	6	13	14	73
Saalkreis	4	-	11	5	19	7	5	51
Sangerhausen	8	-	1	0	33	19	8	69
Weißenfels	9	-	1	0	3	5	2	20
Magdeburg, Stadt	9	-	71	6	52	23	23	184
Aschersleben-Staßfurt	1	-	7	1	11	5	14	39
Bördekreis	22	-	2	-	5	4	-	33
Halberstadt	6	0	15	4	6	8	10	49
Jerichower Land	8	4	3	3	52	23	16	109
Ohrekreis	4	-	8	2	8	4	18	44
Stendal	10	4	11	5	6	22	30	88
Quedlinburg	4	-	19	12	7	4	3	49
Schönebeck	2	-	9	6	9	5	4	35
Wernigerode	5	-	11	0	20	8	9	53
Altmarkkreis Salzwedel	7	0	7	1	8	21	15	59
Sachsen-Anhalt	182	8	367	76	357	281	242	1 521

1) einschließlich Bau für Bahn/Post

2) Vorbereitende Baustellenarbeiten sowie Hoch- und Tiefbau insgesamt

1.6 Baugewerblicher Umsatz (1 000 EUR) nach Kreisen im Monat Dezember 2006

Kreisfreie Stadt/ Landkreis Land	Hochbau				Tiefbau			Insgesamt ²⁾
	Wohnungs- bau	landw. Bau	gewerbl.u. ind. Bau ¹⁾	öffentl. Bau	gewerbl. u. ind. Bau ¹⁾	Straßen- bau	sonstiger Tiefbau	
Dessau, Stadt	765	-	721	176	1 332	417	3 229	6 640
Anhalt-Zerbst	535	55	2 134	58	753	443	316	4 294
Bernburg	28	-	363	85	1 111	1 497	955	4 039
Bitterfeld	45	-	2 675	-	3 440	2 469	55	8 684
Köthen	561	8	22	142	37	39	42	851
Wittenberg	2 903	-	2 254	1 660	371	1 346	519	9 053
Halle, Stadt	1 521	-	7 920	513	6 642	6 341	1 140	24 077
Burgenlandkreis	893	-	1 088	562	2 338	6 486	5 743	17 110
Mansfelder Land	12	-	638	395	-	820	342	2 207
Merseburg-Querfurt	1 633	-	3 443	60	3 438	1 316	3 098	12 988
Saalkreis	293	-	819	1 139	3 173	2 101	426	7 951
Sangerhausen	1 020	-	96	0	1 821	3 225	633	6 795
Weißenfels	1 050	-	224	35	520	957	274	3 060
Magdeburg, Stadt	1 891	-	8 654	830	9 482	2 857	3 264	26 978
Aschersleben-Staßfurt	68	-	2 411	293	1 429	717	2 595	7 513
Bördekreis	2 287	-	89	-	284	335	-	2 995
Halberstadt	352	13	1 846	398	717	1 423	934	5 683
Jerichower Land	903	551	196	356	3 337	3 564	555	9 462
Ohrekreis	509	-	3 366	413	401	277	2 312	7 278
Stendal	1 390	683	2 397	1 439	714	3 441	3 470	13 534
Quedlinburg	245	-	959	1 575	447	896	148	4 270
Schönebeck	319	-	1 560	651	1 060	373	530	4 493
Wernigerode	527	-	645	45	1 731	1 298	1 735	5 981
Altmarkkreis Salzwedel	1 500	18	3 244	138	927	2 411	1 347	9 585
Sachsen-Anhalt	21 250	1 328	47 764	10 963	45 505	45 049	33 662	205 521

1) einschließlich Bau für Bahn/Post

2) Vorbereitende Baustellenarbeiten sowie Hoch- und Tiefbau insgesamt

1.7 Wertindex der Auftragseingänge (Jahr 2000 = 100)

Bauart / Auftraggeber	2005	2006		Zu- bzw. Abnahme (-) um % Dezember 2006 gegenüber	
	Dezember	November	Dezember	Dezember 2005	November 2006
Hochbau	74,0	42,6	54,6	- 26,2	28,2
Wohnungsbau	61,1	19,2	31,5	- 48,5	64,1
gewerblicher und industrieller Bau ¹⁾	96,0	61,9	81,5	- 15,1	31,7
öffentlicher Hochbau	51,0	58,4	48,1	- 5,7	- 17,6
Tiefbau	88,6	77,4	63,5	- 28,4	- 18,0
gewerblicher und industrieller Bau ²⁾	104,1	66,0	72,7	- 30,1	10,2
Straßenbau	107,3	80,5	70,6	- 34,2	- 12,3
sonstiger Tiefbau	52,1	86,0	46,0	- 11,7	- 46,5
Insgesamt	81,7	60,9	59,2	- 27,5	- 2,8

1) einschließlich landwirt. Bau sowie Bau für Bahn/Post

2) einschließlich Bau für Bahn/Post

1.8 Wertindex des Auftragsbestandes (Jahr 2000 = 100)

Bauart / Auftraggeber	31.12.2005	30.09.2006	31.12.2006	Zu- bzw. Abnahme (-) um % 31.12.2006 gegenüber	
				31.12.2005	30.09.2006
Hochbau	34,5	47,8	47,1	36,4	- 1,5
Wohnungsbau	27,2	28,6	28,6	5,2	0,0
landwirtschaftlicher Bau	95,2	69,9	41,7	- 56,2	- 40,3
gewerblicher und industrieller Bau	42,1	69,9	57,3	36,2	- 18,0
Hochbau für Bahn/Post	27,9	12,3	xxx	xxx	xxx
öffentlicher Hochbau	30,2	33,4	35,6	17,9	6,6
Tiefbau	66,1	81,6	60,4	- 8,6	- 26,0
gewerblicher und industrieller Bau	45,3	74,6	54,9	21,2	- 26,4
Tiefbau für Bahn/Post	165,5	187,1	93,0	- 43,8	- 50,3
Straßenbau	92,9	115,7	79,4	- 14,6	- 31,4
sonstiger Tiefbau	52,7	57,4	49,7	- 5,5	- 13,4
Insgesamt	51,7	66,2	54,3	5,1	- 18,0

1.9 Wertindex der Auftragseingänge (2000 = 100) - Fortschreibung

Jahr (MD) Monat	Insgesamt	Davon							
		Hochbau				Tiefbau			
		zu- sammen	davon			zu- sammen	davon		
			Wohns. bau	gew. u. ind. Bau ¹⁾	öff. Bau		gew. u. ind. Bau ²⁾	Straßen- bau	sonstiger Tiefbau
2001 Jahr	84,3	80,0	66,9	91,4	87,2	88,2	87,6	94,3	82,8
2002 Jahr	82,0	63,2	46,4	74,5	81,6	99,0	97,9	110,4	88,3
2003 Jahr	74,6	60,0	50,3	65,5	73,2	87,9	91,9	88,0	83,7
2004 Jahr	70,2	53,2	40,6	66,3	54,1	85,6	72,4	94,6	89,5
2005 Jahr	66,4	49,6	31,4	67,4	54,0	81,7	83,6	87,7	73,3
2006 Jahr	67,8	53,3	28,9	82,3	45,0	81,0	90,6	85,5	66,0
2003 Dezember	64,2	60,6	68,9	60,6	36,6	67,4	60,5	60,0	82,6
2004 Januar	39,4	29,5	21,1	41,3	21,8	48,2	94,4	15,8	35,6
Februar	45,2	40,0	32,2	51,7	30,4	49,9	43,1	34,2	74,3
März	78,9	52,7	42,8	58,8	65,1	102,6	72,5	109,9	126,1
April	84,4	51,4	43,6	58,8	53,5	114,4	75,4	110,5	159,4
Mai	86,3	76,2	53,9	107,8	54,9	95,5	53,4	119,4	113,3
Juni	95,2	76,9	66,3	82,4	92,8	111,7	85,8	135,3	113,0
Juli	75,8	51,8	41,8	64,9	45,3	97,4	80,4	119,5	91,0
August	76,4	49,8	36,3	64,1	50,3	100,4	82,4	140,7	75,3
September	80,2	55,6	50,4	55,2	71,6	102,5	86,2	133,1	86,0
Oktober	55,4	44,8	32,3	57,7	46,0	64,9	57,3	73,8	63,3
November	55,8	52,6	35,4	66,1	65,9	58,6	64,8	44,6	67,5
Dezember	69,4	57,0	30,9	86,6	51,8	80,7	72,9	98,7	69,1
2005 Januar	33,7	35,3	20,0	38,2	72,0	32,3	30,4	27,5	39,4
Februar	43,3	39,6	21,3	53,7	54,9	46,6	72,7	26,0	41,9
März	68,5	53,7	35,9	68,7	64,9	81,9	93,8	63,9	89,0
April	78,5	39,2	31,4	46,4	42,0	114,0	76,6	160,7	102,0
Mai	65,4	53,6	23,3	88,2	47,1	76,1	70,2	92,1	64,5
Juni	94,5	66,6	42,0	93,2	65,3	119,7	122,7	132,6	102,6
Juli	73,9	50,8	38,5	61,1	58,2	94,9	95,7	103,3	84,8
August	72,9	44,7	28,0	60,2	51,0	98,4	85,5	107,2	102,2
September	80,3	65,9	30,3	100,0	76,2	93,4	84,4	106,1	88,9
Oktober	60,8	36,7	19,9	56,1	32,5	82,7	101,1	73,6	73,3
November	44,0	35,0	25,1	46,4	32,8	52,1	65,6	51,9	38,3
Dezember	81,7	74,0	61,1	96,0	51,0	88,6	104,1	107,3	52,1
2006 Januar	41,6	34,9	20,9	52,5	27,4	47,7	37,7	81,8	20,7
Februar	39,5	39,0	12,5	62,6	52,0	40,0	39,9	41,4	38,8
März	70,0	54,4	29,7	83,1	47,6	84,2	72,3	87,4	93,0
April	64,3	48,3	23,2	74,3	50,4	78,8	93,3	72,4	70,8
Mai	66,5	46,4	27,9	69,8	36,3	84,8	96,2	97,2	59,3
Juni	105,3	69,5	48,4	98,5	51,4	137,8	217,3	116,7	77,8
Juli	71,8	53,0	28,2	81,6	46,9	88,8	96,1	102,1	66,5
August	78,6	59,0	33,5	93,2	39,7	96,3	107,6	102,0	78,3
September	83,4	69,6	30,2	119,9	46,4	95,8	103,2	110,9	71,7
Oktober	72,7	68,3	41,8	108,7	35,0	76,7	84,6	62,9	83,4
November	60,9	42,6	19,2	61,9	58,4	77,4	66,0	80,5	86,0
Dezember	59,2	54,6	31,5	81,5	48,1	63,5	72,7	70,6	46,0
Veränderung gegenüber dem gleichen Vorjahreszeitraum auf %									
2005 Dezember	117,7	129,9	197,6	110,9	98,5	109,9	142,8	108,7	75,4
2006 Januar	123,5	98,9	104,7	137,5	38,0	147,7	124,1	297,6	52,4
Februar	91,3	98,4	58,5	116,6	94,6	85,9	54,8	159,1	92,5
März	102,2	101,2	82,9	121,0	73,4	102,8	77,1	136,7	104,5
April	82,0	123,3	73,9	160,1	119,8	69,1	121,7	45,1	69,4
Mai	101,8	86,5	119,4	79,1	77,0	111,5	136,9	105,5	91,9
Juni	111,5	104,4	115,4	105,7	78,7	115,0	177,1	88,0	75,8
Juli	97,1	104,4	73,3	133,6	80,6	93,5	100,4	98,9	78,4
August	107,8	132,0	119,9	154,7	77,8	97,9	125,9	95,1	76,6
September	103,8	105,6	99,9	119,9	60,9	102,6	122,2	104,6	80,6
Oktober	119,6	186,2	209,8	193,8	107,7	92,8	83,7	85,6	113,7
November	138,4	121,8	76,4	133,4	178,4	148,5	100,7	155,0	224,3
Dezember	72,5	73,8	51,5	84,9	94,3	71,6	69,9	65,8	88,3

1) einschließlich landwirt. Bau sowie Bau für Bahn/Post

2) einschließlich Bau für Bahn/Post

2. Bauinstallation und sonstiges Baugewerbe

2.1 Betriebe, Beschäftigte, geleistete Arbeitsstunden, Bruttolohn- und -gehaltssumme sowie Gesamtumsatz nach Wirtschaftszweigen

Jahr/Quartal Wirtschaftszweig	Betriebe ¹⁾	Beschäftigte		Geleistete Arbeitsstunden	Bruttolohnsumme	Bruttogehaltssumme	Gesamtumsatz
		insgesamt ¹⁾	gewerblich Tätige ¹⁾				
		Anzahl		1 000	1 000 EUR		
Bauinstallation und sonstiges Baugewerbe insgesamt							
2004 I. Quartal	262	9 039	7 253	2 799	33 349	12 380	148 201
II. Quartal	250	9 120	7 382	2 988	34 856	12 358	176 446
III. Quartal	247	9 101	7 381	3 098	35 942	12 227	193 093
IV. Quartal	243	8 654	6 953	2 898	34 947	12 763	222 760
2005 I. Quartal	232	7 971	6 314	2 393	29 159	11 750	131 216
II. Quartal	227	8 208	6 576	2 724	31 564	11 928	171 857
III. Quartal	224	8 343	6 680	2 839	32 805	11 865	182 188
IV. Quartal	220	8 095	6 467	2 667	32 446	12 324	201 523
2006 I. Quartal	208	7 670	6 060	2 415	28 409	11 320	134 854
II. Quartal	202	7 808	6 235	2 522	30 884	11 699	160 810
III. Quartal	202	8 090	6 497	2 735	31 899	11 667	212 125
IV. Quartal	202	8 059	6 446	2 672	32 990	12 454	239 487
IV. Quartal 2006 nach Wirtschaftszweigen							
Elektroinstallation	65	2 793	2 274	968	10 976	4 045	73 031
Dämmung gegen Kälte, Wärme, Schall, Erschütterung	14	571	471	208	2 724	888	18 668
Klempnerei, Gas- und Wasser- Heizungs- u. Lüftungsinstallation	52	2 101	1 604	640	7 915	3 707	73 271
sonstige Bauinstallation	9	494	348	137	2 118	1 143	18 712
Stukkateurgewerbe, Gipserei und Verputzerei	2
Bautischlerei	13	348	283	111	1 239	420	9 447
Parkettlegerei	-	-	-	-	-	-	-
Fliesen-, Platten- und Mosaiklegerei	4	109	91	37	572	77	2 261
Estrichlegerei	3	63	48	15	230	102	1 836
sonstige Fußbodenlegerei und -kleberei	1
Tapetenkleberei	-	-	-	-	-	-	-
Raumausstattung o.a.S.	2
Maler- und Lackierergewerbe	30	1 141	981	403	5 159	1 237	21 561
Glasergewerbe	2
Fassadenreinigung	-	-	-	-	-	-	-
Ausbaugewerbe a.n.g.	3	178	143	59	917	413	9 946
Vermietung von Baumaschinen und Geräten mit Bedienungs- personal	2

1) Stand am Quartalsende

2.2 Betriebe, Beschäftigte, Lohn- und Gehaltssumme und Gesamtumsatz nach Kreisen
- IV. Quartal 2006 -

Kreisfreie Stadt/ Landkreis	Betriebe insgesamt ¹⁾	Tätige Personen ¹⁾	Geleistete Arbeitsstunden	Bruttolohn- und -gehaltssumme	Gesamt- umsatz
Land	Anzahl		1 000	1 000 EUR	
Dessau, Stadt	11	510	159	2 911	17 974
Anhalt-Zerbst	5	144	39	689	6 402
Bernburg	4
Bitterfeld	4	115	49	487	2 622
Köthen	1
Wittenberg	9	293	106	1 513	7 052
Halle (Saale), Stadt	23	1 286	366	7 648	35 611
Burgenlandkreis	9	421	127	2 472	14 243
Mansfelder Land	6	214	80	1 146	5 717
Merseburg-Querfurt	21	935	371	5 661	27 444
Saalkreis	12	505	173	2 863	16 171
Sangerhausen	5	152	48	750	2 429
Weißenfels	4	116	37	694	2 780
Magdeburg, Stadt	25	971	297	5 538	38 685
Aschersleben-Staßfurt	5	117	43	643	2 568
Bördekreis	5	199	77	1 093	5 041
Halberstadt	9	306	107	1 816	9 346
Jerichower Land	4	160	55	913	7 260
Ohrekreis	5	184	52	1 100	3 179
Stendal	11	418	157	2 160	9 477
Quedlinburg	6	278	78	1 294	6 109
Schönebeck	6	159	54	814	4 590
Wernigerode	7	265	92	1 377	5 921
Altmarkkreis Salzwedel	5	107	39	556	3 233
Sachsen - Anhalt	202	8 059	2 672	45 444	239 487

1) Stand am Quartalsende

Veröffentlichungen im Statistischen Landesamt Sachsen-Anhalt

Im Monat Februar 2007 erschienen:

Bestell-Nr.	Kennziffer/ Periodizität	Titel	Preis (in EUR)
1 Z 0 03 ¹⁾	Z	Statistisches Monatsheft 02/07	5,50
4 S 0 23 ²⁾	S	4. Regionalisierte Bevölkerungsprognose für Sachsen-Anhalt bis 2025 (Aufsätze) Mögliche Auswirkungen der Bevölkerungsentwicklung auf ausgewählte Bereiche	9,50
2 V 0 08	V	Berufsbildende Schulen und Schulen für Berufe im Gesundheitswesen Stand: November 2006	7,00
2 V 0 09	V	Ambulante Pflegedienste; Stationäre Pflegeheime - Stand: 15.12.2005 -	14,50
3 A 1 09	A I - -/05	Ausländische Bevölkerung - 1991 - 2005 -	9,00
3 A 1 11 ¹⁾	A I/S	Bevölkerungsvorausberechnung nach Alter und Geschlecht 4. Regionalisierte Bevölkerungsprognose 2005 - 2025	8,50
3 A 1 15 ¹⁾	A I, AVI - j/05	Ergebnisse des Mikrozensus - Ergebnisse nach Regionen - 2005	5,50
3 A 6 02	A VI - j/05	Sozialversicherungspflichtig Beschäftigte - 31.12.2002 bis 31.12.2005	7,50
3 A 6 03	A VI - j/05	Erwerbstätige am Arbeitsort und Arbeitsvolumen nach Wirtschaftszweigen 1991- 2005; Jahresdurchschnittsberechnungen Stand: August 2006	6,50
3 B 7 13 ²⁾	B VII/S	Strukturdaten und vergleichbare Wahlergebnisse zu den Kommunalwahlen am 22. April 2007	6,50
3 C 3 03 ¹⁾	C III - j/06	Viehbestände in landwirtschaftlichen Betrieben - Rinder und Schweine - Stand: 3. November 2006 - Repräsentative endgültige Ergebnisse -	1,50
3 C 3 05 ¹⁾	C III - m-12/06	Schlachtungen und Geflügel - Dezember 2006 -	1,50
3 C 3 07 ¹⁾	C III - m-11/06	Milcherzeugung und -verwendung - November 2006 -	1,50
3 E 1 02	E I - m-11/06	Beschäftigte, Umsatz im Verarbeitenden Gewerbe sowie im Bergbau und der Gewinnung von Steinen und Erden - November 2006 - Vorläufige Ergebnisse	5,50
3 E 1 08	E I - m-11/06	Auftragseingangindex und Umsatzindex im Verarbeitenden Gewerbe November 2006	5,50
3 E 1 09	E I - vj-3/06	Produktion ausgewählter Erzeugnisse im Verarbeitenden Gewerbe sowie im Bergbau und der Gewinnung von Steinen und Erden III. Quartal 2006; Januar bis September 2006	3,50
3 E 2 01 ¹⁾	E II - m-11/06	Umsatz, Beschäftigte, Auftragseingang und Auftragsbestand im Baugewerbe November 2006	2,50
3 E 2 04 ¹⁾	E II, E III - j/05	Unternehmens- und Investitionserhebung des Bauhaupt- und Ausbaugewerbes Ergebnisse 2005	3,00
3 E 4 01 ¹⁾	E IV - j/05	Energie- und Wasserversorgung - Jahr 2005 -	3,00
3 F 2 01 ¹⁾	F II - m-11/06	Baugenehmigungen und Baufertigstellungen im Wohn- und Nichtwohnbau November 2006 -	2,50
3 G 1 01	G I, G IV - m-10/06	Entwicklung von Umsatz und Beschäftigten im Kraftfahrzeughandel, Einzelhandel und Gastgewerbe - Oktober 2006 -	3,00
3 G 3 01	G III - m-10/06	Aus- und Einfuhr - Oktober 2006 - Vorläufige Ergebnisse	5,00
3 G 3 01	G III - m-11/06	Aus- und Einfuhr - November 2006 - Vorläufige Ergebnisse	5,00
3 G 4 01	G IV - m-10/06	Gäste und Übernachtungen im Fremdenverkehr, Beherbergungskapazität Oktober 2006; Januar bis Oktober 2006; Sommerhalbjahr 2006 (Mai bis Oktober 2006) Vorläufige Ergebnisse	7,00
3 G 4 01	G IV - m-11/06	Gäste und Übernachtungen im Reiseverkehr, Beherbergungskapazität November 2006; Januar bis November 2006 - Vorläufige Ergebnisse -	6,00
3 H 1 01	H I - m-11/06	Straßenverkehrsunfälle - November 2006 - Vorläufige Ergebnisse	4,50
3 H 2 01	H II - m-11/06	Binnenschifffahrt - November 2006 -	2,50
3 K 7 01	K VII - j/05	Wohngeld - Jahr 2005 -	3,00
3 M 1 01 ¹⁾	M I - vj-4/06	Verbraucherpreisindex - Dezember 2006 -	6,00

1) als PDF-Datei kostenfrei erhältlich - bei Bestellung bitte die erste Stelle der Bestellnummer durch eine „6“ ersetzen.

2) zum gleichen Preis als PDF-Datei erhältlich - bei Bestellung bitte die erste Stelle der Bestellnummer durch eine „6“ ersetzen.