


STATISTISCHE BERICHTE

E II
m-11/06

Bestellnummer:
3E201



Produzierendes Gewerbe, Handwerk

Umsatz, Beschäftigte, Auftragseingang und Auftragsbestand im Baugewerbe

November 2006



SACHSEN-ANHALT

Statistisches Landesamt

Herausgabemonat: Februar 2007

Zu beziehen durch das
Statistische Landesamt Sachsen-Anhalt
Dezernat Öffentlichkeitsarbeit
Postfach 20 11 56
06012 Halle (Saale)

Preis: 2,50 EUR (kostenfrei als PDF-Datei unter Bestellnummer: 6E201)

Inhaltliche Verantwortung:

Dezernat: Baugewerbe, Bautätigkeit, Handwerk
Herr Streufert
Telefon: (0345) 2318 303

Auskünfte erhalten Sie unter:

Telefon: (0345) 2318 777
Telefon: (0345) 2318 715
Telefon: (0345) 2318 716

Telefax: (0345) 2318 913
Internet: <http://www.statistik.sachsen-anhalt.de>
E-Mail: info@stala.mi.lsa-net.de

Vertrieb:

Telefon: (0345) 2318 718
E-Mail: shop@stala.mi.lsa-net.de

Druck: Statistisches Landesamt Sachsen-Anhalt

© Statistisches Landesamt Sachsen-Anhalt, Halle (Saale), 2007

Für nichtgewerbliche Zwecke sind Vervielfältigung und unentgeltliche Verbreitung, auch auszugsweise, mit Quellenangabe gestattet. Die Verbreitung, auch auszugsweise, über elektronische Systeme/Datenträger bedarf der vorherigen Zustimmung. Alle übrigen Rechte bleiben vorbehalten.

Bibliothek und Besucherdienst (Merseburger Straße 2):

Montag bis Donnerstag: 9.00 Uhr bis 15.30 Uhr
Freitag: 9.00 Uhr bis 13.00 Uhr } möglichst nach Vereinbarung

Telefon: (0345) 2318 714
E-Mail: bibliothek@stala.mi.lsa-net.de

Statistischer Bericht

Umsatz, Beschäftigte, Auftragseingang
und Auftragsbestand im Bauhauptgewerbe

November 2006

Land Sachsen-Anhalt

Inhaltsverzeichnis

	Seite
Vorbemerkungen	3
Grafiken	5
1. Vorbereitende Baustellenarbeiten, Hoch- und Tiefbau	6
1.1 Beschäftigte, Lohn- und Gehaltssumme, geleistete Arbeitsstunden sowie baugewerblicher Umsatz (hochgerechnete Ergebnisse für alle Betriebe)	6
1.2 Betriebe, Beschäftigte, Lohn- und Gehaltssumme, geleistete Arbeitsstunden sowie baugewerblicher Umsatz (Betriebe mit 20 Beschäftigten und mehr)	7
1.3 Betriebe, Beschäftigte, Lohn- und Gehaltssumme, geleistete Arbeitsstunden sowie Umsatz nach Wirtschaftszweigen im Berichtszeitraum Januar bis November 2006	8
1.4 Betriebe , Beschäftigte , Lohn- und Gehaltssumme nach Kreisen im Monat November 2006	9
1.5 Geleistete Arbeitsstunden nach Kreisen im Monat November 2006	10
1.6 Baugewerblicher Umsatz nach Kreisen im Monat November 2006	11
1.7 Wertindex der Auftragseingänge (Jahr 2000 = 100)	12
1.8 Wertindex des Auftragsbestandes (Jahr 2000 = 100)	12
1.9 Wertindex der Auftragseingänge (Jahr 2000 = 100) - Fortschreibung -	13

Vorbemerkungen

Im Monatsbericht für Betriebe im Bauhauptgewerbe (einschließlich Baunebengewerbe) bzw. im Vierteljahresbericht für Betriebe im Ausbaugewerbe werden die Ergebnisse der Betriebe im Baugewerbe erfasst. Es werden die Betriebe von Unternehmen des Baugewerbes mit im Allgemeinen 20 und mehr tätigen Personen, Betriebe anderer Wirtschaftsbereiche mit 20 und mehr tätigen Personen sowie alle Arbeitsgemeinschaften des Baugewerbes (Argen) unabhängig von der Beschäftigtenzahl einbezogen.

Mit dem Berichtsjahr 2003 wurde die Wirtschaftszweigklassifikation 1993 (WZ93) durch die neue WZ 2003 ersetzt. Die Zuordnung der Betriebe erfolgt nach dem Schwerpunkt der wirtschaftlichen Tätigkeit. Die nur geringfügig geänderte Struktur der WZ 2003 gegenüber der WZ 93 macht eine Neuaufbereitung der Betriebserhebungen bzw. eine Rückrechnung auf die neue Wirtschaftszweigklassifikation nicht erforderlich. Der Wirtschaftszweig 45113 (Landeskulturbau) gehört lt. WZ 2003 nicht mehr dem Bauhauptgewerbe an. Ansonsten handelt es sich überwiegend um Zusammenfassungen von Wirtschaftszweigen sowie um sprachliche Anpassungen.

Zum **Bauhauptgewerbe** gehören wirtschaftliche Einheiten, deren Tätigkeit darin besteht, Hochbauten zu errichten (einschließlich Fertigteilbauten), Tiefbauarbeiten auszuführen oder bestimmte Spezialbauarbeiten vorzunehmen. Entsprechend der WZ 2003 wird das Bauhauptgewerbe aus den beiden Klassen "Hoch- und Tiefbau" sowie "Vorbereitende Baustellenarbeiten" gebildet.

Das **Ausbaugewerbe** fasst verschiedene Wirtschaftszweige zusammen, die im Wesentlichen Einheiten enthalten, die überwiegend Ausbauarbeiten und entsprechende Reparatur- und Unterhaltungsarbeiten vornehmen. Es setzt sich aus den Klassen „Bauinstallation“ und

„Sonstiges Baugewerbe“ sowie der Klasse „Vermietung von Baumaschinen und -geräten mit Bedienungspersonal“ zusammen. Durch die Statistikänderungsverordnung wurde die Periodizität des bisherigen Monatsberichts auf vierteljährlich verlängert. Ergebnisse werden demzufolge auch nur noch quartalsweise ausgewiesen.

Hinweis: Aus der Totalerhebung im Bauhauptgewerbe vom Juni 2006 wurde der neue Auskunftspflichtigenkreis ab Oktober für den Monatsbericht im Bauhauptgewerbe nach den bundesweit einheitlich geltenden methodischen Regelungen bestimmt. Wegen der Umstellung des Monatsberichts im Ausbaugewerbe auf die vierteljährliche Periodizität erfolgt die Berichtskreisänderung aufgrund der Zusatzerhebung im Ausbaugewerbe (Betriebe von Unternehmen mit 10 und mehr Beschäftigten) vom Juni 2006 erst zum Jahreswechsel.

Es gelten folgende Definitionen:

Beschäftigte

Als Beschäftigte gelten alle im Betrieb tätigen Personen, die in einem arbeitsrechtlichen Verhältnis zum Unternehmen bzw. Betrieb stehen (Angestellte, Arbeiter, Auszubildende), die im Unternehmen bzw. Betrieb tätigen Inhaber und Mitinhaber sowie die unbezahlt mithelfenden Familienangehörigen, soweit diese Familienangehörigen mindestens 55 Stunden im Monat im Unternehmen bzw. Betrieb tätig sind.

Bruttolöhne und -gehälter

Es wird die Summe der lohnsteuerpflichtigen Bruttobezüge (Bar- und Sachbezüge) angegeben. Diese versteht sich ohne Arbeitgeberanteile, ohne Beiträge zu Sozialkassen des Baugewerbes, ohne Winterbaumlage, ohne Aufwendungen für betriebliche Alters-, Invaliditäts- und Hinterbliebenenversorgung, ohne Vorruhestandsgelder und ohne Kurz-

arbeitergeld. Die Entgelte für Poliere, Schachtmeister und Meister sind zur Bruttolohnsumme zu rechnen. Den Gehältern sind auch die Bezüge von Gesellschaftern, Vorstandsmitgliedern und anderen leitenden Kräften zuzurechnen, soweit sie steuerlich als Einkünfte aus nichtselbständiger Arbeit anzusehen sind.

Geleistete Arbeitsstunden

Alle von Inhabern, Angestellten, Arbeitern und Auszubildenden auf Baustellen und Bauhöfen tatsächlich geleisteten (nicht die bezahlten) Arbeitsstunden ohne Stunden für Bürotätigkeit.

Umsatz (ohne Umsatzsteuer)

Als Umsatz gelten die dem Finanzamt für die Umsatzsteuer zu meldenden steuerbaren Beträge im Bundesgebiet einschließlich Nachunternehmertätigkeit und Vergabe von Teilleistungen an Nachunternehmer. Dazu zählen auch Anzahlungen für Teilleistungen oder Vorauszahlungen vor Ausführung der entsprechenden Lieferung oder Leistungen ab 5 000 Euro. Der Gesamtumsatz enthält außer dem baugewerblichen Umsatz die Handels- und sonstigen Umsätze.

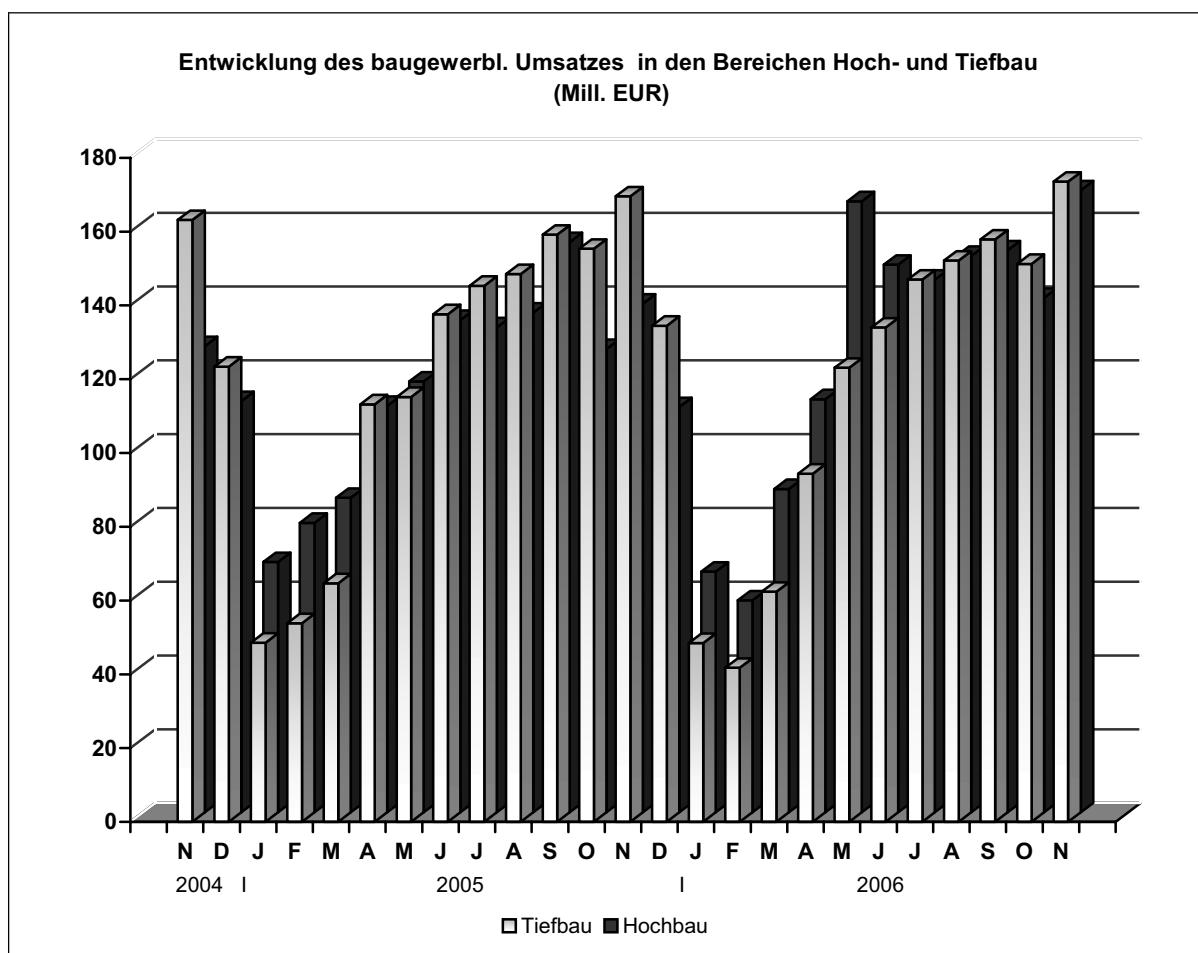
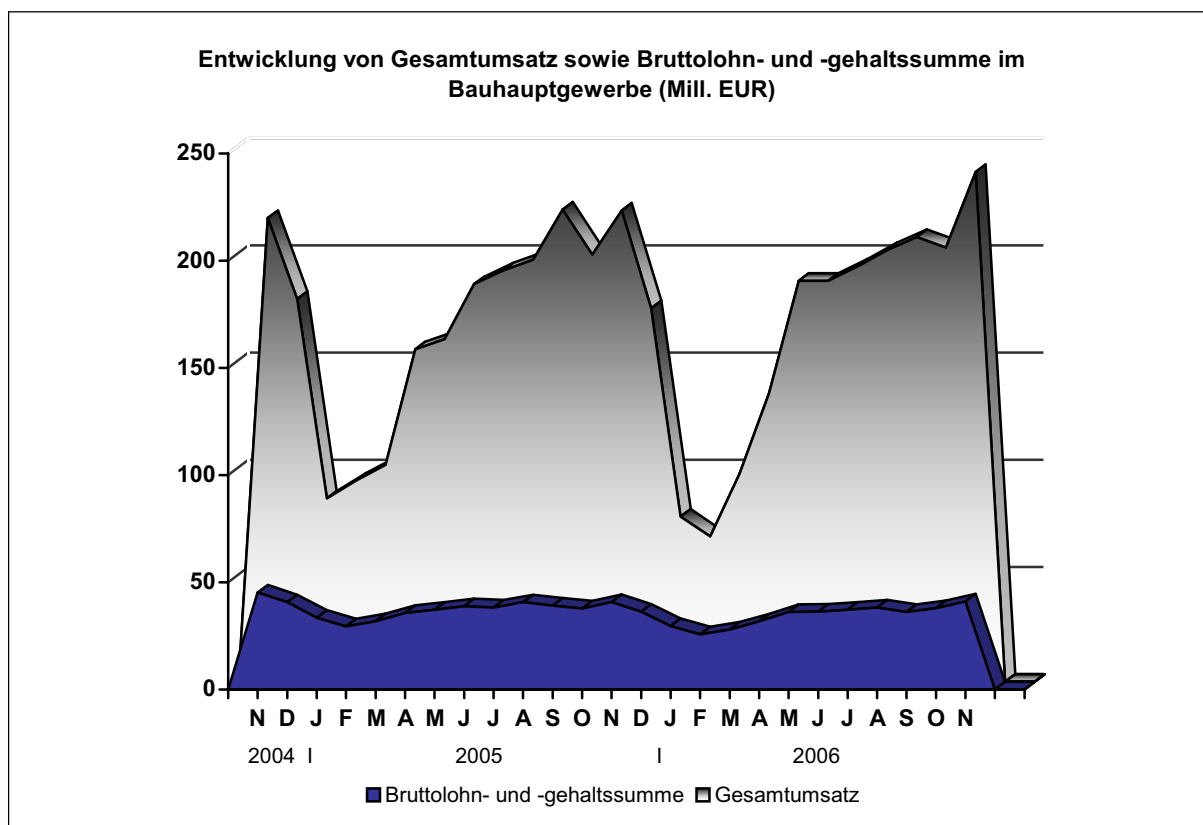
Abkürzungen

Beschäft.	= Beschäftigte
bzw.	= beziehungsweise
gewerbl./gew.	= gewerblich(er)
industr./ind.	= industrieller
kaufmänn./kaufm.	= kaufmännische
landwirt./landw.	= landwirtschaftlicher
MD	= Monatsdurchschnitt
öffentl./öff.	= öffentlicher
sonst./so.	= sonstiger
techn.	= technische
o.a.S.	= ohne ausgeprägten Schwerpunkt
a.n.g.	= anderweitig nicht genannte

Zeichenerklärung

-	= nichts vorhanden
.	= Zahlenwert unbekannt oder geheimzuhalten
x	= Tabellenfach gesperrt, weil Aussage nicht sinnvoll
...	= Angabe fällt später an
0	= weniger als die Hälfte von 1 in der letzten besetzten Stelle, jedoch mehr als nichts

Anmerkung: Abweichungen in den Summen erklären sich aus dem Runden der Einzelwerte.



1. Vorbereitende Baustellenarbeiten, Hoch- und Tiefbau

1.1 Beschäftigte, Lohn- und Gehaltssumme, geleistete Arbeitsstunden sowie baugewerblicher Umsatz (hochgerechnete Ergebnisse für alle Betriebe)

Merkmal / Einheit	November 2005	Oktober 2006	November 2006	Veränderung um % November 2006 gegenüber	
				November 2005	Oktober 2006
Beschäftigte	31 157	31 267	31 072	- 0,3	- 0,6
dar. ausländische Arbeitnehmer	159	107	151	- 5,0	41,1
tätige Inhaber / Mitinhaber kaufmänn. und technische Ange- stellte einschl. Auszubildende	1 912	2 145	2 145	12,2	0,0
Facharbeiter, Poliere, Meister, Fachwerker, Werker	5 531	5 316	5 304	- 4,1	- 0,2
gewerblich Auszubildende ¹⁾	22 381	22 511	22 341	- 0,2	- 0,8
	1 333	1 295	1 282	- 3,8	- 1,0
Arbeitstage	22	20	22	0,0	10,0
Geleistete Arbeitsstunden in 1 000	3 580	3 548	3 822	6,8	7,7
Wohnungsbau	874	997	1 145	31,0	14,8
gewerblicher und industr. Bau	1 440	1 390	1 421	- 1,3	2,2
Hochbau	814	790	792	- 2,7	0,3
Tiefbau	626	600	629	0,5	4,8
öffentl. und Straßenbau	1 266	1 161	1 256	- 0,8	8,2
Hochbau	228	204	234	2,6	14,7
Tiefbau	1 038	957	1 022	- 1,5	6,8
davon Straßenbau	572	545	593	3,7	8,8
sonstiger Tiefbau	466	412	429	- 7,9	4,1
Bruttolohnsumme in 1 000 EUR ²⁾	47 805	45 292	47 980	0,4	5,9
Bruttogehaltssumme in 1 000 EUR	15 593	13 496	15 579	- 0,1	15,4
Gesamtumsatz in 1 000 EUR ³⁾	314 396	294 791	346 985	10,4	17,7
Baugewerbl. Umsatz in 1 000 EUR ³⁾	307 544	290 825	342 346	11,3	17,7
Wohnungsbau	56 797	62 114	69 780	22,9	12,3
gewerblicher und industr. Bau	121 346	120 442	146 507	20,7	21,6
Hochbau	61 279	62 297	78 041	27,4	25,3
Tiefbau	60 067	58 145	68 466	14,0	17,8
öffentl. und Straßenbau	129 401	108 269	126 059	- 2,6	16,4
Hochbau	19 861	15 105	20 909	5,3	38,4
Tiefbau	109 540	93 164	105 150	- 4,0	12,9
davon Straßenbau	63 278	57 154	65 510	3,5	14,6
sonstiger Tiefbau	46 262	36 010	39 640	- 14,3	10,1

1) einschließlich Umschüler, Anlernlinge und Praktikanten

2) einschließlich Gehälter für Poliere, Schachtmeister und Meister

3) ohne Umsatzsteuer

1.2 Betriebe, Beschäftigte, Lohn- und Gehaltssumme, geleistete Arbeitsstunden sowie baugewerblicher Umsatz (Betriebe mit 20 Beschäftigten und mehr)

Merkmal / Einheit	November 2005	Oktober 2006	November 2006	Januar 2006 – Nov. 2006 ⁴⁾	Veränderung um % November 2006 gegenüber	
					November 2005	Oktober 2006
Betriebe	338	338	336	329	- 0,6	- 0,6
Beschäftigte	17 575	17 572	17 414	16 307	- 0,9	- 0,9
dar. ausländische Arbeitnehmer	73	72	101	74	38,4	40,3
tätige Inhaber / Mitinhaber	32	33	33	33	3,1	0,0
kaufmänn. und technische Angestellte einschl. Auszubildende	3 080	2 949	2 942	2 921	- 4,5	- 0,2
Facharbeiter, Poliere, Meister, Fachwerker, Werker	13 575	13 711	13 569	12 518	0,0	- 1,0
gewerblich Auszubildende ¹⁾	888	879	870	835	- 2,0	- 1,0
Geleistete Arbeitsstunden (1 000)	2 114	2 070	2 200	19 102	4,1	6,3
Wohnungsbau	206	250	287	2 191	39,3	14,8
gewerblicher und industr. Bau	923	922	947	8 870	2,6	2,7
Hochbau	428	469	470	4 409	9,8	0,2
Tiefbau	495	453	477	4 461	- 3,6	5,3
öffentl. und Straßenbau	985	898	966	8 041	- 1,9	7,6
Hochbau	114	107	123	1 015	7,9	15,0
Tiefbau	871	791	843	7 026	- 3,2	6,6
davon Straßenbau	457	423	460	3 678	0,7	8,7
sonstiger Tiefbau	414	368	383	3 348	- 7,5	4,1
Geleistete Arbeitsstunden je Arbeitstag (1 000)	96	104	100	83	4,2	- 3,8
Geleistete Arbeitsstunden je Arbeiter (Stunden)	146	142	152	1 431	4,1	7,0
Bruttolohnsumme (1 000 EUR ²⁾)	30 430	29 064	30 789	278 416	1,2	5,9
Bruttogehaltssumme (1 000 EUR)	10 323	8 903	10 277	99 464	- 0,4	15,4
Durchschnittslohn je Arbeiter (EUR)	2 104	1 992	2 132	20 850	1,3	7,0
Durchschnittsgehalt je Angestellter (EUR)	3 352	3 019	3 493	34 051	4,2	15,7
Gesamtumsatz (1 000 EUR ³⁾)	219 771	202 526	237 782	1 793 717	8,2	17,4
Baugewerblicher Umsatz (1 000 EUR ³⁾)	215 633	200 117	234 964	1 767 878	9,0	17,4
Wohnungsbau	18 399	19 989	22 456	186 670	22,1	12,3
gewerblicher und industr. Bau	86 745	87 071	105 254	791 529	21,3	20,9
Hochbau	38 682	42 688	53 459	416 835	38,2	25,2
Tiefbau	48 063	44 383	51 795	374 694	7,8	16,7
öffentl. und Straßenbau	110 489	93 057	107 254	789 679	- 2,9	15,3
Hochbau	12 164	9 111	12 564	81 189	3,3	37,9
Tiefbau	98 325	83 946	94 690	708 490	- 3,7	12,8
davon Straßenbau	55 802	50 248	57 595	420 337	3,2	14,6
sonstiger Tiefbau	42 523	33 698	37 095	288 153	- 12,8	10,1
Baugewerblicher Umsatz je Arbeitstag (1 000 EUR)	9 802	10 006	10 680	7 653	9,0	6,7

1) einschließlich Umschüler, Anlernlinge und Praktikanten

2) einschließlich Gehälter für Poliere, Schachtmeister und Meister

3) ohne Umsatzsteuer

4) Betriebe und Beschäftigte (einschließlich Unterteilung der Beschäftigten) im Jahresdurchschnitt

1.3 Betriebe, Beschäftigte, geleistete Arbeitsstunden, Lohn- und Gehaltssumme sowie Umsatz nach Wirtschaftszweigen im Berichtszeitraum Januar bis November 2006

Wirtschaftszweig	Betriebe ¹⁾	Beschäftigte ¹⁾	Geleistete Arbeits- stunden	Lohn- und Gehalts- summe	Baugewerb- licher Umsatz	Gesamt- umsatz
	Anzahl		1 000	1 000 EUR		
45.1 Vorbereitende Baustellenarbeiten	11	725	724	16 354	66 384	73 071
darunter						
45.11.1 Abbruch, Spreng- u. Entrümmierungsgewerbe	4	343	355	8 142	35 264	36 194
45.2 Hoch- und Tiefbau	317	15 582	18 385	361 526	1 701 489	1 720 646
davon						
45.21.1 Hoch- und Tiefbau o.a.S.	55	3 366	3 774	79 435	424 466	428 321
45.21.2 Hochbau (o. Fertigteilbau)	74	2 882	3 355	62 545	280 587	282 835
45.21.3- 45.21.5 Errichtung v. Fertigteilbauten aus Beton u. Holz	3
45.21.6/ 45.21.7 Brücken u. Tunnelbau/ Rohr- und Kabelleitungstiefbau	48	2 476	3 002	58 528	232 583	236 782
45.22.1 Dachdeckerei	19	458	591	9 653	41 919	42 216
45.22.2 Abdichtung gegen Wasser und Feuchtigkeit	6	160	174	3 991	22 210	22 257
45.22.3 Zimmerei und Ingenieur- holzbau	5	152	180	3 241	11 475	11 514
45.23.1 Straßenbau	46	2 629	3 117	64 558	370 054	376 106
45.23.2 Bau v. Bahnverkehrsstrecken	12	1 063	1 358	26 655	105 451	106 722
45.24.0 Wasserbau	2
45.25.1/ 45.25.2 Brunnenbau, Schachtbau	-	-	-	-	-	-
45.25.3 Schornstein-, Feuerungs- u. Industrieofenbau	6	198	222	5 339	14 867	14 911
45.25.4 Gerüstbau	7	430	566	7 886	14 177	14 187
45.25.5 Gebäudetrocknung	-	-	-	-	-	-
45.25.6 Sonst. spezialisierter Hoch- und Tiefbau	35	1 656	1 901	36 893	171 129	171 945
45.1/ 45.2 Vorbereitende Baustellen- arbeiten u. Hoch- u. Tiefbau	329	16 307	19 109	377 880	1 767 873	1 793 717

1) im Jahresdurchschnitt

1.4 Betriebe, Beschäftigte, Lohn- und Gehaltssumme nach Kreisen im Monat November 2006

Kreisfreie Stadt/ Landkreis Land	Be- triebe	Beschäftigte insgesamt	Darunter			Löhne und Gehälter		
			kaufm. und techn. Ange- stellte ¹⁾	Facharb., Poliere, Meister, Fachw., Werker u. sonst. Beschäf- tigte	gewerbl. Auszu- bildende ²⁾	insgesamt	Brutto- lohn- summe	Brutto- gehalts- summe
Anzahl						1 000 EUR		
Dessau, Stadt	13	688	98	551	39	1 564	1 121	443
Anhalt-Zerbst	11	602	58	532	12	1 226	1 007	219
Bernburg	10	382	65	267	50	933	640	293
Bitterfeld	15	503	109	375	15	1 228	772	456
Köthen	5	145	19	122	4	301	245	56
Wittenberg	17	651	111	494	45	1 400	1 055	345
Halle, Stadt	18	1 591	344	1 187	60	3 754	2 728	1 026
Burgenlandkreis	20	976	175	766	30	2 366	1 798	568
Mansfelder Land	9	444	82	347	14	1 006	731	275
Merseburg-Querfurt	23	882	137	702	40	2 037	1 557	480
Saalkreis	13	601	119	456	26	1 489	987	502
Sangerhausen	12	734	124	585	25	1 746	1 309	437
Weißenfels	6	219	38	166	15	480	349	131
Magdeburg, Stadt	32	2 102	357	1 650	95	5 628	4 232	1 396
Aschersleben-Staßfurt	8	551	115	396	40	1 191	824	367
Bördekreis	11	452	70	364	15	937	725	212
Halberstadt	13	612	106	470	33	1 303	1 013	290
Jerichower Land	19	1 226	163	1 002	58	3 365	2 829	536
Ohrekreis	11	604	107	439	53	1 334	965	369
Stendal	17	1 090	172	855	60	2 267	1 747	520
Quedlinburg	12	538	58	420	60	1 214	1 015	199
Schönebeck	10	415	97	307	11	951	639	312
Wernigerode	13	710	125	564	21	1 853	1 291	562
Altmarkkreis Salzwedel	18	696	93	552	49	1 495	1 212	283
Sachsen-Anhalt	336	17 414	2 942	13 569	870	41 068	30 791	10 277

1) einschließlich kaufmännisch und technisch Auszubildende

2) einschließlich Umschüler, Anlernlinge und Praktikanten

1.5 Geleistete Arbeitsstunden (1 000) nach Kreisen im Monat November 2006

Kreisfreie Stadt/ Landkreis Land	Hochbau				Tiefbau			Insgesamt ²⁾
	Wohnungs- bau	landw. Bau	gewerbl.u. ind. Bau ¹⁾	öffentl. Bau	gewerbl.u. ind. Bau ¹⁾	Straßen- bau	sonstiger Tiefbau	
Dessau, Stadt	34	-	9	1	17	7	18	86
Anhalt-Zerbst	13	1	52	1	8	4	11	90
Bernburg	3	-	9	2	9	13	7	43
Bitterfeld	3	-	20	-	26	12	3	64
Köthen	13	0	1	3	2	3	1	23
Wittenberg	23	-	19	8	12	11	11	84
Halle, Stadt	7	-	55	7	55	58	15	197
Burgenlandkreis	12	-	10	9	21	39	41	132
Mansfelder Land	0	-	18	8	-	15	9	50
Merseburg-Querfurt	30	0	22	3	4	23	30	112
Saalkreis	6	-	17	9	27	10	6	75
Sangerhausen	13	-	1	2	37	39	7	99
Weißenfels	12	-	3	0	4	9	4	32
Magdeburg, Stadt	10	-	96	8	76	41	35	266
Aschersleben-Staßfurt	1	-	11	1	16	7	21	57
Bördekreis	33	-	2	-	5	10	-	50
Halberstadt	9	1	15	4	11	18	18	76
Jerichower Land	17	6	4	4	69	36	23	159
Ohrekreis	6	-	12	3	11	6	33	71
Stendal	17	6	16	16	7	38	37	137
Quedlinburg	5	0	22	19	9	5	6	66
Schönebeck	2	-	14	7	9	8	9	49
Wernigerode	6	-	18	2	28	17	14	85
Altmarkkreis Salzwedel	12	1	9	4	15	33	24	98
Sachsen-Anhalt	287	15	455	121	478	462	383	2 200

1) einschließlich Bau für Bahn/Post

2) Vorbereitende Baustellenarbeiten sowie Hoch- und Tiefbau insgesamt

1.6 Baugewerblicher Umsatz (1 000 EUR) nach Kreisen im Monat November 2006

Kreisfreie Stadt/ Landkreis Land	Hochbau				Tiefbau			Insgesamt ²⁾
	Wohnungs- bau	landw. Bau	gewerbl.u. ind. Bau ¹⁾	öffentl. Bau	gewerbl. u. ind. Bau ¹⁾	Straßen- bau	sonstiger Tiefbau	
Dessau, Stadt	1 240	-	640	59	1 254	534	2 069	5 796
Anhalt-Zerbst	608	59	2 497	114	710	292	729	5 009
Bernburg	75	-	388	21	1 682	2 677	598	5 441
Bitterfeld	58	-	1 973	-	2 612	1 314	200	6 157
Köthen	594	1	60	189	43	50	70	1 007
Wittenberg	2 231	-	2 919	885	818	1 275	717	8 845
Halle, Stadt	1 894	-	9 258	1 252	8 753	8 673	1 655	31 485
Burgenlandkreis	508	-	1 499	504	3 158	5 229	6 160	17 058
Mansfelder Land	22	-	854	344	-	1 078	551	2 849
Merseburg-Querfurt	2 351	23	2 954	108	2 956	2 060	4 507	14 959
Saalkreis	349	-	761	1 221	3 256	3 707	614	9 908
Sangerhausen	1 321	-	80	176	1 826	3 178	552	7 133
Weißenfels	622	-	408	9	480	800	310	2 629
Magdeburg, Stadt	1 621	-	9 548	713	10 357	4 585	3 928	30 752
Aschersleben-Staßfurt	149	-	4 012	1 723	2 196	516	2 352	10 948
Bördekreis	2 977	-	86	-	256	729	-	4 048
Halberstadt	663	60	1 464	419	855	3 183	1 431	8 075
Jerichower Land	853	969	560	280	4 487	3 257	881	11 287
Ohrekreis	469	-	4 430	174	661	227	1 182	7 143
Stendal	1 652	214	2 765	1 903	618	6 698	4 006	17 856
Quedlinburg	338	10	907	1 300	477	915	321	4 268
Schönebeck	178	-	1 867	629	1 317	652	1 068	5 711
Wernigerode	588	-	846	138	1 982	2 264	1 379	7 197
Altmarkkreis Salzwedel	1 098	39	1 309	404	1 042	3 701	1 814	9 407
Sachsen-Anhalt	22 459	1 375	52 085	12 565	51 796	57 594	37 094	234 968

1) einschließlich Bau für Bahn/Post

2) Vorbereitende Baustellenarbeiten sowie Hoch- und Tiefbau insgesamt

1.7 Wertindex der Auftragseingänge (Jahr 2000 = 100)

Bauart / Auftraggeber	2005	2006		Zu- bzw. Abnahme (-) um % November 2006 gegenüber	
	November	Oktober	November	November 2005	Oktober 2006
Hochbau	35,0	68,3	42,6	21,8	- 37,6
Wohnungsbau	25,1	41,8	19,2	- 23,6	- 54,1
gewerblicher und industrieller Bau ¹⁾	46,4	108,7	61,9	33,4	- 43,1
öffentlicher Hochbau	32,8	35,0	58,4	78,4	66,9
Tiefbau	52,1	76,7	77,4	48,5	0,9
gewerblicher und industrieller Bau ²⁾	65,6	84,6	66,0	0,7	- 22,0
Straßenbau	51,9	62,9	80,5	55,0	28,0
sonstiger Tiefbau	38,3	83,4	86,0	124,3	3,1
Insgesamt	44,0	72,7	60,9	38,4	- 16,2

1) einschließlich landwirt. Bau sowie Bau für Bahn/Post

2) einschließlich Bau für Bahn/Post

1.8 Wertindex des Auftragsbestandes (Jahr 2000 = 100)

Bauart / Auftraggeber	30.09.2005	30.06.2006	30.09.2006	Zu- bzw. Abnahme (-) um % 30.09.2006 gegenüber	
				30.09.2005	30.06.2006
Hochbau	38,3	42,3	47,8	25,0	13,0
Wohnungsbau	26,5	26,5	28,6	7,8	7,9
landwirtschaftlicher Bau	98,7	67,2	69,9	- 29,2	4,0
gewerblicher und industrieller Bau	46,9	57,2	69,9	49,1	21,1
Hochbau für Bahn/Post	74,7	25,8	12,3	- 83,5	- 52,3
öffentlicher Hochbau	39,5	37,6	33,4	- 15,5	- 11,2
Tiefbau	89,2	91,5	81,6	- 8,5	- 10,8
gewerblicher und industrieller Bau	59,5	78,6	74,6	25,5	- 5,1
Tiefbau für Bahn/Post	193,3	218,2	187,1	- 3,2	- 14,3
Straßenbau	135,9	134,4	115,7	- 14,9	- 13,9
sonstiger Tiefbau	68,3	63,2	57,4	- 15,9	- 9,2
Insgesamt	66,0	69,0	66,2	0,4	- 4,1

1.9 Wertindex der Auftragseingänge (2000 = 100) - Fortschreibung

Jahr (MD) Monat	Insgesamt	Davon							
		Hochbau				Tiefbau			
		zu- sammen	davon			zu- sammen	davon		
			Wohns. bau	gew. u. ind. Bau ¹⁾	öff. Bau		gew. u. ind. Bau ²⁾	Straßen- bau	sonstiger Tiefbau
2001 Jahr	84,3	80,0	66,9	91,4	87,2	88,2	87,6	94,3	82,8
2002 Jahr	82,0	63,2	46,4	74,5	81,6	99,0	97,9	110,4	88,3
2003 Jahr	74,6	60,0	50,3	65,5	73,2	87,9	91,9	88,0	83,7
2004 Jahr	70,2	53,2	40,6	66,3	54,1	85,6	72,4	94,6	89,5
2005 Jahr	66,4	49,6	31,4	67,4	54,0	81,7	83,6	87,7	73,3
2003 November	56,3	57,5	46,5	47,4	117,9	55,2	61,5	55,5	48,2
Dezember	64,2	60,6	68,9	60,6	36,6	67,4	60,5	60,0	82,6
2004 Januar	39,4	29,5	21,1	41,3	21,8	48,2	94,4	15,8	35,6
Februar	45,2	40,0	32,2	51,7	30,4	49,9	43,1	34,2	74,3
März	78,9	52,7	42,8	58,8	65,1	102,6	72,5	109,9	126,1
April	84,4	51,4	43,6	58,8	53,5	114,4	75,4	110,5	159,4
Mai	86,3	76,2	53,9	107,8	54,9	95,5	53,4	119,4	113,3
Juni	95,2	76,9	66,3	82,4	92,8	111,7	85,8	135,3	113,0
Juli	75,8	51,8	41,8	64,9	45,3	97,4	80,4	119,5	91,0
August	76,4	49,8	36,3	64,1	50,3	100,4	82,4	140,7	75,3
September	80,2	55,6	50,4	55,2	71,6	102,5	86,2	133,1	86,0
Oktober	55,4	44,8	32,3	57,7	46,0	64,9	57,3	73,8	63,3
November	55,8	52,6	35,4	66,1	65,9	58,6	64,8	44,6	67,5
Dezember	69,4	57,0	30,9	86,6	51,8	80,7	72,9	98,7	69,1
2005 Januar	33,7	35,3	20,0	38,2	72,0	32,3	30,4	27,5	39,4
Februar	43,3	39,6	21,3	53,7	54,9	46,6	72,7	26,0	41,9
März	68,5	53,7	35,9	68,7	64,9	81,9	93,8	63,9	89,0
April	78,5	39,2	31,4	46,4	42,0	114,0	76,6	160,7	102,0
Mai	65,4	53,6	23,3	88,2	47,1	76,1	70,2	92,1	64,5
Juni	94,5	66,6	42,0	93,2	65,3	119,7	122,7	132,6	102,6
Juli	73,9	50,8	38,5	61,1	58,2	94,9	95,7	103,3	84,8
August	72,9	44,7	28,0	60,2	51,0	98,4	85,5	107,2	102,2
September	80,3	65,9	30,3	100,0	76,2	93,4	84,4	106,1	88,9
Oktober	60,8	36,7	19,9	56,1	32,5	82,7	101,1	73,6	73,3
November	44,0	35,0	25,1	46,4	32,8	52,1	65,6	51,9	38,3
Dezember	81,7	74,0	61,1	96,0	51,0	88,6	104,1	107,3	52,1
2006 Januar	41,6	34,9	20,9	52,5	27,4	47,7	37,7	81,8	20,7
Februar	39,5	39,0	12,5	62,6	52,0	40,0	39,9	41,4	38,8
März	70,0	54,4	29,7	83,1	47,6	84,2	72,3	87,4	93,0
April	64,3	48,3	23,2	74,3	50,4	78,8	93,3	72,4	70,8
Mai	66,5	46,4	27,9	69,8	36,3	84,8	96,2	97,2	59,3
Juni	105,3	69,5	48,4	98,5	51,4	137,8	217,3	116,7	77,8
Juli	71,8	53,0	28,2	81,6	46,9	88,8	96,1	102,1	66,5
August	78,6	59,0	33,5	93,2	39,7	96,3	107,6	102,0	78,3
September	83,4	69,6	30,2	119,9	46,4	95,8	103,2	110,9	71,7
Oktober	72,7	68,3	41,8	108,7	35,0	76,7	84,6	62,9	83,4
November	60,9	42,6	19,2	61,9	58,4	77,4	66,0	80,5	86,0
Veränderung gegenüber dem gleichen Vorjahreszeitraum auf %									
2005 November	78,9	66,6	70,9	70,2	49,8	88,9	101,2	116,5	56,8
Dezember	117,7	129,9	197,6	110,9	98,5	109,9	142,8	108,7	75,4
2006 Januar	123,5	98,9	104,7	137,5	38,0	147,7	124,1	297,6	52,4
Februar	91,3	98,4	58,5	116,6	94,6	85,9	54,8	159,1	92,5
März	102,2	101,2	82,9	121,0	73,4	102,8	77,1	136,7	104,5
April	82,0	123,3	73,9	160,1	119,8	69,1	121,7	45,1	69,4
Mai	101,8	86,5	119,4	79,1	77,0	111,5	136,9	105,5	91,9
Juni	111,5	104,4	115,4	105,7	78,7	115,0	177,1	88,0	75,8
Juli	97,1	104,4	73,3	133,6	80,6	93,5	100,4	98,9	78,4
August	107,8	132,0	119,9	154,7	77,8	97,9	125,9	95,1	76,6
September	103,8	105,6	99,9	119,9	60,9	102,6	122,2	104,6	80,6
Oktober	119,6	186,2	209,8	193,8	107,7	92,8	83,7	85,6	113,7
November	138,4	121,8	76,4	133,4	178,4	148,5	100,7	155,0	224,3

1) einschließlich landwirt. Bau sowie Bau für Bahn/Post

2) einschließlich Bau für Bahn/Post

Veröffentlichungen im Statistischen Landesamt Sachsen-Anhalt

Im Monat Januar 2007 erschienen:

Bestell-Nr.	Kennziffer/ Periodizität	Titel	Preis (in EUR)
1 Z 0 03	Z	Statistisches Monatsheft 01/07	5,50
3 A 1 13	A I, AVI - j/05	Ergebnisse des Mikrozensus - Haushalt und Familie - 2005	4,50
3 C 3 05	C III - m-11/06	Schlachtungen und Geflügel - November 2006 -	1,50
3 C 3 07	C III - m-10/06	Milcherzeugung und -verwendung - Oktober 2006 -	1,50
3 E 1 02	E I - m-10/06	Beschäftigte, Umsatz im Verarbeitenden Gewerbe sowie im Bergbau und der Gewinnung von Steinen und Erden - Oktober 2006 - Vorläufige Ergebnisse	5,50
3 E 1 08	E I - m-10/06	Auftragseingangsindex und Umsatzindex im Verarbeitenden Gewerbe Oktober 2006	5,50
3 E 2 01	E II - m-10/06	Umsatz, Beschäftigte, Auftragseingang und Auftragsbestand im Baugewerbe Oktober 2006	2,50
3 G 1 01	G I, G IV - m-9/06	Entwicklung von Umsatz und Beschäftigten im Kraftfahrzeughandel, Einzelhandel und Gastgewerbe - September 2006 -	3,00
3 G 1 02	G I - vj-3/06	Entwicklung von Umsatz und Beschäftigten in der Handelsvermittlung und im Großhandel - III. Quartal 2006 -	2,50
3 G 3 01	G III - m-9/06	Aus- und Einfuhr - September 2006 - Vorläufige Ergebnisse	5,00
3 H 1 01	H I - m-10/06	Straßenverkehrsunfälle - Oktober 2006 - Vorläufige Ergebnisse	4,50
3 H 1 05	H I - vj-3/06	Fahrgäste und Beförderungsleistungen im Schienennahverkehr und im gewerblichen Omnibusverkehr - III. Quartal 2006 -	1,50
3 H 2 01	H II - m-10/06	Binnenschifffahrt - Oktober 2006 -	2,50
3 K 5 01	K V - j/05	Jugendhilfe - Erzieherische Hilfen; Ausgaben und Einnahmen - Jahr 2005	7,00
3 K 8 01	K VIII - 2j/05	Gesetzliche Pflegeversicherung - Jahr 2005 - Ambulante Pflegedienste, Stationäre Pflegeheime, Pflegegeldempfänger	5,50
3 M 1 02	M I - vj-4/06	Preisindizes für Bauwerke - November 2006 -	2,00
3 P 1 03	P I - j/04	Bruttoanlageinvestitionen - 1991 - 2004 - Stand: Herbst 2006	4,00