

Produzierendes Gewerbe, Handwerk

Investitionen im Verarbeitenden Gewerbe sowie im Bergbau und der Gewinnung von Steinen und Erden

Jahr 2009



SACHSEN-ANHALT

Herausgabemonat: Mai 2011

Zu beziehen durch das
Statistische Landesamt Sachsen-Anhalt
Dezernat Öffentlichkeitsarbeit
Postfach 20 11 56
06012 Halle (Saale)

Preis: 7,00 EUR (kostenfrei als PDF-Datei verfügbar – Bestellnummer: 6E110)

Inhaltliche Verantwortung:

Dezernat: Verarbeitendes Gewerbe, Bergbau, Unternehmensregister
Frau Schubert
Telefon: 0345 2318-314

Auskünfte erhalten Sie unter:

Telefon: 0345 2318-777
Telefon: 0345 2318-715
Telefon: 0345 2318-716

Telefax: 0345 2318-913
Internet: <http://www.statistik.sachsen-anhalt.de>
E-Mail: info@stala.mi.sachsen-anhalt.de

Vertrieb:

Telefon: 0345 2318-718
E-Mail: shop@stala.mi.sachsen-anhalt.de

Druck: Statistisches Landesamt Sachsen-Anhalt

© Statistisches Landesamt Sachsen-Anhalt, Halle (Saale), 2011

Auszugsweise Vervielfältigung und Verbreitung mit Quellenangabe gestattet.

Bibliothek und Besucherdienst (Merseburger Straße 2):

Montag bis Donnerstag: 9.00 Uhr bis 15.30 Uhr
Freitag: 9.00 Uhr bis 13.00 Uhr } möglichst nach Vereinbarung

Telefon: 0345 2318-714
E-Mail: bibliothek@stala.mi.sachsen-anhalt.de

Statistischer Bericht

Investitionen
im Verarbeitenden Gewerbe sowie im
Bergbau und der Gewinnung von Steinen und Erden

Jahr 2009

Land Sachsen-Anhalt

Inhaltsverzeichnis

	Seite
Vorbemerkungen	5
Klassifikation der Wirtschaftszweige	9
Grafiken	18
1. Investitionen in Unternehmen im Verarbeitenden Gewerbe sowie im Bergbau und der Gewinnung von Steinen und Erden Sachsen - Anhalts	
1.1 Investitionen in Unternehmen im Verarbeitenden Gewerbe sowie im Bergbau und der Gewinnung von Steinen und Erden Sachsen-Anhalts Jahr 1991 bis Jahr 2009	21
1.2 Unternehmen, Beschäftigte, Gesamtumsatz und Investitionen im Verarbeitenden Gewerbe sowie im Bergbau und der Gewinnung von Steinen und Erden Sachsen-Anhalts im Jahr 2009 nach Wirtschaftszweigen	22
1.3 Zugänge zum Anlagevermögen in Unternehmen im Jahr 2009	24
2. Investitionen in Betrieben im Verarbeitenden Gewerbe sowie im Bergbau und der Gewinnung von Steinen und Erden Sachsen-Anhalts	
2.1 Investitionen in Betrieben im Verarbeitenden Gewerbe sowie im Bergbau und der Gewinnung von Steinen und Erden Sachsen-Anhalts Jahr 1991 bis Jahr 2009	25
2.2 Betriebe, Beschäftigte, Gesamtumsatz und Investitionen im Verarbeitenden Gewerbe sowie im Bergbau und der Gewinnung von Steinen und Erden Sachsen-Anhalts im Jahr 2009 nach Wirtschaftszweigen	26
2.3 Betriebe, Beschäftigte, Gesamtumsatz und Investitionen im Verarbeitenden Gewerbe sowie im Bergbau und der Gewinnung von Steinen und Erden Sachsen-Anhalts im Jahr 2009 nach ausgewählten Wirtschaftsabteilungen und Beschäftigtengrößenklassen	38
2.4 Betriebe, Beschäftigte, Gesamtumsatz und Investitionen im Verarbeitenden Gewerbe sowie im Bergbau und der Gewinnung von Steinen und Erden Sachsen-Anhalts im Jahr 2009 nach ausgewählten Wirtschaftsabteilungen und Umsatzgrößenklassen	46
2.5 Wert der neu gemieteten und gepachteten neuen Sachanlagen (Mietinvestitionen) in Betrieben im Verarbeitenden Gewerbe sowie im Bergbau und der Gewinnung von Steinen und Erden Sachsen-Anhalts im Jahr 2009 nach Wirtschaftsabteilungen	54
2.6 Betriebe, Beschäftigte, Gesamtumsatz und Investitionen im Verarbeitenden Gewerbe sowie im Bergbau und der Gewinnung von Steinen und Erden Sachsen-Anhalts im Jahr 2009 nach kreisfreien Städten und Landkreisen	56
2.7 Bruttozugänge an Sachanlagen in Betrieben im Verarbeitenden Gewerbe sowie im Bergbau und der Gewinnung von Steinen und Erden im Jahr 2009 nach Wirtschaftszweigen - Veränderung gegenüber dem Vorjahr	58

Vorbemerkungen

Im vorliegenden statistischen Bericht werden die Ergebnisse der Investitionserhebung für Unternehmen und Betriebe des Verarbeitenden Gewerbes sowie des Bergbaus und der Gewinnung von Steinen und Erden im Land Sachsen-Anhalt für das Jahr 2009 nach der „**Klassifikation der Wirtschaftszweige, Ausgabe 2008**“ (WZ 2008) veröffentlicht.

Bestandteil der Investitionserhebungen sind neben den erfragten aktivierten Bruttozugängen an Sachanlagen auch gemietete und gepachtete neue Sachanlagen (Mietinvestitionen) und Investitionen in immaterielle Vermögensgegenstände.

Die Angaben über die Beschäftigten und die Umsätze der Unternehmen und Betriebe im Verarbeitenden Gewerbe sowie im Bergbau und der Gewinnung von Steinen und Erden werden im Rahmen des Monatsberichtes für Betriebe, im Jahresbericht für Betriebe und im Jahresbericht für Mehrbetriebsunternehmen erfasst und in die Ergebnisse der Investitionserhebung übernommen. Gegenüber den Ergebnissen der o. g. Berichterstattungen, welche im Statistischen Bericht E I (Bestellnummer 3 E 103) veröffentlicht werden, gibt es bei den Beschäftigten- und Umsatzangaben in diesem Bericht Abweichungen:

Im Jahresbericht für Betriebe werden zur besseren Darstellung des Konjunkturverlaufes in ausgewählten Wirtschaftszweigen auch Unternehmen mit weniger als 20 Beschäftigten und deren Betriebe erfasst.

In der Investitionserhebung werden dagegen **ausschließlich** die Unternehmen einbezogen, die **Ende September** des Berichtsjahres 20 und mehr Beschäftigte aufweisen.

Die Angaben zur Investitionserhebung werden erst im Laufe des dem Berichtsjahr folgenden Jahres bei den Unternehmen und Betrieben erfragt. Somit liegt die Aufbereitung dieser Ergebnisse zeitlich weit hinter denen der Monats- und Jahresberichte.

Treten bei der Zusammenführung der Daten der Investitionserhebung mit denen aus den anderen Berichterstattungen Abweichungen auf, z. B. bei der Berichtskreisabgrenzung, werden sie im Rahmen der Investitionserhebung bereinigt. Abgesehen von o. g. methodischen Unterschieden bei der Erfassung der Daten der Monats- und Jahresberichte und der Investitionserhebung ist ein Teil der Abweichungen zwischen den Ergebnissen beider Erhebungen auch durch nachträgliche Berichtigungen durch die Unternehmen zu erklären.

Klassifikation

Die Zuordnung der Betriebe bzw. Unternehmen und die fachliche Gliederung der Ergebnisse erfolgt auf Grundlage der „Klassifikation der Wirtschaftszweige, Ausgabe 2008“ (WZ 2008).

Mit der Einführung der WZ 2008 wird die Verordnung (EG) Nr. 1893/2006 des Europäischen Parlaments und des Rates vom 20. Dezember 2006 (ABl. Nr. L 393 vom 30.12.2006 S. 1) zur Einführung der Statistischen Systematik der Wirtschaftszweige in der Europäischen Gemeinschaft (NACE Rev.2) umgesetzt.

Das Kodierungssystem der WZ 2008 unterscheidet zwischen Abschnitten (Buchstaben A bis U), Abteilungen (Zweisteller), Gruppen (Dreisteller), Klassen (Viersteller) und Unterklassen (Fünfsteller).

Der Wirtschaftsbereich „Verarbeitendes Gewerbe sowie Bergbau und Gewinnung von Steinen und Erden“ erstreckt sich über die Abschnitte B und C sowie – in der numerischen Gliederung – über die Abteilungen 05 bis 33 der WZ 2008 (siehe Seite 9 ff).

Die Anwendung der neuen Klassifikation hat Auswirkungen auf den Berichtskreis der Statistiken im Produzierenden Gewerbe, weil einige Tätigkeiten innerhalb des Produzierenden Gewerbes umgruppiert, andere zusätzlich aufgenommen oder ausgegliedert wurden. Darüber hinaus erfolgt die Kodierung der Wirtschaftszweige nunmehr nach einem völlig neuen Nummerierungssystem.

Infolge der strukturellen Veränderungen beim Produzierenden Gewerbe durch den Übergang auf die WZ 2008 zählen zum Beispiel die Branchen des Verlagsgewerbes und des Recyclings nicht mehr in das Verarbeitende Gewerbe. Aber auch innerhalb des Verarbeitenden Gewerbes wurden mit der WZ 2008 erhebliche Anpassungen bei der Zusammensetzung der Wirtschaftszweige vorgenommen. So werden künftig Montage- und Installationsleistungen in eigenständigen Klassen der WZ 2008 nachgewiesen.

Neben den Angaben für die Wirtschaftszweiggliederungen der WZ 2008 werden auch Ergebnisse für die Hauptgruppen:

„Vorleistungsgüter, Investitionsgüter, Gebrauchsgüter, Verbrauchsgüter und Energie“ veröffentlicht.

Die Verordnung (EG) Nr. 586/2001 der Kommission vom 26. März 2001 zur Durchführung der Verordnung (EG) Nr. 656/2007 der Kommission vom 14. Juni 2007 (ABl. EU Nr. L 155 S. 3) legt die Definition der Hauptgruppen fest.

Die genaue Zusammensetzung der Hauptgruppen kann dem Auszug der Klassifikation der Wirtschaftszweige, Ausgabe 2008 (WZ 2008), ab Seite 9 entnommen werden.

Aus Geheimhaltungsgründen wird die Hauptgruppe Energie nicht gesondert veröffentlicht, sondern wird mit der Hauptgruppe Vorleistungsgüterproduzenten zusammengefasst.

Rechtsgrundlagen

Rechtsgrundlagen für die jährliche Investitionserhebung im Verarbeitenden Gewerbe sowie im Bergbau und der Gewinnung von Steinen und Erden bilden:

- das Gesetz über die Statistik im Produzierenden Gewerbe (Prod-GewStatG) in der Fassung der Bekanntmachung vom 31. März 2002 (BGBl. I S. 1181), zuletzt geändert durch Artikel 4 des Gesetzes vom 17. März 2009 (BGBl. I S. 550).
- in Verbindung mit dem Gesetz über die Statistik für Bundeszwecke (Bundesstatistikgesetz - BStatG) vom 22. Januar 1987 (BGBl. I S. 462, 565), zuletzt geändert durch Artikel 3 des Gesetzes vom 7. September 2007 (BGBl. I S. 2246).

Berichtskreis

Die jährliche Investitionserhebung im Verarbeitenden Gewerbe sowie im Bergbau und der Gewinnung von Steinen und Erden erfasst einmal jährlich Unternehmen im Verarbeitenden Gewerbe sowie im Bergbau und der Gewinnung von Steinen und Erden mit 20 und mehr Beschäftigten und deren Betriebe sowie Betriebe im Verarbeitenden Gewerbe sowie im Bergbau und der Gewinnung von Steinen und Erden mit 20 und mehr Beschäftigten von Unternehmen der übrigen Wirtschaftsbereiche. Der Erhebungsbereich umfasst die Tätigkeiten nach den Abschnitten B „Bergbau und Gewinnung von Steinen und Erden“ sowie C „Verarbeitendes Gewerbe“ der „Klassifikation der Wirtschaftszweige, Ausgabe 2008“ (WZ 2008).

Als Unternehmen gilt die kleinste rechtliche Einheit, die aus handels- und/oder steuerrechtlichen Gründen Bücher führt und bilanziert einschließlich aller Verwaltungs- und Hilfsbetriebe u. ä. sowie aller nicht produzierenden Betriebsteile (wie Handelsabteilungen), jedoch ohne Zweigniederlassungen im Ausland und ohne rechtlich selbständige Tochtergesellschaften.

Ein Unternehmen kann aus nur einem Betrieb (Einbetriebsunternehmen) oder auch aus mehreren Betrieben bestehen. Bei sachsenanhaltischen Unternehmen mit Betrieben auch in anderen Bundesländern (Mehrländerunternehmen) sind deren Ergebnisse in den Unternehmensergebnissen Sachsen-Anhalts enthalten.

Als Betrieb gilt in der amtlichen Unternehmensstatistik ein an einem räumlich festgestellten Ort gelegenes Unternehmen oder Teil eines Unternehmens (z.B. Fabrikations/Werkstätte, Werk, Bergwerk, Grube). An diesem Ort oder von diesem Ort werden Wirtschaftstätigkeiten ausgeübt, für die - mit Ausnahmen - eine oder mehrere Personen (ggf. auch nur als Teilzeitbeschäftigte) im Auftrag ein und desselben Unternehmens arbeiten. Ein Betrieb untersteht immer einem (einzigen) Unternehmen, das seinerseits seinen Sitz stets in einem seiner Betriebe hat.

Die Investitionsergebnisse für Betriebe umfassen alle auf dem Territorium von Sachsen-Anhalt ansässigen Betriebe, auch wenn sich der Unternehmenssitz außerhalb des Landes Sachsen-Anhalt befindet.

Die jährliche Investitionserhebung bei Unternehmen und Betrieben des Verarbeitenden Gewerbes sowie des Bergbaus und der Gewinnung von Steinen und Erden liefert Ergebnisse und Informationen über die Struktur, den Umfang und die Entwicklung der Investitionstätigkeit und ist somit ein wichtiger Indikator für die Beurteilung der Wirtschaftsentwicklung sowohl durch staatliche als auch private Institutionen.

Darüber hinaus dient die Erhebung der Durchführung der strukturellen Unternehmensstatistik der Europäischen Gemeinschaft

Erhebungsmerkmale

Beschäftigte: Alle im Betrieb bzw. Unternehmen tätigen Personen, d. h. tätige Inhaber/-innen und Mitinhaber/-innen, alle in einem vertraglichen Arbeits- bzw. Dienstverhältnis stehenden Personen (z.B. auch Direktoren/-innen, Vorstandsmitglieder, Praktikanten/-innen, Volontäre/-innen und Auszubildende) und unbezahlt mithelfende Familienangehörige, soweit sie mindestens ein Drittel der branchenüblichen Arbeitszeit tätig sind, Heimarbeiter/-innen, die auf der Lohn- und Gehaltsliste geführt werden und an andere Unternehmen gegen Entgelt zur Arbeitsleistung überlassene Personen. Einbezogen werden u. a. auch Erkrankte, Urlauber, Personen im Erziehungsurlaub innerhalb des 1. Jahres, Streikende und von der Aussperrung Betroffene, Personen mit Altersteilzeitrege-

lungen, Saison- und Aushilfsarbeiter/-innen, Teilzeitbeschäftigte, Kurzarbeiter/-innen, das Personal auf Bau- und Montagestellen und vorübergehend (weniger als 1 Jahr) im Ausland Tätige.

Nicht zu den Beschäftigten rechnen u. a. zum Grundwehrdienst bzw. Zivildienst Einberufene sowie aufgrund einer tariflichen Vorruhestandsregelung vorzeitig ausgeschiedene Mitarbeiter/-innen.

Gesamtumsatz: Summe der Rechnungsendbeträge (ohne Umsatzsteuer) der, unabhängig von Zahlungseingang oder Liefertermin, im Berichtszeitraum abgerechneten Lieferungen und Leistungen an Dritte, einschließlich der darin enthaltenen Verbrauchssteuern, Kosten für Fracht, Porto, Verpackung (auch wenn getrennt in Rechnung gestellt), abzüglich sofort gewährter Preisnachlässe.

Der Gesamtumsatz setzt sich zusammen aus dem Umsatz aus Eigenerzeugung (einschließlich Umsatz aus dem Verkauf von Energie, Nebenerzeugnissen und Abfällen sowie Entgelten für industrielle Dienstleistungen, wie Reparaturen, Installationen und Montagen), baugewerblichem Umsatz und sonstigem Umsatz (z.B. Umsatz aus Handelsware, Erlöse aus Wohnungsvermietung, aus Transportleistungen für Dritte, aus dem Verkauf eigener landwirtschaftlicher Erzeugnisse, Provisionseinnahmen).

Investitionen:

Erworbene und selbsterstellte Anlagen: Hierbei handelt es sich um den Wert der im Geschäftsjahr aktivierten Bruttozugänge an Sachanlagen, d. h. Ersatz- und Neuinvestitionen (einschließlich aktivierbarer Großreparaturen und geringwertiger Wirtschaftsgüter, soweit aktiviert, sowie selbsterstellter und im Bau befindlicher Anlagen).

Dazu zählen auch sogenannte Leasinggüter, die beim Leasingnehmer zu aktivieren sind (Finanzierungsleasing).

Nicht berücksichtigt werden Anzahlungen auf Anlagen, wenn diese nicht aktiviert wurden; Investitionen in Zweigniederlassungen im Ausland; Zugänge durch den Kauf ganzer Unternehmen oder Betriebe; die bei Investitionen entstandenen Finanzierungskosten; Umbuchungen innerhalb bestehender Anlagekonten; der Erwerb von Beteiligungen, Wertpapieren u.s.w. (Finanzanlagen) sowie von Konzessionen, Patenten, Lizenzen u.s.w.

Die aktivierten Bruttozugänge an Sachanlagen werden nach Anlagearten gegliedert in:

- Grundstücke mit Geschäfts-, Fabrik-, Wohn- und anderen Bauten (einschließlich Gleisanlagen, Kanalbauten, Parkplätzen usw. sowie einschließlich Bauarbeiten auf bereits bebauten Grundstücken) sowie Bauten auf fremden Grundstücken
- Grundstücke ohne Bauten (einschließlich Grundstücksaufschließungskosten u. ä.) Maschinen und maschinelle Anlagen, Betriebs- und Geschäftsausstattungen (einschließlich Werkzeugen, aktivierter geringwertiger Wirtschaftsgüter, Fahrzeugen und Schiffen). Außerdem wird der in den Bruttozugängen an Sachanlagen enthaltene Wert der selbst erstellten Anlagen (einschl. der Großreparaturen) für Unternehmen und Betriebe getrennt nachgewiesen.

Gemietete und gepachtete neue Sachanlagen (Mietinvestitionen):

Wert der **neuen** Sachanlagen, die im Geschäftsjahr z. B. von Leasingfirmen, vom Hersteller direkt oder von Unternehmen der gleichen Unternehmensgruppe (z.B. Besitzgesellschaften) über mittel- bzw. langfristige Miet- bzw. Pachtverträge neu gemietet und gepachtet und nicht beim Leasingnehmer aktiviert wurden. Zu den geleasteten oder über andere Formen der Anlagemiete bezogenen Sachanlagen zählen insbesondere Gebäude, EDV- und Telefonanlagen, Büromaschinen, Kraftfahrzeuge sowie andere Maschinen und maschinelle Anlagen.

Nicht enthalten ist die Anmietung von Sachanlagen für die Mietdauer bis zu einem Jahr, von gebrauchten Investitionsgütern sowie von unbebauten Grundstücken.

Investitionen in immaterielle Vermögensgegenstände:

Hierbei handelt es sich um die auf dem Anlagekonto aktivierten Bruttozugänge an Konzessionen, Patenten, Lizenzen, Warenzeichen und ähnlichen Rechten sowie an Software die entgeltlich erworben wurde und länger als ein Jahr im Geschäftsbetrieb genutzt werden.

Zeichenerklärung

- . = Zahlenwert unbekannt oder geheim zu halten
- = nichts vorhanden (genau null)
- x = Tabellenfach gesperrt, weil Aussage nicht sinnvoll

Abweichungen in den Summen sind auf Rundungen der Zahlenwerte in den einzelnen Gruppierungen zurückzuführen.

Abkürzungen

- a.n.g. = anderweitig nicht genannt
- einschl. = einschließlich
- u.a. = unter anderem
- usw. = und so weiter
- bzw. = beziehungsweise
- d.h. = das heißt
- EUR = Euro
- Nr. = Nummer
- z.B. = zum Beispiel

**Klassifikation der Wirtschaftszweige, Ausgabe 2008 (WZ 2008),
und Zuordnung der Klassen nach WZ 2008 zu den Hauptgruppen**

Wirtschaftsbereich: Verarbeitendes Gewerbe sowie Bergbau und Gewinnung von Steinen und Erden

Nr. der WZ 2008	Bezeichnung	Hauptgruppe
B	Abschnitt B – Bergbau und Gewinnung von Steinen und Erden	
05	Kohlenbergbau	
05.1	Steinkohlenbergbau	
05.10	Steinkohlenbergbau	EN
05.2	Braunkohlenbergbau	
05.20	Braunkohlenbergbau	EN
06	Gewinnung von Erdöl und Erdgas	
06.1	Gewinnung von Erdöl	
06.10	Gewinnung von Erdöl	EN
06.2	Gewinnung von Erdgas	
06.20	Gewinnung von Erdgas	EN
07	Erzbergbau	
07.1	Eisenerzbergbau	
07.10	Eisenerzbergbau	A
07.2	NE- Metallerzbergbau	
07.21	Bergbau auf Uran- und Thoriumerze	A
07.29	Sonstiger NE- Metallerzbergbau	A
08	Gewinnung von Steinen und Erden, sonstiger Bergbau	
08.1	Gewinnung von Natursteinen, Kies, Sand, Ton und Kaolin	
08.11	Gewinnung von Naturwerksteinen und Natursteinen, Kalk- und Gipsstein, Kreide und Schiefer	A
08.12	Gewinnung von Kies, Sand, Ton und Kaolin	A
08.9	Sonstiger Bergbau; Gewinnung von Steinen und Erden a. n. g.	
08.91	Bergbau auf chemische und Düngemittelminerale	A
08.92	Torfgewinnung	A
08.93	Gewinnung von Salz	A
08.99	Gewinnung von Steinen und Erden a. n. g.	A
09	Erbringung von Dienstleistungen für den Bergbau und für die Gewinnung von Steinen und Erden	
09.1	Erbringung von Dienstleistungen für die Gewinnung von Erdöl und Erdgas	
09.10	Erbringung von Dienstleistungen für die Gewinnung von Erdöl und Erdgas	A
09.9	Erbringung von Dienstleistungen für den sonstigen Bergbau und die Gewinnung von Steinen und Erden	
09.90	Erbringung von Dienstleistungen für den sonstigen Bergbau und die Gewinnung von Steinen und Erden	A
C	Abschnitt C – Verarbeitendes Gewerbe	
10	Herstellung von Nahrungs- und Futtermitteln	
10.1	Schlachten und Fleischverarbeitung	
10.11	Schlachten (ohne Schlachten von Geflügel)	VG
10.12	Schlachten von Geflügel	VG
10.13	Fleischverarbeitung	VG
10.2	Fischverarbeitung	
10.20	Fischverarbeitung	VG

Nr. der WZ 2008	Bezeichnung	Hauptgruppe
10.3	Obst- und Gemüseverarbeitung	
10.31	Kartoffelverarbeitung	VG
10.32	Herstellung von Frucht- und Gemüsesäften	VG
10.39	Sonstige Verarbeitung von Obst und Gemüse	VG
10.4	Herstellung von pflanzlichen und tierischen Ölen und Fetten	
10.41	Herstellung von Ölen und Fetten (ohne Margarine u. ä. Nahrungsfette)	VG
10.42	Herstellung von Margarine u. ä. Nahrungsfetten	VG
10.5	Milchverarbeitung	
10.51	Milchverarbeitung (ohne Herstellung von Speiseeis)	VG
10.52	Herstellung von Speiseeis	VG
10.6	Mahl- und Schälmaschinen, Herstellung von Stärke und Stärkeerzeugnissen	
10.61	Mahl- und Schälmaschinen	A
10.62	Herstellung von Stärke und Stärkeerzeugnissen	A
10.7	Herstellung von Back- und Teigwaren	
10.71	Herstellung von Backwaren (ohne Dauerbackwaren)	VG
10.72	Herstellung von Dauerbackwaren	VG
10.73	Herstellung von Teigwaren	VG
10.8	Herstellung von sonstigen Nahrungsmitteln	
10.81	Herstellung von Zucker	VG
10.82	Herstellung von Süßwaren (ohne Dauerbackwaren)	VG
10.83	Verarbeitung von Kaffee und Tee, Herstellung von Kaffee-Ersatz	VG
10.84	Herstellung von Würzmitteln und Soßen	VG
10.85	Herstellung von Fertiggerichten	VG
10.86	Herstellung von homogenisierten und diätetischen Nahrungsmitteln	VG
10.89	Herstellung von sonstigen Nahrungsmitteln a. n. g.	VG
10.9	Herstellung von Futtermitteln	
10.91	Herstellung von Futtermitteln für Nutztiere	A
10.92	Herstellung von Futtermitteln für sonstige Tiere	A
11	Getränkeherstellung	
11.0	Getränkeherstellung	
11.01	Herstellung von Spirituosen	VG
11.02	Herstellung von Traubenwein	VG
11.03	Herstellung von Apfelwein und anderen Fruchtweinen	VG
11.04	Herstellung von Wermutwein und sonstigen aromatisierten Weinen	VG
11.05	Herstellung von Bier	VG
11.06	Herstellung von Malz	VG
11.07	Herstellung von Erfrischungsgetränken, Gewinnung natürlicher Mineralwässer	VG
12	Tabakverarbeitung	
12.0	Tabakverarbeitung	
12.00	Tabakverarbeitung	VG
13	Herstellung von Textilien	
13.1	Spinnstoffaufbereitung und Spinnerei	
13.10	* Spinnstoffaufbereitung und Spinnerei	A
13.2	Weberei	
13.20	* Weberei	A
13.3	Veredlung von Textilien und Bekleidung	
13.30	* Veredlung von Textilien und Bekleidung	A

Nr. der WZ 2008	Bezeichnung	Hauptgruppe
13.9	Herstellung von sonstigen Textilwaren	
13.91	* Herstellung von gewirktem und gestricktem Stoff	VG
13.92	* Herstellung von konfektionierten Textilwaren (ohne Bekleidung)	VG
13.93	* Herstellung von Teppichen	VG
13.94	* Herstellung von Seilerwaren	VG
13.95	* Herstellung von Vliesstoff und Erzeugnissen daraus (ohne Bekleidung)	VG
13.96	* Herstellung von technischen Textilien	VG
13.99	* Herstellung von sonstigen Textilwaren a. n. g.	VG
14	Herstellung von Bekleidung	
14.1	Herstellung von Bekleidung (ohne Pelzbekleidung)	
14.11	* Herstellung von Lederbekleidung	VG
14.12	* Herstellung von Arbeits- und Berufsbekleidung	VG
14.13	* Herstellung von sonstiger Oberbekleidung	VG
14.14	* Herstellung von Wäsche	VG
14.19	* Herstellung von sonstiger Bekleidung und Bekleidungszubehör a. n. g.	VG
14.2	Herstellung von Pelzwaren	
14.20	* Herstellung von Pelzwaren	VG
14.3	Herstellung von Bekleidung aus gewirktem und gestricktem Stoff	
14.31	* Herstellung von Strumpfwaren	VG
14.39	* Herstellung von sonstiger Bekleidung aus gewirktem und gestricktem Stoff	VG
15	Herstellung von Leder, Lederwaren und Schuhen	
15.1	Herstellung von Leder und Lederwaren (ohne Herstellung von Lederbekleidung)	
15.11	Herstellung von Leder und Lederfaserstoff; Zurichtung und Färben von Fellen	VG
15.12	Lederverarbeitung (ohne Herstellung von Lederbekleidung)	VG
15.2	Herstellung von Schuhen	
15.20	Herstellung von Schuhen	VG
16	Herstellung von Holz-, Flecht-, Korb- und Korkwaren (ohne Möbel)	
16.1	Säge-, Hobel- und Holzimprägnierwerke	
16.10	Säge-, Hobel- und Holzimprägnierwerke	A
16.2	Herstellung von sonstigen Holz-, Kork-, Flecht- und Korbwaren (ohne Möbel)	
16.21	Herstellung von Furnier-, Sperrholz-, Holzfaser- und Holzspanplatten	A
16.22	Herstellung von Parketttafeln	A
16.23	Herstellung von sonstigen Konstruktionsteilen, Fertigbauteilen, Ausbauelementen und Fertigteilbauten aus Holz	A
16.24	Herstellung von Verpackungsmitteln, Lagerbehältern und Ladungsträgern aus Holz	A
16.29	Herstellung von Holzwaren a. n. g. Kork-, Flecht- und Korbwaren (ohne Möbel)	A
17	Herstellung von Papier-, Pappe und Waren daraus	
17.1	Herstellung von Holz- und Zellstoff, Papier, Karton und Pappe	
17.11	* Herstellung von Holz- und Zellstoff	A
17.12	* Herstellung von Papier, Karton und Pappe	A
17.2	Herstellung von Waren aus Papier, Karton und Pappe	
17.21	* Herstellung von Wellpapier und -pappe sowie von Verpackungsmitteln aus Papier, Karton und Pappe	A
17.22	* Herstellung von Haushalts-, Hygiene und Toilettenartikeln aus Zellstoff, Papier und Pappe	A
17.23	* Herstellung von Schreibwaren und Bürobedarf aus Papier, Karton und Pappe	A
17.24	* Herstellung von Tapeten	A
17.29	* Herstellung von sonstigen Waren aus Papier, Karton und Pappe	A
18	Herstellung von Druckerzeugnissen; Vervielfältigung von bespielten Ton-, Bild- und Datenträgern	
18.1	Herstellung von Druckerzeugnissen	
18.11	Drucken von Zeitungen	VG
18.12	Drucken a. n. g.	VG
18.13	Druck- und Mediovorstufe	VG
18.14	Binden von Druckerzeugnissen und damit verbundene Dienstleistungen	VG

Nr. der WZ 2008	Bezeichnung	Hauptgruppe
18.2	Vervielfältigung von bespielten Ton-, Bild- und Datenträgern	
18.20	Vervielfältigung von bespielten Ton-, Bild- und Datenträgern	VG
19	Kokerei und Mineralölverarbeitung	
19.1	Kokerei	
19.10	Kokerei	EN
19.2	Mineralölverarbeitung	
19.20	Mineralölverarbeitung	EN
20	Herstellung von chemischen Erzeugnissen	
20.1	Herstellung von chemischen Grundstoffen, Düngemitteln und Stickstoffverbindungen, Kunststoffen in Primärformen und synthetischem Kautschuk in Primärformen	
20.11	* Herstellung von Industriegasen	A
20.12	* Herstellung von Farbstoffen und Pigmenten	A
20.13	* Herstellung von sonstigen anorganischen Grundstoffen und Chemikalien	A
20.14	* Herstellung von sonstigen organischen Grundstoffen und Chemikalien	A
20.15	* Herstellung von Düngemitteln und Stickstoffverbindungen	A
20.16	* Herstellung von Kunststoffen in Primärformen	A
20.17	* Herstellung von synthetischem Kautschuk in Primärformen	A
20.2	Herstellung von Schädlingsbekämpfungsmitteln, Pflanzenschutz- und Desinfektionsmitteln	
20.20	* Herstellung von Schädlingsbekämpfungsmitteln, Pflanzenschutz- und Desinfektionsmitteln	A
20.3	Herstellung von Anstrichmitteln, Druckfarben und Kittungen	
20.30	* Herstellung von Anstrichmitteln, Druckfarben und Kittungen	A
20.4	Herstellung von Seifen, Wasch-, Reinigungs- und Körperpflegemitteln sowie von Duftstoffen	
20.41	* Herstellung von Seifen, Wasch-, Reinigungs- und Poliermitteln	VG
20.42	* Herstellung von Körperpflegemitteln und Duftstoffen	VG
20.5	Herstellung von sonstigen chemischen Erzeugnissen	
20.51	* Herstellung von pyrotechnischen Erzeugnissen	A
20.52	* Herstellung von Klebstoffen	A
20.53	* Herstellung von etherischen Ölen	A
20.59	* Herstellung von sonstigen chemischen Erzeugnissen a. n. g.	A
20.6	Herstellung von Chemiefasern	
20.60	* Herstellung von Chemiefasern	A
21	Herstellung von pharmazeutischen Erzeugnissen	
21.1	Herstellung von pharmazeutischen Grundstoffen	
21.10	* Herstellung von pharmazeutischen Grundstoffen	VG
21.2	Herstellung von pharmazeutischen Spezialitäten und sonstigen pharmazeutischen Erzeugnissen	
21.20	* Herstellung von pharmazeutischen Spezialitäten und sonstigen pharmazeutischen Erzeugnissen	VG
22	Herstellung von Gummi- und Kunststoffwaren	
22.1	Herstellung von Gummiwaren	
22.11	Herstellung und Runderneuerung von Bereifungen	A
22.19	Herstellung von sonstigen Gummiwaren	A
22.2	Herstellung von Kunststoffwaren	
22.21	Herstellung von Platten, Folien, Schläuchen und Profilen aus Kunststoffen	A
22.22	Herstellung von Verpackungsmitteln aus Kunststoffen	A
22.23	Herstellung von Baubedarfsartikeln aus Kunststoffen	A
22.29	Herstellung von sonstigen Kunststoffwaren	A
23	Herstellung von Glas und Glaswaren, Keramik, Verarbeitung von Steinen und Erden	
23.1	Herstellung von Glas und Glaswaren	
23.11	Herstellung von Flachglas	A
23.12	Veredlung und Bearbeitung von Flachglas	A
23.13	Herstellung von Hohlglas	A
23.14	Herstellung von Glasfasern und Waren daraus	A
23.19	Herstellung, Veredlung und Bearbeitung von sonstigem Glas einschließlich technischen Glaswaren	A

Nr. der WZ 2008	Bezeichnung	Hauptgruppe
23.2	Herstellung von feuerfesten keramischen Werkstoffen und Waren	
23.20	Herstellung von feuerfesten keramischen Werkstoffen und Waren	A
23.3	Herstellung von keramischen Baumaterialien	
23.31	Herstellung von keramischen Wand- und Bodenfliesen und -platten	A
23.32	Herstellung von Ziegeln und sonstiger Baukeramik	A
23.4	Herstellung von sonstigen Porzellan- und keramischen Erzeugnissen	
23.41	Herstellung von keramischen Haushaltswaren und Ziergegenständen	A
23.42	Herstellung von Sanitärkeramik	A
23.43	Herstellung von Isolatoren und Isolierteilen aus Keramik	A
23.44	Herstellung von keramischen Erzeugnissen für sonstige technische Zwecke	A
23.49	Herstellung von sonstigen keramischen Erzeugnissen	A
23.5	Herstellung von Zement, Kalk und gebranntem Gips	
23.51	Herstellung von Zement	A
23.52	Herstellung von Kalk und gebranntem Gips	A
23.6	Herstellung von Erzeugnissen aus Beton, Zement und Gips	
23.61	Herstellung von Erzeugnissen aus Beton, Zement und Kalksandstein für den Bau	A
23.62	Herstellung von Gipserzeugnissen für den Bau	A
23.63	Herstellung von Frischbeton (Transportbeton)	A
23.64	Herstellung von Mörtel und anderem Beton (Trockenbeton)	A
23.65	Herstellung von Faserzementwaren	A
23.69	Herstellung von sonstigen Erzeugnissen aus Beton, Zement und Gips a. n. g.	A
23.7	Be- und Verarbeitung von Naturwerksteinen und Natursteinen a. n. g.	
23.70	Be- und Verarbeitung von Naturwerksteinen und Natursteinen a. n. g.	A
23.9	Herstellung von Schleifkörpern und Schleifmitteln auf Unterlage sowie sonstigen Erzeugnissen aus nichtmetallischen Mineralien a. n. g.	
23.91	Herstellung von Schleifkörpern und Schleifmitteln auf Unterlage	A
23.99	Herstellung von sonstigen Erzeugnissen aus nichtmetallischen Mineralien a. n. g.	A
24	Metallerzeugung und -bearbeitung	
24.1	Erzeugung von Roheisen, Stahl und Ferrolegierungen	
24.10	* Erzeugung von Roheisen, Stahl und Ferrolegierungen	A
24.2	Herstellung von Stahlrohren, Rohrform-, Rohrverschluss- und Rohrverbindungsstücken aus Stahl	
24.20	* Herstellung von Stahlrohren, Rohrform-, Rohrverschluss- und Rohrverbindungsstücken aus Stahl	A
24.3	Sonstige erste Bearbeitung von Eisen und Stahl	
24.31	* Herstellung von Blankstahl	A
24.32	* Herstellung von Kaltband mit einer Breite von weniger als 600 mm	A
24.33	* Herstellung von Kaltprofilen	A
24.34	* Herstellung von kaltgezogenem Draht	
24.4	Erzeugung und erste Bearbeitung von NE- Metallen	
24.41	* Erzeugung und erste Bearbeitung von Edelmetallen	A
24.42	* Erzeugung und erste Bearbeitung von Aluminium	A
24.43	* Erzeugung und erste Bearbeitung von Blei, Zink und Zinn	A
24.44	* Erzeugung und erste Bearbeitung von Kupfer	A
24.45	* Erzeugung und erste Bearbeitung von sonstigen NE- Metallen	A
24.46	* Aufbereitung von Kernbrennstoffen	A
24.5	Gießereien	
24.51	* Eisengießereien	A
24.52	* Stahlgießereien	A
24.53	* Leichtmetallgießereien	A
24.54	* Buntmetallgießereien	A
25	Herstellung von Metallerzeugnissen	
25.1	Stahl- und Leichtmetallbau	
25.11	* Herstellung von Metallkonstruktionen	B
25.12	* Herstellung von Ausbauelementen aus Metall	B
25.2	Herstellung von Metalltanks und -behältern; Herstellung von Heizkörpern und -kesseln für Zentralheizungen	
25.21	* Herstellung von Heizkörpern und -kesseln für Zentralheizungen	B
25.29	* Herstellung von Sammelbehältern, Tanks u. ä. Behältern aus Metall	B

Nr. der WZ 2008	Bezeichnung	Hauptgruppe
25.3	Herstellung von Dampfkesseln (ohne Zentralheizungskessel)	
25.30	* Herstellung von Dampfkesseln (ohne Zentralheizungskessel)	B
25.4	Herstellung von Waffen und Munition	
25.40	* Herstellung von Waffen und Munition	B
25.5	Herstellung von Schmiede-, Press-, Zieh- und Stanzteilen, gewalzten Ringen und pulvermetallurgischen Erzeugnissen	
25.50	* Herstellung von Schmiede-, Press-, Zieh- und Stanzteilen, gewalzten Ringen und pulvermetallurgischen Erzeugnissen	A
25.6	* Oberflächenveredlung und Wärmebehandlung, Mechanik, a. n. g.	
25.61	* Oberflächenveredlung und Wärmebehandlung	A
25.62	* Mechanik, a. n. g.	A
25.7	Herstellung von Schneidwaren, Werkzeugen, Schlössern und Beschlägen aus unedlen Metallen	
25.71	* Herstellung von Schneidwaren und Bestecken aus unedlen Metallen	A
25.72	* Herstellung von Schlössern und Beschlägen aus unedlen Metallen	A
25.73	* Herstellung von Werkzeugen	A
25.9	Herstellung von sonstigen Metallwaren	
25.91	* Herstellung von Fässern, Trommeln, Dosen, Eimern u. ä. Behältern aus Metall	A
25.92	* Herstellung von Verpackungen und Verschlüssen aus Eisen, Stahl und NE- Metall	A
25.93	* Herstellung von Drahtwaren, Ketten und Federn	A
25.94	* Herstellung von Schrauben und Nieten	A
25.99	* Herstellung von sonstigen Metallwaren a. n. g.	A
26	Herstellung von Datenverarbeitungsgeräten, elektronischen und optischen Erzeugnissen	
26.1	Herstellung von elektronischen Bauelementen und Leiterplatten	
26.11	* Herstellung von elektronischen Bauelementen	A
26.12	* Herstellung von bestückten Leiterplatten	A
26.2	Herstellung von Datenverarbeitungsgeräten und peripheren Geräten	
26.20	* Herstellung von Datenverarbeitungsgeräten und peripheren Geräten	B
26.3	Herstellung von Geräten und Einrichtungen der Telekommunikationstechnik	
26.30	* Herstellung von Geräten und Einrichtungen der Telekommunikationstechnik	B
26.4	Herstellung von Geräten der Unterhaltungselektronik	
26.40	* Herstellung von Geräten der Unterhaltungselektronik	GG
26.5	Herstellung von Mess-, Kontroll-, Navigations- u. ä. Instrumenten und Vorrichtungen; Herstellung von Uhren	
26.51	* Herstellung von Mess-, Kontroll-, Navigations- u. ä. Instrumenten und Vorrichtungen	B
26.52	* Herstellung von Uhren	B
26.6	Herstellung von Bestrahlungs- und Elektrotherapiegeräten und elektromedizinischen Geräten	
26.60	* Herstellung von Bestrahlungs- und Elektrotherapiegeräten und elektromedizinischen Geräten	B
26.7	Herstellung von optischen und fotografischen Instrumenten und Geräten	
26.70	* Herstellung von optischen und fotografischen Instrumenten und Geräten	GG
26.8	Herstellung von magnetischen und optischen Datenträgern	
26.80	* Herstellung von magnetischen und optischen Datenträgern	A
27	Herstellung von elektrischen Ausrüstungen	
27.1	Herstellung von Elektromotoren, Generatoren, Transformatoren, Elektrizitätsverteilungs- und –schalteinrichtungen	
27.11	* Herstellung von Elektromotoren, Generatoren und Transformatoren	A
27.12	* Herstellung von Elektrizitätsverteilungs- und –schalteinrichtungen	A
27.2	Herstellung von Batterien und Akkumulatoren	
27.20	* Herstellung von Batterien und Akkumulatoren	A
27.3	Herstellung von Kabeln und elektrischem Installationsmaterial	
27.31	* Herstellung von Glasfaserkabeln	A
27.32	* Herstellung von sonstigen elektronischen und elektrischen Drähten und Kabeln	A
27.33	* Herstellung von elektrischem Installationsmaterial	A
27.4	Herstellung von elektrischen Lampen und Leuchten	
27.40	* Herstellung von elektrischen Lampen und Leuchten	A
27.5	Herstellung von Haushaltsgeräten	
27.51	* Herstellung von elektrischen Haushaltsgeräten	GG
27.52	* Herstellung von nicht elektrischen Haushaltsgeräten	GG

Nr. der WZ 2008	Bezeichnung	Hauptgruppe
27.9	Herstellung von sonstigen elektrischen Ausrüstungen und Geräten a. n. g	
27.90	* Herstellung von sonstigen elektrischen Ausrüstungen und Geräten a. n. g	A
28	Maschinenbau	
28.1	Herstellung von nicht wirtschaftszweigspezifischen Maschinen	
28.11	* Herstellung von Verbrennungsmotoren und Turbinen (ohne Motoren für Luft- und Straßenfahrzeuge)	B
28.12	* Herstellung von hydraulischen und pneumatischen Komponenten und Systemen	B
28.13	* Herstellung von Pumpen und Kompressoren a. n. g.	B
28.14	* Herstellung von Armaturen a. n. g.	B
28.15	* Herstellung von Lagern, Getrieben, Zahnrädern und Antriebselementen	B
28.2	Herstellung von sonstigen nicht wirtschaftszweigspezifischen Maschinen	
28.21	* Herstellung von Öfen und Brennern	B
28.22	* Herstellung von Hebezeugen und Fördermitteln	B
28.23	* Herstellung von Büromaschinen (ohne Datenverarbeitungsgeräte und periphere Geräte)	B
28.24	* Herstellung von handgeführten Werkzeugen mit Motorantrieb	B
28.25	* Herstellung von kälte- und lufttechnischen Erzeugnissen, nicht für den Haushalt	B
28.29	* Herstellung von sonstigen nicht wirtschaftszweigspezifischen Maschinen a. n. g.	B
28.3	Herstellung von land- und forstwirtschaftlichen Maschinen	
28.30	* Herstellung von land- und forstwirtschaftlichen Maschinen	B
28.4	Herstellung von Werkzeugmaschinen	
28.41	* Herstellung von Werkzeugmaschinen für die Metallbearbeitung	B
28.49	* Herstellung von sonstigen Werkzeugmaschinen	B
28.9	Herstellung von Maschinen für sonstige bestimmte Wirtschaftszweige	
28.91	* Herstellung von Maschinen für die Metallerzeugung, von Walzwerkseinrichtungen und Gießmaschinen	B
28.92	* Herstellung von Bergwerks-, Bau- und Baustoffmaschinen	B
28.93	* Herstellung von Maschinen für die Nahrungs- und Genussmittelerzeugung und die Tabakverarbeitung	B
28.94	* Herstellung von Maschinen für die Textil- und Bekleidungsherstellung und die Lederverarbeitung	B
28.95	* Herstellung von Maschinen für die Papiererzeugung und –verarbeitung	B
28.96	* Herstellung von Maschinen für die Verarbeitung von Kunststoffen und Kautschuk	B
28.99	* Herstellung von Maschinen für sonstige bestimmte Wirtschaftszweige a. n. g.	B
29	Herstellung von Kraftwagen und Kraftwagenteilen	
29.1	Herstellung von Kraftwagen und Kraftwagenmotoren	
29.10	* Herstellung von Kraftwagen und Kraftwagenmotoren	B
29.2	Herstellung von Karosserien, Aufbauten und Anhängern	
29.20	* Herstellung von Karosserien, Aufbauten und Anhängern	B
29.3	Herstellung von Teilen und Zubehör für Kraftwagen	
29.31	* Herstellung elektrischer und elektronischer Ausrüstungsgegenstände für Kraftwagen	B
29.32	* Herstellung von sonstigen Teilen und sonstigem Zubehör für Kraftwagen	B
30	Sonstiger Fahrzeugbau	
30.1	Schiff- und Bootsbau	
30.11	* Schiffbau (ohne Boots- und Yachtbau)	B
30.12	* Boots- und Yachtbau	B
30.2	Schienenfahrzeugbau	
30.20	* Schienenfahrzeugbau	B
30.3	Luft- und Raumfahrzeugbau	
30.30	* Luft- und Raumfahrzeugbau	B
30.4	Herstellung von militärischen Kampffahrzeugen	
30.40	* Herstellung von militärischen Kampffahrzeugen	B
30.9	Herstellung von Fahrzeugen a. n. g.	
30.91	* Herstellung von Krafträdern	GG
30.92	* Herstellung von Fahrrädern sowie von Behindertenfahrzeugen	GG
30.99	* Herstellung von sonstigen Fahrzeugen a. n. g.	GG

Nr. der WZ 2008	Bezeichnung	Hauptgruppe
31	Herstellung von Möbeln	
31.0	Herstellung von Möbeln	
31.01	Herstellung von Büro- und Ladenmöbeln	GG
31.02	Herstellung von Küchenmöbeln	GG
31.03	Herstellung von Matratzen	GG
31.09	Herstellung von sonstigen Möbeln	GG
32	Herstellung von sonstigen Waren	
32.1	Herstellung von Münzen, Schmuck und ähnlichen Erzeugnissen	
32.11	Herstellung von Münzen	GG
32.12	Herstellung von Schmuck, Gold- und Silberschmiedewaren (ohne Fantasieschmuck)	GG
32.13	Herstellung von Fantasieschmuck	GG
32.2	Herstellung von Musikinstrumenten	
32.20	Herstellung von Musikinstrumenten	GG
32.3	Herstellung von Sportgeräten	
32.30	Herstellung von Sportgeräten	VG
32.4	Herstellung von Spielwaren	
32.40	Herstellung von Spielwaren	VG
32.5	Herstellung von medizinischen und zahnmedizinischen Apparaten und Materialien	
32.50	Herstellung von medizinischen und zahnmedizinischen Apparaten und Materialien	B
32.9	Herstellung von Erzeugnissen a. n. g.	
32.91	Herstellung von Besen und Bürsten	VG
32.99	Herstellung von sonstigen Erzeugnissen a. n. g.	VG
33	Reparatur und Installation von Maschinen und Ausrüstungen	
33.1	Reparatur von Metallerzeugnissen, Maschinen und Ausrüstungen	
33.11	Reparatur von Metallerzeugnissen	B
33.12	Reparatur von Maschinen	B
33.13	Reparatur von elektronischen und optischen Geräten	B
33.14	Reparatur von elektrischen Ausrüstungen	B
33.15	Reparatur und Instandhaltung von Schiffen und Booten und Yachten	B
33.16	Reparatur und Instandhaltung von Luft- und Raumfahrzeugen	B
33.17	Reparatur und Instandhaltung von Fahrzeugen a. n. g.	B
33.19	Reparatur von sonstigen Ausrüstungen	B
33.2	Installation von Maschinen und Ausrüstungen a. n. g.	
33.20	Installation von Maschinen und Ausrüstungen a. n. g.	B

Hinweise zur Benutzung der Klassifikation der Wirtschaftszweige, Ausgabe 2008 (WZ 2008)

In der ersten Spalte sind die Buchstaben der Abschnitte sowie die Nummern der Abteilungen, Gruppen und Klassen der WZ 2008 angegeben. Die Reihenfolge der Wirtschaftszweige richtet sich nach der WZ 2008. In der zweiten Spalte ist die Bezeichnung des jeweiligen Wirtschaftszweiges angegeben.

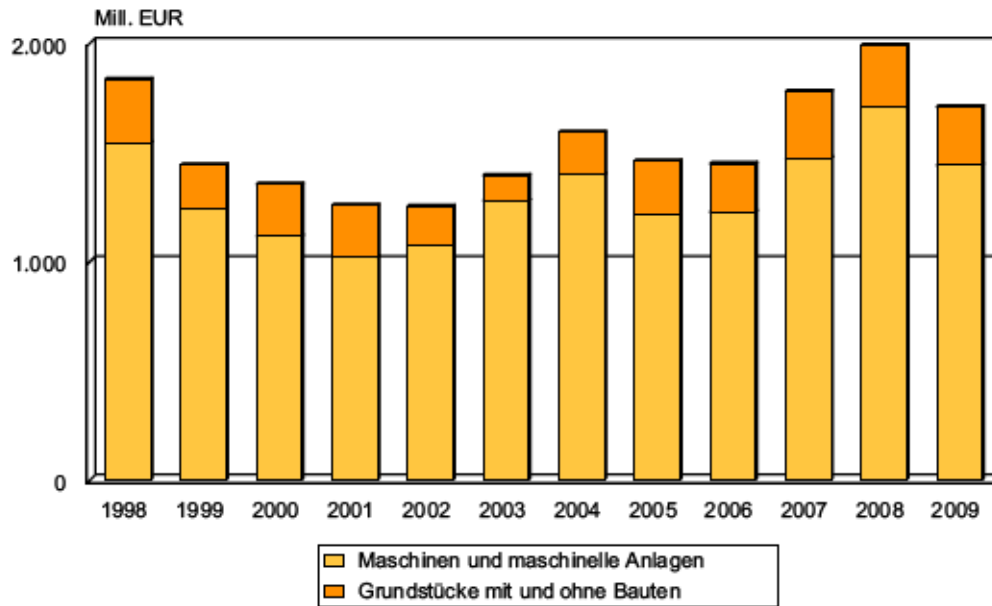
In der dritten Spalte ist die Zuordnung der Klassen (Viersteller) der WZ 2008 zu den Hauptgruppen im Verarbeitenden Gewerbe sowie Bergbau und der Gewinnung von Steinen und Erden durch folgende Buchstaben gekennzeichnet:

A = Vorleistungsgüterproduzenten, B = Investitionsgüterproduzenten, GG = Gebrauchsgüterproduzenten, VG = Verbrauchsgüterproduzenten, EN = Energie. Aus Geheimhaltungsgründen werden die Hauptgruppen A = Vorleistungsgüterproduzenten und EN = Energie zusammengefasst ausgewiesen.

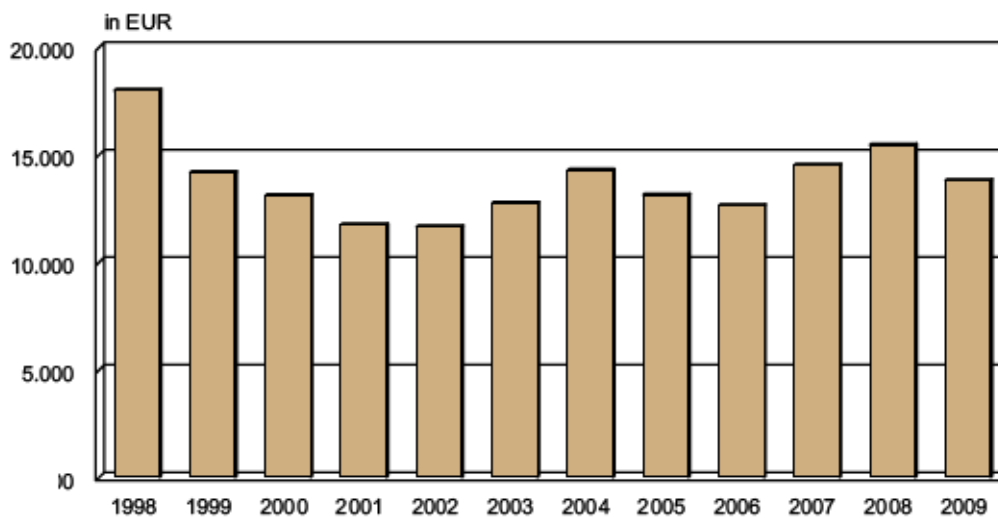
Angaben zum Auftragseingang müssen nur für die mit einem * gekennzeichneten Wirtschaftszweige gemeldet werden.

Grafiken

**Investitionen der Betriebe im Verarbeitenden Gewerbe
sowie im Bergbau und der Gewinnung von Steinen und Erden 1998 bis 2009**

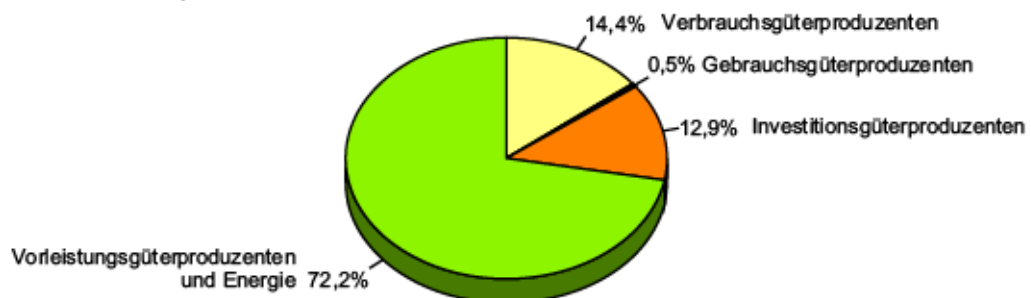


**Investitionen der Betriebe im Verarbeitenden Gewerbe
sowie im Bergbau und der Gewinnung von Steinen und Erden 1998 bis 2009
je Beschäftigten**

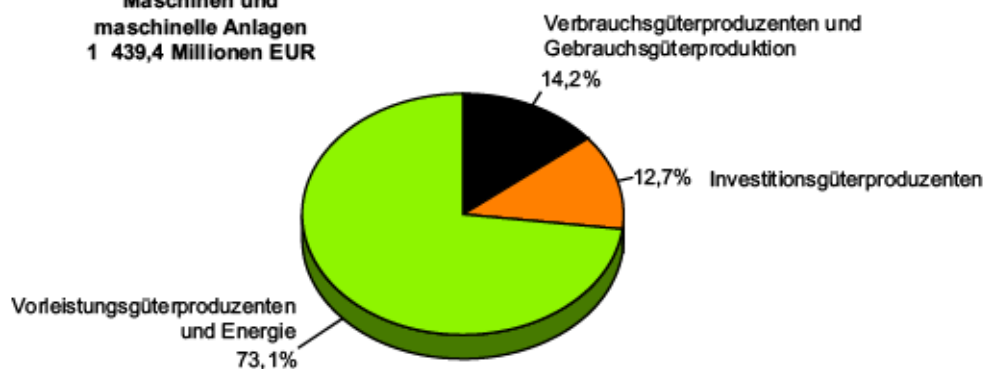


**Investitionen der Betriebe im Verarbeitenden Gewerbe
sowie im Bergbau und der Gewinnung von Steinen und Erden 2009**

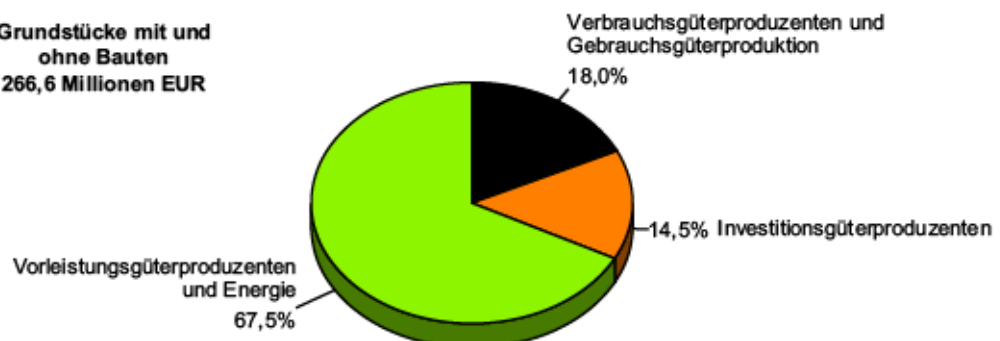
**Investitionen
insgesamt
1 706,0 Millionen EUR**



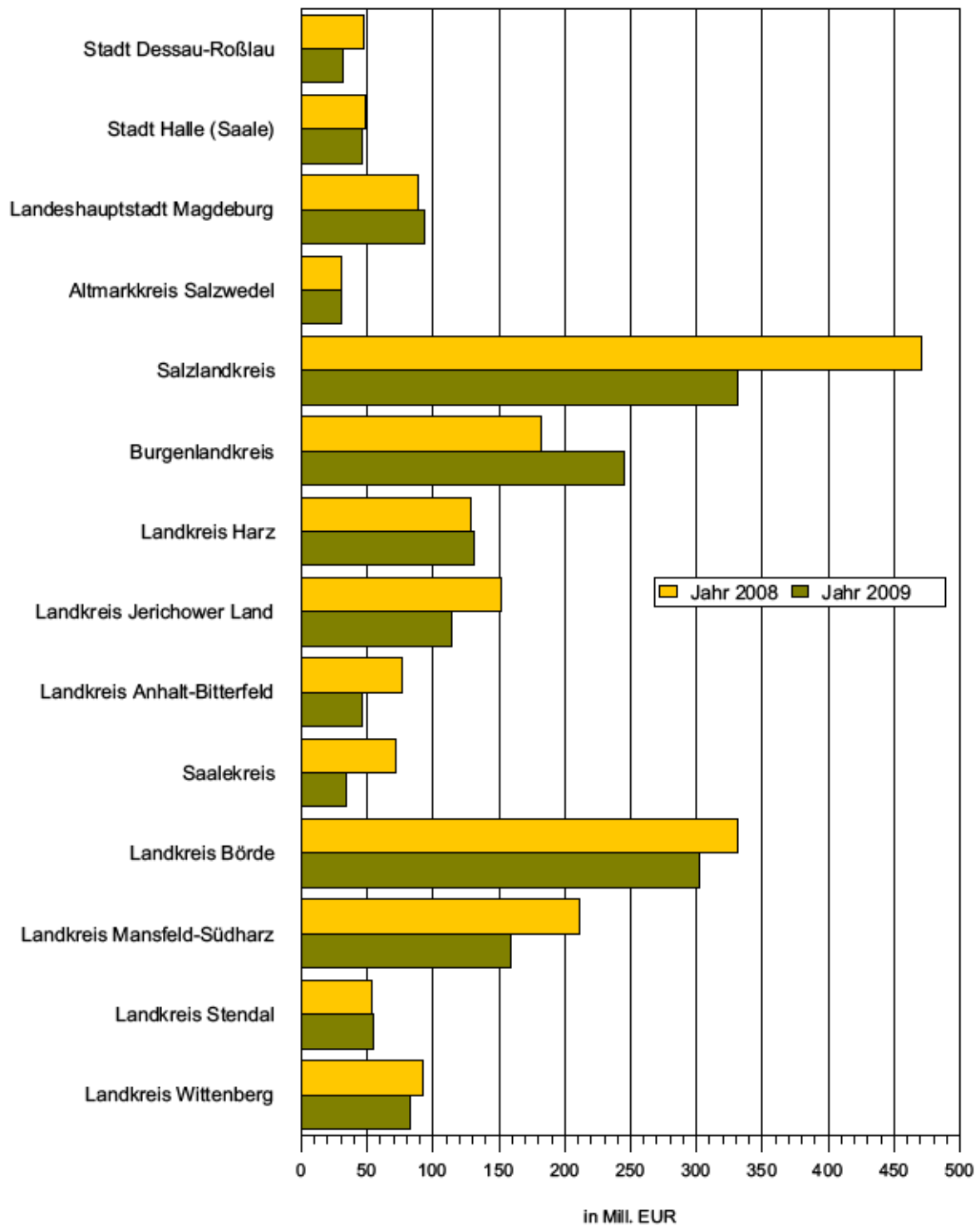
**Maschinen und
maschinelle Anlagen
1 439,4 Millionen EUR**



**Grundstücke mit und
ohne Bauten
266,6 Millionen EUR**



**Investitionen der Betriebe im Verarbeitenden Gewerbe
sowie im Bergbau und der Gewinnung von Steinen und Erden
im Jahr 2008 sowie im Jahr 2009 nach Kreisen ¹⁾ (Mill. EUR)**



¹⁾ Gebietsstand: 1. Juli 2007

1. Investitionen in Unternehmen im Verarbeitenden Gewerbe sowie im Bergbau und der Gewinnung von Steinen und Erden Sachsen-Anhalts

1.1 Investitionen in Unternehmen im Verarbeitenden Gewerbe sowie im Bergbau und der Gewinnung von Steinen und Erden Sachsen-Anhalts Jahr 1991 bis Jahr 2009

Jahr	Unternehmen mit Investitionen	Bruttozugänge an Sachanlagen				
		insgesamt	Maschinen u. maschinelle Anlagen	Grundstücke mit u. ohne Bauten	je Beschäftigten	im Verhältnis zum Umsatz
	Anzahl	1 000 EUR		EUR	%	
Systematik SYPRO						
1991	818	1 447 795	1 185 997	261 798	4 572	12,2
1992	901	1 592 729	1 335 274	257 455	8 514	13,8
1993	935	1 858 923	1 470 707	388 216	12 959	16,5
1994	933	1 615 724	1 240 665	375 059	13 232	13,7
Systematik WZ 93						
1995	814	2 066 881	1 786 801	280 080	22 312	19,4
1996	825	2 048 849	1 644 065	404 784	23 511	19,9
1997	826	2 178 855	1 788 078	390 777	26 179	20,6
1998	807	1 931 866	1 657 743	274 124	23 483	16,7
1999	816	1 594 538	1 420 931	173 607	19 334	12,9
2000	832	1 107 645	905 427	202 216	13 059	7,1
2001	840	956 141	770 536	185 605	10 978	5,7
2002	823	934 316	782 079	152 237	10 580	5,4
Systematik WZ 2003						
2003	839	1 341 325	1 229 261	112 064	14 822	7,1
2004	851	1 450 096	1 279 273	170 822	15 909	7,2
2005	854	1 235 612	1 027 897	207 715	13 736	5,3
2006	867	1 200 882	1 028 209	172 672	12 762	4,3
2007	910	1 573 746	1 284 595	289 151	15 417	5,0
2008	978	1 688 159	1 433 983	254 176	15 575	5,0
Systematik WZ 2008						
2009	940	1 486 223	1 236 022	250 201	14 289	5,3

1.2 Unternehmen, Beschäftigte, Gesamtumsatz und Investitionen im Verarbeitenden Gewerbe sowie im Bergbau und

Systematik- Nummer der WZ 2008	Abschnitt Unterabschnitt Abteilung Hauptgruppe	Unternehmen	Beschäftigte	Gesamt- umsatz	Unternehmen mit Investitionen
		am 31.12.	am 30.09.		insgesamt
		Anzahl		1 000 EUR	Anzahl
B	Bergbau und Gewinnung von Steinen und Erden	10	2 900	558 038	9
05	Kohlenbergbau	1	.	.	1
06	Gewinnung von Erdöl und Erdgas	-	-	-	-
08	Gewinnung v.Steinen u.Erden, sonst.Bergbau	7	.	.	.
09	Erbringung von Dienstleistungen für den Bergbau und für die Gewinnung von Steinen und Erden	2	.	.	1
C	Verarbeitendes Gewerbe	1 036	101 111	27 292 565	931
10	Herstellung von Nahrungs- und Futtermitteln	132	15 830	4 420 317	117
11	Getränkeherstellung	11	1 613	1 001 294	10
13	Herstellung von Textilien	7	520	79 007	7
14	Herstellung von Bekleidung	1	.	.	1
15	H. v. Leder, Lederwaren und Schuhen	2	.	.	1
16	Herstellung von Holz-, Flecht-, Korb- und Korkwaren (ohne Möbel)	30	1 487	231 508	26
17	Herstellung von Papier,Pappe und Waren daraus	16	1 720	606 227	13
18	Herstellung von Druckerzeugnissen; Vervielfältigung von bespielten Ton-, Bild- und Datenträgern	22	1 399	217 687	20
19	Kokerei und Mineralölverarbeitung	5	1 278	.	5
20	Herstellung von chemischen Erzeugnissen	73	9 736	4 151 857	70
21	Herstellung von pharmazeutischen Erzeugnissen	11	3 932	1 246 264	11
22	Herstellung von Gummi-und Kunststoffwaren	74	7 207	1 272 824	63
23	Herstellung von Glas und Glaswaren, Keramik, Verarbeitung von Steinen und Erden	50	4 691	1 035 587	44
24	Metallerzeugung und -bearbeitung	32	5 206	1 840 609	31
25	Herstellung von Metallerzeugnissen	204	11 754	1 479 772	182
26	Herstellung von Datenverarbeitungsgeräten, elektronischen und optischen Erzeugnissen	30	5 349	1 094 623	28
27	Herstellung von elektrischen Ausrüstungen	36	3 076	356 700	31
28	Maschinenbau	128	11 200	1 636 992	116
29	Herstellung von Kraftwagen und Kraftwagenteilen	20	2 270	333 359	16
30	Sonstiger Fahrzeugbau	13	1 933	331 969	11
31	Herstellung von Möbeln	24	2 396	366 480	21
32	Herstellung von sonstigen Waren	28	1 173	94 725	27
33	Reparatur und Installation von Maschinen und Ausrüstungen	87	7 268	677 395	80
	Vorleistungsgüterproduzenten und Energie	438	47 038	16 647 643	391
	Investitionsgüterproduzenten	391	30 277	3 897 815	357
	Gebrauchsgüterproduzenten	31	3 298	514 376	26
	Verbrauchsgüterproduzenten	186	23 398	6 790 769	166
B+C	Verarbeitendes Gewerbe sowie Bergbau und Gewinnung von Steinen und Erden insgesamt	1 046	104 011	27 850 603	940

der Gewinnung von Steinen und Erden Sachsen-Anhalts im Jahr 2009 nach Wirtschaftszweigen

Bruttozugänge an Sachanlagen					Anteil der Maschinen und maschinellen Anlagen an den Bruttozugängen insgesamt	Von den Bruttozugängen an Sachanlagen insgesamt selbsterstellt	Systematiknummer der WZ 2008
insgesamt	Maschinen u. maschinelle Anlagen	Grundstücke mit u. ohne Bauten	je Beschäftigten	im Verhältnis zum Umsatz			
1 000 EUR			EUR	%	%	1 000 EUR	
60 235	51 598	8 636	20 771	10,8	85,7	937	B
.	05
.	06
.	08
.	09
1 425 988	1 184 424	241 564	14 103	5,2	83,1	46 367	C
114 487	.	.	7 232	2,6	.	.	10
31 595	19 863	11 731	19 587	3,2	62,9	.	11
1 158	1 142	16	2 227	1,5	98,7	.	13
.	14
.	15
8 831	7 998	834	5 939	3,8	90,6	165	16
18 892	16 363	2 529	10 984	3,1	86,6	.	17
26 151	20 452	5 699	18 692	12,0	78,2	.	18
.	19
307 712	270 381	37 331	31 606	7,4	87,9	.	20
31 999	28 550	3 449	8 138	2,6	89,2	.	21
62 986	49 462	13 524	8 740	5,0	78,5	1 014	22
151 068	117 555	33 514	32 204	14,6	77,8	83	23
111 587	98 239	13 348	21 434	6,1	88,0	247	24
85 181	62 872	22 309	7 247	5,8	73,8	6 529	25
221 102	.	.	41 335	20,2	80,3	.	26
37 911	.	.	12 325	10,6	84,3	287	27
99 503	84 814	14 689	8 884	6,1	85,2	2 230	28
14 066	.	.	6 196	4,2	88,3	.	29
12 293	.	.	6 360	3,7	.	.	30
5 904	5 611	293	2 464	1,6	95,0	154	31
4 017	.	.	3 425	4,2	77,0	.	32
14 727	11 419	3 308	2 026	2,2	77,5	922	33
1 096 878	925 396	171 482	23 319	6,6	84,4	31 003	
185 216	150 649	34 568	6 117	4,8	81,3	13 598	
8 474	8 029	445	2 569	1,7	94,8	154	
195 655	151 950	43 706	8 362	2,9	77,7	2 549	
1 486 223	1 236 022	250 201	14 289	5,3	83,2	47 305	B+C

1.3 Zugänge zum Anlagevermögen in Unternehmen im Jahr 2009

Systematik- Nummer der WZ 2008	Abschnitt Unterabschnitt Abteilung Hauptgruppe	Unternehmen	Zugänge zum Anlagevermögen			
		am 31.12.	insgesamt	Konzessionen, Patente, Lizenzen u. Ä.	erworbene Software	Sachanlagen
		Anzahl	1 000 EUR			
B	Bergbau und Gewinnung von Steinen und Erden	10	.	.	.	60 235
05	Kohlenbergbau	1
06	Gewinnung von Erdöl und Erdgas	-	-	-	-	-
08	Gewinnung v.Steinen u.Erden, sonst.Bergbau	7	.	.	14	16 590
09	Erbringung von Dienstleistungen für den Bergbau und für die Gewinnung von Steinen und Erden	2
C	Verarbeitendes Gewerbe	1 036	.	.	.	1 425 988
10	Herstellung von Nahrungs- und Futtermitteln	132	116 194	18	1 690	114 487
11	Getränkeherstellung	11	31 852	.	.	31 595
13	Herstellung von Textilien	7	1 174	-	.	1 158
14	Herstellung von Bekleidung	1
15	H. v. Leder, Lederwaren und Schuhen	2
16	Herstellung von Holz-, Flecht-, Korb- und Korkwaren (ohne Möbel)	30	8 910	.	.	8 831
17	Herstellung von Papier,Pappe und Waren daraus	16	.	22	.	18 892
18	Herstellung von Druckerzeugnissen; Vervielfältigung von bespielten Ton-, Bild- und Datenträgern	22	28 173	.	.	26 151
19	Kokerei und Mineralölverarbeitung	5
20	Herstellung von chemischen Erzeugnissen	73	.	.	1 402	307 712
21	Herstellung von pharmazeutischen Erzeugnissen	11	.	5 981	.	31 999
22	Herstellung von Gummi-und Kunststoffwaren	74	63 957	214	756	62 986
23	Herstellung von Glas und Glaswaren, Keramik, Verarbeitung von Steinen und Erden	50	151 586	54	464	151 068
24	Metallerzeugung und -bearbeitung	32	.	.	636	111 587
25	Herstellung von Metallerzeugnissen	204	89 497	.	.	85 181
26	Herstellung von Datenverarbeitungsgeräten, elektronischen und optischen Erzeugnissen	30	.	34	.	221 102
27	Herstellung von elektrischen Ausrüstungen	36	38 234	145	178	37 911
28	Maschinenbau	128	.	.	2 424	99 503
29	Herstellung von Kraftwagen und Kraftwagenteilen	20	.	.	28	14 066
30	Sonstiger Fahrzeugbau	13	.	.	198	12 293
31	Herstellung von Möbeln	24	.	.	186	5 904
32	Herstellung von sonstigen Waren	28	.	-	25	4 017
33	Reparatur und Installation von Maschinen und Ausrüstungen	87	15 007	52	228	14 727
	Vorleistungsgüterproduzenten und Energie	438	1 115 802	1 550	17 375	1 096 878
	Investitionsgüterproduzenten	391	189 933	684	4 033	185 216
	Gebrauchsgüterproduzenten	31	8 747	50	223	8 474
	Verbrauchsgüterproduzenten	186	205 867	7 060	3 152	195 655
B+C	Verarbeitendes Gewerbe sowie Bergbau und Gewinnung von Steinen und Erden insgesamt	1 046	1 520 349	9 344	24 783	1 486 223

2. Investitionen in Betrieben im Verarbeitenden Gewerbe sowie im Bergbau und der Gewinnung von Steinen und Erden Sachsen-Anhalts

2.1 Investitionen in Betrieben im Verarbeitenden Gewerbe sowie im Bergbau und der Gewinnung von Steinen und Erden Sachsen-Anhalts Jahr 1991 bis Jahr 2009

Jahr	Betriebe mit Investitionen	Bruttozugänge an Sachanlagen				
		insgesamt	Maschinen u. maschinelle Anlagen	Grundstücke mit u. ohne Bauten	je Beschäftigten	im Verhältnis zum Umsatz
	Anzahl	1 000 EUR		EUR	%	
Systematik SYPRO						
1991	903	1 363 725	1 118 876	244 850	4 390	12,0
1992	1 000	1 616 147	1 333 521	282 626	8 286	13,8
1993	1 053	1 950 248	1 533 715	416 533	12 611	16,9
1994	1 078	1 826 338	1 410 009	416 330	13 375	14,4
Systematik WZ 93						
1995	981	2 388 541	2 061 441	327 099	21 391	19,0
1996	996	2 109 534	1 723 838	385 695	19 669	16,5
1997	1 017	2 132 718	1 752 873	379 845	20 777	15,8
1998	1 008	1 833 151	1 541 873	291 278	17 978	12,4
1999	1 039	1 440 424	1 240 498	199 926	14 157	9,0
2000	1 055	1 351 542	1 113 767	237 776	13 091	7,0
2001	1 081	1 255 650	1 019 486	236 164	11 733	6,2
2002	1 063	1 250 881	1 069 842	181 039	11 634	5,9
Systematik WZ 2003						
2003	1 077	1 392 309	1 277 940	114 369	12 739	6,0
2004	1 111	1 588 262	1 396 580	191 682	14 267	6,2
2005	1 130	1 458 237	1 218 223	240 014	13 122	5,0
2006	1 156	1 446 745	1 226 521	220 224	12 626	4,3
2007	1 197	1 776 774	1 471 740	305 034	14 506	4,7
2008	1 265	1 987 246	1 704 442	282 803	15 445	5,0
Systematik WZ 2008						
2009	1 405	1 705 996	1 439 350	266 647	13 793	5,3

2.2 Betriebe, Beschäftigte, Gesamtumsatz und Investitionen im Verarbeitenden Gewerbe sowie im Bergbau und

Systematik- Nummer der WZ 2008	Abteilung Gruppe ausgewählte Klassen Hauptgruppe	Betriebe	Beschäftigte	Gesamtumsatz	Betriebe mit Investitionen
		am 31.12.	am 30.09.		insgesamt
		Anzahl		1 000 EUR	Anzahl
B	Bergbau und Gewinnung von Steinen und Erden	42	4 838	932 370	37
05	Kohlenbergbau	3	.	.	3
05.2	Braunkohlenbergbau	3	.	.	3
06	Gewinnung von Erdöl und Erdgas	1	.	.	1
06.2	Gewinnung von Erdgas	1	.	.	1
08	Gewinnung von Steinen und Erden, sonstiger Bergbau	36	2 973	694 206	32
08.1	Gewinnung von Natursteinen, Kies, Sand, Ton und Kaolin	34	.	.	.
08.9	Sonstiger Bergbau; Gewinnung von Steinen und Erden a. n. g.	2	.	.	2
08.91	Bergbau auf chemische und Düngemittelminerale	1	.	.	1
08.93	Gewinnung von Salz	1	.	.	1
09	Erbringung von Dienstleistungen für den Bergbau und für die Gewinnung von Steinen und Erden	2	.	.	1
09.1	Erbringung v. Dienstleistungen für die Gew. von Erdöl u. Erdgas	2	.	.	1
C	Verarbeitendes Gewerbe	1 363	118 846	31 347 527	1 179
10	Herstellung von Nahrungs- und Futtermitteln	160	19 229	5 659 595	143
10.1	Schlachten und Fleischverarbeitung	43	5 450	2 028 985	39
10.11	Schlachten (ohne Schlachten von Geflügel)	5	.	.	4
10.12	Schlachten von Geflügel	2	.	.	2
10.13	Fleischverarbeitung	36	4 247	1 152 714	33
10.2	Fischverarbeitung	3	.	.	3
10.3	Obst- und Gemüseverarbeitung	14	1 122	392 954	14
10.31	Kartoffelverarbeitung	4	289	.	4
10.32	Herstellung von Frucht- und Gemüsesäften	5	502	.	5
10.39	Sonstige Verarbeitung von Obst und Gemüse	5	331	125 759	5
10.4	Herstellung von pflanzlichen und tierischen Ölen und Fetten	1	.	.	1
10.42	Herstellung von Margarine u. ä. Nahrungsfetten	1	.	.	1
10.5	Milchverarbeitung	8	762	420 148	8
10.51	Milchverarbeitung (ohne Herstellung von Speiseeis)	8	762	420 148	8
10.6	Mahl- und Schälmlühlen, H. v. Stärke und Stärkeerzeugnissen	9	.	.	9
10.61	Mahl- und Schälmlühlen	7	1 153	366 405	7
10.62	Herstellung von Stärke und Stärkeerzeugnissen	2	.	.	2
10.7	Herstellung von Back- und Teigwaren	54	6 913	638 922	43
10.71	Herstellung von Backwaren (ohne Dauerbackwaren)	50	6 356	571 831	41
10.72	Herstellung von Dauerbackwaren	4	557	67 092	2
10.8	Herstellung von sonstigen Nahrungsmitteln	22	2 824	939 145	20
10.81	Herstellung von Zucker	3	636	402 518	3
10.82	Herstellung von Süßwaren (ohne Dauerbackwaren)	7	802	139 919	7
10.83	Verarbeitung von Kaffee und Tee, Herstellung von Kaffee-Ersatz	1	.	.	1
10.84	Herstellung von Würzmitteln und Soßen	5	323	122 538	4
10.85	Herstellung von Fertiggerichten	5	.	.	4
10.86	Herstellung von homogenisierten u. diätetischen Nahrungsmitteln	1	160	180 791	1
10.9	Herstellung von Futtermitteln	6	.	.	6
10.91	Herstellung von Futtermitteln für Nutztiere	5	.	.	5
10.92	Herstellung von Futtermitteln für sonstige Tiere	1	.	.	1
11	Getränkeherstellung	13	1 941	855 549	11
11.01	Herstellung von Spirituosen	2	.	.	2
11.02	Herstellung von Traubenwein	2	.	.	2
11.05	Herstellung von Bier	2	.	.	2
11.06	Herstellung von Malz	1	.	.	-
11.07	Herst. von Erfrischungsgetränken, Gew. natürl. Mineralwässer	6	1 301	398 315	5

der Gewinnung von Steinen und Erden Sachsen-Anhalts im Jahr 2009 nach Wirtschaftszweigen

Bruttozugänge an Sachanlagen					Anteil der Maschinen und maschinellen Anlagen an den Bruttozugängen insgesamt	Von den Bruttozugängen an Sachanlagen insgesamt selbsterstellt	Systematiknummer der WZ 2008
insgesamt	Maschinen u. maschinelle Anlagen	Grundstücke mit u. ohne Bauten	je Beschäftigten	im Verhältnis zum Umsatz			
1 000 EUR			EUR	%	%	1 000 EUR	
98 292	86 825	11 467	20 317	10,5	88,3	695	B
.	05
.	05.2
.	06
.	06.2
62 993	55 156	7 837	21 188	9,1	87,6	551	08
.	08.1
.	08.9
.	08.91
.	08.93
.	09
.	09.1
1 607 705	1 352 525	255 180	13 528	5,1	84,1	50 762	C
160 308	129 015	31 293	8 337	2,8	80,5	550	10
29 735	16 104	13 631	5 456	1,5	54,2	.	10.1
.	10.11
.	10.12
14 804	11 603	3 201	3 486	1,3	78,4	.	10.13
.	10.2
9 683	.	.	8 630	2,5	.	-	10.3
.	10.31
3 677	3 677	-	7 325	.	100,0	-	10.32
.	.	.	4 866	1,3	89,4	-	10.39
.	10.4
.	10.42
11 580	8 633	2 947	15 197	2,8	74,6	-	10.5
11 580	8 633	2 947	15 197	2,8	74,6	-	10.51
.	10.6
16 666	16 569	97	14 454	4,6	99,4	.	10.61
.	10.62
30 368	.	.	4 393	4,8	.	.	10.7
.	10.71
.	10.72
52 927	.	.	18 742	5,6	.	505	10.8
8 761	.	.	13 775	2,2	.	.	10.81
3 428	3 422	5	4 274	2,5	99,9	-	10.82
.	10.83
.	10.84
.	10.85
.	10.86
.	10.9
1 957	1 867	90	12 232	1,1	95,4	.	10.91
.	10.92
39 850	34 248	5 602	20 531	4,7	85,9	.	11
.	11.01
.	11.02
.	11.05
.	11.06
31 448	27 792	3 656	24 173	7,9	88,4	-	11.07

Noch 2.2 Betriebe, Beschäftigte, Gesamtumsatz und Investitionen im Verarbeitenden Gewerbe sowie im Bergbau und

Systematik- Nummer der WZ 2008	Abschnitt Abteilung Gruppe ausgewählte Klassen	Betriebe	Beschäftigte	Gesamtumsatz	Betriebe mit Investitionen
		am 31.12.	am 30.09.		insgesamt
		Anzahl		1 000 EUR	Anzahl
13	Herstellung von Textilien	10	565	83 104	8
13.1	Spinnstoffaufbereitung und Spinnerei	1	.	.	1
13.2	Weberei	2	.	.	-
13.3	Veredlung von Textilien und Bekleidung	2	.	.	2
13.9	Herstellung von sonstigen Textilwaren	5	218	36 505	5
13.92	Herstellung von konfektionierten Textilwaren (ohne Bekleidung)	3	141	14 009	3
13.95	H. v. Vliesstoff und Erzeugnissen daraus (ohne Bekleidung)	2	.	.	2
14	Herstellung von Bekleidung	1	.	.	1
14.1	Herstellung von Bekleidung (ohne Pelzbekleidung)	1	.	.	1
15	Herstellung von Leder, Lederwaren und Schuhen	2	.	.	1
15.1	H. v. Leder und Lederwaren (ohne H. v. Lederbekleidung)	1	.	.	-
15.12	Lederverarbeitung (ohne H. v. Lederbekleidung)	1	.	.	-
15.2	Herstellung von Schuhen	1	.	.	1
16	Herstellung von Holz-, Flecht-, Korb- und Korkwaren (ohne Möbel)	36	2 204	469 087	29
16.1	Säge-, Hobel- und Holzimprägnierwerke	3	.	.	2
16.2	H. v. sonst. Holz-, Kork-, Flecht- und Korbwaren (ohne Möbel)	33	.	.	27
16.21	H. v. Furnier-, Sperrholz-, Holzfaser- und Holzspanplatten	6	.	.	5
16.23	Herstellung von sonstigen Konstruktionsteilen, Fertigbauteilen, Ausbauelementen u. Fertigteilbauten aus Holz	20	1 138	190 937	15
16.24	Herstellung von Verpackungsmitteln, Lagerbehältern und Ladungsträgern aus Holz	5	.	.	5
16.29	H. v. Holzwaren a. n. g. Kork-, Flecht- und Korbwaren (ohne Möbel)	2	.	.	2
17	Herstellung von Papier, Pappe und Waren daraus	21	2 312	979 933	17
17.1	Herstellung von Holz- und Zellstoff, Papier, Karton und Pappe	2	.	.	2
17.11	Herstellung von Holz- und Zellstoff	1	.	.	1
17.12	Herstellung von Papier, Karton und Pappe	1	.	.	1
17.2	Herstellung von Waren aus Papier, Karton und Pappe	19	.	.	15
17.21	Herstellung von Wellpapier u. -pappe sowie v. Verpackungsmitteln aus Papier, Karton und Pappe	11	1 065	519 648	10
17.22	Herstellung von Haushalts-, Hygiene- und Toilettenartikeln aus Zellstoff, Papier und Pappe	2	.	.	1
17.23	H. v. Schreibwaren und Bürobedarf aus Papier, Karton und Pappe	1	.	.	1
17.24	Herstellung von Tapeten	1	.	.	-
17.29	Herstellung von sonstigen Waren aus Papier, Karton und Pappe	4	216	38 882	3
18	Herstellung von Druckerzeugnissen; Vervielfältigung von bespielten Ton-, Bild- und Datenträgern	28	1 892	324 515	25
18.1	Herstellung von Druckerzeugnissen	28	1 892	324 515	25
18.12	Drucken a. n. g.	22	1 526	294 591	20
18.13	Druck- und Mediovorstufe	6	366	29 925	5
19	Kokerei und Mineralölverarbeitung	5	.	.	5
19.2	Mineralölverarbeitung	5	.	.	5
20	Herstellung von chemischen Erzeugnissen	96	10 940	4 407 410	87
20.1	H. v. chem. Grundstoffen, Düngemitteln und Stickstoffverbindungen	56	7 602	3 123 219	49
20.11	Kunststoffen in Primärformen u. synth. Kautschuk in Primärformen	5	.	.	4
20.12	Herstellung von Industriegasen	3	.	.	3
20.13	Herstellung von Farbstoffen und Pigmenten	3	.	.	3
20.13	H. v. sonstigen anorganischen Grundstoffen und Chemikalien	13	1 315	392 921	8
20.14	H. v. sonstigen organischen Grundstoffen und Chemikalien	16	1 839	855 474	16

der Gewinnung von Steinen und Erden Sachsen-Anhalts im Jahr 2009 nach Wirtschaftszweigen

Bruttozugänge an Sachanlagen					Anteil der Maschinen und maschinellen Anlagen an den Bruttozugängen insgesamt	Von den Bruttozugängen an Sachanlagen insgesamt selbsterstellt	Systematik -nummer der WZ 2008
insgesamt	Maschinen u. maschinelle Anlagen	Grundstücke mit u. ohne Bauten	je Beschäftigten	im Verhältnis zum Umsatz			
1 000 EUR			EUR	%	%	1 000 EUR	
1 159	.	.	2 051	1,4	.	.	13
.	13.1
.	13.2
.	13.3
.	13.9
.	13.92
.	13.95
.	14
.	14.1
.	15
.	15.1
.	15.12
.	15.2
9 771	8 938	834	4 433	2,1	91,5	165	16
.	16.1
.	16.2
.	16.21
4 767	4 325	442	4 189	2,5	90,7	26	16.23
746	.	.	3 828	3,2	.	.	16.24
.	16.29
28 137	22 547	5 590	12 170	2,9	80,1	.	17
.	17.1
.	17.11
.	17.12
.	17.2
14 784	10 235	4 549	13 882	2,9	69,2	-	17.21
.	17.22
.	17.23
.	17.24
.	17.29
26 604	20 842	5 762	14 062	8,2	78,3	.	18
26 604	20 842	5 762	14 062	8,2	78,3	.	18.1
.	18.12
.	18.13
.	19
.	19.2
341 206	302 813	38 392	31 189	7,7	88,8	.	20
278 661	.	.	36 656	8,9	.	7 728	20.1
.	20.11
.	20.12
66 810	.	.	50 806	17,0	.	.	20.13
43 132	26 330	16 801	23 454	5,0	61,1	.	20.14

Noch 2.2 Betriebe, Beschäftigte, Gesamtumsatz und Investitionen im Verarbeitenden Gewerbe sowie im Bergbau und

Systematik- Nummer der WZ 2008	Abschnitt Abteilung Gruppe ausgewählte Klassen	Betriebe	Beschäftigte	Gesamtumsatz	Betriebe mit Investitionen
		am 31.12.	am 30.09.		insgesamt
		Anzahl		1 000 EUR	Anzahl
20.15	Herstellung von Düngemitteln und Stickstoffverbindungen	1	.	.	1
20.16	Herstellung von Kunststoffen in Primärformen	17	3 173	1 215 106	16
20.17	Herstellung von synthetischem Kautschuk in Primärformen	1	.	.	1
20.2	Herstellung von Schädlingsbekämpfungsmitteln, Pflanzenschutz- und Desinfektionsmitteln	1	.	.	1
20.3	Herstellung von Anstrichmitteln, Druckfarben und Kittungen	3	.	.	2
20.4	H. v. Seifen, Wasch-, Reinigungs- und Körperpflegemitteln sowie von Duftstoffen	12	1 066	337 179	11
20.41	Herstellung von Seifen, Wasch-, Reinigungs- und Poliermitteln	7	543	234 934	6
20.42	Herstellung von Körperpflegemitteln und Duftstoffen	5	523	.	5
20.5	Herstellung von sonstigen chemischen Erzeugnissen	24	1 827	881 370	24
20.51	Herstellung von pyrotechnischen Erzeugnissen	3	.	.	3
20.52	Herstellung von Klebstoffen	3	.	.	3
20.59	Herstellung von sonstigen chemischen Erzeugnissen a. n. g.	18	1 315	750 188	18
21	Herstellung von pharmazeutischen Erzeugnissen	14	3 721	1 254 230	14
21.1	Herstellung von pharmazeutischen Grundstoffen	2	.	.	2
21.2	H. v. pharmazeut. Spezialitäten und sonst. pharmazeut. Erzeugn.	12	.	.	12
22	Herstellung von Gummi- und Kunststoffwaren	93	7 895	1 466 611	76
22.1	Herstellung von Gummiwaren	15	1 167	174 917	11
22.19	Herstellung von sonstigen Gummiwaren	15	1 167	174 917	11
22.2	Herstellung von Kunststoffwaren	78	6 728	1 291 694	65
22.21	H. v. Platten, Folien, Schläuchen und Profilen aus Kunststoffen	28	2 743	775 193	24
22.22	Herstellung von Verpackungsmitteln aus Kunststoffen	7	447	141 989	6
22.23	Herstellung von Baubedarfsartikeln aus Kunststoffen	18	953	146 269	14
22.29	Herstellung von sonstigen Kunststoffwaren	25	2 585	228 242	21
23	H. v. Glas u. Glaswaren, Keramik, Verarbeitung v. Steinen u. Erden	135	7 195	1 519 903	105
23.1	Herstellung von Glas und Glaswaren	15	1 820	412 374	13
23.11	Herstellung von Flachglas	4	1 051	350 282	4
23.12	Veredlung und Bearbeitung von Flachglas	7	478	59 000	6
23.13	Herstellung von Hohlglas	1	.	.	1
23.19	Herstellung, Veredlung und Bearbeitung von sonstigem Glas einschließlich technischer Glaswaren	2	.	.	2
23.2	Herstellung v. feuerfesten keramischen Werkstoffen und Waren	1	.	.	1
23.3	Herstellung von keramischen Baumaterialien	5	.	.	5
23.31	Herstellung v. keramischen Wand- u. Bodenfliesen und -platten	1	.	.	1
23.32	Herstellung von Ziegeln und sonstiger Baukeramik	4	.	.	4
23.4	Herstellung von sonst. Porzellan- und keramischen Erzeugnissen	4	404	34 185	1
23.41	Herstellung v. keramischen Haushaltswaren u. Ziergegenständen	1	.	.	1
23.42	Herstellung von Sanitärkeramik	1	.	.	-
23.44	H. v. keramischen Erzeugnissen für sonst. techn. Zwecke	1	.	.	-
23.49	Herstellung von sonstigen keramischen Erzeugnissen	1	.	.	-
23.5	Herstellung von Zement, Kalk und gebranntem Gips	7	743	317 445	7
23.51	Herstellung von Zement	2	.	.	2
23.52	Herstellung von Kalk und gebranntem Gips	5	.	.	5
23.6	Herstellung von Erzeugnissen aus Beton, Zement und Gips	88	2 828	438 136	65
23.61	H. v. Erzeugnissen aus Beton, Zement u. Kalksandstein für den Bau	41	2 085	243 809	34
23.62	Herstellung von Gipszeugnissen für den Bau	1	.	.	1
23.63	Herstellung von Frischebeton (Transportbeton)	37	228	48 319	22
23.64	Herstellung von Mörtel und anderem Beton (Trockenbeton)	6	291	94 677	6
23.65	Herstellung von Faserzementwaren	2	.	.	1
23.69	H. v. sonst. Erzeugnissen aus Beton, Zement und Gips a. n. g.	1	.	.	1
23.7	Be- und Verarbeitung von Naturwerksteinen u. Natursteinen a. n. g.	3	185	29 403	3

Noch 2.2 Betriebe, Beschäftigte, Gesamtumsatz und Investitionen im Verarbeitenden Gewerbe sowie im Bergbau und

Systematik- Nummer der WZ 2008	Abteilung Gruppe ausgewählte Klassen Hauptgruppe	Betriebe	Beschäftigte	Gesamtumsatz	Betriebe mit Investitionen
		am 31.12.	am 30.09.		insgesamt
		Anzahl		1 000 EUR	Anzahl
23.9	H. v. Schleifkörpern und Schleifmitteln auf Unterlage sowie sonstigen Erzeugnissen aus nichtmetallischen Mineralien a. n. g.	12	598	182 297	10
23.99	H. v. sonstigen Erzeugnissen aus nichtmetall. Mineralien a. n. g.	12	598	182 297	10
24	Metallerzeugung und –bearbeitung	38	6 556	2 182 067	36
24.1	Erzeugung aus Roheisen, Stahl und Ferrolegierungen	1	.	.	1
24.2	Herstellung von Stahlrohren, Rohrform-, Rohrverschluss- und Rohrverbindungsstücken aus Stahl	7	623	92 105	7
24.3	Sonstige erste Bearbeitung von Eisen und Stahl	2	.	.	1
24.33	Herstellung von Kaltprofilen	1	.	.	-
24.34	Herstellung von kaltgezogenem Draht	1	.	.	1
24.4	Erzeugung und erste Bearbeitung von NE- Metallen	12	2 453	1 209 739	12
24.42	Erzeugung und erste Bearbeitung von Aluminium	9	1 300	423 532	9
24.44	Erzeugung und erste Bearbeitung von Kupfer	2	.	.	2
24.45	Erzeugung und erste Bearbeitung von sonstigen NE-Metallen	1	.	.	1
24.5	Gießereien	16	2 519	348 440	15
24.51	Eisengießereien	6	.	.	6
24.52	Stahlgießereien	2	.	.	2
24.53	Leichtmetallgießereien	8	.	.	7
25	Herstellung von Metallerzeugnissen	241	13 253	1 832 877	213
25.1	Stahl- und Leichtmetallbau	102	5 825	875 609	91
25.11	Herstellung von Metallkonstruktionen	86	5 075	784 230	79
25.12	Herstellung von Ausbauelementen aus Metall	16	750	91 379	12
25.2	Herstellung von Metalltanks und -behältern; Herstellung von Heizkörpern und -kesseln für Zentralheizungen	14	676	72 691	12
25.29	Herstellung von Sammelbehältern, Tanks u. ä. Behältern aus Metall	14	676	72 691	12
25.3	Herstellung von Dampfkesseln (ohne Zentralheizungskessel)	1	.	.	1
25.4	Herstellung von Waffen und Munition	1	.	.	1
25.5	Herstellung von Schmiede-, Press-, Zieh- und Stanzteilen, gewalzten Ringen und pulvermetallurgischen Erzeugnissen	13	1 090	150 907	13
25.6	Oberflächenveredlung und Wärmebehandlung, Mechanik, a. n. g.	64	3 051	284 459	50
25.61	Oberflächenveredlung und Wärmebehandlung	25	1 127	105 656	20
25.62	Mechanik, a. n. g.	39	1 924	178 804	30
25.7	Herstellung von Schneidwaren, Werkzeugen, Schlössern und Beschlägen aus unedlen Metallen	13	.	.	13
25.72	Herstellung von Schlössern und Beschlägen aus unedlen Metallen	2	.	.	2
25.73	Herstellung von Werkzeugen	11	364	22 281	11
25.9	Herstellung von sonstigen Metallwaren	33	1 927	357 935	32
25.91	Herstellung von Fässern, Trommeln, Dosen, Eimern u. ä. Behältern aus Metall	4	150	31 188	4
25.92	Herstellung von Verpackungen u. Verschlüssen aus Eisen, Stahl und NE-Metall	1	.	.	1
25.93	Herstellung von Drahtwaren, Ketten und Federn	10	459	69 475	10
25.94	Herstellung von Schrauben und Nieten	3	.	.	3
25.99	Herstellung von sonstigen Metallwaren a. n. g.	15	936	117 495	14
26	H. v. Datenverarbeitungsgeräten, elektron. und opt. Erzeugnissen	36	5 748	1 143 237	33
26.1	Herstellung von elektronischen Bauelementen und Leiterplatten	11	.	.	10
26.11	Herstellung von elektronischen Bauelementen	8	.	.	7
26.12	Herstellung von bestückten Leiterplatten	3	170	11 849	3
26.3	H. v. Geräten und Einrichtungen der Telekommunikationstechnik	7	596	47 858	5
26.4	Herstellung von Geräten der Unterhaltungselektronik	2	.	.	2
26.5	Herstellung von Mess-, Kontroll-, Navigations- u.ä. Instrumenten und Vorrichtungen; Herstellung von Uhren	14	864	98 759	14

der Gewinnung von Steinen und Erden Sachsen-Anhalts im Jahr 2009 nach Wirtschaftszweigen

Bruttozugänge an Sachanlagen					Anteil der Maschinen und maschinellen Anlagen an den Bruttozugängen insgesamt	Von den Bruttozugängen an Sachanlagen insgesamt selbsterstellt	Systematiknummer der WZ 2008
insgesamt	Maschinen u. maschinelle Anlagen	Grundstücke mit u. ohne Bauten	je Beschäftigten	im Verhältnis zum Umsatz			
1 000 EUR			EUR	%	%	1 000 EUR	
3 368	.	.	5 631	1,9	.	.	23.9
3 368	.	.	5 631	1,9	.	.	23.99
118 632	104 519	14113	18 095	5,4	88,1	284	24
.	24.1
3 060	.	.	4 911	3,3	.	.	24.2
.	24.3
.	24.33
.	24.34
24 732	23 392	1 339	10 082	2,0	94,6	.	24.4
11 942	.	.	9 186	2,8	.	.	24.42
.	24.44
.	24.45
66 717	.	.	26 485	19,2	.	.	24.5
.	24.51
.	24.52
38 769	24.53
99 200	74 119	25 080	7 485	5,4	74,7	6 641	25
34 398	26 392	8 006	5 905	3,9	76,7	.	25.1
33 341	25 493	7 848	6 570	4,3	76,5	.	25.11
1 058	.	.	1 410	1,2	.	.	25.12
8 621	.	.	12 753	11,9	.	.	25.2
8 621	.	.	12 753	11,9	.	.	25.29
.	25.3
.	25.4
7 491	.	.	6 873	5,0	.	.	25.5
36 995	27 741	9 254	12 126	13,0	75,0	.	25.6
7 903	.	.	7 012	7,5	.	.	25.61
29 093	22 621	6 471	15 121	16,3	77,8	.	25.62
.	25.7
.	25.72
481	453	28	1 322	2,2	94,2	.	25.73
9 721	8 674	1 047	5 044	2,7	89,2	582	25.9
285	.	.	1 898	0,9	.	.	25.91
.	25.92
2 857	.	.	6 224	4,1	.	184	25.93
.	25.94
3 376	.	.	3 607	2,9	.	.	25.99
231 962	.	.	40 355	20,3	81,2	.	26
222 830	.	.	56 613	.	.	.	26.1
.	26.11
.	26.12
1 514	.	.	2 541	3,2	.	.	26.3
.	26.4
1 708	1 708	-	1 977	1,7	100,0	240	26.5

Noch 2.2 Betriebe, Beschäftigte, Gesamtumsatz und Investitionen im Verarbeitenden Gewerbe sowie im Bergbau und

Systematik- Nummer der WZ 2008	Abteilung Gruppe ausgewählte Klassen Hauptgruppe	Betriebe	Beschäftigte	Gesamtumsatz	Betriebe mit Investitionen
		am 31.12.	am 30.09.		insgesamt
		Anzahl		1 000 EUR	Anzahl
26.51	Herstellung von Mess-, Kontroll-, Navigations- u.ä. Instrumenten und Vorrichtungen	14	864	98 759	14
26.6	Herstellung von Bestrahlungs- und Elektrotherapiegeräten und elektromedizinischen Geräten	2	.	.	2
27	Herstellung von elektrischen Ausrüstungen	45	3 472	415 180	38
27.1	Herstellung von Elektromotoren, Generatoren, Transformatoren, Elektrizitätsverteilungs- und -schalteinrichtungen	35	2 986	366 144	30
27.11	H.v. Elektromotoren, Generatoren und Transformatoren	13	1 986	255 358	11
27.12	H.v. Elektrizitätsverteilungs- und -schalteinrichtungen	22	1 000	110 786	19
27.2	Herstellung von Batterien und Akkumulatoren	1	.	.	1
27.3	Herstellung von Kabeln und elektrischem Installationsmaterial	2	.	.	2
27.33	Herstellung von elektrischem Installationsmaterial	2	.	.	2
27.4	Herstellung von elektrischen Lampen und Leuchten	3	164	22 152	2
27.5	Herstellung von Haushaltsgeräten	1	.	.	1
27.52	Herstellung von nicht elektrischen Haushaltsgeräten	1	.	.	1
27.9	H. v. sonstigen elektrischen Ausrüstungen und Geräten a. n. g.	3	.	.	2
28	Maschinenbau	160	13 210	1 843 536	142
28.1	Herstellung von nicht wirtschaftszweigspezifischen Maschinen	39	4 780	653 688	35
28.11	Herstellung von Verbrennungsmotoren und Turbinen (ohne Motoren für Luft- und Straßenfahrzeuge)	10	.	.	10
28.12	Herstellung von hydraulischen und pneumatischen Komponenten und Systemen	12	1 290	90 030	10
28.13	Herstellung von Pumpen und Kompressoren a. n. g.	5	658	.	5
28.14	Herstellung von Armaturen a. n. g.	6	.	.	5
28.15	H. v. Lagern, Getrieben, Zahnrädern und Antriebselementen	6	517	49 487	5
28.2	H. v. sonstigen nicht wirtschaftszweigspezifischen Maschinen	52	3 684	491 047	44
28.21	Herstellung von Öfen und Brennern	3	.	.	3
28.22	Herstellung von Hebezeugen und Fördermitteln	25	2 160	342 319	21
28.25	H. v. kälte- u. lufttechnischen Erzeugn., nicht für den Haushalt	6	.	.	4
28.29	H. v. sonst. nicht wirtschaftszweigspezifischen Maschinen a. n. g.	18	873	79 509	16
28.3	Herstellung von land- und forstwirtschaftlichen Maschinen	6	472	51 317	4
28.4	Herstellung von Werkzeugmaschinen	15	1 447	123 501	15
28.41	Herstellung von Werkzeugmaschinen für die Metallbearbeitung	11	1 272	107 570	11
28.49	Herstellung von sonstigen Werkzeugmaschinen	4	175	15 931	4
28.9	Herstellung von Maschinen für sonstige bestimmte Wirtschaftszweige	48	2 827	523 984	44
28.91	Herstellung von Maschinen für die Metallerzeugung, von Walzwerkseinrichtungen und Gießmaschinen	2	.	.	2
28.92	Herstellung von Bergwerks-, Bau- und Baustoffmaschinen	7	.	.	6
28.93	H. v. Maschinen für die Nahrungs- und Genussmittelerzeugung und die Tabakverarbeitung	3	266	49 566	3
28.94	H. v. Maschinen für die Textil- und Bekleidungsherstellung und die Lederverarbeitung	1	.	.	1
28.95	H. v. Maschinen für die Papiererzeugung und -verarbeitung	1	.	.	1
28.96	H. v. Maschinen für die Verarbeitung v. Kunststoffen u. Kautschuk	2	.	.	2
28.99	H. v. Maschinen für sonstige bestimmte Wirtschaftszweige a. n. g.	32	1 563	216 848	29
29	Herstellung von Kraftwagen und Kraftwagenteilen	24	2 798	414 792	20
29.1	Herstellung von Kraftwagen und Kraftwagenmotoren	1	.	.	-
29.2	Herstellung von Karosserien, Aufbauten und Anhängern	10	.	.	8
29.3	Herstellung von Teilen und Zubehör für Kraftwagen	13	1 567	259 429	12
29.32	H. v. sonstigen Teilen und sonstigem Zubehör für Kraftwagen	13	1 567	259 429	12

der Gewinnung von Steinen und Erden Sachsen-Anhalts im Jahr 2009 nach Wirtschaftszweigen

Bruttozugänge an Sachanlagen					Anteil der Maschinen und maschinellen Anlagen an den Bruttozugängen insgesamt	Von den Bruttozugängen an Sachanlagen insgesamt selbsterstellt	Systematiknummer der WZ 2008
insgesamt	Maschinen u. maschinelle Anlagen	Grundstücke mit u. ohne Bauten	je Beschäftigten	im Verhältnis zum Umsatz			
1 000 EUR			EUR	%	%	1 000 EUR	
1 708	1 708	-	1 977	1,7	100,0	240	26.51
.	26.6
41 830	.	.	12 048	10,1	85,7	287	27
40 577	.	.	13 589	11,1	.	213	27.1
31 429	.	.	15 825	12,3	.	213	27.11
9 148	.	.	9 148	8,3	.	-	27.12
.	27.2
.	27.3
.	27.33
.	27.4
.	27.5
.	27.52
.	27.9
120 944	105 002	15 943	9 155	6,6	86,8	2 798	28
71 359	61 078	10 281	14 929	10,9	85,6	1 135	28.1
.	28.11
.	28.12
.	28.13
.	28.14
6 142	.	.	11 881	12,4	.	-	28.15
25 180	.	.	6 835	5,1	.	666	28.2
.	28.21
22 390	.	.	10 366	6,5	97,7	579	28.22
.	28.25
1 949	1 949	-	2 232	2,5	100,0	.	28.29
.	28.3
5 841	.	.	4 037	4,7	.	.	28.4
.	28.41
.	28.49
13 613	.	.	4 815	2,6	81,1	727	28.9
.	28.91
.	28.92
.	28.93
.	28.94
.	28.95
.	28.96
11 638	.	.	7 446	5,4	.	458	28.99
16 517	.	.	5 903	4,0	.	.	29
.	29.1
.	29.2
14 980	.	.	9 560	5,8	.	-	29.3
14 980	.	.	9 560	5,8	.	-	29.32

Noch 2.2 Betriebe, Beschäftigte, Gesamtumsatz und Investitionen im Verarbeitenden Gewerbe sowie im Bergbau und

Systematik- Nummer der WZ 2008	Abteilung Gruppe ausgewählte Klassen Hauptgruppe	Betriebe	Beschäftigte	Gesamtumsatz	Betriebe mit Investitionen
		am 31.12.	am 30.09.		insgesamt
		Anzahl		1 000 EUR	Anzahl
30	Sonstiger Fahrzeugbau	15	2 035	331 969	12
30.1	Schiff- und Bootsbau	5	.	.	5
30.11	Schiffbau (ohne Boots- und Yachtbau)	5	.	.	5
30.2	Schienefahrzeugbau	8	1 310	215 503	7
30.9	Herstellung von Fahrzeugen a. n. g.	2	.	.	-
30.92	Herstellung von Fahrrädern sowie von Behindertenfahrzeugen	2	.	.	-
31	Herstellung von Möbeln	25	2 423	367 580	22
31.01	Herstellung von Büro- und Ladenmöbeln	7	407	41 373	7
31.02	Herstellung von Küchenmöbeln	3	.	.	3
31.03	Herstellung von Matratzen	1	.	.	-
31.09	Herstellung von sonstigen Möbeln	14	1 397	99 716	12
32	Herstellung von sonstigen Waren	40	1 527	139 967	35
32.1	H. v. Münzen, Schmuck und ähnlichen Erzeugnissen	2	.	.	2
32.12	H. v. Schmuck, Gold- u. Silberschmiedewaren (ohne Fantasieschmuck)	2	.	.	2
32.2	Herstellung von Musikinstrumenten	1	.	.	1
32.5	H. v. medizinischen u. zahnmedizinischen Apparaten u. Materialien	32	919	45 689	27
32.9	Herstellung von Erzeugnissen a. n. g.	5	513	89 243	5
32.99	Herstellung von sonstigen Erzeugnissen a. n. g.	5	513	89 243	5
33	Reparatur u. Installation v. Maschinen u. Ausrüstungen	125	8 579	839 017	106
33.1	Reparatur von Metallerzeugnissen, Maschinen u. Ausrüstungen	64	4 765	438 598	56
33.11	Reparatur von Metallerzeugnissen	9	493	45 598	8
33.12	Reparatur von Maschinen	40	2 240	191 121	35
33.13	Reparatur von elektronischen und optischen Geräten	4	.	.	4
33.14	Reparatur von elektrischen Ausrüstungen	3	.	.	3
33.15	Reparatur u. Instandhaltung v. Schiffen u. Booten u. Yachten	1	.	.	1
33.16	Reparatur u. Instandhaltung v. Luft- u. Raumfahrzeugen	1	.	.	1
33.17	Reparatur und Instandhaltung von Fahrzeugen a. n. g.	6	1 506	.	4
33.2	Installation von Maschinen und Ausrüstungen a.n. g.	61	3 814	400 419	50
	Vorleistungsgüterproduzenten und Energie	652	58 029	19 380 902	554
	Investitionsgüterproduzenten	495	35 290	4 551 813	433
	Gebrauchsgüterproduzenten	33	3 355	518 401	28
	Verbrauchsgüterproduzenten	225	27 010	7 828 782	201
B+C	Verarbeitendes Gewerbe sowie Bergbau und Gewinnung von Steinen und Erden insgesamt	1 405	123 684	32 279 897	1 216

der Gewinnung von Steinen und Erden Sachsen-Anhalts im Jahr 2009 nach Wirtschaftszweigen

Bruttozugänge an Sachanlagen					Anteil der Maschinen und maschinellen Anlagen an den Bruttozugängen insgesamt	Von den Bruttozugängen an Sachanlagen insgesamt selbsterstellt	Systematiknummer der WZ 2008
insgesamt	Maschinen u. maschinelle Anlagen	Grundstücke mit u. ohne Bauten	je Beschäftigten	im Verhältnis zum Umsatz			
	1 000 EUR		EUR	%	%	1 000 EUR	
12 293	.	.	6 041	3,7	.	.	30
.	30.1
.	30.11
11 866	.	.	9 058	5,5	.	.	30.2
.	30.9
.	30.92
5 906	5 613	293	2 437	1,6	95,0	154	31
1 049	1 046	2	2 577	2,5	99,8	.	31.01
.	31.02
.	31.03
3 016	.	.	2 159	3,0	.	.	31.09
4 304	.	.	2 819	3,1	.	.	32
.	32.1
.	32.12
.	32.2
1 701	.	.	1 851	3,7	.	.	32.5
.	32.9
.	32.99
18 605	14 958	3 647	2 169	2,2	80,4	745	33
13 353	10 962	2 392	2 802	3,0	82,1	.	33.1
1 526	1 525	1	3 095	3,4	100,0	-	33.11
7 074	5 220	1 854	3 158	3,7	73,8	.	33.12
.	33.13
.	33.14
.	33.15
.	33.16
.	33.17
5 252	3 997	1 255	1 377	1,3	76,1	.	33.2
1 231 632	1 051 609	180 023	21 224	6,4	85,4	34 466	
220 879	182 165	38 713	6 259	4,9	82,5	14 178	
8 476	8 031	445	2 526	1,6	94,8	154	
245 010	197 545	47 464	9 071	3,1	80,6	2 659	
1 705 996	1 439 350	266 647	13 793	5,3	84,4	51 456	B+C

2.3 Betriebe, Beschäftigte, Gesamtumsatz und Investitionen im Verarbeitenden Gewerbe sowie im Bergbau und der Wirtschaftsabteilungen und

Systematik- Nummer der WZ 2008	Abschnitt Unterabschnitt Abteilung ----- Beschäftigtengrößenklasse	Betriebe	Beschäftigte	Gesamtumsatz	Betriebe mit Investitionen
		am 31.12.	am 30.09.		insgesamt
		Anzahl		1 000 EUR	Anzahl
B	Bergbau u. Gewinnung von Steinen u. Erden				
	unter 50	33	485	77 251	28
	50 - 99	-	-	-	-
	100 - 249	5	803	151 806	5
	250 - 499	1	.	.	1
	500 - 999	2	.	.	2
	1 000 und mehr Beschäftigte	1	.	.	1
	B Zusammen	42	4 838	932 370	37
C	Verarbeitendes Gewerbe				
	unter 50	720	20 374	2 976 564	577
	50 - 99	343	24 012	4 387 002	317
	100 - 249	214	33 520	8 177 225	202
	250 - 499	62	.	.	59
	500 - 999	18	.	.	18
	1 000 und mehr Beschäftigte	6	.	.	6
	C Zusammen	1 363	118 846	31 347 527	1 179
10	Herstellung von Nahrungs- und Futtermitteln				
	unter 50	57	1 775	380 981	49
	50 - 99	41	2 814	682 947	36
	100 - 249	45	7 255	2 658 105	42
	250 - 499	12	.	.	11
	500 - 999	5	.	.	5
	1 000 und mehr Beschäftigte	-	-	-	-
	10 Zusammen	160	19 229	5 659 595	143
20	Herstellung von chemischen Erzeugnissen				
	unter 50	35	1 080	342 949	29
	50 - 99	35	2 627	1 105 473	33
	100 - 249	18	2 580	1 272 451	17
	250 - 499	6	.	.	6
	500 - 999	1	.	.	1
	1 000 und mehr Beschäftigte	1	.	.	1
	20 Zusammen	96	10 940	4 407 410	87

Gewinnung von Steinen und Erden Sachsen-Anhalts im Jahr 2009 nach ausgewählten Beschäftigtengrößenklassen

Bruttozugänge an Sachanlagen					Anteil der Maschinen und maschinellen Anlagen an den Bruttozugängen insgesamt	Von den Bruttozugängen an Sachanlagen insgesamt selbsterstellt	Systematiknummer der WZ 2008
insgesamt	Maschinen u. maschinelle Anlagen	Grundstücke mit u. ohne Bauten	je Beschäftigten	im Verhältnis zum Umsatz			
1 000 EUR			EUR	%	%	1 000 EUR	
16 166	13 542	2 624	33 332	20,9	83,8	510	B
-	-	-	-	-	-	-	
16 477	.	.	20 520	10,9	.	.	
.	
.	
98 292	86 825	11 467	20 317	10,5	88,3	695	C
150 629	126 063	24 567	7 393	5,1	83,7	8 091	
245 366	212 827	32 539	10 218	5,6	86,7	28 637	
450 365	358 277	92 087	13 436	5,5	79,6	6 310	
.	
.	
.	
1 607 705	1 352 525	255 180	13 528	5,1	84,1	50 762	
14 144	.	.	7 968	3,7	.	.	
26 714	.	.	9 493	3,9	.	-	
64 656	48 710	15 946	8 912	2,4	75,3	253	
39 917	.	.	9 967	3,8	.	.	
14 879	.	.	4 402	.	.	.	
-	-	-	-	-	-	-	
160 308	129 015	31 293	8 337	2,8	80,5	550	
16 983	.	.	15 725	5,0	.	.	
67 951	64 652	3 299	25 866	6,2	95,2	.	
36 284	.	.	14 064	2,9	.	648	
.	
.	
.	
341 206	302 813	38 392	31 189	7,7	88,8	.	

Noch 2.3 Betriebe, Beschäftigte, Gesamtumsatz und Investitionen im Verarbeitenden Gewerbe sowie im Bergbau und der Wirtschaftsabteilungen und

Systematik- Nummer der WZ 2008	Unterabschnitt Abteilung ----- Beschäftigtengrößenklasse	Betriebe	Beschäftigte	Gesamtumsatz	Betriebe mit Investitionen
		am 31.12.	am 30.09.		insgesamt
		Anzahl		1 000 EUR	Anzahl
22	Herstellung von Gummi- u. Kunststoffwaren				
	unter 50	51	1 624	217 139	35
	50 - 99	25	1 801	355 976	25
	100 - 249	11	1 678	417 536	10
	250 - 499	4	.	.	4
	500 - 999	1	.	.	1
	1 000 und mehr Beschäftigte	1	.	.	1
	22 Zusammen	93	7 895	1 466 611	76
23	Herstellung von Glas und Glaswaren, Keramik Verarbeitung von Steinen und Erden				
	unter 50	94	1 730	339 087	66
	50 - 99	21	1 536	285 020	20
	100 - 249	16	2 738	567 564	16
	250 - 499	4	1 191	328 232	3
	500 - 999	-	-	-	-
	1 000 und mehr Beschäftigte	-	-	-	-
	23 Zusammen	135	7 195	1 519 903	105
24	Metallerzeugung u. -bearbeitung				
	unter 50	8	219	54 366	6
	50 - 99	14	980	162 289	14
	100 - 249	10	1 624	292 266	10
	250 - 499	2	.	.	2
	500 - 999	3	1 867	766 779	3
	1 000 und mehr Beschäftigte	1	.	.	1
	24 Zusammen	38	6 556	2 182 067	36
25	Herstellung von Metallerzeugnissen				
	unter 50	153	4 504	486 122	130
	50 - 99	62	4 286	561 198	58
	100 - 249	23	3 410	574 370	22
	250 - 499	3	1 053	211 187	3
	500 - 999	-	-	-	-
	1 000 und mehr Beschäftigte	-	-	-	-
	25 Zusammen	241	13 253	1 832 877	213

Gewinnung von Steinen und Erden Sachsen-Anhalts im Jahr 2009 nach ausgewählten Beschäftigtengrößenklassen

Bruttozugänge an Sachanlagen					Anteil der Maschinen und maschinellen Anlagen an den Bruttozugängen insgesamt	Von den Bruttozugängen an Sachanlagen insgesamt selbsterstellt	Systematiknummer der WZ 2008
insgesamt	Maschinen u. maschinelle Anlagen	Grundstücke mit u. ohne Bauten	je Beschäftigten	im Verhältnis zum Umsatz			
1 000 EUR			EUR	%	%	1 000 EUR	
							22
15 260	.	.	9 397	7,0	.	.	
16 022	12 339	3 684	8 896	4,5	77,0	.	
15 432	.	.	9 197	3,7	90,0	.	
.	
.	
63 979	50 138	13 840	8 104	4,4	78,4	1 396	
							23
11 166	10 591	575	6 454	3,3	94,9	.	
13 845	.	.	9 014	4,9	.	68	
112 898	.	.	41 234	19,9	.	.	
31 818	.	.	26 715	9,7	.	.	
-	-	-	-	-	-	-	
-	-	-	-	-	-	-	
169 727	135 014	34 713	23 590	11,2	79,6	.	
							24
.	
.	
19 158	.	.	11 797	6,6	.	.	
.	
.	
.	
118 632	104 519	14 113	18 095	5,4	88,1	284	
							25
33 095	23 308	9 787	7 348	6,8	70,4	1 961	
22 321	18 058	4 263	5 208	4,0	80,9	148	
.	
.	
-	-	-	-	-	-	-	
-	-	-	-	-	-	-	
99 200	74 119	25 080	7 485	5,4	74,7	6 641	

Noch 2.3 Betriebe, Beschäftigte, Gesamtumsatz und Investitionen im Verarbeitenden Gewerbe sowie im Bergbau und der Wirtschaftsabteilungen und

Systematik- Nummer der WZ 2008	Unterabschnitt Abteilung Hauptgruppe ----- Beschäftigtengrößenklasse	Betriebe	Beschäftigte	Gesamtumsatz	Betriebe mit Investitionen
		am 31.12.	am 30.09.		insgesamt
		Anzahl		1 000 EUR	Anzahl
28	Maschinenbau				
	unter 50	80	2 312	421 992	67
	50 - 99	46	3 177	279 286	42
	100 - 249	24	4 027	457 379	23
	250 - 499	9	.	.	9
	500 - 999	1	.	.	1
	1 000 und mehr Beschäftigte	-	-	-	-
	28 Zusammen	160	13 210	1 843 536	142
A + EN	Vorleistungsgüterproduzenten und Energie				
	unter 50	363	9 396	1 695 653	278
	50 - 99	157	11 354	2 658 910	150
	100 - 249	89	13 571	3 414 333	84
	250 - 499	28	9 227	2 807 735	27
	500 - 999	9	.	.	9
	1 000 und mehr Beschäftigte	6	.	.	6
	A + EN Zusammen	652	58 029	19 380 902	554
B	Investitionsgüterproduzenten				
	unter 50	283	8 083	954 102	236
	50 - 99	124	8 298	921 939	113
	100 - 249	69	11 135	1 413 169	65
	250 - 499	16	5 715	911 736	16
	500 - 999	3	2 059	350 867	3
	1 000 und mehr Beschäftigte	-	-	-	-
	B Zusammen	495	35 290	4 551 813	433
GG	Gebrauchsgüterproduzenten				
	unter 50	16	547	51 325	14
	50 - 99	9	674	63 893	7
	100 - 249	5	.	.	5
	250 - 499	3	.	.	2
	500 - 999	-	-	-	-
	1 000 und mehr Beschäftigte	-	-	-	-
	GG Zusammen	33	3 355	518 401	28

Gewinnung von Steinen und Erden Sachsen-Anhalts im Jahr 2009 nach ausgewählten Beschäftigtengrößenklassen

Bruttozugänge an Sachanlagen					Anteil der Maschinen und maschinellen Anlagen an den Bruttozugängen insgesamt	Von den Bruttozugängen an Sachanlagen insgesamt selbsterstellt	Systematiknummer der WZ 2008
insgesamt	Maschinen u. maschinelle Anlagen	Grundstücke mit u. ohne Bauten	je Beschäftigten	im Verhältnis zum Umsatz			
1 000 EUR			EUR	%	%	1 000 EUR	
9 924	7 647	2 277	4 292	2,4	77,1	244	28
34 779	.	.	10 947	12,5	.	1 483	
37 819	.	.	9 391	8,3	.	423	
.	
.	
-	-	-	-	-	-	-	
120 944	105 002	15 943	9 155	6,6	86,8	2 798	A + EN
109 684	98 156	11 528	11 673	6,5	89,5	2 442	
170 473	148 506	21 967	15 014	6,4	87,1	.	
276 455	221 647	54 808	20 371	8,1	80,2	.	
257 098	193 089	64 009	27 864	9,2	75,1	.	
.	
.	
1 231 632	1 051 609	180 023	21 224	6,4	85,4	34 466	B
37 155	25 345	11 809	4 597	3,9	68,2	.	
53 221	45 206	8 015	6 414	5,8	84,9	2 126	
74 630	62 894	11 735	6 702	5,3	84,3	2 482	
.	
.	
-	-	-	-	-	-	-	
220 879	182 165	38 713	6 259	4,9	82,5	14 178	GG
1 023	869	154	1 870	2,0	84,9	.	
2 230	2 204	27	3 309	3,5	98,8	.	
.	
.	
-	-	-	-	-	-	-	
-	-	-	-	-	-	-	
8 476	8 031	445	2 526	1,6	94,8	154	

Noch 2.3 Betriebe, Beschäftigte, Gesamtumsatz und Investitionen im Verarbeitenden Gewerbe sowie im Bergbau und der Wirtschaftsabteilungen und

Systematik- Nummer der WZ 2008	Hauptgruppe ----- Beschäftigtengrößenklasse	Betriebe	Beschäftigte	Gesamtumsatz	Betriebe mit Investitionen
		am 31.12.	am 30.09.		insgesamt
		Anzahl		1 000 EUR	Anzahl
VG	Verbrauchsgüterproduzenten				
	unter 50	91	2 833	352 737	77
	50 - 99	53	3 686	742 260	47
	100 - 249	56	.	.	53
	250 - 499	16	5 256	1 396 616	15
	500 - 999	8	.	.	8
	1 000 und mehr Beschäftigte	1	.	.	1
	VG Zusammen	225	27 010	7 828 782	201
B+C	Verarbeitendes Gewerbe sowie Bergbau und Gewinnung von Steinen und Erden insgesamt				
	unter 50	753	20 859	3 053 816	605
	50 - 99	343	24 012	4 387 002	317
	100 - 249	219	34 323	8 329 031	207
	250 - 499	63	21 461	5 287 257	60
	500 - 999	20	13 015	7 798 420	20
	1 000 und mehr Beschäftigte	7	.	.	7
	Gesamtergebnis	1 405	123 684	32 279 897	1 216

Gewinnung von Steinen und Erden Sachsen-Anhalts im Jahr 2009 nach ausgewählten Beschäftigtengrößenklassen

Bruttozugänge an Sachanlagen					Anteil der Maschinen und maschinellen Anlagen an den Bruttozugängen insgesamt	Von den Bruttozugängen an Sachanlagen insgesamt selbsterstellt	Systematiknummer der WZ 2003
insgesamt	Maschinen u. maschinelle Anlagen	Grundstücke mit u. ohne Bauten	je Beschäftigten	im Verhältnis zum Umsatz			
1 000 EUR			EUR	%	%	1 000 EUR	
18 933	15 234	3 699	6 683	5,4	80,5	.	VG
19 442	16 911	2 530	5 274	2,6	87,0	.	
.	
44 995	33 202	11 793	8 561	3,2	73,8	.	
44 839	41 438	3 401	8 821	3,9	92,4	-	
.	
245 010	197 545	47 464	9 071	3,1	80,6	2 659	
							B+C
166 795	139 605	47 464	7 996	5,5	83,7	8 601	
245 366	212 827	27 190	10 218	5,6	86,7	28 637	
466 842	374 241	32 539	13 601	5,6	80,2	6 494	
351 686	268 701	92 601	16 387	6,7	76,4	6 189	
198 396	186 681	82 986	15 244	2,5	94,1	.	
276 910	257 295	11 715	27 652	8,1	92,9	.	
1 705 996	1 439 350	266 647	13 793	5,3	84,4	51 456	

2.4 Betriebe, Beschäftigte, Gesamtumsatz und Investitionen im Verarbeitenden Gewerbe sowie im Bergbau und der Wirtschaftsabteilungen und

Systematik- Nummer der WZ 2008	Abschnitt Unterabschnitt Abteilung ----- Umsatzgrößenklasse	Betriebe	Beschäftigte	Gesamtumsatz	Betriebe mit Investitionen
		am 31.12.	am 30.09.		insgesamt
		Anzahl		1 000 EUR	Anzahl
B	Bergbau u. Gewinnung von Steinen u. Erden				
	bis unter 2 Mill. EUR	22	174	18 228	18
	2 Mill. EUR - 5 Mill. EUR	6	127	22 203	6
	5 Mill. EUR - 10 Mill. EUR	4	143	22 890	3
	10 Mill. EUR - 20 Mill. EUR	2	.	.	2
	20 Mill. EUR - 50 Mill. EUR	5	1 290	177 930	5
	50 Mill. EUR und mehr	3	.	.	3
	B Zusammen	42	4 838	932 370	37
C	Verarbeitendes Gewerbe				
	bis unter 2 Mill. EUR	303	7 940	343 508	215
	2 Mill. EUR - 5 Mill. EUR	387	16 227	1 276 995	331
	5 Mill. EUR - 10 Mill. EUR	253	15 882	1 795 321	229
	10 Mill. EUR - 20 Mill. EUR	166	.	.	161
	20 Mill. EUR - 50 Mill. EUR	133	21 522	4 143 709	126
	50 Mill. EUR und mehr	121	.	.	117
	C Zusammen	1 363	118 846	31 347 527	1 179
10	Herstellung von Nahrungs- und Futtermitteln				
	bis unter 2 Mill. EUR	35	1 236	43 713	28
	2 Mill. EUR - 5 Mill. EUR	31	2 073	99 859	26
	5 Mill. EUR - 10 Mill. EUR	18	1 329	130 803	17
	10 Mill. EUR - 20 Mill. EUR	20	2 489	304 778	20
	20 Mill. EUR - 50 Mill. EUR	23	4 223	714 040	20
	50 Mill. EUR und mehr	33	7 879	4 366 402	32
	10 Zusammen	160	19 229	5 659 595	143
20	Herstellung von chemischen Erzeugnissen				
	bis unter 2 Mill. EUR	5	175	4 270	3
	2 Mill. EUR - 5 Mill. EUR	11	623	37 014	10
	5 Mill. EUR - 10 Mill. EUR	22	1 002	155 486	19
	10 Mill. EUR - 20 Mill. EUR	16	895	232 979	15
	20 Mill. EUR - 50 Mill. EUR	21	2 231	680 030	19
	50 Mill. EUR und mehr	21	6 014	3 297 631	21
	20 Zusammen	96	10 940	4 407 410	87

Noch 2.4 Betriebe, Beschäftigte, Gesamtumsatz und Investitionen im Verarbeitenden Gewerbe sowie im Bergbau und der Wirtschaftsabteilungen und

Systematik- Nummer der WZ 2008	Unterabschnitt Abteilung ----- Umsatzgrößenklasse	Betriebe	Beschäftigte	Gesamtumsatz	Betriebe mit Investitionen
		am 31.12.	am 30.09.		insgesamt
		Anzahl		1 000 EUR	Anzahl
22	Herstellung von Gummi- u. Kunststoffwaren				
	bis unter 2 Mill. EUR	13	330	16 823	5
	2 Mill. EUR - 5 Mill. EUR	31	1 207	111 695	25
	5 Mill. EUR - 10 Mill. EUR	15	857	117 500	12
	10 Mill. EUR - 20 Mill. EUR	16	1 261	213 436	16
	20 Mill. EUR - 50 Mill. EUR	9	1 224	268 689	9
	50 Mill. EUR und mehr	9	3 016	738 468	9
	22 Zusammen	93	7 895	1 466 611	76
23	Herstellung von Glas und Glaswaren, Keramik Verarbeitung von Steinen und Erden				
	bis unter 2 Mill. EUR	43	571	41 679	25
	2 Mill. EUR - 5 Mill. EUR	37	1 128	122 581	27
	5 Mill. EUR - 10 Mill. EUR	26	1 402	188 985	25
	10 Mill. EUR - 20 Mill. EUR	11	1 031	164 456	11
	20 Mill. EUR - 50 Mill. EUR	12	1 709	354 412	11
	50 Mill. EUR und mehr	6	1 354	647 791	6
	23 Zusammen	135	7 195	1 519 903	105
24	Metallerzeugung u. -bearbeitung				
	bis unter 2 Mill. EUR	5	.	.	3
	2 Mill. EUR - 5 Mill. EUR	2	.	.	2
	5 Mill. EUR - 10 Mill. EUR	8	568	59 504	8
	10 Mill. EUR - 20 Mill. EUR	7	731	95 095	7
	20 Mill. EUR - 50 Mill. EUR	9	1 046	279 726	9
	50 Mill. EUR und mehr	7	3 963	1 734 854	7
	24 Zusammen	38	6 556	2 182 067	36
25	Herstellung von Metallerzeugnissen				
	bis unter 2 Mill. EUR	65	1 581	82 373	49
	2 Mill. EUR - 5 Mill. EUR	83	3 233	279 701	75
	5 Mill. EUR - 10 Mill. EUR	52	3 285	359 709	50
	10 Mill. EUR - 20 Mill. EUR	23	2 107	316 713	22
	20 Mill. EUR - 50 Mill. EUR	13	2 061	377 855	12
	50 Mill. EUR und mehr	5	986	416 525	5
	25 Zusammen	241	13 253	1 832 877	213

Gewinnung von Steinen und Erden Sachsen-Anhalts im Jahr 2009 nach ausgewählten Umsatzgrößenklassen

Bruttozugänge an Sachanlagen					Anteil der Maschinen und maschinellen Anlagen an den Bruttozugängen insgesamt	Von den Bruttozugängen an Sachanlagen insgesamt selbsterstellt	Systematiknummer der WZ 2008
insgesamt	Maschinen u. maschinelle Anlagen	Grundstücke mit u. ohne Bauten	je Beschäftigten	im Verhältnis zum Umsatz			
1 000 EUR			EUR	%	%	1 000 EUR	
							22
6 203	.	.	18 797	36,9	.	.	
1 980	.	.	1 640	1,8	.	.	
8 686	.	.	10 136	7,4	85,2	.	
11 801	.	.	9 358	5,5	.	.	
8 826	.	.	7 210	3,3	.	.	
26 483	23 800	2 683	8 781	3,6	89,9	.	
63 979	50 138	13 840	8 104	4,4	78,4	1 396	
							23
5 349	.	.	9 368	12,8	.	.	
.	
8 612	8 014	598	6 143	4,6	93,1	.	
16 756	.	.	16 252	10,2	71,1	88	
12 574	11 656	919	7 358	3,6	92,7	.	
.	
169 727	135 014	34 713	23 590	11,2	79,6	.	
							24
.	
.	
.	
3 752	2 452	1 300	5 132	4,0	65,3	.	
15 650	.	.	14 961	5,6	.	-	
55 403	47 611	7 792	13 980	3,2	85,9	.	
118 632	104 519	14 113	18 095	5,4	88,1	284	
							25
4 286	3 395	891	2 711	5,2	79,2	.	
19 223	.	.	5 946	6,9	.	175	
23 070	18 509	4 562	7 023	6,4	80,2	2 114	
30 895	21 025	9 871	14 663	9,8	68,1	233	
8 184	6 956	1 228	3 971	2,2	85,0	.	
13 540	.	.	13 733	3,3	.	.	
99 200	74 119	25 080	7 485	5,4	74,7	6 641	

Noch 2.4 Betriebe, Beschäftigte, Gesamtumsatz und Investitionen im Verarbeitenden Gewerbe sowie im Bergbau und der Wirtschaftsabteilungen und

Systematik- Nummer der WZ 2008	Unterabschnitt Abteilung Hauptgruppe ----- Umsatzgrößenklasse	Betriebe	Beschäftigte	Gesamtumsatz	Betriebe mit Investitionen
		am 31.12.	am 30.09.		insgesamt
		Anzahl		1 000 EUR	Anzahl
28	Maschinenbau				
	bis unter 2 Mill. EUR	35	1 056	35 464	28
	2 Mill. EUR - 5 Mill. EUR	54	2 513	178 987	49
	5 Mill. EUR - 10 Mill. EUR	32	1 964	224 202	28
	10 Mill. EUR - 20 Mill. EUR	19	2 513	271 463	18
	20 Mill. EUR - 50 Mill. EUR	13	2 796	370 106	13
	50 Mill. EUR und mehr	7	2 368	763 315	6
	28 Zusammen	160	13 210	1 843 536	142
A + EN	Vorleistungsgüterproduzenten und Energie				
	bis unter 2 Mill. EUR	146	3 108	153 090	95
	2 Mill. EUR - 5 Mill. EUR	158	5 897	543 872	130
	5 Mill. EUR - 10 Mill. EUR	123	6 965	888 744	111
	10 Mill. EUR - 20 Mill. EUR	84	6 745	1 161 033	80
	20 Mill. EUR - 50 Mill. EUR	78	10 815	2 471 763	76
	50 Mill. EUR und mehr	63	24 499	14 162 400	62
	A + EN Zusammen	652	58 029	19 380 902	554
B	Investitionsgüterproduzenten				
	bis unter 2 Mill. EUR	131	3 452	150 141	101
	2 Mill. EUR - 5 Mill. EUR	169	7 042	544 344	151
	5 Mill. EUR - 10 Mill. EUR	94	5 973	636 511	83
	10 Mill. EUR - 20 Mill. EUR	50	6 494	717 928	49
	20 Mill. EUR - 50 Mill. EUR	34	6 349	1 005 974	33
	50 Mill. EUR und mehr	17	5 980	1 496 915	16
	B Zusammen	495	35 290	4 551 813	433
GG	Gebrauchsgüterproduzenten				
	bis unter 2 Mill. EUR	4	175	5 057	3
	2 Mill. EUR - 5 Mill. EUR	14	538	47 203	11
	5 Mill. EUR - 10 Mill. EUR	8	1 000	60 670	8
	10 Mill. EUR - 20 Mill. EUR	2	.	.	2
	20 Mill. EUR - 50 Mill. EUR	1	.	.	1
	50 Mill. EUR und mehr	4	1 227	349 009	3
	GG Zusammen	33	3 355	518 401	28

Gewinnung von Steinen und Erden Sachsen-Anhalts im Jahr 2009 nach ausgewählten Umsatzgrößenklassen

Bruttozugänge an Sachanlagen					Anteil der Maschinen und maschinellen Anlagen an den Bruttozugängen insgesamt	Von den Bruttozugängen an Sachanlagen insgesamt selbsterstellt	Systematiknummer der WZ 2008
insgesamt	Maschinen u. maschinelle Anlagen	Grundstücke mit u. ohne Bauten	je Beschäftigten	im Verhältnis zum Umsatz			
1 000 EUR			EUR	%	%	1 000 EUR	
							28
3 192	3 002	190	3 023	9,0	94,1	391	
21 195	.	.	8 434	11,8	.	506	
18 964	.	.	9 656	8,5	.	559	
19 466	.	.	7 746	7,2	.	.	
36 397	.	.	13 018	9,8	.	.	
21 730	.	.	9 176	2,9	.	677	
120 944	105 002	15 943	9 155	6,6	86,8	2 798	
							A + EN
72 288	59 964	12 324	23 259	47,2	83,0	582	
121 206	96 471	24 735	20 554	22,3	79,6	407	
88 799	77 518	11 281	12 749	10,0	87,3	8 799	
117 834	94 552	23 282	17 470	10,1	80,2	20 820	
176 854	132 268	44 585	16 353	7,2	74,8	995	
654 651	590 834	63 815	26 722	4,6	90,3	2 863	
1 231 632	1 051 609	180 023	21 224	6,4	85,4	34 466	
							B
7 266	6 213	1 053	2 105	4,8	85,5	429	
41 168	30 096	11 071	5 846	7,6	73,1	.	
34 955	28 619	6 336	5 852	5,5	81,9	2 321	
42 287	33 331	8 955	6 512	5,9	78,8	1 815	
51 561	43 853	7 708	8 121	5,1	85,1	.	
43 643	40 052	3 591	7 298	2,9	91,8	.	
220 879	182 165	38 713	6 259	4,9	82,5	14 178	
							GG
.	
1 108	954	154	2 059	2,4	86,1	.	
2 531	2 416	115	2 531	4,2	95,5	.	
.	
.	
.	
8 476	8 031	445	2 526	1,6	94,8	154	

Noch 2.4 Betriebe, Beschäftigte, Gesamtumsatz und Investitionen im Verarbeitenden Gewerbe sowie im Bergbau und der Wirtschaftsabteilungen und

Systematik- Nummer der WZ 2008	Hauptgruppe ----- Umsatzgrößenklasse	Betriebe	Beschäftigte	Gesamtumsatz	Betriebe mit Investitionen
		am 31.12.	am 30.09.		insgesamt
		Anzahl		1 000 EUR	Anzahl
VG	Verbrauchsgüterproduzenten				
	bis unter 2 Mill. EUR	44	1 379	53 448	34
	2 Mill. EUR - 5 Mill. EUR	52	2 877	163 779	45
	5 Mill. EUR - 10 Mill. EUR	32	2 087	232 287	30
	10 Mill. EUR - 20 Mill. EUR	32	.	.	32
	20 Mill. EUR - 50 Mill. EUR	25	.	.	21
	50 Mill. EUR und mehr	40	11 704	6 078 404	39
	VG Zusammen	225	27 010	7 828 782	201
B+C	Verarbeitendes Gewerbe sowie Bergbau und Gewinnung von Steinen und Erden insgesamt				
	bis unter 2 Mill. EUR	325	8 114	361 736	233
	2 Mill. EUR - 5 Mill. EUR	393	16 354	1 299 198	337
	5 Mill. EUR - 10 Mill. EUR	257	16 025	1 818 211	232
	10 Mill. EUR - 20 Mill. EUR	168	16 969	2 392 384	163
	20 Mill. EUR - 50 Mill. EUR	138	22 812	4 321 639	131
	50 Mill. EUR und mehr	124	43 410	22 086 728	120
	Gesamtergebnis	1 405	123 684	32 279 897	1 216

Gewinnung von Steinen und Erden Sachsen-Anhalts im Jahr 2009 nach ausgewählten Umsatzgrößenklassen

Bruttozugänge an Sachanlagen					Anteil der Maschinen und maschinellen Anlagen an den Bruttozugängen insgesamt	Von den Bruttozugängen an Sachanlagen insgesamt selbsterstellt	Systematik-nummer der WZ 2008
insgesamt	Maschinen u. maschinelle Anlagen	Grundstücke mit u. ohne Bauten	je Beschäftigten	im Verhältnis zum Umsatz			
1 000 EUR			EUR	%	%	1 000 EUR	
.	VG
10 373	9 730	644	3 606	6,3	93,8	.	
12 689	8 977	3 712	6 080	5,5	70,7	.	
.	
.	
.	
245 010	197 545	47 464	9 071	3,1	80,6	2 659	
							B+C
81 525	68 063	13 461	10 047	22,5	83,5	1 043	
173 855	137 251	36 604	10 631	13,4	79,0	4 673	
138 975	117 531	21 444	8 672	7,6	84,6	12 020	
204 625	163 468	41 156	12 059	8,6	79,9	.	
264 919	210 196	54 723	11 613	6,1	79,3	2 291	
842 098	742 839	99 259	19 399	3,8	88,2	7 955	
1 705 996	1 439 350	266 647	13 793	5,3	84,4	51 456	

**2.5 Wert der neu gemieteten und gepachteten neuen Sachanlagen (Mietinvestitionen) in Betrieben im
im Jahr 2009**

Systematik- Nummer der WZ 2008	Abschnitt Abteilung Hauptgruppe	Betriebe insgesamt	Betriebe	
			mit Investitionen	mit Miet- investitionen
		Anzahl		
B	Bergbau und Gewinnung von Steinen und Erden	42	37	3
05	Kohlenbergbau	3	3	1
06	Gewinnung von Erdöl und Erdgas	1	1	-
08	Gewinnung v.Steinen u.Erden, sonst.Bergbau	36	32	2
09	Erbringung von Dienstleistungen für den Bergbau und für die Gewinnung von Steinen und Erden	2	1	-
C	Verarbeitendes Gewerbe	1 363	1 179	142
10	Herstellung von Nahrungs- und Futtermitteln	160	143	11
11	Getränkeherstellung	13	11	3
13	Herstellung von Textilien	10	8	2
14	Herstellung von Bekleidung	1	1	-
15	H. v. Leder, Lederwaren und Schuhen	2	1	-
16	Herstellung von Holz-, Flecht-, Korb- und Korkwaren (ohne Möbel)	36	29	4
17	Herstellung von Papier,Pappe und Waren daraus	21	17	2
18	Herstellung von Druckerzeugnissen; Vervielfältigung von bespielten Ton-, Bild- und Datenträgern	28	25	3
19	Kokerei und Mineralölverarbeitung	5	5	-
20	Herstellung von chemischen Erzeugnissen	96	87	14
21	Herstellung von pharmazeutischen Erzeugnissen	14	14	1
22	Herstellung von Gummi-und Kunststoffwaren	93	76	8
23	Herstellung von Glas und Glaswaren, Keramik, Verarbeitung von Steinen und Erden	135	105	7
24	Metallerzeugung und -bearbeitung	38	36	7
25	Herstellung von Metallerzeugnissen	241	213	21
26	Herstellung von Datenverarbeitungsgeräten, elektronischen und optischen Erzeugnissen	36	33	2
27	Herstellung von elektrischen Ausrüstungen	45	38	3
28	Maschinenbau	160	142	18
29	Herstellung von Kraftwagen und Kraftwagenteilen	24	20	2
30	Sonstiger Fahrzeugbau	15	12	3
31	Herstellung von Möbeln	25	22	-
32	Herstellung von sonstigen Waren	40	35	4
33	Reparatur und Installation von Maschinen und Ausrüstungen	125	106	27
	Vorleistungsgüterproduzenten und Energie	652	554	62
	Investitionsgüterproduzenten	495	433	62
	Gebrauchsgüterproduzenten	33	28	-
	Verbrauchsgüterproduzenten	225	201	21
B+C	Verarbeitendes Gewerbe sowie Bergbau und Gewinnung von Steinen und Erden insgesamt	1 405	1 216	145

**Verarbeitenden Gewerbe sowie im Bergbau und der Gewinnung von Steinen und Erden Sachsen-Anhalts
nach Wirtschaftsabteilungen**

Bruttozugänge an Sachanlagen			Wert der neu gemieteten und gepachteten neuen Sachanlagen	Systematik- nummer der WZ 2008
insgesamt	Maschinen u. maschinelle Anlagen	Grundstücke mit u. ohne Bauten	insgesamt	
1 000 EUR				
98 292	86 825	11 467	.	B
.	.	.	.	05
.	.	.	-	06
62 993	55 156	7 837	.	08
.	.	.	-	09
1 607 705	1 352 525	255 180	.	C
160 308	129 015	31 293	1 927	10
39 850	34 248	5 602	.	11
1 159	1 143	16	.	13
.	.	.	-	14
.	.	.	-	15
9 771	8 938	834	933	16
28 137	22 547	5 590	.	17
26 604	20 842	5 762	466	18
.	.	.	-	19
341 206	302 813	38 392	2 233	20
31 950	28 501	3 449	.	21
63 979	50 138	13 840	942	22
169 727	135 014	34 713	766	23
118 632	104 519	14 113	1 175	24
99 200	74 119	25 080	3 477	25
231 962	.	.	.	26
41 830	.	.	115	27
120 944	105 002	15 943	2 070	28
16 517	.	.	.	29
12 293	.	.	.	30
5 906	5 613	293	-	31
4 304	.	.	418	32
18 605	14 958	3 647	3 995	33
1 231 632	1 051 609	180 023	9 555	A und EN
220 879	182 165	38 713	10 008	B
8 476	8 031	445	-	GG
245 010	197 545	47 464	4580	VG
1 705 996	1 439 350	266 647	24 143	

2.6 Betriebe, Beschäftigte, Gesamtumsatz und Investitionen im Verarbeitenden Gewerbe sowie im Bergbau und

Lfd. Nr.	Kreisfreie Stadt Landkreis Land	Betriebe	Beschäftigte	Gesamtumsatz	Betriebe mit Investitionen
		am 31.12.	am 30.09.		insgesamt
		Anzahl		1 000 EUR	Anzahl
1	Dessau-Roßlau, Stadt	53	5 059	799 193	47
2	Halle (Saale), Stadt	62	4 042	677 373	53
3	Magdeburg, Stadt	78	6 951	1 255 514	71
4	Altmarkkreis Salzwedel	58	5 143	787 968	47
5	Anhalt-Bitterfeld	149	15 964	3 255 986	132
6	Börde	130	13 186	3 330 641	111
7	Burgenlandkreis	101	9 490	3 426 918	93
8	Harz	155	12 901	2 020 982	130
9	Jerichower Land	72	4 771	1 133 233	62
10	Mansfeld-Südharz	81	6 551	1 465 253	69
11	Saalekreis	159	13 306	7 963 133	138
12	Salzlandkreis	151	13 177	2 657 273	134
13	Stendal	52	4 868	935 873	42
14	Wittenberg	104	8 275	2 570 556	87
15	Sachsen-Anhalt	1 405	123 684	32 279 897	1 216

der Gewinnung von Steinen und Erden Sachsen-Anhalts im Jahr 2009 nach kreisfreien Städten und Landkreisen

Bruttozugänge an Sachanlagen						Lfd. Nr.
insgesamt	Maschinen u. maschinelle Anlagen	Grundstücke mit u. ohne Bauten	darunter: selbsterstellte Anlagen	je Beschäftigten	im Verhältnis zum Umsatz	
1 000 EUR				EUR	%	
32 178	30 240	1 938	.	6 360	4,0	1
46 167	40 527	5 641	1 485	11 422	6,8	2
94 131	86 128	8 003	.	13 542	7,5	3
30 626	24 779	5 847	558	5 955	3,9	4
331 011	273 094	57 918	.	20 735	10,2	5
245 466	194 575	50 891	2 049	18 616	7,4	6
131 600	102 360	29 240	1 063	13 867	3,8	7
114 773	103 909	10 864	6 452	8 896	5,7	8
46 043	35 190	10 853	238	9 651	4,1	9
34 462	29 938	4 524	329	5 261	2,4	10
302 685	267 479	35 205	.	22 748	3,8	11
158 862	138 723	20 140	2 986	12 056	6,0	12
54 667	43 336	11 331	1 770	11 230	5,8	13
83 325	69 072	14 252	643	10 069	3,2	14
1 705 996	1 439 350	266 647	51 456	13 793	5,3	15

**2.7 Bruttozugänge an Sachanlagen in Betrieben im Verarbeitenden Gewerbe sowie im Bergbau und der Gewinnung von Steinen und Erden im Jahr 2009 nach Wirtschaftszweigen
- Veränderung gegenüber dem Vorjahr -**

Systematik- Nummer der WZ 2008	Abschnitt Abteilung Hauptgruppe	Bruttozugänge an Sachanlagen		
		insgesamt	Maschinen u. maschinelle Anlagen	Grundstücke mit u. ohne Bauten
		um %		
B	Bergbau und Gewinnung von Steinen und Erden	20,2	11,6	187,5
05	Kohlenbergbau	.	.	.
06	Gewinnung von Erdöl und Erdgas	.	.	.
08	Gewinnung v.Steinen u.Erden, sonst.Bergbau	3,0	- 5,7	193,2
09	Erbringung von Dienstleistungen für den Bergbau und für die Gewinnung von Steinen und Erden	.	.	.
C	Verarbeitendes Gewerbe	- 14,3	- 15,4	- 7,6
10	Herstellung von Nahrungs- und Futtermitteln	- 20,7	- 28,5	44,5
11	Getränkeherstellung	21,5	61,1	- 51,5
13	Herstellung von Textilien	- 68,6	.	.
14	Herstellung von Bekleidung	.	.	.
15	H. v. Leder, Lederwaren und Schuhen	.	.	.
16	Herstellung von Holz-, Flecht-, Korb- und Korkwaren (ohne Möbel)	- 17,3	- 4,7	- 65,8
17	Herstellung von Papier,Pappe und Waren daraus	- 21,0	- 18,6	- 29,3
18	Herstellung von Druckerzeugnissen; Vervielfältigung von bespielten Ton-, Bild- und Datenträgern	- 29,9	-34,6	-6,0
19	Kokerei und Mineralölverarbeitung	.	.	.
20	Herstellung von chemischen Erzeugnissen	- 3,3	- 4,7	9,2
21	Herstellung von pharmazeutischen Erzeugnissen	- 57,0	- 39,4	- 87,4
22	Herstellung von Gummi-und Kunststoffwaren	- 13,9	- 22,5	43,8
23	Herstellung von Glas und Glaswaren, Keramik, Verarbeitung von Steinen und Erden	100,6	78,3	290,9
24	Metallerzeugung und -bearbeitung	23,6	17,7	97,5
25	Herstellung von Metallerzeugnissen	- 23,1	- 30,1	9,5
26	Herstellung von Datenverarbeitungsgeräten, elektronischen und optischen Erzeugnissen	- 32,7	.	.
27	Herstellung von elektrischen Ausrüstungen	13,6	.	.
28	Maschinenbau	- 22,0	- 20,7	- 29,4
29	Herstellung von Kraftwagen und Kraftwagenteilen	- 30,0	.	.
30	Sonstiger Fahrzeugbau	4,7	.	.
31	Herstellung von Möbeln	- 37,9	- 31,4	- 77,8
32	Herstellung von sonstigen Waren	- 23,8	.	.
33	Reparatur und Installation von Maschinen und Ausrüstungen	- 43,1	- 37,8	- 57,7
	Vorleistungsgüterproduzenten und Energie	- 9,6	- 12,0	7,5
	Investitionsgüterproduzenten	- 19,5	- 19,4	- 20,1
	Gebrauchsgüterproduzenten	- 31,6	- 24,9	- 73,8
	Verbrauchsgüterproduzenten	- 20,3	- 19,3	- 24,1
B+C	Verarbeitendes Gewerbe sowie Bergbau und Gewinnung von Steinen und Erden insgesamt	- 12,8	- 14,2	- 4,8

Veröffentlichungen ¹⁾ im Statistischen Landesamt Sachsen-Anhalt

Im Monat April 2011 erschienen:

Bestell-Nr.	Kennziffer/ Periodizität	Titel	Preis (in EUR)
1 Z 0 03	Z	Statistisches Monatsheft 4/11	5,50
3 A 6 01	A VI - vj-2/10	Sozialversicherungspflichtig Beschäftigte - Stand: 30.06.2010 -	7,50
3 C 2 02	C II - j/10	Erntemittlung für Feldfrüchte und Grünland, Obst und Gemüse Jahr 2010 - Endgültige Ergebnisse -	2,50
3 C 3 05	C III - m-2/11	Schlachtungen und Geflügel - Februar 2011 -	1,50
3 C 3 07	C III - hj-2/10	Milcherzeugung und -verwendung - Jahr 2010 -	1,50
3 E 1 02	E I - m-12/10	Beschäftigte, Umsatz im Verarbeitenden Gewerbe sowie im Bergbau und der Gewinnung von Steinen und Erden - Dezember 2010 - Endgültige Ergebnisse Betriebe mit 50 und mehr tätigen Personen	5,00
3 E 1 08	E I - m-1/11	Auftragseingangsindex und Umsatzindex im Verarbeitenden Gewerbe Januar 2011 - Vorläufige Ergebnisse -	5,50
3 E 2 01	E II - m-1/11	Umsatz, Tätige Personen, Auftragseingang und Auftragsbestand im Baugewerbe Januar 2011	2,50
3 F 2 01	F II - m-1/11	Baugenehmigungen und Baufertigstellungen im Wohn- und Nichtwohnbau Januar 2011	2,50
3 G 4 01	G IV - m-12/10	Gäste und Übernachtungen im Reiseverkehr, Beherbergungskapazität Dezember 2010; Januar bis Dezember 2010 - Endgültige Ergebnisse -	6,00
3 H 1 01	H I - m-12/10	Straßenverkehrsunfälle - Dezember 2010 - Vorläufige Ergebnisse	6,00
3 H 1 01	H I - m-1/11	Straßenverkehrsunfälle - Januar 2011 - Vorläufige Ergebnisse	6,00
3 H 1 05	H I - vj-4/10	Fahrgäste und Beförderungsleistungen im Schienennahverkehr und im gewerblichen Omnibusverkehr - IV. Quartal 2010 -	1,50
3 H 2 01	H II - m-8/10	Binnenschifffahrt - August 2010 -	3,50
3 H 2 01	H II - m-9/10	Binnenschifffahrt - September 2010 -	3,50
3 H 2 01	H II - m-10/10	Binnenschifffahrt - Oktober 2010 -	3,50
3 P 1 01	P I - j/10	Bruttoinlandsprodukt und Bruttowertschöpfung nach Wirtschaftsbereichen 1991 - 2010 - Stand: Frühjahr 2011	3,50
3 Q 3 01	Q III - j/08	Investitionen für Umweltschutz im Verarbeitenden Gewerbe sowie im Bergbau und der Gewinnung von Steinen und Erden - Jahr 2008 -	3,00

1) Veröffentlichung als PDF-Datei kostenfrei erhältlich - bei Bestellung bitte die erste Stelle der Bestellnummer durch eine „6“ ersetzen