


STATISTISCHE BERICHTE

E I
i/07

Bestellnummer:
3E110



Produzierendes Gewerbe, Handwerk

Investitionen im Verarbeitenden Gewerbe sowie im Bergbau und der Gewinnung von Steinen und Erden

Jahr 2007



SACHSEN-ANHALT

Statistisches Landesamt

Herausgabemonat: März 2009

Zu beziehen durch das
Statistische Landesamt Sachsen-Anhalt
Dezernat Öffentlichkeitsarbeit
Postfach 20 11 56
06012 Halle (Saale)

Preis: 7,00 EUR (kostenfrei als PDF-Datei verfügbar – Bestellnummer: 6E110)

Inhaltliche Verantwortung:

Dezernat: Verarbeitendes Gewerbe, Bergbau, Unternehmensregister
Frau Apel
Telefon: 0345 2318-301

Auskünfte erhalten Sie unter:

Telefon: 0345 2318-777
Telefon: 0345 2318-715
Telefon: 0345 2318-716

Telefax: 0345 2318-913
Internet: <http://www.statistik.sachsen-anhalt.de>
E-Mail: info@stala.mi.sachsen-anhalt.de

Vertrieb:

Telefon: 0345 2318-718
E-Mail: shop@stala.mi.sachsen-anhalt.de

Druck: Statistisches Landesamt Sachsen-Anhalt

© Statistisches Landesamt Sachsen-Anhalt, Halle (Saale), 2009

Für nichtgewerbliche Zwecke sind Vervielfältigung und unentgeltliche Verbreitung, auch auszugsweise, mit Quellenangabe gestattet. Die Verbreitung, auch auszugsweise, über elektronische Systeme/Datenträger bedarf der vorherigen Zustimmung. Alle übrigen Rechte bleiben vorbehalten.

Bibliothek und Besucherdienst (Merseburger Straße 2):

Montag bis Donnerstag: 9.00 Uhr bis 15.30 Uhr
Freitag: 9.00 Uhr bis 13.00 Uhr } möglichst nach Vereinbarung

Telefon: 0345 2318-714
E-Mail: bibliothek@stala.mi.sachsen-anhalt.de

Statistischer Bericht

Investitionen
im Verarbeitenden Gewerbe sowie im
Bergbau und der Gewinnung von Steinen und Erden

Jahr 2007

Land Sachsen-Anhalt

Inhaltsverzeichnis

	Seite
Vorbemerkungen	5
Klassifikation der Wirtschaftszweige	9
Grafiken	18
1. Investitionen in Unternehmen im Verarbeitenden Gewerbe sowie im Bergbau und der Gewinnung von Steinen und Erden Sachsen - Anhalts	
1.1 Investitionen in Unternehmen im Verarbeitenden Gewerbe sowie im Bergbau und der Gewinnung von Steinen und Erden Sachsen-Anhalts Jahr 1991 bis Jahr 2007	21
1.2 Unternehmen, Beschäftigte, Gesamtumsatz und Investitionen im Verarbeitenden Gewerbe sowie im Bergbau und der Gewinnung von Steinen und Erden Sachsen-Anhalts im Jahr 2007 nach Wirtschaftszweigen	22
2. Investitionen in Betrieben im Verarbeitenden Gewerbe sowie im Bergbau und der Gewinnung von Steinen und Erden Sachsen-Anhalts	
2.1 Investitionen in Betrieben im Verarbeitenden Gewerbe sowie im Bergbau und der Gewinnung von Steinen und Erden Sachsen-Anhalts Jahr 1991 bis Jahr 2007	25
2.2 Betriebe, Beschäftigte, Gesamtumsatz und Investitionen im Verarbeitenden Gewerbe sowie im Bergbau und der Gewinnung von Steinen und Erden Sachsen-Anhalts im Jahr 2007 nach Wirtschaftszweigen	26
2.3 Betriebe, Beschäftigte, Gesamtumsatz und Investitionen im Verarbeitenden Gewerbe sowie im Bergbau und der Gewinnung von Steinen und Erden Sachsen-Anhalts im Jahr 2007 nach ausgewählten Wirtschaftsabteilungen und Beschäftigtengrößenklassen	40
2.4 Betriebe, Beschäftigte, Gesamtumsatz und Investitionen im Verarbeitenden Gewerbe sowie im Bergbau und der Gewinnung von Steinen und Erden Sachsen-Anhalts im Jahr 2007 nach ausgewählten Wirtschaftsabteilungen und Umsatzgrößenklassen	48
2.5 Wert der neu gemieteten und gepachteten neuen Sachanlagen (Mietinvestitionen) in Betrieben im Verarbeitenden Gewerbe sowie im Bergbau und der Gewinnung von Steinen und Erden Sachsen-Anhalts im Jahr 2007 nach Wirtschaftsabteilungen	56
2.6 Betriebe, Beschäftigte, Gesamtumsatz und Investitionen im Verarbeitenden Gewerbe sowie im Bergbau und der Gewinnung von Steinen und Erden Sachsen-Anhalts im Jahr 2007 nach kreisfreien Städten und Landkreisen	58
2.7 Bruttozugänge an Sachanlagen in Betrieben im Verarbeitenden Gewerbe sowie im Bergbau und der Gewinnung von Steinen und Erden im Jahr 2007 nach Wirtschaftszweigen - Veränderung gegenüber dem Vorjahr	60

Vorbemerkungen

Im vorliegenden statistischen Bericht werden die Ergebnisse der Investitionserhebung für Unternehmen und Betriebe des Verarbeitenden Gewerbes sowie des Bergbaus und der Gewinnung von Steinen und Erden im Land Sachsen-Anhalt für das Jahr 2007 veröffentlicht.

Bestandteil der Investitionserhebungen sind neben den erfragten aktivierten Bruttozuzugängen an Sachanlagen auch gemietete und gepachtete neue Sachanlagen (Mietinvestitionen).

Ab dem Berichtsjahr 1998 wurden Unternehmen im Zusammenhang mit dem Wert der neu gemieteten und gepachteten Sachanlagen nach dem Wert der mit Finanzierungsleasing neu beschafften Sachanlagen befragt.

Dieses Merkmal ist ab dem Berichtsjahr 2007 nicht mehr Bestandteil der Befragung.

Die Angaben über die Beschäftigten und die Umsätze der Unternehmen und Betriebe im Verarbeitenden Gewerbe sowie im Bergbau und der Gewinnung von Steinen und Erden werden im Rahmen des Monatsberichtes für Betriebe, im Jahresbericht für Betriebe und im Jahresbericht für Mehrbetriebsunternehmen erfasst und in die Ergebnisse der Investitionserhebung übernommen. Gegenüber den Ergebnissen der o. g. Berichterstattungen, welche im Statistischen Bericht E I (Bestellnummer 3 E 103) veröffentlicht werden, gibt es bei den Beschäftigten- und Umsatzangaben in diesem Bericht Abweichungen:

Im Jahresbericht für Betriebe werden zur besseren Darstellung des Konjunkturverlaufes in ausgewählten Wirtschaftszweigen auch Unternehmen mit weniger als 20 Beschäftigten und deren Betriebe erfasst.

In der Investitionserhebung werden dagegen ausschließlich die Unternehmen einbezogen, die Ende September des Berichtsjahres 20 und mehr Beschäftigte aufweisen.

Die Angaben zur Investitionserhebung werden erst im Laufe des dem Berichtsjahr folgenden Jahres bei den Unternehmen und

Betrieben erfragt, und somit liegt die Aufbereitung dieser Ergebnisse zeitlich weit hinter denen der Monats- und Jahresberichte.

Treten bei der Zusammenführung der Daten der Investitionserhebung zu denen aus den anderen Berichterstattungen Abweichungen auf, z. B. bei der Berichtskreisabgrenzung, werden sie im Rahmen der Investitionserhebung bereinigt. Abgesehen von o. g. methodischen Unterschieden bei der Erfassung der Daten der Monats- und Jahresberichte und der Investitionserhebung ist ein Teil der Abweichungen zwischen den Ergebnissen beider Erhebungen auch durch nachträgliche Berichtigungen durch die Unternehmen zu erklären.

Klassifikation

Die Zuordnung der Unternehmen und Betriebe sowie die Darstellung der Ergebnisse erfolgt ab Januar 2003 auf der Grundlage der „Klassifikation der Wirtschaftszweige, Ausgabe 2003“ (WZ 2003).

Die WZ 2003 ist die abgeleitete nationale Klassifikation der europäischen statistischen Systematik der Wirtschaftszweige NACE Rev. 1.1 nach der Verordnung (EWG) Nr. 3037/90 des Rates vom 9. Oktober 1990 betreffend die statistische Systematik der Wirtschaftszweige in der Europäischen Gemeinschaft (ABl. EG Nr. L 293 S. 1), die zuletzt durch Anhang II Nr. 5 der Verordnung (EG) Nr. 1882/2003 des Europäischen Parlaments und des Rates vom 29. September 2003 (ABl. EU Nr. L 284 S.1), geändert worden ist, für alle Statistiken anzuwenden ist, die eine Gliederung nach Wirtschaftszweigen enthalten.

Rechtsgrundlagen

Rechtsgrundlagen für die jährliche Investitionserhebung im Verarbeitenden Gewerbe sowie im Bergbau und der Gewinnung von Steinen und Erden bilden

- das Gesetz über die Statistik im Produzierenden Gewerbe (ProdGewG) in der Fassung der Bekanntmachung vom 31. März 2002 (BGBl. I S. 1181), zuletzt geändert durch Artikel 3 des Gesetzes vom 17. März 2008 (BGBl. I S. 399).

- in Verbindung mit dem Gesetz über die Statistik für Bundeszwecke (Bundesstatistikgesetz - BStatG) vom 22. Januar 1987 (BGBl. I S. 462, 565,) zuletzt geändert durch Artikel 3 des Gesetzes vom 7. September 2007 (BGBl. I S. 2246).

Berichtskreis

Die jährliche Investitionserhebung im Verarbeitenden Gewerbe sowie im Bergbau und der Gewinnung von Steinen und Erden erfasst einmal jährlich Unternehmen im Verarbeitenden Gewerbe sowie im Bergbau und der Gewinnung von Steinen und Erden mit 20 und mehr Beschäftigten und deren Betriebe sowie Betriebe im Verarbeitenden Gewerbe sowie im Bergbau und der Gewinnung von Steinen und Erden mit 20 und mehr Beschäftigten von Unternehmen der übrigen Wirtschaftsbereiche. Der Erhebungsbereich umfasst die Tätigkeiten nach den Abschnitten C „Bergbau und Gewinnung von Steinen und Erden“ sowie D „Verarbeitendes Gewerbe“ der „Klassifikation der Wirtschaftszweige, Ausgabe 2003“ (WZ 2003).

Als Unternehmen gilt die kleinste rechtliche Einheit, die aus handels- und/oder steuerrechtlichen Gründen Bücher führt und bilanziert einschließlich aller Verwaltungs- und Hilfsbetriebe u. ä. sowie aller nicht produzierenden Betriebsteile (wie Handelsabteilungen), jedoch ohne Zweigniederlassungen im Ausland und ohne rechtlich selbständige Tochtergesellschaften.

Ein Unternehmen kann aus nur einem Betrieb (Einbetriebsunternehmen) oder auch aus mehreren Betrieben bestehen. Bei Unternehmen mit Betrieben auch in anderen Bundesländern (Mehrländerunternehmen) sind deren Ergebnisse in den Unternehmensergebnissen Sachsen-Anhalts enthalten.

Als Betrieb gilt in der amtlichen Unternehmensstatistik ein an einem räumlich festgestellten Ort gelegenes Unternehmen oder Teil eines Unternehmens (z.B. Fabrikations-/Werkstätte, Werk, Bergwerk, Grube). An diesem Ort oder von diesem Ort werden Wirtschaftstätigkeiten ausgeübt, für die - mit Ausnahmen - eine oder mehrere Personen (ggf. auch nur als Teilzeitbeschäftigte) im Auftrag ein und desselben Unternehmens arbeiten. Ein Betrieb untersteht immer einem (einzigen) Unternehmen,

das seinerseits seinen Sitz stets in einem seiner Betriebe hat.

Die Investitionsergebnisse für Betriebe umfassen alle auf dem Territorium von Sachsen-Anhalt ansässigen Betriebe, auch wenn sich der Unternehmenssitz außerhalb des Landes Sachsen-Anhalt befindet.

Die jährliche Investitionserhebung bei Unternehmen und Betrieben des Verarbeitenden Gewerbes sowie des Bergbaus und der Gewinnung von Steinen und Erden liefert Ergebnisse und Informationen über die Struktur, den Umfang und die Entwicklung der Investitionstätigkeit und ist somit ein wichtiger Indikator für die Beurteilung der Wirtschaftsentwicklung sowohl durch staatliche als auch private Institutionen.

Darüber hinaus dient die Erhebung der Durchführung der strukturellen Unternehmensstatistik der Europäischen Gemeinschaft

Erhebungsmerkmale

Beschäftigte: Alle im Betrieb bzw. Unternehmen tätigen Personen, d. h. tätige Inhaber/-innen und Mitinhaber/-innen, alle in einem vertraglichen Arbeits- bzw. Dienstverhältnis stehenden Personen (z.B. auch Direktoren/-innen, Vorstandsmitglieder, Praktikanten/-innen, Volontäre und Auszubildende) und unbezahlt mithelfende Familienangehörige, soweit sie mindestens ein Drittel der branchenüblichen Arbeitszeit tätig sind, Heimarbeiter/-innen, die auf der Lohn- und Gehaltsliste geführt werden und an andere Unternehmen gegen Entgelt zur Arbeitsleistung überlassene Personen. Einbezogen werden u. a. auch Erkrankte, Urlauber, Personen im Erziehungsurlaub innerhalb des 1. Jahres, Streikende und von der Aussperrung Betroffene, Personen mit Altersteilzeitregelungen, Saison- und Hilfsarbeiter/-innen, Teilzeitbeschäftigte, Kurzarbeiter/-innen, das Personal auf Bau- und Montagestellen und vorübergehend (weniger als 1 Jahr) im Ausland Tätige.

Nicht zu den Beschäftigten rechnen u. a. zum Grundwehrdienst bzw. Zivildienst Einberufene sowie aufgrund einer tariflichen Vorruhestandsregelung vorzeitig ausgeschiedene Mitarbeiter/-innen.

Gesamtumsatz: Summe der Rechnungsendbeträge (ohne Umsatzsteuer) der, unabhängig von Zahlungseingang oder Liefertermin, im Berichtszeitraum abgerechneten Lieferungen und Leistungen an

Dritte, einschließlich der darin enthaltenen Verbrauchssteuern, Kosten für Fracht, Porto, Verpackung (auch wenn getrennt in Rechnung gestellt), abzüglich sofort gewährter Preisnachlässe.

Der Gesamtumsatz setzt sich zusammen aus dem Umsatz aus Eigenerzeugung (einschließlich Umsatz aus dem Verkauf von Energie, Nebenerzeugnissen und Abfällen sowie Entgelten für industrielle Dienstleistungen, wie Reparaturen, Installationen und Montagen), baugewerblichem Umsatz und sonstigem Umsatz (z.B. Umsatz aus Handelsware, Erlöse aus Wohnungsvermietung, aus Transportleistungen für Dritte, aus dem Verkauf eigener landwirtschaftlicher Erzeugnisse, Provisionseinnahmen).

Investitionen:

a) Erworbene und selbsterstellte Anlagen: Hierbei handelt es sich um den Wert der im Geschäftsjahr aktivierten Bruttozugänge an Sachanlagen, d. h. Ersatz- und Neuinvestitionen (einschließlich aktivierbarer Großreparaturen und geringwertiger Wirtschaftsgüter, soweit aktiviert, sowie selbsterstellter und im Bau befindlicher Anlagen).

Dazu zählen auch sogenannte Leasinggüter, die beim Leasingnehmer zu aktivieren sind (Finanzierungsleasing).

Nicht berücksichtigt werden Anzahlungen auf Anlagen, wenn diese nicht aktiviert wurden, Investitionen in Zweigniederlassungen im Ausland, Zugänge durch den Kauf ganzer Unternehmen oder Betriebe die bei Investitionen entstandenen Finanzierungskosten, Umbuchungen innerhalb bestehender Anlagekonten, der Erwerb von Beteiligungen, Wertpapieren usw. (Finanzanlagen) sowie der Erwerb von Konzessionen, Patenten, Lizenzen usw.

Die aktivierten Bruttozugänge an Sachanlagen werden nach Anlagearten gegliedert in:

- Grundstücke mit Geschäfts-, Fabrik-, Wohn- und anderen Bauten (einschließlich Gleisanlagen, Kanalbauten, Parkplätzen usw. sowie einschließlich Bauarbeiten auf bereits bebauten Grundstücken) sowie Bauten auf fremden Grundstücken

- Grundstücke ohne Bauten (einschließlich Grundstücksaufschließungskosten u.ä.)

- Maschinen und maschinelle Anlagen, Betriebs- und Geschäftsausstattungen (einschließlich Werkzeugen, aktivierter geringwertiger Wirtschaftsgüter, Fahrzeugen und Schiffen).

Außerdem wird der in den Bruttozugängen an Sachanlagen enthaltende Wert der selbsterstellten Anlagen (einschl. der Großreparaturen) für Unternehmen und Betriebe getrennt nachgewiesen.

b) Gemietete und gepachtete neue Sachanlagen (Mietinvestitionen). Wert der neuen Sachanlage, die im Geschäftsjahr z. B. von Leasingfirmen, vom Hersteller direkt oder von Unternehmen der gleichen Unternehmensgruppe (z. B. Besitzgesellschaften) über mittel- bzw. langfristige Miet- bzw. Pachtverträge neu gemietet und gepachtet und nicht beim Leasingnehmer aktiviert wurden. Zu den geleasteten oder über andere Formen der Anlagemiete bezogenen Sachanlagen zählen insbesondere Gebäude, EDV- und Telefonanlagen, Büromaschinen, Kraftfahrzeuge sowie andere Maschinen und maschinelle Anlagen.

Nicht enthalten ist die Anmietung von Sachanlagen für die Mietdauer bis zu einem Jahr von gebrauchten Investitionsgütern sowie von unbebauten Grundstücken.

Zeichenerklärung

. = Zahlenwert unbekannt oder geheimzuhalten

- = nichts vorhanden (genau null)

x = Tabellenfach gesperrt, weil Aussage nicht sinnvoll

Abweichungen in den Summen sind auf Rundungen der Zahlen zurückzuführen.

Klassifikation der Wirtschaftszweige, Ausgabe 2003 (WZ 2003),
und Zuordnung der Klassen nach WZ 2003, zu den Hauptgruppen

Bereich: Bergbau und Gewinnung von Steinen und Erden, Verarbeitendes Gewerbe

Nr. der WZ 2003	Bezeichnung	Hauptgruppe
C	Bergbau und Gewinnung von Steinen und Erden	
CA	Kohlenbergbau, Torfgewinnung, Gewinnung von Erdöl und Erdgas, Bergbau auf Uran- und Thoriumerze	
10	Kohlenbergbau, Torfgewinnung	
10.10	Steinkohlenbergbau und -brikettherstellung	EN
10.20	Braunkohlenbergbau und -veredlung	EN
10.30	Torfgewinnung und -veredlung	EN
11	Gewinnung von Erdöl und Erdgas, Erbringung damit verbundener Dienstleistungen	
11.10	Gewinnung von Erdöl und Erdgas	EN
11.20	Erbringung von Dienstleistungen bei der Gewinnung von Erdöl und Erdgas	EN
12.00	Bergbau auf Uran- und Thoriumerze	EN
CB	Erzbergbau, Gewinnung von Steinen und Erden, sonstiger Bergbau	
13	Erzbergbau	
13.10	Eisenerzbergbau	A
13.20	NE-Metallerzbergbau (ohne Bergbau auf Uran- und Thoriumerze)	A
14	Gewinnung von Steinen und Erden, sonstiger Bergbau	
14.1	Gewinnung von Natursteinen	
14.11	Gewinnung von Naturwerksteinen und Natursteinen, a.n.g.	A
14.12	Gewinnung von Kalk- und Gipsstein sowie Anhydrit, Dolomit und Kreide	A
14.13	Gewinnung von Schiefer	A
14.2	Gewinnung von Kies, Sand, Ton und Kaolin	
14.21	Gewinnung von Kies und Sand	A
14.22	Gewinnung von Ton und Kaolin	A
14.30	Gewinnung von Mineralien für die Herstellung von chemischen Erzeugnissen	A
14.40	Gewinnung von Salz	A
14.50	Gewinnung von Steinen und Erden a.n.g., sonstiger Bergbau	A
D	Verarbeitendes Gewerbe	
DA	Ernährungsgewerbe und Tabakverarbeitung	
15	Ernährungsgewerbe	
15.1	Schlachten und Fleischverarbeitung	
15.11	Schlachten (ohne Schlachten von Geflügel)	VG
15.12	Schlachten von Geflügel	VG
15.13	Fleischverarbeitung	VG
15.20	Fischverarbeitung	

Nr. der WZ 2003	Bezeichnung	Hauptgruppe
15.3	Obst- und Gemüseverarbeitung	
15.31	Kartoffelverarbeitung	VG
15.32	Herstellung von Frucht- und Gemüsesäften	VG
15.33	Obst- und Gemüseverarbeitung, a.n.g.	VG
15.4	Herstellung von pflanzlichen und tierischen Ölen und Fetten	
15.41	Herstellung von rohen Ölen und Fetten	VG
15.42	Herstellung von raffinierten Ölen und Fetten	VG
15.43	Herstellung von Margarine u. ä. Nahrungsfetten	VG
15.5	Milchverarbeitung; Herstellung von Speiseeis	
15.51	Milchverarbeitung	VG
15.52	Herstellung von Speiseeis	VG
15.6	Mahl- und Schälmmühlen, Herstellung von Stärke und Stärkeerzeugnissen	
15.61	Mahl- und Schälmmühlen	A
15.62	Herstellung von Stärke und Stärkeerzeugnissen	A
15.7	Herstellung von Futtermitteln	
15.71	Herstellung von Futtermitteln für Nutztiere	A
15.72	Herstellung von Futtermitteln für sonstige Tiere	A
15.8	Sonstiges Ernährungsgewerbe (ohne Getränkeherstellung)	
15.81	Herstellung von Backwaren (ohne Dauerbackwaren)	VG
15.82	Herstellung von Dauerbackwaren	VG
15.83	Herstellung von Zucker	VG
15.84	Herstellung von Süßwaren (ohne Dauerbackwaren)	VG
15.85	Herstellung von Teigwaren	VG
15.86	Verarbeitung von Kaffee und Tee, Herstellung von Kaffee-Ersatz	VG
15.87	Herstellung von Würzmitteln und Saucen	VG
15.88	Herstellung von homogenisierten und diätetischen Nahrungsmitteln	VG
15.89	Herstellung von sonstigen Nahrungsmitteln (ohne Getränke)	VG
15.9	Herstellung von Getränken	
15.91	Herstellung von Spirituosen	VG
15.92	Herstellung von Alkohol	VG
15.93	Herstellung von Traubenwein	VG
15.94	Herstellung von Apfelwein und sonstigen Fruchtweinen	VG
15.95	Herstellung von Wermutwein und sonstigen aromatisierten Weinen	VG
15.96	Herstellung von Bier	VG
15.97	Herstellung von Malz	VG
15.98	Gewinnung natürlicher Mineralwässer, Herstellung von Erfrischungsgetränken	VG
16.00	Tabakverarbeitung	VG
DB	Textil- und Bekleidungsindustrie	
17	Textilgewerbe	
17.1	Spinnstoffaufbereitung und Spinnerei	
17.11	* Baumwollaufbereitung und -spinnerei	A
17.12	* Wollaufbereitung und Streichgarnspinnerei	A
17.13	* Wollaufbereitung und Kammgarnspinnerei	A
17.14	Flachsaufbereitung und -spinnerei	A
17.15	Zwinnen und Texturieren von Filamentgarnen, Seidenaufbereitung und -spinnerei	A
17.16	* Herstellung von Nähgarn	A
17.17	Sonstige Spinnstoffaufbereitung und Spinnerei	A
17.2	Weberei	
17.21	* Baumwollweberei	A
17.22	* Streichgarnweberei	A

Nr. der WZ 2003	Bezeichnung	Hauptgruppe
17.23 *	Kammgamweberei	A
17.24 *	Seiden- und Filamentgamweberei	A
17.25	Sonstige Weberei	A
17.30 *	Textilveredlung	A
17.40 *	Herstellung von konfektionierten Textilwaren (ohne Bekleidung)	VG
17.5	Sonstiges Textilgewerbe (ohne Herstellung von Maschenware)	
17.51 *	Herstellung von Teppichen	VG
17.52 *	Herstellung von Seilerwaren	VG
17.53 *	Herstellung von Vliesstoff und Erzeugnissen daraus (ohne Bekleidung)	VG
17.54 *	Textilgewerbe, a.n.g.	VG
17.60 *	Herstellung von gewirktem und gestricktem Stoff	A
17.7	Herstellung von gewirkten und gestrickten Fertigerzeugnissen	
17.71 *	Herstellung von Strumpfwaren	VG
17.72 *	Herstellung von Pullovern, Strickjacken u.ä. Waren	VG
18	Bekleidungs-gewerbe	
18.10 *	Herstellung von Lederbekleidung	VG
18.2	Herstellung von Bekleidung (ohne Lederbekleidung)	
18.21 *	Herstellung von Arbeits- und Berufsbekleidung	VG
18.22 *	Herstellung von Oberbekleidung (ohne Arbeits- und Berufsbekleidung)	VG
18.23 *	Herstellung von Wäsche	VG
18.24 *	Herstellung von sonstiger Bekleidung und Bekleidungs-zubehör	VG
18.30	Zurichtung und Färben von Fellen, Herstellung von Pelzwaren	VG
DC	Ledergewerbe	
19	Ledergewerbe	
19.10 *	Herstellung von Leder und Lederfaserstoff	VG
19.20 *	Lederverarbeitung (ohne Herstellung von Lederbekleidung und Schuhen)	VG
19.30 *	Herstellung von Schuhen	VG
DD	Holzgewerbe (ohne Herstellung von Möbeln)	
20	Holzgewerbe (ohne Herstellung von Möbeln)	
20.10 *	Säge-, Hobel- und Holzimprägnierwerke	A
20.20 *	Herstellung von Furnier-, Sperrholz-, Holz-faser- und Holzspanplatten	A
20.30 *	Herstellung von Konstruktionsteilen, Fertigteilen, Ausbauelementen und Fertigteilibauten aus Holz	A
20.40	Herstellung von Verpackungsmitteln, Lagerbehältern und Ladungsträgern aus Holz	A
20.5	Herstellung von Holzwaren, a.n.g., sowie von Kork-, Flecht- und Korbwaren (ohne Herstellung von Möbeln)	
20.51	Herstellung von Holzwaren a.n.g. (ohne Herstellung von Möbeln)	A
20.52	Herstellung von Kork-, Flecht- und Korbwaren (ohne Herstellung von Möbeln)	A
DE	Papier-, Verlags- und Druckgewerbe	
21	Papiergewerbe	
21.1	Herstellung von Holz- und Zellstoff, Papier, Karton und Pappe	
21.11 *	Herstellung von Holz- und Zellstoff	A
21.12 *	Herstellung von Papier, Karton und Pappe	A

Nr. der WZ 2003	Bezeichnung	Hauptgruppe
21.2	Herstellung von Waren aus Papier, Karton und Pappe	
21.21 *	Herstellung von Wellpapier und -pappe sowie von Verpackungsmitteln aus Papier, Karton und Pappe	A
21.22	Herstellung von Haushalts-, Hygiene- und Toilettenartikeln aus Zellstoff, Papier und Pappe	A
21.23	Herstellung von Schreibwaren und Bürobedarf aus Papier, Karton und Pappe	A
21.24	Herstellung von Tapeten	A
21.25	Herstellung von sonstigen Waren aus Papier, Karton und Pappe	A
22	Verlagsgewerbe, Druckgewerbe, Vervielfältigung von bespielten Ton-, Bild- und Datenträgern	
22.1	Verlagsgewerbe	
22.11	Verlegen von Büchern	VG
22.12	Verlegen von Zeitungen	VG
22.13	Verlegen von Zeitschriften	VG
22.14	Verlegen von bespielten Tonträgern und Musikalien	VG
22.15	Sonstiges Verlagsgewerbe	VG
22.2	Druckgewerbe	
22.21 *	Drucken von Zeitungen	VG
22.22 *	Drucken anderer Druckerzeugnisse	VG
22.23 *	Druckweiterverarbeitung	VG
22.24 *	Druck- und Medienstufen	VG
22.25 *	Erbringung von sonstigen druckbezogenen Dienstleistungen	VG
22.3	Vervielfältigung von bespielten Ton-, Bild- und Datenträgern	
22.31 *	Vervielfältigung von bespielten Tonträgern	VG
22.32 *	Vervielfältigung von bespielten Bildträgern	VG
22.33 *	Vervielfältigung von bespielten Datenträgern	VG
DF	Kokerei, Mineralölverarbeitung, Herstellung und Verarbeitung von Spalt- und Brutstoffen	
23	Kokerei, Mineralölverarbeitung, Herstellung und Verarbeitung von Spalt- und Brutstoffen	
23.10	Kokerei	EN
23.20	Mineralölverarbeitung	EN
23.30	Herstellung und Verarbeitung von Spalt- und Brutstoffen	EN
DG	Herstellung von chemischen Erzeugnissen	
24	Herstellung von chemischen Erzeugnissen	
24.1	Herstellung von chemischen Grundstoffen	
24.11 *	Herstellung von Industriegasen	A
24.12 *	Herstellung von Farbstoffen und Pigmenten	A
24.13 *	Herstellung von sonstigen anorganischen Grundstoffen und Chemikalien	A
24.14 *	Herstellung von sonstigen organischen Grundstoffen und Chemikalien	A
24.15 *	Herstellung von Düngemitteln und Stickstoffverbindungen	A
24.16 *	Herstellung von Kunststoff in Primärformen	A
24.17 *	Herstellung von synthetischem Kautschuk in Primärformen	A
24.20 *	Herstellung von Schädlingsbekämpfungsmitteln, Pflanzenschutz- und Desinfektionsmitteln	A
24.30 *	Herstellung von Anstrichmitteln, Druckfarben und Kitt	A
24.4	Herstellung von pharmazeutischen Erzeugnissen	
24.41 *	Herstellung von pharmazeutischen Grundstoffen	VG

Nr. der WZ 2003	Bezeichnung	Hauptgruppe
24.42 *	Herstellung von pharmazeutischen Spezialitäten und sonstigen pharmazeutischen Erzeugnissen	VG
24.5	Herstellung von Seifen, Wasch-, Reinigungs- und Körperpflegemitteln	
24.51 *	Herstellung von Seifen, Wasch-, Reinigungs- und Poliermitteln	VG
24.52 *	Herstellung von Duftstoffen und Körperpflegemitteln	VG
24.6	Herstellung von sonstigen chemischen Erzeugnissen	
24.61 *	Herstellung von pyrotechnischen Erzeugnissen	A
24.62 *	Herstellung von Klebstoffen und Gelatine	A
24.63 *	Herstellung von etherischen Ölen	A
24.64 *	Herstellung von fotochemischen Erzeugnissen	A
24.65 *	Herstellung von unbespielten Ton-, Bild- und Datenträgern	A
24.66 *	Herstellung von sonstigen chemischen Erzeugnissen a.n.g.	A
24.70 *	Herstellung von Chemiefasern	A
DH	Herstellung von Gummi- und Kunststoffwaren	
25	Herstellung von Gummi- und Kunststoffwaren	
25.1	Herstellung von Gummiwaren	
25.11 *	Herstellung von Bereifungen	A
25.12	Rundemeuerung von Bereifungen	A
25.13 *	Herstellung von sonstigen Gummiwaren	A
25.2	Herstellung von Kunststoffwaren	
25.21 *	Herstellung von Platten, Folien, Schläuchen und Profilen aus Kunststoffen	A
25.22 *	Herstellung von Verpackungsmitteln aus Kunststoffen	A
25.23 *	Herstellung von Baubedarfsartikeln aus Kunststoffen	A
25.24 *	Herstellung von sonstigen Kunststoffwaren	A
DI	Glasgewerbe, Herstellung von Keramik, Verarbeitung von Steinen und Erden	
26	Glasgewerbe, Herstellung von Keramik, Verarbeitung von Steinen und Erden	
26.1	Herstellung von Glas und Glaswaren	
26.11 *	Herstellung von Flachglas	A
26.12 *	Veredlung und Bearbeitung von Flachglas	A
26.13 *	Herstellung von Hohlglas	A
26.14 *	Herstellung von Glasfasern und Waren daraus	A
26.15 *	Herstellung, Veredlung und Bearbeitung von sonstigem Glas einschließlich technischen Glaswaren	A
26.2	Herstellung von keramischen Erzeugnissen (ohne Herstellung von Ziegeln und Baukeramik)	
26.21 *	Herstellung von keramischen Haushaltswaren und Ziergegenständen	A
26.22 *	Herstellung von Sanitärkeramik	A
26.23 *	Herstellung von keramischen Isolatoren und Isolierteilen	A
26.24 *	Herstellung von keramischen Erzeugnissen für sonstige technische Zwecke	A
26.25 *	Herstellung von keramischen Erzeugnissen, a.n.g.	A
26.26 *	Herstellung von feuerfesten keramischen Werkstoffen und Waren	A
26.30 *	Herstellung von keramischen Wand- und Bodenfliesen und -platten	A
26.40 *	Herstellung von Ziegeln und sonstiger Baukeramik	A
26.5	Herstellung von Zement, Kalk und gebranntem Gips	
26.51 *	Herstellung von Zement	A
26.52	Herstellung von Kalk	A
26.53	Herstellung von gebranntem Gips	A

Nr. der WZ 2003	Bezeichnung	Hauptgruppe
26.6	Herstellung von Erzeugnissen aus Beton, Zement und Gips	
26.61	Herstellung von Erzeugnissen aus Beton, Zement und aus Kalksandstein für den Bau	A
26.62 *	Herstellung von Gipszeugnissen für den Bau	A
26.63	Herstellung von Frischbeton (Transportbeton)	A
26.64	Herstellung von Mörtel und anderem Beton (Trockenbeton)	A
26.65	Herstellung von Faserzementwaren	A
26.66	Herstellung von Erzeugnissen aus Beton, Zement und Gips, a.n.g.	A
26.70	Be- und Verarbeitung von Naturwerksteinen und Natursteinen, a.n.g.	A
26.8	Herstellung von sonstigen Erzeugnissen aus nicht metallischen Mineralien	
26.81	Herstellung von Mühl-, Mahl-, Schleif-, Wetz- und Poliersteinen sowie Schleifstoffen	A
26.82	Herstellung von sonstigen Erzeugnissen aus nicht metallischen Mineralien, a.n.g.	A
DJ	Metallerzeugung und -bearbeitung, Herstellung von Metallerzeugnissen	
27	Metallerzeugung und -bearbeitung	
27.10 *	Erzeugung von Roheisen, Stahl und Ferrolegierungen	A
27.2	Herstellung von Rohren	
27.21 *	Herstellung von Rohren, Rohrform-, Rohrverschluss- und Rohrverbindungsstücken aus Gusseisen	A
27.22 *	Herstellung von Stahlrohren, Rohrform-, Rohrverschluss- und Rohrverbindungsstücken aus Stahl	A
27.3	Sonstige erste Bearbeitung von Eisen und Stahl	
27.31 *	Herstellung von Blankstahl	A
27.32 *	Herstellung von Kaltband mit einer Breite von weniger als 600 mm	A
27.33 *	Herstellung von Kaltprofilen	A
27.34 *	Herstellung von gezogenem Draht	A
27.4	Erzeugung und erste Bearbeitung von NE-Metalle	
27.41 *	Erzeugung und erste Bearbeitung von Edelmetallen	A
27.42 *	Erzeugung und erste Bearbeitung von Aluminium	A
27.43 *	Erzeugung und erste Bearbeitung von Blei, Zink und Zinn	A
27.44 *	Erzeugung und erste Bearbeitung von Kupfer	A
27.45 *	Erzeugung und erste Bearbeitung von sonstigen NE-Metallen	A
27.5	Gießereien	
27.51 *	Eisengießereien	A
27.52 *	Stahlgießereien	A
27.53 *	Leichtmetallgießereien	A
27.54 *	Buntmetallgießereien	A
28	Herstellung von Metallerzeugnissen	
28.1	Stahl- und Leichtmetallbau	
28.11 *	Herstellung von Metallkonstruktionen	B
28.12 *	Herstellung von Ausbauelementen aus Metall	B
28.2	Herstellung von Metallbehältern mit einem Fassungsvermögen von mehr als 300l; Herstellung von Heizkörpern und -kesseln für Zentralheizungen	
28.21 *	Herstellung von Metallbehältern mit einem Fassungsvermögen von mehr als 300 l	B
28.22 *	Herstellung von Heizkörpern und -kesseln für Zentralheizungen	B
28.30 *	Herstellung von Dampfkesseln (ohne Zentralheizungskessel)	B
28.40 *	Herstellung von Schmiede-, Press-, Zieh- und Stanzteilen, gewalzten Ringen und pulvermetallurgischen Erzeugnissen	A

Nr. der WZ 2003	Bezeichnung	Hauptgruppe
28.5	Oberflächenveredlung und Wärmebehandlung, Mechanik, a.n.g.	
28.51 *	Oberflächenveredlung und Wärmebehandlung	A
28.52 *	Mechanik, a.n.g.	A
28.6	Herstellung von Schneidwaren, Werkzeugen, Schössern und Beschlägen aus unedlen Metallen	
28.61 *	Herstellung von Schneidwaren und Bestecken aus unedlen Metallen	A
28.62 *	Herstellung von Werkzeugen	A
28.63 *	Herstellung von Schössern und Beschlägen aus unedlen Metallen	A
28.7	Herstellung von sonstigen Metallwaren	
28.71 *	Herstellung von Metallbehältern mit einem Fassungsvermögen von 300 l oder weniger	A
28.72 *	Herstellung von Verpackungen und Verschlüssen aus Eisen, Stahl und NE-Metall	A
28.73 *	Herstellung von Drahtwaren	A
28.74 *	Herstellung von Schrauben, Nieten, Ketten und Federn	A
28.75 *	Herstellung von sonstigen Metallwaren, a.n.g.	A
DK	Maschinenbau	
29	Maschinenbau	
29.1	Herstellung von Maschinen für die Erzeugung und Nutzung von mechanischer Energie (ohne Motoren für Luft- und Straßenfahrzeuge)	
29.11 *	Herstellung von Verbrennungsmotoren und Turbinen (ohne Motoren für Luft- und Straßenfahrzeuge)	B
29.12 *	Herstellung von Pumpen und Kompressoren	B
29.13 *	Herstellung von Armaturen	B
29.14 *	Herstellung von Lagern, Getrieben, Zahnrädern und Antriebselementen	B
29.2	Herstellung von sonstigen nicht wirtschaftszweigspezifischen Maschinen	
29.21 *	Herstellung von Öfen und Brennern	B
29.22 *	Herstellung von Hebezeugen und Fördermitteln	B
29.23 *	Herstellung von kälte- und lufttechnischen Erzeugnissen, nicht für den Haushalt	B
29.24 *	Herstellung von sonstigen nicht wirtschaftszweigspezifischen Maschinen, a.n.g.	B
29.3 *	Herstellung von land- und forstwirtschaftlichen Maschinen	
29.31 *	Herstellung von land- und forstwirtschaftlichen Zugmaschinen	B
29.32 *	Herstellung von sonstigen land- und forstwirtschaftlichen Maschinen	B
29.4	Herstellung von Werkzeugmaschinen	
29.41 *	Herstellung von handgeführten kraftbetriebenen Werkzeugen	B
29.42 *	Herstellung von Werkzeugmaschinen für die Metallbearbeitung	B
29.43 *	Herstellung von Werkzeugmaschinen, a.n.g.	B
29.5 *	Herstellung von Maschinen für sonstige bestimmte Wirtschaftszweige	
29.51 *	Herstellung von Maschinen für die Metallerzeugung, von Walzwerkseinrichtungen und Gießmaschinen	B
29.52 *	Herstellung von Bergwerks-, Bau- und Baustoffmaschinen	B
29.53 *	Herstellung von Maschinen für das Ernährungsgewerbe und die Tabakverarbeitung	B
29.54 *	Herstellung von Maschinen für das Textil-, Bekleidungs- und Ledergewerbe	B
29.55 *	Herstellung von Maschinen für das Papiergewerbe	B
29.56 *	Herstellung von Maschinen für bestimmte Wirtschaftszweige, a.n.g.	B
29.60 *	Herstellung von Waffen und Munition	B
29.7	Herstellung von Haushaltsgeräten, a.n.g.	
29.71 *	Herstellung von elektrischen Haushaltsgeräten	GG
29.72 *	Herstellung von nicht elektrischen Heiz-, Koch-, Heißwasser- und Heißluftgeräten, a.n.g.	GG

Nr. der WZ 2003	Bezeichnung	Hauptgruppe
DL	Herstellung von Büromaschinen, Datenverarbeitungsgeräten und -einrichtungen; Elektrotechnik, Feinmechanik und Optik	
30	Herstellung von Büromaschinen, Datenverarbeitungsgeräten und -einrichtungen	
30.01 *	Herstellung von Büromaschinen	B
30.02 *	Herstellung von Datenverarbeitungsgeräten und -einrichtungen	B
31	Herstellung von Geräten der Elektrizitätserzeugung, -verteilung u.ä.	
31.10 *	Herstellung von Elektromotoren, Generatoren und Transformatoren	B
31.20 *	Herstellung von Elektrizitätsverteilungs- und -schalteinrichtungen	A
31.30 *	Herstellung von isolierten Elektrokabeln, -leitungen und -drähten	A
31.40 *	Herstellung von Akkumulatoren und Batterien	A
31.50 *	Herstellung von elektrischen Lampen und Leuchten	A
31.6	Herstellung von elektrischen Ausrüstungen, a.n.g.	
31.61 *	Herstellung von elektrischen Ausrüstungen für Motoren und Fahrzeuge, a.n.g.	A
31.62 *	Herstellung von sonstigen elektrischen Ausrüstungen, a.n.g.	A
32	Rundfunk- und Nachrichtentechnik	
32.10 *	Herstellung von elektronischen Bauelementen	A
32.20 *	Herstellung von Geräten und Einrichtungen der Telekommunikationstechnik	B
32.30 *	Herstellung von Rundfunkgeräten sowie phono- und videotecnischen Geräten	GG
33	Medizin-, Mess-, Steuer- und Regelungstechnik, Optik, Herstellung von Uhren	
33.10 *	Herstellung von medizinischen Geräten und orthopädischen Erzeugnissen	B
33.20 *	Herstellung von Mess-, Kontroll-, Navigations- u.ä. Instrumenten und Vorrichtungen	B
33.30 *	Herstellung von industriellen Prozesssteuerungseinrichtungen	B
33.40 *	Herstellung von optischen und fotografischen Geräten	GG
33.50 *	Herstellung von Uhren	GG
DM	Fahrzeugbau	
34	Herstellung von Kraftwagen und Kraftwagenteilen	
34.10 *	Herstellung von Kraftwagen und Kraftwagenmotoren	B
34.20 *	Herstellung von Karosserien, Aufbauten und Anhängern	B
34.30 *	Herstellung von Teilen und Zubehör für Kraftwagen und Kraftwagenmotoren	B
35	Sonstiger Fahrzeugbau	
35.1	Schiffs- und Bootsbau	
35.11 *	Schiffbau (ohne Boots- und Yachtbau)	B
35.12 *	Boots- und Yachtbau	B
35.20 *	Bahnindustrie	B
35.30 *	Luft- und Raumfahrzeugbau	B
35.4	Herstellung von Krafträdern, Fahrrädern und Behindertenfahrzeugen	
35.41 *	Herstellung von Krafträdern	GG
35.42 *	Herstellung von Fahrrädern	GG
35.43 *	Herstellung von Behindertenfahrzeugen	GG
35.50 *	Fahrzeugbau, a.n.g.	GG

Nr. der WZ 2003	Bezeichnung	Hauptgruppe
DN	Herstellung von Möbeln, Schmuck, Musikinstrumenten, Sportgeräten, Spielwaren und sonstigen Erzeugnissen; Recycling	
36	Herstellung von Möbeln, Schmuck, Musikinstrumenten, Sportgeräten, Spielwaren und sonstigen Erzeugnissen	
36.1	Herstellung von Möbeln	
36.11 *	Herstellung von Sitzmöbeln	GG
36.12 *	Herstellung von Büro- und Ladenmöbeln	GG
36.13 *	Herstellung von Küchenmöbeln	GG
36.14 *	Herstellung von sonstigen Möbeln	GG
36.15	Herstellung von Matratzen	GG
36.2	Herstellung von Schmuck und ähnlichen Erzeugnissen	
36.21	Herstellung von Münzen	GG
36.22	Herstellung von Schmuck, Gold- und Silberschmiedewaren (ohne Phantasieschmuck)	GG
36.30	Herstellung von Musikinstrumenten	GG
36.40	Herstellung von Sportgeräten	VG
36.50	Herstellung von Spielwaren	VG
36.6	Herstellung von sonstigen Erzeugnissen	
36.61	Herstellung von Phantasieschmuck	VG
36.62	Herstellung von Besen und Bürsten	VG
36.63	Herstellung von Erzeugnissen, a.n.g.	VG
37	Recycling	
37.10	Recycling von metallischen Altmaterialien und Reststoffen	A
37.20	Recycling von nichtmetallischen Altmaterialien und Reststoffen	A

Hinweise zur Benutzung der Klassifikation der Wirtschaftszweige, Ausgabe 2003 (WZ 2003)

In der ersten Spalte sind die Buchstaben der Abschnitte, die Buchstabenkombinationen der Unterabschnitte sowie die Nummern der Abteilungen, Gruppen und Klassen der WZ 2003 angegeben. Die Reihenfolge der Wirtschaftszweige richtet sich nach der WZ 2003. In der zweiten Spalte ist die Bezeichnung des jeweiligen Wirtschaftszweiges angegeben.

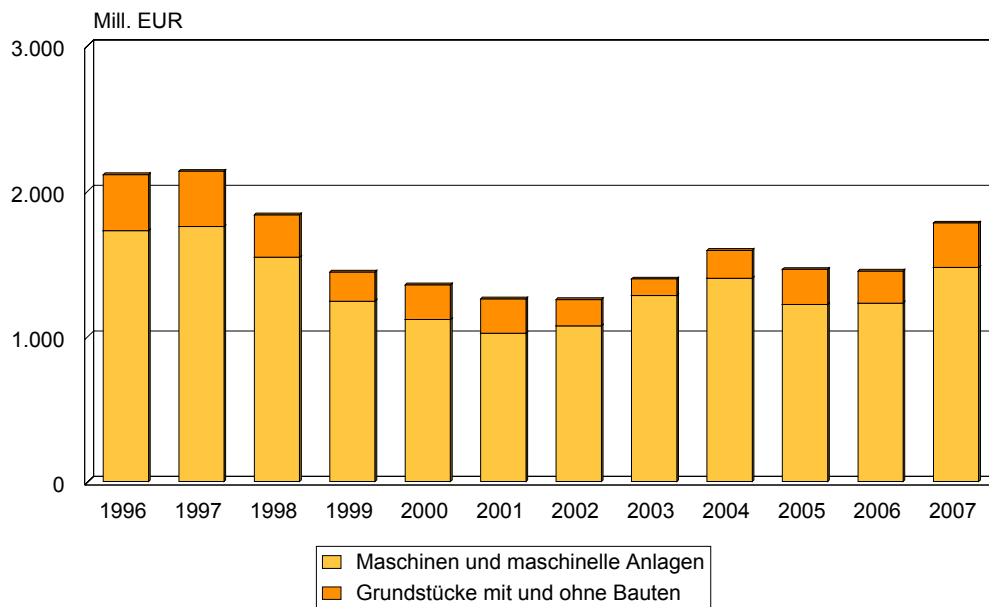
In der dritten Spalte ist die Zuordnung der Klassen (Viersteller) der WZ 2003 zu den Hauptgruppen im Verarbeitenden Gewerbe sowie Bergbau und der Gewinnung von Steinen und Erden durch folgende Buchstaben gekennzeichnet:

A = Vorleistungsgüterproduzenten, B = Investitionsgüterproduzenten, GG = Gebrauchsgüterproduzenten, VG = Verbrauchsgüterproduzenten, EN = Energie.

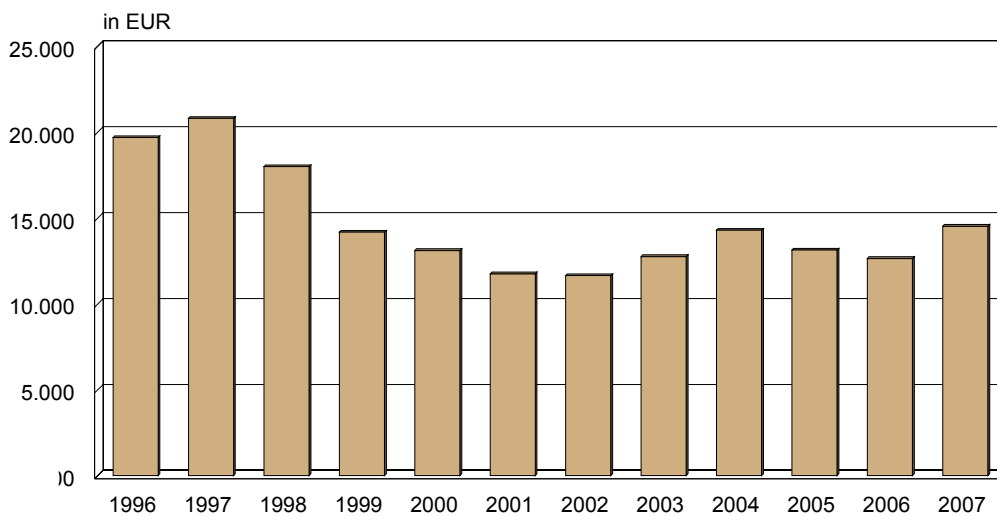
Aus Geheimhaltungsgründen werden die Hauptgruppen A = Vorleistungsgüterproduzenten und EN = Energie zusammengefasst ausgewiesen.

Angaben zum Auftragseingang müssen nur für die mit einem * gekennzeichneten Wirtschaftszweige gemeldet werden.

**Investitionen der Betriebe im Verarbeitenden Gewerbe
sowie im Bergbau und der Gewinnung von Steinen und Erden 1996 bis 2007**

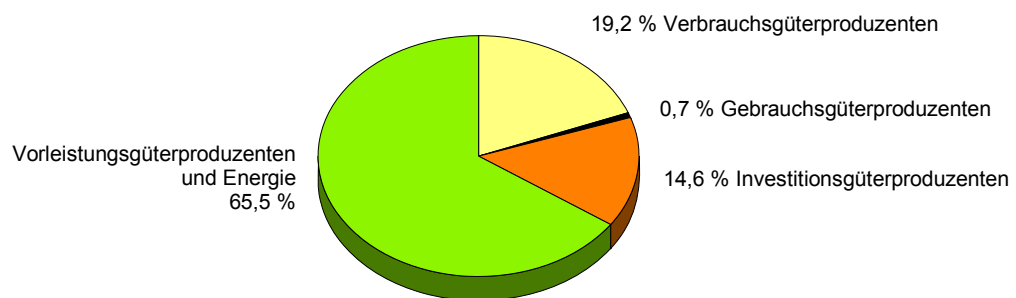


**Investitionen der Betriebe im Verarbeitenden Gewerbe
sowie im Bergbau und der Gewinnung von Steinen und Erden 1996 bis 2007
je Beschäftigten**

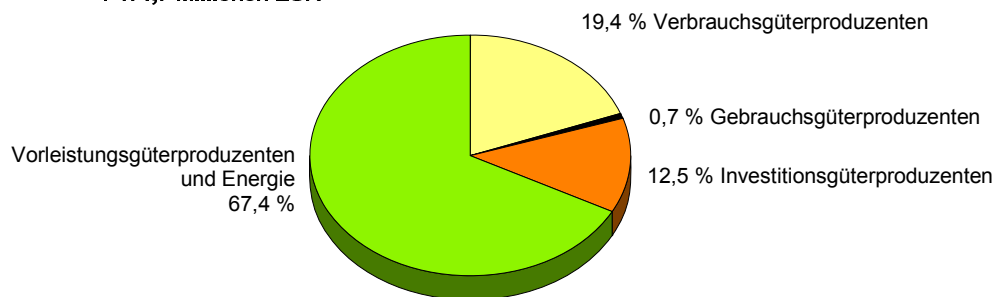


**Investitionen der Betriebe im Verarbeitenden Gewerbe
sowie im Bergbau und der Gewinnung von Steinen und Erden 2007**

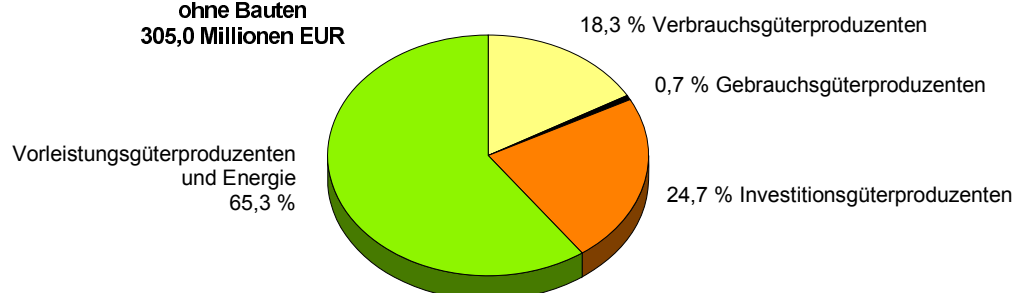
**Investitionen
insgesamt
1 776,8 Millionen EUR**



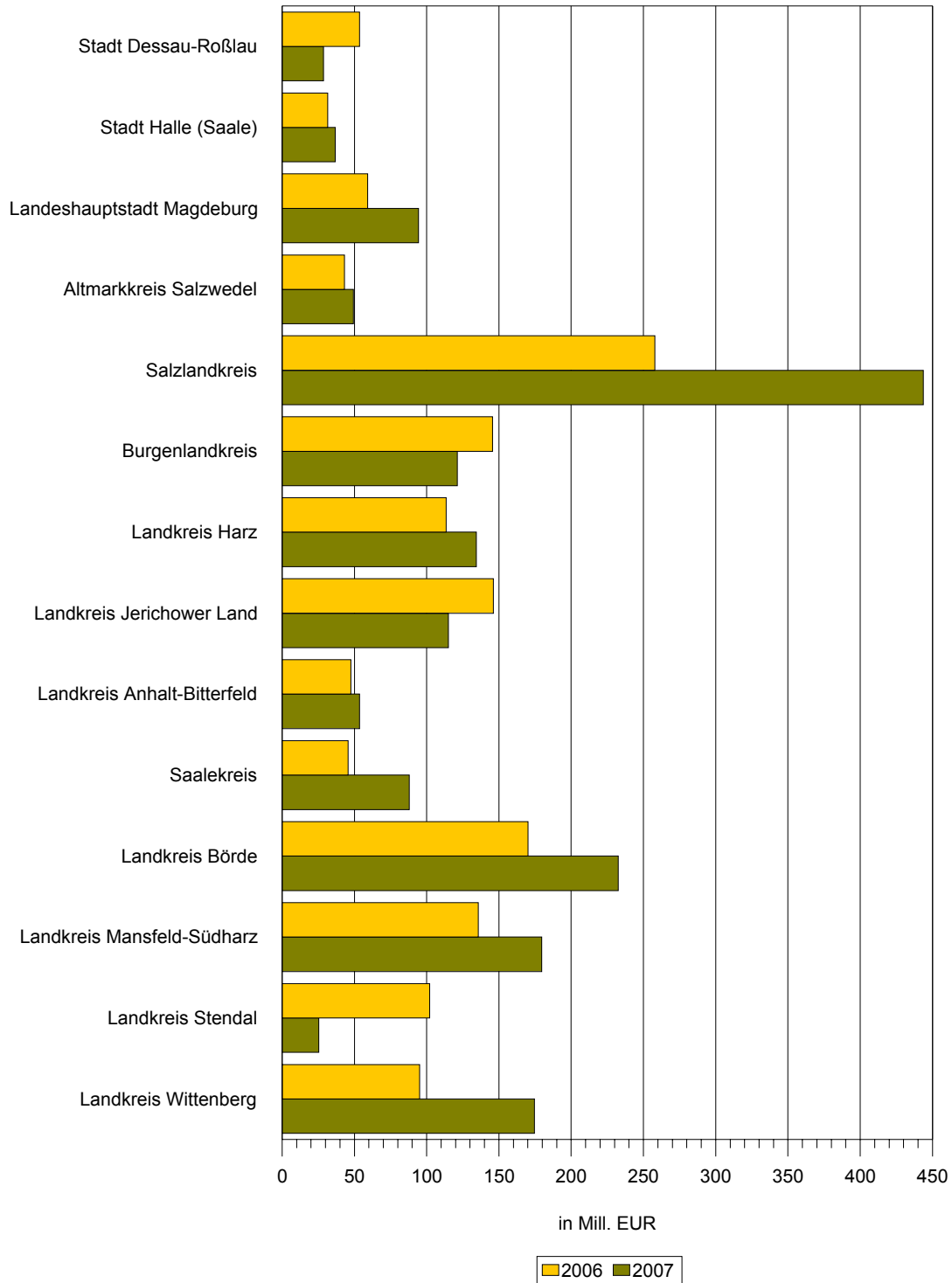
**Maschinen und
maschinelle Anlagen
1 471,7 Millionen EUR**



**Grundstücke mit und
ohne Bauten
305,0 Millionen EUR**



**Investitionen der Betriebe im Verarbeitenden Gewerbe
sowie im Bergbau und der Gewinnung von Steinen und Erden
im Jahr 2006 sowie im Jahr 2007 nach Kreisen ¹⁾ (Mill. EUR)**



¹⁾ Gebietsstand: 1. Juli 2007

1. Investitionen in Unternehmen im Verarbeitenden Gewerbe sowie im Bergbau und der Gewinnung von Steinen und Erden Sachsen-Anhalts

1.1 Investitionen in Unternehmen im Verarbeitenden Gewerbe sowie im Bergbau und der Gewinnung von Steinen und Erden Sachsen-Anhalts Jahr 1991 bis Jahr 2007

Jahr	Unternehmen mit Investitionen	Bruttozugänge an Sachanlagen				
		insgesamt	Maschinen u. maschinelle Anlagen	Grundstücke mit u. ohne Bauten	je Beschäftigten	im Verhältnis zum Umsatz
		Anzahl	1 000 EUR		EUR	%
Systematik SYPRO						
1991	818	1 447 795	1 185 997	261 798	4 572	12,2
1992	901	1 592 729	1 335 274	257 455	8 514	13,8
1993	935	1 858 923	1 470 707	388 216	12 959	16,5
1994	933	1 615 724	1 240 665	375 059	13 232	13,7
Systematik WZ 93						
1995	814	2 066 881	1 786 801	280 080	22 312	19,4
1996	825	2 048 849	1 644 065	404 784	23 511	19,9
1997	826	2 178 855	1 788 078	390 777	26 179	20,6
1998	807	1 931 866	1 657 743	274 124	23 483	16,7
1999	816	1 594 538	1 420 931	173 607	19 334	12,9
2000	832	1 107 645	905 427	202 216	13 059	7,1
2001	840	956 141	770 536	185 605	10 978	5,7
2002	823	934 316	782 079	152 237	10 580	5,4
Systematik WZ 2003						
2003	839	1 341 325	1 229 261	112 064	14 822	7,1
2004	851	1 450 096	1 279 273	170 822	15 909	7,2
2005	854	1 235 612	1 027 897	207 715	13 736	5,3
2006	867	1 200 882	1 028 209	172 672	12 762	4,3
2007	910	1 573 746	1 284 595	289 151	15 417	5,0

Systematik- Nummer der WZ 2003	Abschnitt Unterabschnitt Abteilung Hauptgruppe	Unternehmen	Beschäftigte	Gesamt- umsatz	Unternehmen mit Investitionen
		am 31.12.	am 30.09.		insgesamt
		Anzahl		1 000 EUR	Anzahl
C	Bergbau u. Gewinnung von Steinen u. Erden	10	2 838	497 938	9
CA	Kohlenbergbau, Torfgewinnung, Gewinnung von Erdöl u. Erdgas, Bergbau auf Uran- u. Thoriumerze	2	.	.	2
10	Kohlenbergbau, Torfgewinnung	1	.	.	1
11	Gewinnung von Erdöl und Erdgas, Erbringung damit verbundener Dienstleistungen	1	.	.	1
CB	Erzbergbau, Gew. v. Steinen u. Erden, sonst. Bergbau	8	.	.	7
14	Gewinnung von Steinen u. Erden, sonstiger Bergbau	8	.	.	7
D	Verarbeitendes Gewerbe	1 008	99 239	30 958 091	901
DA	Ernährungsgewerbe u. Tabakverarbeitung	144	17 443	5 046 449	129
15	Ernährungsgewerbe	144	17 443	5 046 449	129
DB	Textil- u. Bekleidungs-gewerbe	7	.	.	7
17	Textilgewerbe	6	510	100 866	6
18	Bekleidungs-gewerbe	1	.	.	1
DC/19	Ledergewerbe	3	.	.	3
DD/20	Holzgewerbe (ohne H. v. Möbeln)	25	1 372	205 604	22
DE	Papier-, Verlags- u. Druckgewerbe	45	3 996	1 150 776	38
21	Papiergewerbe	16	1 664	705 010	14
22	Verlags-gewerbe, Druck-gewerbe, Vervielfältigung von bespielten Ton-, Bild- u. Datenträgern	29	2 332	445 766	24
DF/23	Kokerei, Mineralölverarbeitung, Herstellung u. Verarbeitung von Spalt- u. Brutstoffen	6	1 369	.	6
DG/24	Herst. v. chemischen Erzeugnissen	83	13 254	5 634 405	79
DH/25	H. v. Gummi- u. Kunststoffwaren	73	7 437	1 464 639	61
DI/26	Glas-gewerbe, H. v. Keramik, Verarb. v. Steinen u. Erden	54	4 945	1 088 494	48
DJ	Metallerzeugung u. -bearb., H. v. Metallerzeugnissen	228	18 122	4 858 269	202
27	Metallerzeugung u. -bearbeitung	32	5 057	3 025 109	30
28	H. v. Metallerzeugnissen	196	13 065	1 833 160	172
DK/29	Maschinenbau	153	12 361	1 704 794	136
DL	H. v. Büromaschinen, Datenverarbeitungsgeräten u. -einrichtungen, Elektrotechnik, Feinmechanik u. Optik	95	9 328	1 784 796	84
31	H. v. Geräten der Elektrizitätserzeugung, -verteilung u. ä.	37	3 383	417 901	33
32	Rundfunk- und Nachrichtentechnik	16	3 669	1 138 809	15
33	Medizin-, Mess-, Steuer- u. Regelungstechnik, Optik, H. v. Uhren	42	2 276	228 087	36
DM	Fahrzeugbau	48	5 919	1 189 385	45
34	H. v. Kraftwagen u. Kraftwagenteilen	29	3 545	748 819	29
35	sonst. Fahrzeugbau	19	2 374	440 566	16
DN	H. v. Möbeln, Schmuck, Musikinstr., Sportgeräten, Spielwaren u. sonstigen Erzeugnissen, Recycling	44	3 079	.	41
36	H. v. Möbeln, Schmuck, Musikinstr., Sportgeräten, Spielwaren und sonstigen Erzeugnissen	29	2 461	394 772	27
37	Recycling	15	618	.	14
A und EN	Vorleistungsgüterproduzenten und Energie	417	46 015	20 302 354	374
B	Investitionsgüterproduzenten	369	29 879	4 415 352	328
GG	Gebrauchsgüterproduzenten	37	3 567	581 832	34
VG	Verbrauchsgüterproduzenten	195	22 616	6 156 491	174
	Verarbeitendes Gewerbe sowie Bergbau und Gewinnung von Steinen und Erden Sachsen-Anhalts insgesamt	1 018	102 077	31 456 028	910

der Gewinnung von Steinen und Erden im Jahr 2007 nach Wirtschaftszweigen

Bruttozugänge an Sachanlagen					Anteil der Maschinen und maschinellen Anlagen an den Bruttozugängen insgesamt	Von den Bruttozugängen an Sachanlagen insgesamt selbsterstellt	Systematiknummer der WZ 2003
insgesamt	Maschinen u. maschinelle Anlagen	Grundstücke mit u. ohne Bauten	je Beschäftigten	im Verhältnis zum Umsatz			
1 000 EUR			EUR	%	%	1 000 EUR	
48 119	42 205	5 914	16 955	9,7	87,7	.	C
.	CA
.	10
.	11
.	CB
.	14
1 525 628	1 242 390	283 238	15 373	4,9	81,4	.	D
189 121	153 945	35 177	10 842	3,8	81,4	.	DA
189 121	153 945	35 177	10 842	3,8	81,4	.	15
.	DB
.	17
.	18
.	DC/19
6 872	.	.	5 009	3,3	.	.	DD/20
35 096	30 969	4 127	8 783	3,1	88,2	.	DE
9 569	.	.	5 751	1,4	.	.	21
25 526	.	.	10 946	5,7	.	.	22
83 314	.	.	60 857	.	.	.	DF/23
404 594	348 542	56 052	30 526	7,2	86,2	9 443	DG/24
80 887	71 957	8 930	10 876	5,5	89,0	.	DH/25
44 535	38 059	6 475	9 006	4,1	85,5	366	DI/26
133 058	115 635	17 423	7 342	2,7	86,9	.	DJ
66 740	56 862	9 878	13 198	2,2	85,2	.	27
66 317	58 772	7 545	5 076	3,6	88,6	3 752	28
86 047	53 483	32 564	6 961	5,1	62,2	3 139	DK/29
.	DL
28 557	22 052	6 505	8 441	6,8	77,2	1 013	31
.	32
11 192	7 503	3 689	4 917	4,9	67,0	.	33
68 387	43 705	24 682	11 554	5,8	63,9	228	DM
60 117	36 418	23 698	16 958	8,0	60,6	.	34
8 270	7 287	983	3 484	1,9	88,1	.	35
24 388	.	.	7 921	.	.	1 189	DN
10 982	8 632	2 351	4 463	2,8	78,6	.	36
13 406	.	.	21 693	.	.	.	37
1 070 609	899 929	170 679	56 255	5,3	84,1	16 673	A und EN
217 563	148 432	69 131	7 281	4,9	68,2	7 761	B
13 277	11 011	2 266	3 722	2,3	82,9	.	GG
272 299	225 223	47 075	12 040	4,4	82,7	.	VG
1 573 746	1 284 595	289 151	15 417	5,0	81,6	27 413	

2. Investitionen in Betrieben im Verarbeitenden Gewerbe sowie im Bergbau und der Gewinnung von Steinen und Erden Sachsen-Anhalts

2.1 Investitionen in Betrieben im Verarbeitenden Gewerbe sowie im Bergbau und der Gewinnung von Steinen und Erden Sachsen-Anhalts Jahr 1991 bis Jahr 2007

Jahr	Betriebe mit Investitionen	Bruttozugänge an Sachanlagen				
		insgesamt	Maschinen u. maschinelle Anlagen	Grundstücke mit u. ohne Bauten	je Beschäftigten	im Verhältnis zum Umsatz
		Anzahl	1 000 EUR		EUR	%
Systematik SYPRO						
1991	903	1 363 725	1 118 876	244 850	4 390	12,0
1992	1 000	1 616 147	1 333 521	282 626	8 286	13,8
1993	1 053	1 950 248	1 533 715	416 533	12 611	16,9
1994	1 078	1 826 338	1 410 009	416 330	13 375	14,4
Systematik WZ 93						
1995	981	2 388 541	2 061 441	327 099	21 391	19,0
1996	996	2 109 534	1 723 838	385 695	19 669	16,5
1997	1 017	2 132 718	1 752 873	379 845	20 777	15,8
1998	1 008	1 833 151	1 541 873	291 278	17 978	12,4
1999	1 039	1 440 424	1 240 498	199 926	14 157	9,0
2000	1 055	1 351 542	1 113 767	237 776	13 091	7,0
2001	1 081	1 255 650	1 019 486	236 164	11 733	6,2
2002	1 063	1 250 881	1 069 842	181 039	11 634	5,9
Systematik WZ 2003						
2003	1 077	1 392 309	1 277 940	114 369	12 739	6,0
2004	1 111	1 588 262	1 396 580	191 682	14 267	6,2
2005	1 130	1 458 237	1 218 223	240 014	13 122	5,0
2006	1 156	1 446 745	1 226 521	220 224	12 626	4,3
2007	1 197	1 776 774	1 471 740	305 034	14 506	4,7

Systematik- Nummer der WZ 2003	Abschnitt Unterabschnitt Abteilung Gruppe Klasse	Betriebe	Beschäftigte	Gesamtumsatz	Betriebe mit Investitionen
		am 31.12.	am 30.09.		insgesamt
		Anzahl		1 000 EUR	Anzahl
C	Bergbau und Gewinnung von Steinen und Erden	43	2 993	449 607	39
CA	Kohlenbergbau, Torfgewinnung, Gew. von Erdöl und Erdgas, Bergbau auf Uran- u. Thoriumerze	5	1 777	244 573	5
10	Kohlenbergbau, Torfgewinnung	3	.	.	3
10.2	Braunkohlenbergbau u. -veredelung	3	.	.	3
11	Gewinnung von Erdöl und Erdgas, Erbringung damit verbundener Dienstleistungen	2	.	.	2
11.1	Gewinnung von Erdöl und Erdgas	1	.	.	1
11.2	Erbringung von Dienstleistungen bei der Gewinnung von Erdöl und Erdgas	1	.	.	1
CB	Erzbergbau, Gew. v. Steinen u. Erden, sonst. Bergbau	38	1 216	205 034	34
14	Gewinnung v. Steinen u. Erden, sonst. Bergbau	38	1 216	205 034	34
14.1	Gewinnung von Natursteinen	8	.	.	7
14.11	Gewinnung v. Naturwerksteinen u. Natursteinen a.n.g.	7	289	47 689	6
14.12	Gewinnung v. Kalk- u. Gipsstein sowie Anhydrit, Dolomit und Kreide	1	.	.	1
14.2	Gewinnung von Kies, Sand, Ton und Kaolin	28	271	33 981	26
14.21	Gewinnung von Kies und Sand	25	247	31 594	23
14.22	Gewinnung von Ton und Kaolin	3	.	.	3
14.4	Gewinnung von Salz	1	.	.	1
14.5	Gewinnung von Steinen u. Erden a.n.g., sonst. Bergbau	1	.	-	-
D	Verarbeitendes Gewerbe	1 351	119 489	37 510 664	1 158
DA	Ernährungsgewerbe und Tabakverarbeitung	176	21 435	7 196 548	158
15	Ernährungsgewerbe	176	21 435	7 196 548	158
15.1	Schlachten und Fleischverarbeitung	41	.	.	37
15.11	Schlachten (oh. Schlachten v. Geflügel)	4	.	.	3
15.12	Schlachten von Geflügel	2	.	.	2
15.13	Fleischverarbeitung	35	4 377	1 768 842	32
15.2	Fischverarbeitung	2	.	.	2
15.3	Obst- und Gemüseverarbeitung	14	1 166	396 883	14
15.31	Kartoffelverarbeitung	4	267	.	4
15.32	Herstellung von Frucht- u. Gemüsesäften	5	570	.	5
15.33	Obst- und Gemüseverarbeitung, a.n.g.	5	329	83 278	5
15.4	H. v. pflanzlichen u. tierischen Ölen u. Fetten	2	.	.	2
15.41	Herstellung von rohen Ölen u. Fetten	1	.	.	1
15.43	Herstellung v. Margarine u.ä. Nahrungsfetten	1	.	.	1
15.5	Milchverarbeitung; Herstellung von Speiseeis	11	856	574 397	10
15.51	Milchverarbeitung	11	856	574 397	10
15.6	Mahl- und Schälmlühlen, Herstellung von Stärke und Stärkeerzeugnissen	10	.	.	8
15.61	Mahl- und Schälmlühlen	9	1 199	574 994	7
15.62	H. v. Stärke u. Stärkeerzeugnissen	1	.	.	1
15.7	Herstellung von Futtermitteln	6	.	.	6

der Gewinnung von Steinen und Erden im Jahr 2007 nach Wirtschaftszweigen

insgesamt	Bruttozugänge an Sachanlagen				Anteil der Maschinen und maschinellen Anlagen an den Bruttozugängen insgesamt	Von den Bruttozugängen an Sachanlagen insgesamt selbsterstellt	Systematiknummer der WZ 2003
	Maschinen u. maschinelle Anlagen	Grundstücke mit u. ohne Bauten	je Beschäftigten	im Verhältnis zum Umsatz			
	1 000 EUR		EUR	%	%	1 000 EUR	
63 616	58 691	4 925	21 255	14,2	92,3	2 455	C
45 230	41 949	3 280	25 453	18,5	92,8	.	CA
.	10
.	10.2
.	11
.	-	11.1
.	.	-	11.2
18 387	16 742	1 645	15 121	9,0	91,1	689	CB
18 387	16 742	1 645	15 121	9,0	91,1	689	14
.	14.1
3 073	.	.	10 632	6,4	.	-	14.11
.	14.12
.	14.2
4 635	3 784	850	18 764	14,7	81,7	.	14.21
.	14.22
.	-	14.4
-	-	-	-	-	-	-	14.5
1 713 157	1 413 049	300 108	14 337	4,6	82,5	38 126	D
238 562	199 022	39 541	11 130	3,3	83,4	1 024	DA
238 562	199 022	39 541	11 130	3,3	83,4	1 024	15
23 017	21 996	1 021	.	.	95,6	.	15.1
.	.	-	.	.	.	-	15.11
.	-	15.12
19 825	18 924	901	4 529	1,1	95,5	.	15.13
.	-	15.2
6 853	6 477	375	5 877	1,7	94,5	.	15.3
.	.	.	11 174	.	.	-	15.31
.	.	.	4 347	.	.	-	15.32
1 391	1 391	-	4 229	1,7	100,0	.	15.33
.	-	15.4
.	.	-	.	.	.	-	15.41
.	-	15.43
8 285	8 118	167	9 679	1,4	98,0	-	15.5
8 285	8 118	167	9 679	1,4	98,0	-	15.51
.	-	15.6
19 752	18 279	1 472	16 474	3,4	92,5	-	15.61
.	-	15.62
.	-	15.7

Systematik- Nummer der WZ 2003	Unterschnitt Abteilung Gruppe Klasse	Betriebe	Beschäftigte	Gesamtumsatz	Betriebe mit Investitionen
		am 31.12.	am 30.09.		insgesamt
		Anzahl		1 000 EUR	Anzahl
15.71	H. v. Futtermitteln für Nutztiere	5	161	176 121	5
15.72	H. v. Futtermitteln für sonst. Tiere	1	.	.	1
15.8	Sonstiges Ernährungsgewerbe (ohne Getränkeherstellung)	75	9 748	1 516 837	65
15.81	Herstellung v. Backwaren (oh. Dauerbackwaren)	48	6 226	511 558	40
15.82	Herstellung von Dauerbackwaren	6	955	130 965	5
15.83	Herstellung v. Zucker	3	637	399 977	3
15.84	Herstellung v. Süßwaren (oh. Dauerbackwaren)	8	749	147 758	8
15.85	Herstellung von Teigwaren	1	.	.	1
15.86	Verarb. v. Kaffee u. Tee, H. v. Kaffee-Ersatz	1	.	.	1
15.87	Herstellung von Würzmitteln u. Saucen	4	346	.	4
15.88	Herstellung von homogenisierten und diätetischen Nahrungsmitteln	1	.	.	1
15.89	H. v. sonst. Nahrungsmitteln (oh. Getränke)	3	.	.	2
15.9	Herstellung v. Getränken	15	2 226	761 951	14
15.91	Herstellung von Spirituosen	2	.	.	2
15.93	Herstellung von Traubenwein	2	.	.	2
15.96	Herstellung von Bier	2	.	.	2
15.97	Herstellung von Malz	1	.	.	-
15.98	Gewinnung natürl. Mineralwässer, H. v. Erfrischungsgetränken	8	1 494	420 288	8
DB	Textil-und Bekleidungs-gewerbe	8	.	.	8
17	Textilgewerbe	7	562	106 226	7
17.1	Spinnstoffaufbereitung u. Spinnerei	1	.	.	1
17.11	Baumwollaufbereitung u. -spinnerei	1	.	.	1
17.3	Textilveredlung	1	.	.	1
17.4	H. v. konfektionierten Textilwaren (ohne Bekleidung)	2	.	.	2
17.5	Sonstiges Textilgewerbe (ohne H. v. Maschenware)	3	164	.	3
17.53	H. v. Vliesstoff u. Erzeugnissen daraus (ohne Bekleidung)	3	164	.	3
18	Bekleidungs-gewerbe	1	.	.	1
18.2	H. v. Bekleidung (ohne Lederbekleidung)	1	.	.	1
18.21	H. v. Arbeits- u. Berufsbekleidung	1	.	.	1
DC/19	Ledergewerbe	3	.	.	3
19.2	Lederverarbeitung (oh. H. v. Lederbekleidung u. Schuhen)	2	.	.	2
19.3	H. v. Schuhen	1	.	.	1
DD/20	Holzgewerbe (ohne Herstellung von Möbeln)	30	2 026	511 733	26
20.1	Säge-, Hobel- u. Holzimprägnierwerke	4	.	.	4
20.2	H. v. Furnier-, Sperrholz-, Holzfasern- u. Holzspanplatten	3	.	.	3
20.3	H. v. Konstruktionsteilen, Fertigbauteilen, Ausbauelementen u. Fertigteilkonstruktionen aus Holz	19	1 170	191 424	15
20.4	H. v. Verpackungs-, Lagerbehältern u. Ladungsträg. aus Holz	4	187	22 054	4
DE	Papier-,Verlags-und Druckgewerbe	56	5 018	1 653 101	48
21	Papiergewerbe	21	2 268	1 120 276	19

der Gewinnung von Steinen und Erden im Jahr 2007 nach Wirtschaftszweigen

Bruttozugänge an Sachanlagen					Anteil der Maschinen und maschinellen Anlagen an den Bruttozugängen insgesamt	Von den Bruttozugängen an Sachanlagen insgesamt selbsterstellt	Systematiknummer der WZ 2003
insgesamt	Maschinen u. maschinelle Anlagen	Grundstücke mit u. ohne Bauten	je Beschäftigten	im Verhältnis zum Umsatz			
1 000 EUR			EUR	%	%	1 000 EUR	
1 479	.	.	9 187	0,8	.	-	15.71
.	.	-	.	.	.	-	15.72
100 602	80 729	19 874	10 320	6,6	80,3	.	15.8
65 687	48 667	17 019	10 550	12,8	74,1	-	15.81
4 480	4 480	-	4 691	3,4	100,0	.	15.82
.	15.83
12 608	.	.	16 833	8,5	.	-	15.84
.	-	15.85
.	-	15.86
1 232	.	.	3 561	.	.	-	15.87
.	-	15.88
.	-	15.89
57 523	.	.	25 842	7,6	.	.	15.9
.	-	15.91
.	-	15.93
.	-	15.96
-	-	-	.	.	-	-	15.97
.	-	15.98
.	D8
.	17
.	.	-	.	.	.	-	17.1
.	.	-	.	.	.	-	17.11
.	.	-	.	.	.	-	17.3
.	.	-	.	.	.	-	17.4
35 455	.	.	216 191	.	.	-	17.5
35 455	.	.	216 191	.	.	-	17.53
.	.	-	.	.	.	-	18
.	.	-	.	.	.	-	18.2
.	.	-	.	.	.	-	18.21
.	.	-	.	.	.	-	DC/19
.	.	-	.	.	.	-	19.2
.	.	-	.	.	.	-	19.3
12 351	9 273	3 077	6 096	2,4	75,1	.	DD/20
.	.	-	.	.	.	-	20.1
.	.	-	.	.	.	-	20.2
8 801	5 724	3 077	7 522	4,6	65,0	.	20.3
.	.	-	.	.	.	-	20.4
51 385	.	.	10 240	3,1	.	.	DE
21 033	.	.	9 274	1,9	.	.	21

Systematik- Nummer der WZ 2003	Unterschnitt Abteilung Gruppe Klasse	Betriebe	Beschäftigte	Gesamtumsatz	Betriebe mit Investitionen
		am 31.12.	am 30.09.		insgesamt
		Anzahl		1 000 EUR	Anzahl
21.1	H. v. Holz- u. Zellstoff, Papier, Karton u. Pappe	2	.	.	2
21.11	H. v. Holz- u. Zellstoff	1	.	.	1
21.12	H. v. Papier, Karton u. Pappe	1	.	.	1
21.2	H. v. Waren aus Papier, Karton u. Pappe	19	.	.	17
21.21	H. v. Wellpapier u. -pappe sowie von Verpackungsmitteln aus Papier, Karton u. Pappe	11	1 042	602 722	11
21.22	H. v. Haushalts-, Hygiene- und Toilettenartikeln aus Zellstoff, Papier u. Pappe	2	.	.	1
21.23	H. v. Schreibw. u. Bürobedarf aus Papier, Karton u. Pappe	1	.	.	1
21.24	H. v. Tapeten	1	.	.	-
21.25	H. v. sonst. Waren aus Papier, Karton u. Pappe	4	220	39 732	4
22	Verlagsgewerbe, Druckgewerbe, Vervielfältigung von bespielten Ton-, Bild- und Datenträgern	35	2 750	532 825	29
22.1	Verlagsgewerbe	7	966	234 371	6
22.12	Verlegen von Zeitungen	6	.	.	5
22.13	Verlegen von Zeitschriften	1	.	.	1
22.2	Druckgewerbe	28	1 784	298 454	23
22.22	Drucken anderer Druckerzeugnisse	24	1 626	291 909	19
22.24	Druck- u. Medienvorstufe	2	.	.	2
22.25	Erbringung v. sonst. druckbezogenen Dienstleistungen	2	.	.	2
DF/23	Kokerei, Mineralölverarbeitung, Herstellung und Verarbeitung von Spalt- u. Brutstoffen	6	1 369	.	6
23.2	Mineralölverarbeitung	6	1 369	.	6
DG/24	Herstellung von chemischen Erzeugnissen	111	15 679	6 554 186	102
24.1	Herstellung von chemischen Grundstoffen	51	9 179	3 977 902	49
24.11	Herstellung von Industriegasen	6	.	.	6
24.12	Herstellung von Farbstoffen und Pigmenten	2	.	.	2
24.13	H. v. sonst. anorgan. Grundstoffen u. Chemikalien	13	991	336 619	11
24.14	H. v. sonst. organ. Grundstoffen u. Chemikalien	12	1 444	1 014 520	12
24.15	H. v. Düngemitteln und Stickstoffverbindungen	2	.	.	2
24.16	H. v. Kunststoff in Primärformen	15	3 600	1 346 056	15
24.17	H. v. synthetischem Kautschuk in Primärformen	1	.	.	1
24.2	H. v. Schädlingsbekämpf., Pflanzenschutz- u. Desinfektionsm.	1	.	.	1
24.3	H. v. Anstrichmitteln, Druckfarben u. Kitten	4	305	83 555	3
24.4	H. v. pharmazeutischen Erzeugnissen	13	.	.	12
24.41	H. v. pharmazeutischen Grundstoffen	2	.	.	2
24.42	H. v. pharmaz. Spezialitäten u. sonst. pharmaz. Erzeugnissen	11	2 879	.	10
24.5	H. v. Seifen, Wasch-, Reinigungs- u. Körperpflegemitteln	13	.	.	12
24.51	H. v. Seifen, Wasch-, Reinigungs- u. Poliermitteln	10	882	380 553	10
24.52	H. v. Duftstoffen und Körperpflegemitteln	3	.	.	2
24.6	Herstellung von sonst. chemischen Erzeugnissen	28	1 907	901 102	25
24.61	H. v. pyrotechnischen Erzeugnissen	3	383	.	3
24.62	H. v. Klebstoffen und Gelatine	3	.	.	3
24.64	H. v. fotochemischen Erzeugnissen	2	.	.	2
24.66	H. v. sonst. chemischen Erzeugnissen a.n.g.	20	1 320	797 282	17
24.7	Herstellung von Chemiefasern	1	.	.	-

der Gewinnung von Steinen und Erden im Jahr 2007 nach Wirtschaftszweigen

Bruttozugänge an Sachanlagen					Anteil der Maschinen und maschinellen Anlagen an den Bruttozugängen insgesamt	Von den Bruttozugängen an Sachanlagen insgesamt selbsterstellt	Systematiknummer der WZ 2003
insgesamt	Maschinen u. maschinelle Anlagen	Grundstücke mit u. ohne Bauten	je Beschäftigten	im Verhältnis zum Umsatz			
1 000 EUR			EUR	%	%	1 000 EUR	
.	-	21.1
.	-	21.11
.	-	21.12
.	21.2
10 291	9 329	961	9 876	1,7	90,7	.	21.21
.	.	-	.	.	.	-	21.22
.	.	-	.	.	.	-	21.23
-	-	-	.	.	-	-	21.24
1 719	.	.	7 813	4,3	.	-	21.25
30 352	.	.	11 037	5,7	.	.	22
2 595	2 595	-	2 687	1,1	100,0	-	22.1
.	.	-	.	.	.	-	22.12
.	.	-	.	.	.	-	22.13
27 756	.	.	15 558	9,3	.	.	22.2
27 503	.	.	16 915	9,4	.	.	22.22
.	.	-	.	.	.	-	22.24
.	.	-	.	.	.	-	22.25
83 314	.	.	60 857	.	.	.	DF/23
83 314	.	.	60 857	.	.	.	23.2
407 031	359 976	47 055	25 960	6,2	88,4	11 499	DG/24
193 271	179 479	13 793	21 056	4,9	92,9	7 562	24.1
.	-	24.11
.	.	-	.	.	.	-	24.12
38 072	.	.	38 418	11,3	.	.	24.13
24 367	.	.	16 875	2,4	.	.	24.14
.	-	24.15
93 684	.	.	26 023	7,0	.	.	24.16
.	.	-	.	.	.	-	24.17
.	-	24.2
.	-	24.3
.	-	24.4
.	-	24.41
46 953	.	.	16 309	.	.	.	24.42
.	-	24.5
13 352	.	.	15 138	3,5	94,4	.	24.51
.	-	24.52
148 544	131 378	17 167	77 894	16,5	88,4	.	24.6
2 227	1 625	602	5 814	.	73,0	.	24.61
.	.	-	.	.	.	-	24.62
.	.	-	.	.	.	-	24.64
146 013	129 448	16 565	110 616	18,3	88,7	.	24.66
-	-	-	.	.	-	-	24.7

Systematik- Nummer der WZ 2003	Unterabschnitt Abteilung Gruppe Klasse Hauptgruppe	Betriebe	Beschäftigte	Gesamtumsatz	Betriebe mit Investitionen
		am 31.12.	am 30.09.		insgesamt
		Anzahl		1 000 EUR	Anzahl
DH/25	Herstellung von Gummi- und Kunststoffwaren	96	8 685	1 786 154	78
25.1	Herstellung von Gummiwaren	16	1 229	246 265	14
25.13	Herstellung von sonstigen Gummiwaren	16	1 229	246 265	14
25.2	Herstellung von Kunststoffwaren	80	7 456	1 539 889	64
25.21	H. v. Platten, Folien, Schläuchen u. Profilen a. Kunststoffen	29	2 951	919 441	25
25.22	H. v. Verpackungsmitteln aus Kunststoffen	6	391	136 073	6
25.23	H. v. Baubedarfsartikeln aus Kunststoffen	20	1 004	149 890	11
25.24	H. v. sonstigen Kunststoffwaren	25	3 110	334 486	22
DI/26	Glasgewerbe, H. v. Keramik, Verarbeitung v. Steinen u. Erden	143	7 416	1 595 732	113
26.1	Herstellung von Glas und Glaswaren	15	1 556	431 051	13
26.11	Herstellung von Flachglas	3	807	.	3
26.12	Veredlung und Verarbeitung von Flachglas	8	451	70 604	6
26.13	Herstellung von Hohlglas	1	.	.	1
26.14	Herstellung von Glasfasern u. Waren daraus	1	.	.	1
26.15	Herstellung, Veredlung u. Bearbeitung v. sonst. Glas einschl. techn. Glaswaren	2	.	.	2
26.2	H. v. keramischen Erzeugnissen (o. H. von Zie- geln und Baukeramik)	7	631	81 701	4
26.21	H. v. keramischen Haushaltsw. u. Ziergegenständen	1	.	.	1
26.22	Herstellung von Sanitärkeramik	2	.	.	-
26.24	H. v. keramischen Erzeugnissen f. sonst. Technische Zwecke	1	.	.	.
26.25	H. v. keramischen Erzeugnissen a.n.g.	1	.	.	-
26.26	H. v. feuerfesten keram. Werkstoffen u. Waren	2	.	.	2
26.3	H. v. keram. Wand- u. Bodenfliesen u. -platten	1	.	.	1
26.4	H. v. Ziegeln und sonst. Baukeramik	4	468	83 235	4
26.5	H. v. Zement, Kalk u. gebranntem Gips	6	614	278 002	5
26.51	Herstellung von Zement	2	.	.	2
26.52	Herstellung von Kalk	3	158	52 512	3
26.53	Herstellung von gebranntem Gips	1	.	.	-
26.6	H. v. Erzeugnissen aus Beton, Zement u. Gips	94	3 224	479 955	74
26.61	H. v. Erzeugn. aus Beton, Zement und aus Kalk- sandstein für den Bau	44	2 304	266 459	42
26.62	Herstellung von Gipszeugnissen für den Bau	1	.	.	1
26.63	Herstellung von Frischbeton (Transportbeton)	39	298	58 321	21
26.64	H. v. Mörtel und anderem Beton (Trockenbeton)	7	327	85 383	7
26.65	Herstellung von Faserzementwaren	2	.	.	2
26.66	H. v. Erzeugnissen aus Beton, Zement u. Gips a.n.g.	1	.	.	1
26.7	Be- und Verarbeitung von Naturwerksteinen und Natursteinen, a.n.g.	3	.	.	2
26.8	H. v. sonst. Erzeugn. Aus nicht metall. Mineralien	13	.	.	10
26.81	H. v. Mühl-, Polier- u. ä. Steinen, Schleifstoffen	1	.	.	1
26.82	H. v. sonst. Erz. aus nicht metall. Mineralien, a.n.g.	12	611	190 194	9
DJ	Metallerzeug. und -bearb., Herst. von Metallerzeugnissen	272	21 096	5 769 649	231
27	Metallerzeugung und -bearbeitung	39	6 617	3 568 050	35
27.1	Erzeugung v. Roheisen, Stahl, Ferrolegier.	1	.	.	1
27.2	Herstellung von Rohren	8	662	143 791	7
27.22	H. v. Stahlrohren, Rohrform-, Rohrverschluss- und Rohrverbindungsstücken aus Stahl	8	662	143 791	7
27.3	Sonstige erste Bearbeitung von Eisen und Stahl	2	.	.	1

Systematik- Nummer der WZ 2003	Abschnitt Unterabschnitt Abteilung Gruppe Klasse	Betriebe	Beschäftigte	Gesamtumsatz	Betriebe mit Investitionen
		am 31.12.	am 30.09.		insgesamt
		Anzahl		1 000 EUR	Anzahl
27.33	Herstellung von Kaltprofilen	1	.	.	-
27.34	Herstellung von gezogenem Draht	1	.	.	1
27.4	Erzeugung u. erste Bearbeitung von NE-Metallen	13	2 505	2 087 651	13
27.42	Erzeugung u. erste Bearbeitung von Aluminium	9	1 309	748 403	9
27.43	Erzeugung u. erste Bearb. von Blei, Zink und Zinn	1	.	.	1
27.44	Erzeugung u. erste Bearbeitung von Kupfer	2	.	.	2
27.45	Erzeugung u. erste Bearbeitung v. sonst. NE-Metallen	1	.	.	1
27.5	Gießereien	15	.	.	13
27.51	Eisengießereien	6	737	105 424	6
27.52	Stahlgießereien	2	.	.	2
27.53	Leichtmetallgießereien	7	1 604	410 465	5
28	Herstellung von Metallerzeugnissen	233	14 479	2 201 599	196
28.1	Stahl- und Leichtmetallbau	90	5 199	869 942	76
28.11	H. v. Metallkonstruktionen	79	4 662	804 520	68
28.12	H. v. Ausbauelementen aus Metall	11	537	65 422	8
28.2	H. v. Metallbehältern mit einem Fassungsvermögen von mehr als 300l; H. v. Heizkörp. u. -kesseln für Zentralheizungen	11	553	78 899	9
28.21	H. v. Metallbehältern mit einem Fassungsvermögen von mehr als 300l	11	553	78 899	9
28.3	H. v. Dampfkesseln (oh. Zentralheizungskessel)	30	2 515	310 714	25
28.4	H. v. Schmiede-, Press-, Zieh-, u. Stanzteilen, gewalzt. Ringen u. pulvermetallurg. Erzeugn.	11	1 446	219 565	10
28.5	Oberflächenveredlung, Wärmebehandlung, Mechanik a.n.g.	53	2 675	332 287	42
28.51	Oberflächenveredlung und Wärmebehandlung	23	1 137	114 478	18
28.52	Mechanik a.n.g.	30	1 538	217 809	24
28.6	Herstellung von Schneidwaren, Werkzeugen, Schössern u. Beschlägen aus unedlen Metallen	10	373	39 126	8
28.62	Herstellung von Werkzeugen	8	.	.	6
28.63	Herstellung von Schössern und Beschlägen aus unedlen Metallen	2	.	.	2
28.7	H. v. sonstigen Metallwaren	28	1 718	351 065	26
28.71	Herstellung von Metallbehältern mit einem Fassungsvermögen von 300l oder weniger	3	.	.	3
28.72	Herstellung von Verpackungen und Verschlüssen aus Eisen, Stahl und NE-Metall	1	.	.	1
28.73	Herstellung von Drahtwaren	9	374	84 713	8
28.74	H. v. Schrauben, Nieten, Ketten und Federn	4	282	42 274	4
28.75	H. v. sonstigen Metallwaren a.n.g.	11	792	104 496	10
DK/29	Maschinenbau	208	14 169	1 968 620	173
29.1	H. v. Masch. für die Erzeugung u. Nutzung v. mechanischer Energie (oh. Motoren f. Luft- u. Straßenfahrz.)	38	.	.	32
29.11	Herstellung v. Verbrennungsmotoren u. Turbinen (oh. Motoren f. Luft- u. Straßenfahrzeuge)	1	.	.	1
29.12	Herstellung von Pumpen und Kompressoren	21	1 803	231 339	17
29.13	Herstellung von Armaturen	9	918	129 467	7
29.14	H. v. Lagern, Getrieben, Zahnrädern und Antriebselementen	7	442	45 227	7
29.2	H. v. sonst. nicht wirtschaftszweigspezif. Maschinen	77	.	.	57
29.21	Herstellung von Öfen u. Brennern	2	.	.	2

der Gewinnung von Steinen und Erden im Jahr 2007 nach Wirtschaftszweigen

Bruttozugänge an Sachanlagen					Anteil der Maschinen und maschinellen Anlagen an den Bruttozugängen insgesamt	Von den Bruttozugängen an Sachanlagen insgesamt selbsterstellt	Systematiknummer der WZ 2003
insgesamt	Maschinen u. maschinelle Anlagen	Grundstücke mit u. ohne Bauten	je Beschäftigten	im Verhältnis zum Umsatz			
1 000 EUR			EUR	%	%	1 000 EUR	
-	-	-	.	.	-	-	27.33
.	-	27.34
23 706	.	.	9 463	1,1	.	.	27.4
12 029	.	.	9 190	1,6	.	.	27.42
.	.	-	.	.	.	-	27.43
.	-	27.44
.	27.45
.	27.5
7 485	.	.	10 156	7,1	.	.	27.51
.	-	27.52
16 478	.	.	10 273	4,0	.	-	27.53
102 840	89 531	13 310	7 103	4,7	87,1	7 501	28
25 766	23 727	2 040	4 956	3,0	92,1	.	28.1
25 066	23 389	1 678	5 377	3,1	93,3	.	28.11
700	.	.	1 304	1,1	.	.	28.12
1 745	.	.	3 155	2,2	.	.	28.2
1 745	.	.	3 155	2,2	.	.	28.21
7 152	.	.	2 844	2,3	.	.	28.3
19 249	.	.	13 312	8,8	.	.	28.4
23 208	.	.	8 676	7,0	.	.	28.5
2 740	.	.	2 410	2,4	.	.	28.51
20 468	16 086	4 382	13 308	9,4	78,6	581	28.52
.	-	28.6
.	-	28.62
.	.	-	.	.	.	-	28.63
24 456	.	.	14 235	7,0	.	.	28.7
.	-	28.71
.	-	28.72
3 727	.	.	9 965	4,4	.	.	28.73
.	.	-	.	.	.	-	28.74
2 716	.	.	3 429	2,6	.	.	28.75
100 708	64 475	36 233	7 108	5,1	64,0	4 613	DK/29
.	-	29.1
.	.	-	29.11
18 141	.	.	10 062	7,8	.	.	29.12
11 212	.	.	12 214	8,7	.	.	29.13
.	-	29.14
.	29.2
.	.	-	.	.	.	-	29.21

Systematik- Nummer der WZ 2003	Abschnitt Unterabschnitt Abteilung Gruppe Klasse	Betriebe	Beschäftigte	Gesamtumsatz	Betriebe mit Investitionen
		am 31.12.	am 30.09.		insgesamt
		Anzahl		1 000 EUR	Anzahl
29.22	Herstellung von Hebezeugen und Fördermitteln	41	2 363	318 809	30
29.23	H. v. kälte- u. lufttechn. Erzeug., nicht für den Haushalt	12	631	78 107	8
29.24	H. v. sonstigen nicht wirtschaftszweigspezif. Maschinen,	22	1 035	103 552	17
29.3	H. v. land- u. forstwirtschaftlichen Maschinen	8	.	.	7
29.31	H. v. land- u. forstwirtsch. Zugmaschinen	1	.	.	1
29.32	H. v. sonst. land- u. forstwirtschaftl. Maschinen	7	562	67 655	6
29.4	Herstellung von Werkzeugmaschinen	15	.	.	13
29.41	H. v. handgeführten, kraftbetriebenen Werkzeugen	1	.	.	1
29.42	H. v. Werkzeugmasch. für die Metallbearbeitung	10	1 265	200 139	8
29.43	H. v. Werkzeugmaschinen, a.n.g.	4	226	19 502	4
29.5	H. v. Masch. f. sonst. bestimmte Wirtschaftszweige	68	4 531	729 024	62
29.51	H. v. Maschinen f. d. Metallerzeugung, v. Walz- werkseinrichtungen u. Gießmaschinen	5	395	82 953	5
29.52	H. v. Bergwerks-, Bau- und Baustoffmaschinen	11	677	110 396	10
29.53	H. v. Masch. f. das Ernährungsgewerbe u. die Tabakverarb.	3	.	.	3
29.54	H. v. Masch. f. das Textil-, Bekleidg.- u. Ledergewerbe	1	.	.	1
29.55	H. v. Maschinen für das Papiergewerbe	1	.	.	1
29.56	H. v. Maschinen für bestimmte Wirtschaftszweige, a.n.g.	47	3 094	437 732	42
29.6	Herstellung von Waffen und Munition	1	.	.	1
29.7	Herstellung von Haushaltsgeräten a.n.g.	1	.	.	1
29.72	H. v. nichtelektrischen Heiz-, Koch-, und ä. Geräten, a.n.g.	1	.	.	1
DL	H. v. Büromaschinen, Datenverarbeitungsgeräten und -einrichtungen; Elektrotechnik, Feinmech. u. Optik	130	10 316	1 900 256	111
31	Herstellung von Geräten der Elektrizitäts- erzeugung, -verteilung u.ä.	56	4 062	509 967	48
31.1	H. v. Elektromotoren, Generatoren u. Transformatoren	20	2 455	308 786	15
31.2	H. v. Elektrizitätsverteilungs- u. -schalteinrichtungen	28	1 150	140 326	25
31.4	H. v. Akkumulatoren u. Batterien	1	.	.	1
31.5	H. v. elektrischen Lampen u. Leuchten	3	.	.	3
31.6	H. v. elektrischen Ausrüstungen, a.n.g.	4	236	26 728	4
31.62	H. v. sonst. elektrischen Ausrüstungen, a.n.g.	4	236	26 728	4
32	Rundfunk- und Nachrichtentechnik	17	3 695	1 141 628	15
32.1	H. v. elektronischen Bauelementen	8	2 829	1 036 022	8
32.2	H. v. Geräten u. Einricht. d. Telekommunikationstechnik	5	303	30 247	3
32.3	H. v. Rundfunkgeräten sowie phono- und videotechnischen Geräten	4	563	75 359	4
33	Medizin-, Mess-, Steuer- u. Regelungstechnik, Optik Herstellung v. Uhren	57	2 559	248 660	48
33.1	H. v. medizin. Geräten u. orthopädischen Erzeugnissen	31	898	46 768	24
33.2	H. v. Mess-, Kontroll-, Navigat. u.ä. Instrum. u. Vorricht.	15	977	.	15
33.3	H. v. industriellen Prozesssteuerungseinrichtungen	10	.	.	8
33.5	H. v. Uhren	1	.	.	1
DM	Fahrzeugbau	59	8 223	1 520 247	54
34	H. v. Kraftwagen und Kraftwagenteilen	33	4 520	920 231	32

der Gewinnung von Steinen und Erden im Jahr 2007 nach Wirtschaftszweigen

insgesamt	Bruttozugänge an Sachanlagen				Anteil der Maschinen und maschinellen Anlagen an den Bruttozugängen insgesamt	Von den Bruttozugängen an Sachanlagen insgesamt selbsterstellt	Systematiknummer der WZ 2003
	Maschinen u. maschinelle Anlagen	Grundstücke mit u. ohne Bauten	je Beschäftigten	im Verhältnis zum Umsatz			
	1 000 EUR		EUR	%	%	1 000 EUR	
11 961	5 706	6 254	5 062	3,8	47,7	327	29.22
6 257	.	.	9 916	8,0	.	-	29.23
2 416	.	.	2 335	2,3	.	.	29.24
.	29.3
.	29.31
.	29.32
.	29.4
.	29.41
.	29.42
195	195	-	863	1,0	100,0	.	29.43
31 898	19 272	12 627	7 040	4,4	60,4	1 807	29.5
.	29.51
4 475	.	.	6 610	4,1	.	.	29.52
.	29.53
.	29.54
.	29.55
23 615	.	.	7 632	5,4	.	.	29.56
.	29.6
.	29.7
.	29.72
.	DL
33 381	25 654	7 727	8 218	6,6	76,9	1 013	31
28 879	21 641	7 238	11 763	9,4	74,9	918	31.1
2 655	.	.	2 309	1,9	83,9	.	31.2
.	31.4
.	31.5
.	31.6
.	31.62
.	32
.	32.1
.	32.2
3 481	3 481	-	6 183	4,6	100,0	-	32.3
12 283	.	.	4 800	4,9	.	.	33
988	.	.	1 100	2,1	.	.	33.1
7 992	.	.	8 180	.	.	.	33.2
.	33.3
.	33.5
82 637	56 971	25 666	10 049	5,4	68,9	1 667	DM
70 535	45 852	24 683	15 605	7,7	65,0	.	34

Systematik- Nummer der WZ 2003	Abschnitt Unterabschnitt Abteilung Gruppe Klasse	Betriebe	Beschäftigte	Gesamtumsatz	Betriebe mit Investitionen
		am 31.12.	am 30.09.		insgesamt
		Anzahl		1 000 EUR	Anzahl
34.1	H. v. Kraftwagen und Kraftwagenmotoren	1	.	.	1
34.2	H. v. Karosserien, Aufbauten u. Anhängern	11	.	.	10
34.3	H. v. Teilen u. Zubehör für Kraftwagen und -motoren	21	3 073	708 277	21
35	Sonstiger Fahrzeugbau	26	3 703	600 016	22
35.1	Schiffs- und Bootsbau	6	230	25 519	5
35.11	Schiffsbau (ohne Boots- u. Yachtbau)	6	230	25 519	5
35.2	Bahnindustrie	15	2 773	452 984	14
35.3	Luft- u. Raumfahrzeugbau	1	.	.	-
35.4	H. v. Krafträdern, Fahrrädern u. Behindertenfahrzeugen	3	.	.	2
35.42	H. v. Fahrrädern	3	.	.	2
35.5	Fahrzeugbau, a.n.g.	1	.	.	1
DN	H. v. Möbeln, Schmuck, Musikinstr., Sportgeräten, Spielwaren u. sonst. Erzeugnissen; Recycling	53	3 391	.	47
36	H. v. Möbeln, Schmuck, Musikinstr., Sportgeräten, Spielwaren und sonstigen Erzeugnissen	32	2 544	410 005	29
36.1	H. v. Möbeln	25	2 145	375 974	23
36.11	H. v. Sitzmöbeln	2	.	.	2
36.12	H. v. Büro- u. Ladenmöbeln	5	360	37 090	5
36.13	H. v. Küchenmöbeln	2	.	.	2
36.14	H. v. sonst. Möbeln	15	1 157	134 597	14
36.15	H. v. Matratzen	1	.	.	-
36.2	H. v. Schmuck u. ähnlichen Erzeugnissen	2	.	.	2
36.22	H. v. Schmuck, Gold- u. Silberschmiedewaren (ohne Phantasieschmuck)	2	.	.	2
36.3	H. v. Musikinstrumenten	1	.	.	1
36.6	H. v. sonst. Erzeugnissen	4	299	28 779	3
36.63	H. v. sonst. Erzeugnissen a.n.g.	4	299	28 779	3
37	Recycling	21	847	.	18
37.1	Recycling von metallischen Altmaterialien und Reststoffen	2	.	.	2
37.2	Recycling von nichtmetallischen Altmat. u. Reststoffen	19	.	.	16
A und EN	Vorleistungsgüterproduzenten und Energie	648	56 348	23 746 109	555
B	Investitionsgüterproduzenten	474	35 193	5 207 911	398
GG	Gebrauchsgüterproduzenten	38	3 591	584 789	35
VG	Verbrauchsgüterproduzenten	234	27 350	8 421 462	209
	Verarbeitendes Gewerbe sowie Gewinnung von Steinen und Erden Sachsen-Anhalts insgesamt	1 394	122 482	37 960 271	1 197

der Gewinnung von Steinen und Erden im Jahr 2007 nach Wirtschaftszweigen

Bruttozugänge an Sachanlagen					Anteil der Maschinen und maschinellen Anlagen an den Bruttozugängen insgesamt	Von den Bruttozugängen an Sachanlagen insgesamt selbsterstellt	Systematiknummer der WZ 2003
insgesamt	Maschinen u. maschinelle Anlagen	Grundstücke mit u. ohne Bauten	je Beschäftigten	im Verhältnis zum Umsatz			
1 000 EUR			EUR	%	%	1 000 EUR	
.	.	-	.	.	.	-	34.1
.	34.2
54 637	.	.	17 780	7,7	.	.	34.3
12 102	11 118	983	3 268	2,0	91,9	.	35
1 450	.	.	6 305	5,7	.	-	35.1
1 450	.	.	6 305	5,7	.	-	35.11
9 437	8 867	570	3 403	2,1	94,0	.	35.2
-	-	-	.	.	-	-	35.3
.	-	35.4
.	-	35.42
.	.	-	.	.	.	-	35.5
28 836	23 285	5 551	8 504	.	80,8	1 189	DN
10 964	.	.	4 310	2,7	.	.	36
8 416	6 209	2 207	3 924	2,2	73,8	.	36.1
.	.	-	36.11
1 295	.	.	3 597	3,5	.	-	36.12
.	-	36.13
4 581	.	.	3 960	3,4	.	-	36.14
-	-	-	.	.	-	-	36.15
.	.	-	.	.	.	-	36.2
.	.	-	.	.	.	-	36.22
.	.	-	.	.	.	-	36.3
.	36.6
.	36.63
17 872	.	.	21 100	.	.	.	37
.	-	37.1
.	37.2
1 163 638	991 888	171 750	20 651	4,9	85,2	23 393	A und EN
258 768	183 529	75 239	7 353	5,0	70,9	14 006	B
13 243	10 977	2 266	3 688	2,3	82,9	41	GG
341 125	285 346	55 779	12 473	4,1	83,7	3 142	VG
1 776 774	1 471 740	305 034	14 506	4,7	82,8	40 581	

2.3 Betriebe, Beschäftigte, Gesamtumsatz und Investitionen im Verarbeitenden Gewerbe sowie im Bergbau und der Wirtschaftsabteilungen und

Systematik- Nummer der WZ 2003	Abschnitt Unterabschnitt Abteilung ----- Beschäftigtengrößenklasse	Betriebe	Beschäftigte	Gesamtumsatz	Betriebe mit Investitionen
		am 31.12.	am 30.09.		insgesamt
		Anzahl		1 000 EUR	Anzahl
C	Bergbau u. Gewinnung von Steinen u. Erden				
	unter 50	35	427	58 440	31
	50 - 99	-	-	-	-
	100 - 249	5	772	126 941	5
	250 - 499	1	.	.	1
	500 - 999	2	.	.	2
	1 000 und mehr Beschäftigte	-	-	-	-
	C Zusammen	43	2 993	449 607	39
D	Verarbeitendes Gewerbe				
	unter 50	691	19 422	3 084 148	539
	50 - 99	360	25 055	6 127 608	335
	100 - 249	218	33 959	8 513 136	205
	250 - 499	55	.	.	52
	500 - 999	20	.	.	20
	1 000 und mehr Beschäftigte	7	9 714	4 307 825	7
	D Zusammen	1 351	119 489	37 510 664	1 158
15	Ernährungsgewerbe				
	unter 50	59	1 760	407 066	51
	50 - 99	49	3 444	1 582 748	42
	100 - 249	46	7 241	2 820 589	44
	250 - 499	16	5 080	1 496 747	15
	500 - 999	6	3 910	889 398	6
	1 000 und mehr Beschäftigte	-	-	-	-
	15 Zusammen	176	21 435	7 196 548	158
DG/24	Chemische Industrie				
	unter 50	46	1 423	458 284	38
	50 - 99	35	2 614	1 256 767	35
	100 - 249	17	2 464	1 014 535	16
	250 - 499	7	2 225	1 259 361	7
	500 - 999	3	.	.	3
	1 000 und mehr Beschäftigte	3	.	.	3
	DG/24 Zusammen	111	15 679	6 554 186	102

Gewinnung von Steinen und Erden Sachsen-Anhalts im Jahr 2007 nach ausgewählten
Beschäftigtengrößenklassen

Bruttozugänge an Sachanlagen					Anteil der Maschinen und maschinellen Anlagen an den Bruttozugängen insgesamt	Von den Brutto- zugängen an Sachanlagen insgesamt selbsterstellt	Systematik- nummer der WZ 2003
insgesamt	Maschinen u. maschinelle Anlagen	Grundstücke mit u. ohne Bauten	je Beschäftigten	im Verhältnis zum Umsatz			
1 000 EUR			EUR	%	%	1 000 EUR	
6 264	5 156	1 108	14 669	10,7	82,3	686	C
-	-	-	-	-	-	-	
22 753	22 105	648	29 473	17,9	97,2	.	
.	
.	
-	-	-	-	-	-	-	
63 616	58 691	4 925	21 255	14,2	92,3	2 455	D
133 370	105 724	27 645	6 867	4,3	79,3	9 429	
290 101	243 808	46 293	11 579	4,7	84,0	7 336	
470 538	410 233	60 305	13 856	5,5	87,2	15 023	
.	
.	
285 292	224 328	60 964	29 369	6,6	78,6	.	
1 713 157	1 413 049	300 108	14 337	4,6	82,5	38 126	
7 135	5 476	1 659	4 054	1,8	76,8	.	15
20 920	20 675	245	6 074	1,3	98,8	.	
64 397	58 594	5 802	8 893	2,3	91,0	.	
114 770	.	.	22 593	7,7	.	.	
31 340	.	.	8 015	3,5	.	-	
-	-	-	-	-	-	-	
238 562	199 022	39 541	11 130	3,3	83,4	1 024	DG/24
20 943	18 995	1 948	14 718	4,6	90,7	.	
76 529	68 120	8 410	29 277	6,1	89,0	3 055	
151 993	136 426	15 568	61 686	15,0	89,8	.	
55 595	41 799	13 796	24 987	4,4	75,2	.	
.	-	
.	-	
407 031	359 976	47 055	25 960	6,2	88,4	11 499	

Noch 2.3 Betriebe, Beschäftigte, Gesamtumsatz und Investitionen im Verarbeitenden Gewerbe sowie im Bergbau und der Wirtschaftsabteilungen und

Systematik- Nummer der WZ 2003	Unterabschnitt Abteilung ----- Beschäftigtengrößenklasse	Betriebe	Beschäftigte	Gesamtumsatz	Betriebe mit Investitionen
		am 31.12.	am 30.09.		insgesamt
		Anzahl		1 000 EUR	Anzahl
DH/25	Herstellung von Gummi- u. Kunststoffwaren				
	unter 50	47	1 480	233 638	31
	50 - 99	26	1 762	381 643	25
	100 - 249	18	2 666	661 374	17
	250 - 499	3	.	.	3
	500 - 999	1	.	.	1
	1 000 und mehr Beschäftigte	1	.	.	1
	DH/25 Zusammen	96	8 685	1 786 154	78
DI/26	Glasgewerbe, Keramik, Verarbeitung von Steinen und Erden				
	unter 50	97	1 800	338 101	69
	50 - 99	25	1 711	286 257	24
	100 - 249	16	2 504	452 336	16
	250 - 499	5	1 401	519 038	4
	500 - 999	-	-	-	-
	1 000 und mehr Beschäftigte	-	-	-	-
	DI/26 Zusammen	143	7 416	1 595 732	113
27	Metallerzeugung u. -bearbeitung				
	unter 50	8	223	.	5
	50 - 99	14	991	352 548	14
	100 - 249	11	1 792	398 179	11
	250 - 499	3	1 323	428 043	2
	500 - 999	2	.	.	2
	1 000 und mehr Beschäftigte	1	.	.	1
	27 Zusammen	39	6 617	3 568 050	35
28	Herstellung von Metallerzeugnissen				
	unter 50	138	4 143	.	111
	50 - 99	65	4 581	689 695	58
	100 - 249	25	3 953	704 414	22
	250 - 499	4	.	229 744	4
	500 - 999	1	.	.	1
	1 000 und mehr Beschäftigte	-	-	-	-
	28 Zusammen	233	14 479	2 201 599	196

Gewinnung von Steinen und Erden Sachsen-Anhalts im Jahr 2007 nach ausgewählten
Beschäftigtengrößenklassen

Bruttozugänge an Sachanlagen					Anteil der Maschinen und maschinellen Anlagen an den Bruttozugängen insgesamt	Von den Brutto- zugängen an Sachanlagen insgesamt selbsterstellt	Systematik- nummer der WZ 2003
insgesamt	Maschinen u. maschinelle Anlagen	Grundstücke mit u. ohne Bauten	je Beschäftigten	im Verhältnis zum Umsatz			
1 000 EUR			EUR	%	%	1 000 EUR	
							DH/25
7 793	6 383	1 409	5 265	3,3	81,9	.	
18 511	15 153	3 358	10 506	4,9	81,9	.	
38 040	36 152	1 888	14 268	5,8	95,0	.	
.	
.	
.	
89 711	80 666	9 046	10 329	5,0	89,9	1 874	
							DI/26
11 605	10 729	877	6 447	3,4	92,5	1 132	
19 379	14 526	4 853	11 326	6,8	75,0	.	
25 242	22 119	3 123	10 081	5,6	87,6	.	
11 381	9 897	1 484	8 123	2,2	87,0	-	
-	-	-	-	-	-	-	
-	-	-	-	-	-	-	
67 608	57 271	10 337	9 116	4,2	84,7	1 803	
							27
.	-	
8 329	5 821	2 509	8 405	2,4	69,9	-	
27 633	21 723	5 910	15 420	6,9	78,6	.	
.	-	
.	
.	-	
72 922	62 564	10 358	11 020	2,0	85,8	478	
							28
21 301	18 074	3 226	5 141	.	84,9	870	
25 191	.	.	5 499	3,7	.	.	
47 517	41 612	5 906	12 021	6,8	87,6	.	
.	
.	.	-	.	.	.	-	
-	-	-	-	-	-	-	
102 840	89 531	13 310	7 103	4,7	87,1	7 501	

Noch 2.3 Betriebe, Beschäftigte, Gesamtumsatz und Investitionen im Verarbeitenden Gewerbe sowie im Bergbau und der
Wirtschaftsabteilungen und

Systematik- Nummer der WZ 2003	Unterabschnitt Abteilung ----- Beschäftigtengrößenklasse	Betriebe	Beschäftigte	Gesamtumsatz	Betriebe mit Investitionen
		am 31.12.	am 30.09.		insgesamt
		Anzahl		1 000 EUR	Anzahl
DK/29	Maschinenbau				
	unter 50	119	3 105	368 844	89
	50 - 99	55	3 643	388 128	51
	100 - 249	27	4 368	609 806	26
	250 - 499	6	.	.	6
	500 - 999	1	.	.	1
	1 000 und mehr Beschäftigte	-	-	-	-
	DK/29 Zusammen	208	14 169	1 968 620	173
A + EN	Vorleistungsgüterproduzenten und Energie				
	unter 50	356	9 202	1 922 416	277
	50 - 99	164	11 656	3 353 540	155
	100 - 249	91	.	.	88
	250 - 499	23	.	.	21
	500 - 999	9	6 422	8 157 126	9
	1 000 und mehr Beschäftigte	5	.	.	5
	A + EN Zusammen	648	56 348	23 746 109	555
B	Investitionsgüterproduzenten				
	unter 50	263	7 360	799 705	202
	50 - 99	122	8 218	1 059 097	114
	100 - 249	70	11 240	1 804 388	63
	250 - 499	14	5 055	1 048 042	14
	500 - 999	4	.	.	4
	1 000 und mehr Beschäftigte	1	.	.	1
	B Zusammen	474	35 193	5 207 911	398
GG	Gebrauchsgüterproduzenten				
	unter 50	19	665	64 425	17
	50 - 99	9	699	75 109	8
	100 - 249	8	.	.	8
	250 - 499	1	.	.	1
	500 - 999	1	.	.	1
	1 000 und mehr Beschäftigte	-	-	-	-
	GG Zusammen	38	3 591	584 789	35

Gewinnung von Steinen und Erden Sachsen-Anhalts im Jahr 2007 nach ausgewählten Beschäftigtengrößenklassen

Bruttozugänge an Sachanlagen					Anteil der Maschinen und maschinellen Anlagen an den Bruttozugängen insgesamt	Von den Bruttozugängen an Sachanlagen insgesamt selbsterstellt	Systematiknummer der WZ 2003
insgesamt	Maschinen u. maschinelle Anlagen	Grundstücke mit u. ohne Bauten	je Beschäftigten	im Verhältnis zum Umsatz			
1 000 EUR			EUR	%	%	1 000 EUR	
							DK/29
9 576	8 596	979	3 084	2,6	89,8	202	
27 192	18 839	8 353	7 464	7,0	69,3	.	
44 275	26 723	17 552	10 136	7,3	60,4	2 839	
.	
.	
.	
100 708	64 475	36 233	7 108	5,1	64,0	4 613	
							A + EN
94 981	79 965	15 015	10 322	4,9	84,1	8 653	
159 267	132 426	26 841	13 664	4,7	83,1	2 708	
.	
.	
232 075	202 700	29 376	36 137	2,8	87,3	.	
.	
1 163 638	991 888	171 750	20 651	4,9	85,2	23 393	
							B
32 097	21 066	11 032	4 361	4,0	65,6	382	
59 012	44 553	14 459	7 181	5,6	75,5	3 405	
88 238	67 308	20 930	7 850	4,9	76,3	7 209	
69 603	41 749	27 854	13 769	6,6	60,0	2 958	
.	
.	
258 768	183 529	75 239	7 353	5,0	70,9	14 006	
							GG
2 678	2 098	579	4 027	4,2	78,4	.	
1 519	1 052	467	2 172	2,0	69,3	-	
.	
.	
.	
.	
.	
13 243	10 977	2266	3 688	2,3	82,9	.	

Noch 2.3 Betriebe, Beschäftigte, Gesamtumsatz und Investitionen im Verarbeitenden Gewerbe sowie im Bergbau und der
Wirtschaftsabteilungen und

Systematik- Nummer der WZ 2003	Unterabschnitt Abteilung ----- Beschäftigtengrößenklasse Hauptgruppe	Betriebe	Beschäftigte	Gesamtumsatz	Betriebe mit Investitionen
		am 31.12.	am 30.09.		insgesamt
		Anzahl		1 000 EUR	Anzahl
VG	Verbrauchsgüterproduzenten				
	unter 50	88	2 622	356 042	74
	50 - 99	65	4 482	1 639 862	58
	100 - 249	54	8 072	2 692 559	51
	250 - 499	18	5 623	1 780 830	17
	500 - 999	8	.	.	8
	1 000 und mehr Beschäftigte	1	.	.	1
	VG Zusammen	234	27 350	8 421 462	209
	Verarbeitendes Gewerbe sowie Bergbau und Gewinnung von Steinen und Erden insgesamt				
	unter 50	726	19 849	3 142 588	570
	50 - 99	360	25 055	6 127 608	335
	100 - 249	223	34 731	8 640 077	210
	250 - 499	56	18 781	6 075 303	53
	500 - 999	22	14 352	9 666 871	22
	1 000 und mehr Beschäftigte	7	9 714	4 307 825	7
	Gesamtergebnis	1 394	122 482	37 960 271	1 197

Gewinnung von Steinen und Erden Sachsen-Anhalts im Jahr 2007 nach ausgewählten
Beschäftigtengrößenklassen

Bruttozugänge an Sachanlagen					Anteil der Maschinen und maschinellen Anlagen an den Bruttozugängen insgesamt	Von den Brutto- zugängen an Sachanlagen insgesamt selbsterstellt	Systematik- nummer der WZ 2003
insgesamt	Maschinen u. maschinelle Anlagen	Grundstücke mit u. ohne Bauten	je Beschäftigten	im Verhältnis zum Umsatz			
	1 000 EUR		EUR	%	%	1 000 EUR	
							VG
9 878	7 750	2 128	3 767	2,8	78,5	1 039	
70 304	.	.	15 686	4,3	.	.	
73 034	68 014	5 020	9 048	2,7	93,1	704	
131 912	89 564	42 348	23 459	7,4	67,9	.	
.	
.	
341 125	285 346	55 779	12 473	4,1	83,7	3 142	
139 634	110 880	28 753	7 035	4,4	79,4	10 115	
290 101	243 808	46 293	11 579	4,7	84,0	7 336	
493 291	432 338	60 953	14 203	5,7	87,6	15 060	
294 285	218 234	76 052	15 669	4,8	74,2	3 775	
274 171	.	.	19 103	2,8	.	.	
285 292	.	.	29 369	6,6	.	.	
1 776 774	1 471 740	305 034	14 506	4,7	82,8	40 581	

2.4 Betriebe, Beschäftigte, Gesamtumsatz und Investitionen im Verarbeitenden Gewerbe sowie im Bergbau und der Wirtschaftsabteilungen und

Systematik- Nummer der WZ 2003	Abschnitt Unterabschnitt Abteilung ----- Umsatzgrößenklasse	Betriebe	Beschäftigte	Gesamtumsatz	Betriebe mit Investitionen
		am 31.12.	am 30.09.		insgesamt
		Anzahl		1 000 EUR	Anzahl
C	Bergbau u. Gewinnung von Steinen u. Erden				
	bis unter 2 Mill. EUR	24	150	12 805	21
	2 Mill. EUR - 5 Mill. EUR	8	171	27 317	7
	5 Mill. EUR - 10 Mill. EUR	3	106	18 318	3
	10 Mill. EUR - 20 Mill. EUR	1	.	.	1
	20 Mill. EUR - 50 Mill. EUR	5	1 167	143 933	5
	50 Mill. EUR und mehr	2	.	.	2
	C Zusammen	43	2 993	449 607	39
D	Verarbeitendes Gewerbe				
	bis unter 2 Mill. EUR	267	6 354	299 250	168
	2 Mill. EUR - 5 Mill. EUR	354	14 403	1 175 379	304
	5 Mill. EUR - 10 Mill. EUR	273	16 031	1 927 025	251
	10 Mill. EUR - 20 Mill. EUR	170	.	.	165
	20 Mill. EUR - 50 Mill. EUR	151	22 904	4 795 258	140
	50 Mill. EUR und mehr	136	.	.	130
	D Zusammen	1 351	119 489	37 510 664	1 158
15	Ernährungsgewerbe				
	bis unter 2 Mill. EUR	34	1 261	42 816	27
	2 Mill. EUR - 5 Mill. EUR	33	2 030	107 164	28
	5 Mill. EUR - 10 Mill. EUR	23	1 556	170 676	21
	10 Mill. EUR - 20 Mill. EUR	20	2 749	296 438	20
	20 Mill. EUR - 50 Mill. EUR	28	4 798	898 500	26
	50 Mill. EUR und mehr	38	9 041	5 680 954	36
	15 Zusammen	176	21 435	7 196 548	158
DG/24	Chemische Industrie				
	bis unter 2 Mill. EUR	8	167	8 526	5
	2 Mill. EUR - 5 Mill. EUR	14	623	50 316	12
	5 Mill. EUR - 10 Mill. EUR	18	809	133 982	17
	10 Mill. EUR - 20 Mill. EUR	15	762	198 153	14
	20 Mill. EUR - 50 Mill. EUR	31	3 057	992 580	29
	50 Mill. EUR und mehr	25	10 261	5 170 628	25
	DG/24 Zusammen	111	15 679	6 554 186	102

Gewinnung von Steinen und Erden Sachsen-Anhalts im Jahr 2007 nach ausgewählten Umsatzgrößenklassen

Bruttozugänge an Sachanlagen					Anteil der Maschinen und maschinellen Anlagen an den Bruttozugängen insgesamt	Von den Bruttozugängen an Sachanlagen insgesamt selbsterstellt	Systematiknummer der WZ 2003
insgesamt	Maschinen u. maschinelle Anlagen	Grundstücke mit u. ohne Bauten	je Beschäftigten	im Verhältnis zum Umsatz			
1 000 EUR			EUR	%	%	1 000 EUR	
3 053	2 487	566	20 355	23,8	81,5	387	C
2 056	1 667	389	12 026	7,5	81,1	.	
1 154	.	.	10 888	6,3	.	.	
.	
28 226	26 414	1 811	24 187	19,6	93,6	.	
63 616	58 691	4 925	21 255	14,2	92,3	2 455	D
15 633	14 594	1 039	2 460	5,2	93,4	1 286	
71 726	58 686	13 040	4 980	6,1	81,8	2 302	
123 101	.	.	7 679	6,4	.	8 917	
327 723	269 312	58 412	14 309	6,8	82,2	6 042	
1 713 157	1 413 049	300 108	14 337	4,6	82,5	38 126	15
1 613	1 327	285	1 279	3,8	82,3	-	
3 709	.	.	1 827	3,5	.	.	
7 147	5 829	1 319	4 593	4,2	81,6	.	
8 794	.	.	3 199	3,0	84,6	.	
41 029	39 789	1 239	8 551	4,6	97,0	.	DG/24
176 271	140 991	35 280	19 497	3,1	80,0	.	
238 562	199 022	39 541	11 130	3,3	83,4	1 024	
.	
.	
16 118	.	.	19 924	12,0	93,5	4 456	
11 299	9 176	2 123	14 828	5,7	81,2	.	
62 786	.	.	20 538	6,3	70,0	.	
312 091	287 484	24 607	30 415	6,0	92,1	.	
407 031	359 976	47 055	25 960	6,2	88,4	11 499	

Noch 2.4 Betriebe, Beschäftigte, Gesamtumsatz und Investitionen im Verarbeitenden Gewerbe sowie im Bergbau und der Wirtschaftsabteilungen und

Systematik- Nummer der WZ 2003	Unterabschnitt Abteilung ----- Umsatzgrößenklasse	Betriebe	Beschäftigte	Gesamtumsatz	Betriebe mit Investitionen
		am 31.12.	am 30.09.		insgesamt
		Anzahl		1 000 EUR	Anzahl
DH/25	Herstellung von Gummi- u. Kunststoffwaren				
	bis unter 2 Mill. EUR	13	324	18 388	4
	2 Mill. EUR - 5 Mill. EUR	26	909	92 563	19
	5 Mill. EUR - 10 Mill. EUR	16	1 015	116 087	15
	10 Mill. EUR - 20 Mill. EUR	20	1 609	290 377	19
	20 Mill. EUR - 50 Mill. EUR	11	1 274	330 546	11
	50 Mill. EUR und mehr	10	3 554	938 193	10
	DH/25 Zusammen	96	8 685	1 786 154	78
DI/26	Glasgewerbe, Keramik, Verarbeitung von Steinen und Erden				
	bis unter 2 Mill. EUR	45	553	43 127	25
	2 Mill. EUR - 5 Mill. EUR	35	1 043	123 960	27
	5 Mill. EUR - 10 Mill. EUR	34	1 715	238 696	33
	10 Mill. EUR - 20 Mill. EUR	12	943	183 819	12
	20 Mill. EUR - 50 Mill. EUR	12	2 053	390 937	11
	50 Mill. EUR und mehr	5	1 109	615 193	5
	DI/26 Zusammen	143	7 416	1 595 732	113
27	Metallerzeugung u. -bearbeitung				
	bis unter 2 Mill. EUR	4	.	.	1
	2 Mill. EUR - 5 Mill. EUR	2	.	.	2
	5 Mill. EUR - 10 Mill. EUR	3	239	23 649	3
	10 Mill. EUR - 20 Mill. EUR	7	536	102 581	7
	20 Mill. EUR - 50 Mill. EUR	9	1 077	243 289	9
	50 Mill. EUR und mehr	14	4 622	3 190 052	13
	27 Zusammen	39	6 617	3 568 050	35
28	Herstellung von Metallerzeugnissen				
	bis unter 2 Mill. EUR	39	852	47 331	22
	2 Mill. EUR - 5 Mill. EUR	81	2 943	260 323	71
	5 Mill. EUR - 10 Mill. EUR	60	3 354	414 795	54
	10 Mill. EUR - 20 Mill. EUR	29	2 751	408 176	28
	20 Mill. EUR - 50 Mill. EUR	17	3 262	520 755	15
	50 Mill. EUR und mehr	7	1 317	550 219	6
	28 Zusammen	233	14 479	2 201 599	196

Gewinnung von Steinen und Erden Sachsen-Anhalts im Jahr 2007 nach ausgewählten Umsatzgrößenklassen

Bruttozugänge an Sachanlagen					Anteil der Maschinen und maschinellen Anlagen an den Bruttozugängen insgesamt	Von den Bruttozugängen an Sachanlagen insgesamt selbsterstellt	Systematiknummer der WZ 2003
insgesamt	Maschinen u. maschinelle Anlagen	Grundstücke mit u. ohne Bauten	je Beschäftigten	im Verhältnis zum Umsatz			
1 000 EUR			EUR	%	%	1 000 EUR	
							DH/25
356	.	.	1 098	1,9	.	.	
4 117	.	.	4 529	4,5	.	.	
5 922	.	.	5 834	5,1	.	.	
11 007	9 637	1 371	6 841	3,8	87,6	1 065	
21 006	.	.	16 488	6,4	.	.	
47 304	.	.	13 310	5,0	.	.	
89 711	80 666	9 046	10 329	5,0	89,9	1 874	
							DI/26
4 819	.	.	8 714	11,2	.	.	
5 119	.	.	4 908	4,1	.	.	
13 147	12 040	1 107	7 666	5,5	91,6	860	
6 759	.	.	7 167	3,7	.	.	
25 928	21 772	4 156	12 629	6,6	84,0	109	
11 838	.	.	10 674	1,9	.	-	
67 608	57 271	10 337	9 116	4,2	84,7	1 803	
							27
.	.	-	.	.	.	-	
.	.	-	.	.	.	-	
.	-	
3 890	.	.	7 258	3,8	.	.	
13 107	10 520	2586	12 170	5,4	80,3	.	
53 973	47 681	6 292	11 677	1,7	88,3	.	
72 922	62 564	10 358	11 020	2,0	85,8	478	
							28
1 422	.	.	1 669	3,0	.	.	
11 848	10 452	1396	4 026	4,6	88,2	525	
17 164	15 338	1 826	5 118	4,1	89,4	315	
26 035	.	.	9 464	6,4	.	.	
25 329	24 467	862	7 765	4,9	96,6	921	
21 042	.	.	15 977	3,8	.	.	
102 840	89 531	13 310	7 103	4,7	87,1	7 501	

Noch 2.4 Betriebe, Beschäftigte, Gesamtumsatz und Investitionen im Verarbeitenden Gewerbe sowie im Bergbau und der
Wirtschaftsabteilungen und

Systematik- Nummer der WZ 2003	Unterabschnitt Abteilung ----- Umsatzgrößenklasse	Betriebe	Beschäftigte	Gesamtumsatz	Betriebe mit Investitionen
		am 31.12.	am 30.09.		insgesamt
		Anzahl		1 000 EUR	Anzahl
DK/29	Maschinenbau				
	bis unter 2 Mill. EUR	54	1 205	56 000	34
	2 Mill. EUR - 5 Mill. EUR	69	2 560	220 096	63
	5 Mill. EUR - 10 Mill. EUR	43	2 758	301 642	37
	10 Mill. EUR - 20 Mill. EUR	25	2 812	349 981	23
	20 Mill. EUR - 50 Mill. EUR	9	1 906	331 910	9
	50 Mill. EUR und mehr	8	2 928	708 991	7
	DK/29 Zusammen	208	14 169	1 968 620	173
A + EN	Vorleistungsgüterproduzenten und Energie				
	bis unter 2 Mill. EUR	124	1 983	123 645	77
	2 Mill. EUR - 5 Mill. EUR	149	5 383	513 202	121
	5 Mill. EUR - 10 Mill. EUR	129	6 659	905 364	121
	10 Mill. EUR - 20 Mill. EUR	84	6 317	1 189 455	81
	20 Mill. EUR - 50 Mill. EUR	87	10 862	2 652 533	82
	50 Mill. EUR und mehr	75	25 144	18 361 911	73
	A + EN Zusammen	648	56 348	23 746 109	555
B	Investitionsgüterproduzenten				
	bis unter 2 Mill. EUR	116	2 818	123 820	75
	2 Mill. EUR - 5 Mill. EUR	148	5 737	472 838	132
	5 Mill. EUR - 10 Mill. EUR	100	6 428	701 522	89
	10 Mill. EUR - 20 Mill. EUR	53	5 569	758 410	51
	20 Mill. EUR - 50 Mill. EUR	35	6 895	1 177 069	31
	50 Mill. EUR und mehr	22	7 746	1 974 251	20
	B Zusammen	474	35 193	5 207 911	398
GG	Gebrauchsgüterproduzenten				
	bis unter 2 Mill. EUR	6	226	8 167	4
	2 Mill. EUR - 5 Mill. EUR	12	585	41 940	11
	5 Mill. EUR - 10 Mill. EUR	8	388	49 073	8
	10 Mill. EUR - 20 Mill. EUR	6	694	82 181	6
	20 Mill. EUR - 50 Mill. EUR	3	597	102 232	3
	50 Mill. EUR und mehr	3	1 101	301 196	3
	GG Zusammen	38	3 591	584 789	35

Gewinnung von Steinen und Erden Sachsen-Anhalts im Jahr 2007 nach ausgewählten Umsatzgrößenklassen

Bruttozugänge an Sachanlagen					Anteil der Maschinen und maschinellen Anlagen an den Bruttozugängen insgesamt	Von den Bruttozugängen an Sachanlagen insgesamt selbsterstellt	Systematiknummer der WZ 2003
insgesamt	Maschinen u. maschinelle Anlagen	Grundstücke mit u. ohne Bauten	je Beschäftigten	im Verhältnis zum Umsatz			
1 000 EUR			EUR	%	%	1 000 EUR	
							DK/29
2 512	2 391	122	2 085	4,5	95,2	.	
16 323	10 971	5 352	6 376	7,4	67,2	228	
19 485	.	.	7 065	6,5	.	.	
34 210	24 979	9230	12 166	9,8	73,0	3 189	
14 129	.	.	7 413	4,3	.	.	
14 049	9 765	4 283	4 798	2,0	69,5	925	
100 708	64 475	36 233	7 108	5,1	64,0	4 613	
							A + EN
10 804	9 739	1 066	5 448	8,7	90,1	10 804	
36 242	31 827	4 415	6 733	7,1	87,8	36 242	
57 977	50 215	7 763	8 707	6,4	86,6	55 574	
64 609	46 485	18 123	10 228	5,4	71,9	64 590	
173 603	153 333	20 270	15 983	6,5	88,3	138 736	
820 404	700 290	120 115	32 628	4,5	85,4	730 922	
1 163 638	991 888	171 750	20 651	4,9	85,2	1 036 867	
							B
4 894	4 639	255	1 737	4,0	94,8	646	
26 864	18 465	8 398	4 683	5,7	68,7	392	
47 802	28 586	19 216	7 437	6,8	59,8	1 155	
49 429	38 964	10465	8 876	6,5	78,8	6 487	
73 250	47 382	25 867	10 624	6,2	64,7	1 816	
56 530	45 492	11 038	7 298	2,9	80,5	3 510	
258 768	183 529	75 239	7 353	5,0	70,9	14 006	
							GG
.	.	-	.	.	.	-	
2 163	.	.	3 697	5,2	77,6	.	
1 901	.	.	4 898	3,9	70,4	-	
2 828	2 828	-	4 075	3,4	100,0	-	
.	.	-	.	.	.	-	
.	-	
13 243	10 977	2266	3 688	2,3	82,9	.	

Noch 2.4 Betriebe, Beschäftigte, Gesamtumsatz und Investitionen im Verarbeitenden Gewerbe sowie im Bergbau und der
Wirtschaftsabteilungen und

Systematik- Nummer der WZ 2003	Unterabschnitt Abteilung ----- Umsatzgrößenklasse Hauptgruppe	Betriebe	Beschäftigte	Gesamtumsatz	Betriebe mit Investitionen
		am 31.12.	am 30.09.		insgesamt
		Anzahl		1 000 EUR	Anzahl
VG	Verbrauchsgüterproduzenten				
	bis unter 2 Mill. EUR	45	1 477	56 422	33
	2 Mill. EUR - 5 Mill. EUR	53	2 869	174 716	47
	5 Mill. EUR - 10 Mill. EUR	39	2 662	289 385	36
	10 Mill. EUR - 20 Mill. EUR	28	3 241	394 700	28
	20 Mill. EUR - 50 Mill. EUR	31	5 717	1 007 357	29
	50 Mill. EUR und mehr	38	11 384	6 498 883	36
	VG Zusammen	234	27 350	8 421 462	209
	Verarbeitendes Gewerbe sowie Bergbau und Gewinnung von Steinen und Erden insgesamt				
	bis unter 2 Mill. EUR	291	6 504	312 054	189
	2 Mill. EUR - 5 Mill. EUR	362	14 574	1 202 696	311
	5 Mill. EUR - 10 Mill. EUR	276	16 137	1 945 343	254
	10 Mill. EUR - 20 Mill. EUR	171	15 821	2 424 746	166
	20 Mill. EUR - 50 Mill. EUR	156	24 071	4 939 191	145
	50 Mill. EUR und mehr	138	45 375	27 136 241	132
	Gesamtergebnis	1 394	122 482	37 960 271	1 197

Gewinnung von Steinen und Erden Sachsen-Anhalts im Jahr 2007 nach ausgewählten Umsatzgrößenklassen

Bruttozugänge an Sachanlagen					Anteil der Maschinen und maschinellen Anlagen an den Bruttozugängen insgesamt	Von den Bruttozugängen an Sachanlagen insgesamt selbsterstellt	Systematiknummer der WZ 2003
insgesamt	Maschinen u. maschinelle Anlagen	Grundstücke mit u. ohne Bauten	je Beschäftigten	im Verhältnis zum Umsatz			
1 000 EUR			EUR	%	%	1 000 EUR	
.	VG
8 515	.	.	2 968	4,9	98,4	.	
16 575	.	.	6 227	5,7	87,9	.	
22 727	17 066	5 661	7 012	5,8	75,1	.	
.	
.	
341 125	285 346	55 779	12 473	4,1	83,7	3 142	
18 686	17 081	1 605	2 873	6,0	91,4	1 673	
73 783	60 354	13 429	5 063	6,1	81,8	2 598	
124 256	94 703	29 553	7 700	6,4	76,2	8 919	
139 593	105 343	34 249	8 823	5,8	75,5	10 989	
355 949	295 726	60 223	14 787	7,2	83,1	6 079	
1 064 507	898 533	165 975	23 460	3,9	84,4	10 322	
1 776 774	1 471 740	305 034	14 506	4,7	82,8	40 581	

Systematik- Nummer der WZ 2003	Abschnitt Unterabschnitt Abteilung Hauptgruppe	Betriebe insgesamt	Betriebe	
			mit Investitionen	mit Miet- investitionen
			Anzahl	
C	Bergbau u. Gewinnung von Steinen u. Erden	43	39	6
CA	Kohlenbergbau, Torfgewinnung, Gewinnung von Erdöl u. Erdgas, Bergbau auf Uran- u. Thoriumerze	5	5	1
10	Kohlenbergbau, Torfgewinnung	3	3	1
11	Gewinnung von Erdöl und Erdgas, Erbringung damit verbundener Dienstleistungen	2	2	-
CB	Erzbergbau, Gew. v. Steinen u. Erden, sonst. Bergbau	38	34	5
14	Gewinnung von Steinen u. Erden, sonstiger Bergbau	38	34	5
D	Verarbeitendes Gewerbe	1 351	1 158	160
DA	Ernährungsgewerbe u. Tabakverarbeitung	176	158	15
15	Ernährungsgewerbe	176	158	15
DB	Textil- u. Bekleidungsgewerbe	8	8	1
17	Textilgewerbe	7	7	1
18	Bekleidungsgewerbe	1	1	-
DC/19	Ledergewerbe	3	3	-
DD/20	Holzgewerbe (ohne H. v. Möbeln)	30	26	8
DE	Papier-, Verlags- u. Druckgewerbe	56	48	2
21	Papiergewerbe	21	19	2
22	Verlagsgewerbe, Druckgewerbe, Vervielfältigung von bespielten Ton-, Bild- u. Datenträgern	35	29	-
DF/23	Kokerei, Mineralölverarbeitung, Herstellung u. Verarbeitung von Spalt- u. Brutstoffen	6	6	2
DG/24	Herst. v. chemischen Erzeugnissen	111	102	16
DH/25	H. v. Gummi- u. Kunststoffwaren	96	78	13
DI/26	Glasgewerbe, H. v. Keramik, Verarb. v. Steinen u. Erden	143	113	11
DJ	Metallerzeugung u. -bearb., H. v. Metallerzeugnissen	272	231	33
27	Metallerzeugung u. -bearbeitung	39	35	6
28	H. v. Metallerzeugnissen	233	196	27
DK/29	Maschinenbau	208	173	34
DL	H. v. Büromaschinen, Datenverarbeitungsgeräten u. -einrichtungen, Elektrotechnik, Feinmechanik u. Optik	130	111	14
31	H. v. Geräten der Elektrizitätserzeugung,-verteilung u. a.	56	48	7
32	Rundfunk- und Nachrichtentechnik	17	15	2
33	Medizin-, Mess-, Steuer- u. Regelungstechnik, Optik, H. v. Uhren	57	48	5
DM	Fahrzeugbau	59	54	7
34	H. v. Kraftwagen u. Kraftwagenteilen	33	32	4
35	sonst. Fahrzeugbau	26	22	3
DN	H. v. Möbeln, Schmuck, Musikinstr., Sportgeräten, Spielwaren u. sonstigen Erzeugnissen, Recycling	53	47	4
36	H. v. Möbeln, Schmuck, Musikinstr., Sportgeräten, Spielwaren und sonstigen Erzeugnissen	32	29	3
37	Recycling	21	18	1
A und EN	Vorleistungsgüterproduzenten und Energie	648	555	94
B	Investitionsgüterproduzenten	474	398	59
GG	Gebrauchsgüterproduzenten	38	35	4
VG	Verbrauchsgüterproduzenten	234	209	17
	Verarbeitendes Gewerbe sowie Bergbau und Gewinnung von Steinen und Erden Sachsen-Anhalts insgesamt	1 394	1 197	166

Verarbeitenden Gewerbe sowie im Bergbau und der Gewinnung von Steinen und Erden Sachsen-Anhalts
nach Wirtschaftsabteilungen

Bruttozugänge an Sachanlagen			Wert der neu gemieteten und gepachteten neuen Sachanlagen	Systematik- nummer der WZ 2003
insgesamt	Maschinen u. maschinelle Anlagen	Grundstücke mit u. ohne Bauten	insgesamt	
1 000 EUR				
63 616	58 691	4 925	1 879	C
45 230	41 949	3 280	.	CA
.	.	.	.	10
.	.	.	.	11
18 387	16 742	1 645	.	CB
18 387	16 742	1 645	.	14
1 713 157	1 413 049	300 108	35 717	D
238 562	199 022	39 541	3 054	DA
238 562	199 022	39 541	3 054	15
44 663	.	.	.	DB
44 594	.	.	.	17
.	.	.	.	18
.	.	.	.	DC/19
12 351	9 273	3 077	.	DD/20
51 385	.	.	.	DE
21 033	.	.	.	21
30 352	.	.	-	22
83 314	.	.	.	DF/23
407 031	359 976	47 055	3 424	DG/24
89 711	80 666	9 046	876	DH/25
67 608	57 271	10 337	2 164	DI/26
175 762	152 095	23 668	12 235	DJ
72 922	62 564	10 358	1 032	27
102 840	89 531	13 310	11 202	28
100 708	64 475	36 233	6 661	DK/29
.	.	.	.	DL
33 381	25 654	7 727	502	31
.	.	.	.	32
12 283	.	.	252	33
82 637	56 971	25 666	.	DM
70 535	45 852	24 683	.	34
12 102	11 118	983	145	35
28 836	23 285	5 551	519	DN
10 964	.	.	.	36
17 872	.	.	.	37
1 163 638	991 888	171 750	24 958	A und EN
258 768	183 529	75 239	8 773	B
13 243	10 977	2 266	284	GG
341 125	285 346	55 779	3 581	VG
1 776 774	1 471 740	305 034	37 596	

2.6 Betriebe, Beschäftigte, Gesamtumsatz und Investitionen im Verarbeitenden Gewerbe sowie im Bergbau und

Lfd. Nr.	Kreisfreie Stadt Landkreis Land	Betriebe	Beschäftigte	Gesamtumsatz	Betriebe mit Investitionen
		am 31.12.	am 30.09.		insgesamt
		Anzahl		1 000 EUR	Anzahl
1	Dessau-Roßlau, Stadt	49	4 906	660 123	39
2	Halle (Saale), Stadt	62	4 581	831 050	52
3	Magdeburg, Stadt	83	6 680	1 535 624	71
4	Altmarkkreis Salzwedel	57	5 352	865 068	47
5	Anhalt-Bitterfeld	135	14 126	3 696 093	117
6	Börde	134	13 238	3 462 578	111
7	Burgenlandkreis	104	9 612	3 837 862	92
8	Harz	158	12 692	2 558 421	134
9	Jerichower Land	72	4 893	1 394 549	61
10	Mansfeld-Südharz	80	6 587	2 088 584	68
11	Saalekreis	160	13 386	10 096 977	130
12	Salzlandkreis	149	13 321	3 226 299	137
13	Stendal	49	4 572	993 930	43
14	Wittenberg	102	8 536	2 713 114	95
15	Sachsen-Anhalt	1 394	122 482	37 960 271	1 197

1) Gebietsstand: 1. Juli 2007

der Gewinnung von Steinen und Erden im Jahr 2007 nach kreisfreien Städten und Landkreisen¹⁾

Bruttozugänge an Sachanlagen						Lfd. Nr.
insgesamt	Maschinen u. maschinelle Anlagen	Grundstücke mit u. ohne Bauten	darunter: selbsterstellte Anlagen	je Beschäftigten	im Verhältnis zum Umsatz	
1 000 EUR				EUR	%	
28 598	26 084	2 514	.	5 829	4,3	1
36 776	33 411	3 365	2 227	8 028	4,4	2
94 433	63 056	31 377	4 001	14 137	6,2	3
49 321	45 599	3 722	482	9 215	5,7	4
443 582	323 955	119 627	7 731	31 402	12,0	5
121 165	110 664	10 501	1 087	9 153	3,5	6
134 385	118 406	15 979	2 674	13 981	3,5	7
115 098	106 664	8 434	6 180	9 069	4,5	8
53 468	42 544	10 924	.	10 927	3,8	9
87 924	66 598	21 326	.	13 348	4,2	10
232 623	210 253	22 370	8 435	17 378	2,3	11
179 554	155 882	23 672	4 029	13 479	5,6	12
25 286	23 017	2 269	167	5 531	2,5	13
174 560	145 606	28 954	1 068	20 450	6,4	14
1 776 774	1 471 740	305 034	40 581	14 506	4,7	15

2.7 Bruttozugänge an Sachanlagen in Betrieben im Verarbeitenden Gewerbe sowie im Bergbau und der Gewinnung von Steinen und Erden im Jahr 2007 nach Wirtschaftszweigen
- Veränderung gegenüber dem Vorjahr -

Systematik- Nummer der WZ 2003	Abschnitt Unterabschnitt Abteilung Hauptgruppe	Bruttozugänge an Sachanlagen		
		insgesamt	Maschinen u. maschinelle Anlagen	Grundstücke mit u. ohne Bauten
		um %		
C	Bergbau u. Gewinnung von Steinen u. Erden	-27,6	-28,9	-8,6
CA	Kohlenbergbau, Torfgewinnung, Gewinnung von Erdöl u. Erdgas, Bergbau auf Uran- u. Thoriumerze	-29,1	-31,5	29,2
10	Kohlenbergbau, Torfgewinnung	.	.	.
11	Gewinnung von Erdöl u. Erdgas, Erbringung damit verbundener Dienstleistungen	.	.	.
CB	Erzbergbau, Gew. v. Steinen u. Erden, sonst. Bergbau	-23,8	-21,3	-42,3
14	Gewinnung von Steinen u. Erden, sonstiger Bergbau	-23,8	-21,3	-42,3
D	Verarbeitendes Gewerbe	26,1	23,5	39,7
DA	Ernährungsgewerbe u. Tabakverarbeitung	14,4	12,5	24,6
15	Ernährungsgewerbe	14,4	12,5	24,6
16	Tabakverarbeitung	.	.	.
DB	Textil- u. Bekleidungsgewerbe	.	.	.
17	Textilgewerbe	.	.	.
18	Bekleidungsgewerbe	.	.	.
DC/19	Ledergewerbe	.	.	.
DD/20	Holzgewerbe (ohne H. v. Möbeln)	72,1	72,1	72,0
DE	Papier-, Verlags- u. Druckgewerbe	-56,6	.	.
21	Papiergewerbe	-77,8	.	.
22	Verlagsgewerbe, Druckgewerbe, Vervielfältigung von bespielten Ton-, Bild- u. Datenträgern	28,5	.	.
DF/23	Kokerei, Mineralölverarbeitung, Herstellung u. Verarbeitung von Spalt- u. Brutstoffen	57,8	.	.
DG/24	Chemische Industrie	36,5	-81,5	-31,9
DH/25	H. v. Gummi- u. Kunststoffwaren	5,4	46,0	33,6
DI/26	Glasgewerbe, Keramik, Verarbeitung von Steinen u. Erden	25,1	4,1	-7,5
DJ	Metallerzeugung u. -bearb., H. v. Metallerzeugnissen	-6,6	29,6	48,8
27	Metallerzeugung u. -bearbeitung	-1,4	7,7	135,2
28	H. v. Metallerzeugnissen	-10,0	73,5	15,7
DK/29	Maschinenbau	97,4	68,6	263,3
DL	H. v. Büromaschinen, Datenverarbeitungsgeräten u. -einrichtungen, Elektrotechnik, Feinmechanik u. Optik	.	.	.
31	H. v. Geräten der Elektrizitätserzeugung, -verteilung u.ä.	56,0	3,5	52,7
32	Rundfunk-, Fernseh- u. Nachrichtentechnik	.	.	.
33	Medizin-, Mess-, Steuer- u. Regelungstechnik, Optik	41,1	.	.
DM	Fahrzeugbau	4,1	.	.
34	H. v. Kraftwagen u. Kraftwagenteilen	-1,2	-15,4	144,7
35	Sonstiger Fahrzeugbau	52,0	.	.
DN	H. v. Möbeln, Schmuck, Musikinstr., Sportgeräten, Spielwaren u. sonstigen Erzeugnissen, Recycling	31,9	-10,9	73,3
36	H. v. Möbeln, Schmuck, Musikinstrumenten, Sport- geräten, Spielwaren u. sonstigen Erzeugnissen	-10,7	.	.
37	Recycling	86,5	.	.
A und EN	Vorleistungsgütergewerbe und Energie	26,2	50,6	30,5
B	Investitionsgüterproduzenten	32,3	21,0	165,5
GG	Gebrauchsgüterproduzenten	-8,9	-42,6	34,9
VG	Verbrauchsgüterproduzenten	8,5	-26,6	-4,9
	Verarbeitendes Gewerbe sowie Gewinnung von Steinen und Erden Sachsen-Anhalts insgesamt	22,8	0,7	38,5

Veröffentlichungen im Statistischen Landesamt Sachsen-Anhalt

Im Monat Februar 2009 erschienen:

Bestell-Nr.	Kennziffer/ Periodizität	Titel	Preis (in EUR)
1 Z 0 03 ¹⁾	Z	Statistisches Monatsheft 2/09	5,50
2 V 0 08 ²⁾	V	Berufsbildende Schulen und Schulen für Berufe im Gesundheitswesen Stand: November 2008	6,50
3 A 1 03 ¹⁾	A I - /07	Bevölkerung der Gemeinden nach Kreisen - 1964 bis 2007 -	25,50
3 A 6 02 ¹⁾	A VI - j/07	Sozialversicherungspflichtig Beschäftigte - 31.12.2004 bis 31.12.2007	9,00
3 C 3 05 ¹⁾	C III - m-12/08	Schlachtungen und Geflügel - Dezember 2008 -	1,50
3 C 3 07 ¹⁾	C III - m-11/08	Milcherzeugung und -verwendung - November 2008 -	1,50
3 E 1 02 ¹⁾	E I - m-11/08	Beschäftigte, Umsatz im Verarbeitenden Gewerbe sowie im Bergbau und der Gewinnung von Steinen und Erden - November 2008 - Vorläufige Ergebnisse Betriebe mit 50 und mehr tätigen Personen	5,50
3 E 1 08	E I - m-11/08	Auftragseingangsindex und Umsatzindex im Verarbeitenden Gewerbe November 2008	5,50
3 E 1 09 ¹⁾	E I - vj-3/08	Produktion ausgewählter Erzeugnisse im Verarbeitenden Gewerbe sowie im Bergbau und der Gewinnung von Steinen und Erden III. Quartal 2008; Januar bis September 2008	3,50
3 E 2 01 ¹⁾	E II - m-11/08	Umsatz, Tätige Personen, Auftragseingang und Auftragsbestand im Baugewerbe November 2008	2,50
3 E 4 03 ¹⁾	E IV - j/07	Erhebung über die Energieverwendung der Betriebe des Verarbeitenden Gewerbes sowie des Bergbaus und der Gewinnung von Steinen und Erden - 2007 -	3,50
3 G 1 01 ¹⁾	G I, G IV - m-9/08	Entwicklung von Umsatz und Beschäftigten im Kraftfahrzeughandel, Einzelhandel und Gastgewerbe - September 2008 -	3,00
3 G 3 01	G III - m-9/08	Aus- und Einfuhr - September 2008 - Vorläufige Ergebnisse	5,00
3 G 4 01 ¹⁾	G IV - m-10/08	Gäste und Übernachtungen im Fremdenverkehr, Beherbergungskapazität Oktober 2008; Januar bis Oktober 2008; Sommerhalbjahr 2008 (Mai bis Oktober 2008) Vorläufige Ergebnisse	8,00
3 H 1 01 ¹⁾	H I - m-9/08	Straßenverkehrsunfälle - September 2008 - Vorläufige Ergebnisse	6,00
3 H 1 01 ¹⁾	H I - m-10/08	Straßenverkehrsunfälle - Oktober 2008 - Vorläufige Ergebnisse	6,00
3 H 1 05 ¹⁾	H I - vj-3/08	Fahrgäste und Beförderungsleistungen im Schienennahverkehr und im gewerblichen Omnibusverkehr - III. Quartal 2008 -	1,50
3 H 2 01 ¹⁾	H II - m-9/08	Binnenschifffahrt - September 2008 -	2,50
3 H 2 01 ¹⁾	H II - m-10/08	Binnenschifffahrt - Oktober 2008 -	2,50
3 L 4 04 ¹⁾	L IV - 3j/04	Einkommen der Körperschaftsteuerpflichtigen und seine Besteuerung Jahr 2001 - Ergebnisse der Körperschaftsteuerstatistik -	4,50
3 L 4 05 ¹⁾	L IV - 3j/04	Gewerbsteuerpflichtige, Besteuerungsgrundlagen und Steuermessbeträge Jahr 2004 - Ergebnisse der Gewerbesteuerstatistik -	4,50
3 L 4 06 ¹⁾	L IV - 5j/07	Vererben, Erben und Schenken - 2007 - Ergebnisse der Erbschaft- und Schenkungssteuerstatistik	3,00
3 L 4 07 ¹⁾	L IV - j/03	Das Lohn- und einkommensteuerpflichtige Einkommen und seine Besteuerung Jahr 2003 - Ergebnisse der Geschäftsstatistik -	3,00
3 M 1 02 ¹⁾	M I - vj-4/08	Preisindizes für Bauwerke- November 2008 -	2,00

1) als PDF-Datei kostenfrei erhältlich - bei Bestellung bitte die erste Stelle der Bestellnummer durch eine „6“ ersetzen

2) zum gleichen Preis als PDF-Datei erhältlich - bei Bestellung bitte die erste Stelle der Bestellnummer durch eine „6“ ersetzen.