

Produzierendes Gewerbe, Handwerk

Produktion ausgewählter Erzeugnisse im Verarbeitenden Gewerbe sowie im Bergbau und der Gewinnung von Steinen und Erden

**III. Quartal 2007
Januar bis September 2007**



SACHSEN-ANHALT

Herausgabemonat: Februar 2008

Zu beziehen durch das
Statistische Landesamt Sachsen-Anhalt
Dezernat Öffentlichkeitsarbeit
Postfach 20 11 56
06012 Halle (Saale)

Preis: 3,50 EUR (kostenfrei als PDF-Datei verfügbar – Bestellnummer: 6E109)

Inhaltliche Verantwortung:

Dezernat: Verarbeitendes Gewerbe, Bergbau, Unternehmensregister
Frau Apel
Telefon: 0345 2318-301

Auskünfte erhalten Sie unter:

Telefon: 0345 2318-777
Telefon: 0345 2318-715
Telefon: 0345 2318-716

Telefax: 0345 2318-913
Internet: <http://www.statistik.sachsen-anhalt.de>
E-Mail: info@stala.mi.sachsen-anhalt.de

Vertrieb:

Telefon: 0345 2318-718
E-Mail: shop@stala.mi.sachsen-anhalt.de

Druck: Statistisches Landesamt Sachsen-Anhalt

© Statistisches Landesamt Sachsen-Anhalt, Halle (Saale), 2008

Für nichtgewerbliche Zwecke sind Vervielfältigung und unentgeltliche Verbreitung, auch auszugsweise, mit Quellenangabe gestattet. Die Verbreitung, auch auszugsweise, über elektronische Systeme/Datenträger bedarf der vorherigen Zustimmung. Alle übrigen Rechte bleiben vorbehalten.

Bibliothek und Besucherdienst (Merseburger Straße 2):

Montag bis Donnerstag: 9.00 Uhr bis 15.30 Uhr
Freitag: 9.00 Uhr bis 13.00 Uhr } möglichst nach Vereinbarung

Telefon: 0345 2318-714
E-Mail: bibliothek@stala.mi.sachsen-anhalt.de

Statistischer Bericht

Produktion ausgewählter Erzeugnisse
im Verarbeitenden Gewerbe sowie im
Bergbau und der Gewinnung von Steinen und Erden

III. Quartal 2007
Januar bis September 2007

Land Sachsen-Anhalt

Inhaltsverzeichnis

	Seite
Vorbemerkungen	4
Grafikteil	
Entwicklung der Absatzproduktion in den Betrieben des Verarbeitenden Gewerbes sowie des Bergbaus und der Gewinnung von Steinen und Erden in Sachsen-Anhalt vom III. Quartal 2005 bis zum III. Quartal 2007	5
Entwicklung der Absatzproduktion in den Betrieben des Verarbeitenden Gewerbes sowie des Bergbaus und der Gewinnung von Steinen und Erden in ausgewählten Güterabteilungen in Sachsen-Anhalt vom III. Quartal 2005 bis zum III. Quartal 2007	5
Anteil ausgewählter Güterabteilungen an der Absatzproduktion des Landes Sachsen-Anhalt in den Jahren 2005, 2006 und von Januar bis September 2007	6
Tabellenteil	
1. Absatzproduktionswert nach Abschnitten und ausgewählten Güterabteilungen in Sachsen-Anhalt von 2004 bis zum III. Quartal 2007	7
2. Absatzproduktion in den Betrieben des Verarbeitenden Gewerbes sowie des Bergbaus und der Gewinnung von Steinen und Erden nach Abschnitten und Güterabteilungen in Sachsen-Anhalt von 2001 bis zum Zeitraum Januar bis September 2007	8
3. Entwicklung der Absatzproduktion in den Betrieben des Verarbeitenden Gewerbes sowie des Bergbaus und der Gewinnung von Steinen und Erden nach Güterabteilungen und ausgewählten Güterklassen in Sachsen-Anhalt im III. Quartal 2007	12
4. Entwicklung der Absatzproduktion in den Betrieben des Verarbeitenden Gewerbes sowie des Bergbaus und der Gewinnung von Steinen und Erden nach Güterabteilungen und ausgewählten Güterklassen in Sachsen-Anhalt im Zeitraum Januar bis September 2007	18

Vorbemerkungen

Die Ergebnisse des vorliegenden Statistischen Berichtes beruhen auf der Monatlichen bzw. Vierteljährlichen Produktionserhebung in den Betrieben des **Verarbeitenden Gewerbes sowie des Bergbaus und der Gewinnung von Steinen und Erden**.

Klassifikation

Das GP2002 basiert auf der PRODCOM-Liste, die als einheitliche Nomenklatur der zu erhebenden Güter für alle Mitgliedsstaaten der Europäischen Union verbindlich ist. Durch die Verordnung (EWG) Nr. 3924/91 des Rates vom 19. Dezember 1991 zur Einführung einer Gemeinschaftserhebung über die Produktion von Gütern wurde dafür die Rechtsgrundlage geschaffen.

Die Produktionsstatistik stellt Ergebnisse zur Beobachtung von Konjunkturverläufen und Strukturveränderungen bereit. Sie liefert Ausgangsmaterial für die Berechnung von Produktionsindizes und für die Volkswirtschaftliche Gesamtrechnung.

Rechtsgrundlagen

Rechtsgrundlagen der Produktionserhebungen sind

- Gesetz über die Statistik im Produzierenden Gewerbe (ProdGewStatG) in der Fassung der Bekanntmachung vom 21. März 2002 (BGBl. I S. 1181), zuletzt geändert durch Artikel 139 der Verordnung vom 31. Oktober 2006 (BGBl. I S. 2407),
- Gesetz über die Statistik für Bundeszwecke (Bundesstatistikgesetz - BStatG) vom 22. Januar 1987 (BGBl. I S. 462, 565), zuletzt geändert durch Artikel 2 des Gesetzes vom 9. Juni 2005 (BGBl. I S. 1534),
- Verordnung (EWG) Nr. 3924/91 des Rates vom 19. Dezember 1991 zur Einführung einer Gemeinschaftserhebung über die Produktion von Gütern (ABl. EG Nr. L 374, S. 1), geändert durch Anhang II Nr. 8 der Verordnung (EG) Nr. 1882/2003 des Europäischen Parlaments und des Rates vom 29. September 2003 (ABl. EU Nr. L 284 S. 1),
- Verordnung (EG) Nr. 912/2004 der Kommission vom 29. April 2004 zur Durchführung der Verordnung (EWG) Nr. 3924/91 des Rates zur Einführung einer Gemeinschaftserhebung über die Produktion von Gütern (ABl. EU Nr. L 163 S. 71),
- Verordnung (EWG) Nr. 3037/90 des Rates vom 9. Oktober 1990 betreffend die statistische Systematik der Wirtschaftszweige in der Europäischen Gemeinschaft (ABl. EG Nr. L 293 S.1), zuletzt geändert durch Anhang II Nr. 5 der Verordnung (EG)

1882/2003 des Europäischen Parlaments und des Rates vom 29. September 2003 (ABl. EU L 284 S. 1, NACE Rev. 1.1).

Berichtskreis

Auskunft zur Produktion erteilen die produzierenden Betriebe von Unternehmen des Verarbeitenden Gewerbes sowie des Bergbaus und der Gewinnung von Steinen und Erden und die produzierenden Betriebe des Verarbeitenden Gewerbes sowie des Bergbaus und der Gewinnung von Steinen und Erden der Unternehmen anderer Wirtschaftszweige mit im Allgemeinen 20 und mehr Beschäftigten.

Die Monatliche Produktionserhebung erfasst die Betriebe mit 50 und mehr tätigen Personen, die Vierteljährliche Produktionserhebung alle übrigen Betriebe des vorgenannten Erhebungsbereichs. Die Ergebnisse beider Erhebungen werden zur Darstellung der gesamten vierteljährlichen Produktion zusammengefasst. Die Zuordnung der Betriebe erfolgt auf Grundlage der „Klassifikation der Wirtschaftszweige, Ausgabe 2003“, (WZ 2003).

Erhebungsmerkmale

Die in diesem Statistischen Bericht dargestellten Produktionsergebnisse beinhalten die zum Absatz bestimmte Produktion, ohne die zur Weiterverarbeitung bestimmte Produktion.

Als zum Absatz bestimmte Produktion ist im Allgemeinen der verkaufsfähige, für den Markt vorgesehene Produktionsausstoß (ohne Handelsware und umgepackte Ware) zu verstehen. Außerdem zählen dazu auch

- selbthergestellte Erzeugnisse für die Erstellung oder Reparatur von Einrichtungen des meldenden Betriebes oder für einen anderen Betrieb desselben Unternehmens,
- selbsterzeugte Produktionsmittel sowie die zum Verbrauch bestimmten selbstgewonnenen Brenn-, Treib- und Schmierstoffe,
- für Deputate verwendete selbst hergestellte Erzeugnisse.

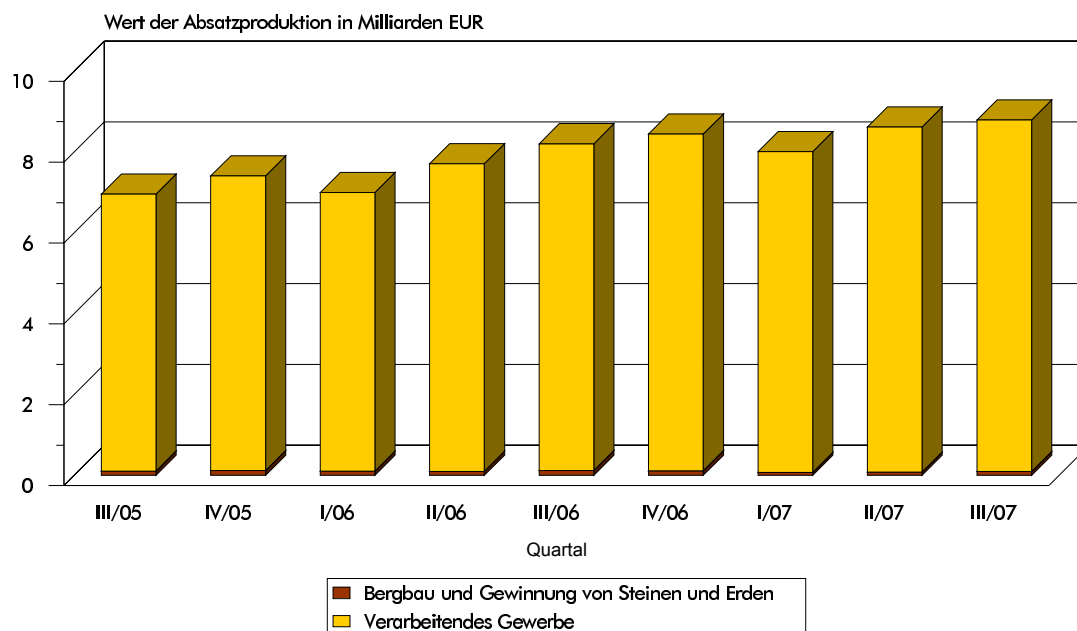
Der Wert der zum Absatz bestimmten Produktion errechnet sich unter Zugrundelegung des im Berichtszeitraum erzielten oder im Zeitpunkt des Absatzes erzielbaren Verkaufspreises ab Werk. Er umfasst auch die Kosten der Verpackung, selbst wenn diese gesondert in Rechnung gestellt sind.

Alle Ergebnisse des aktuellen Berichtsjahres tragen vorläufigen Charakter.

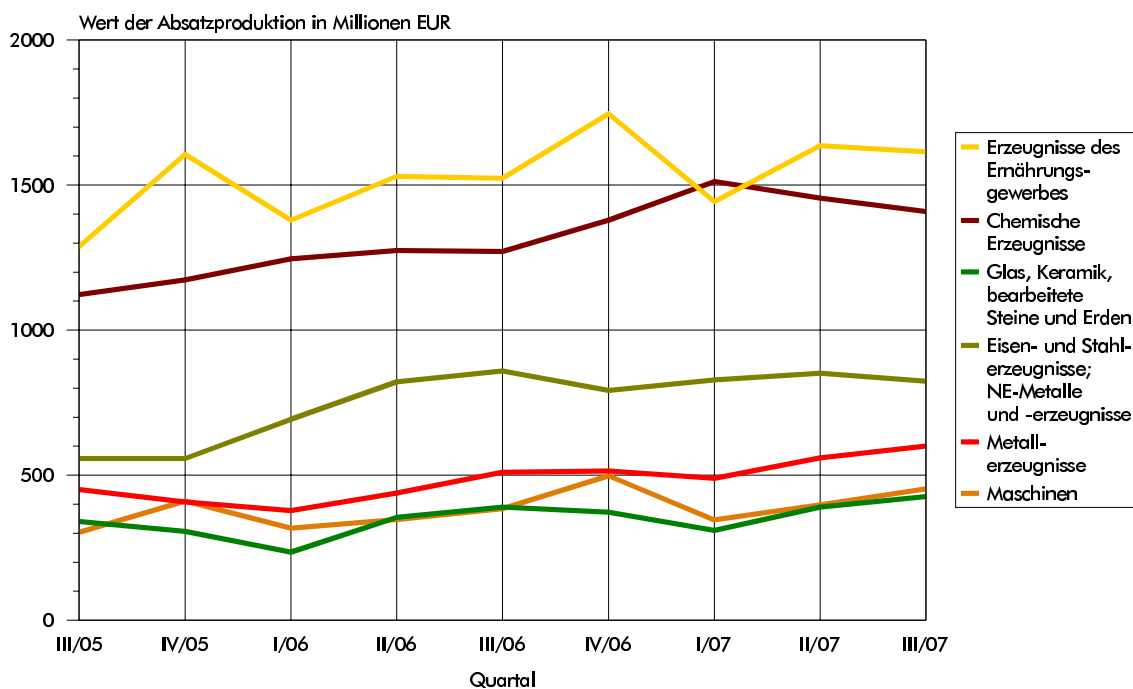
Zeichenerklärung

- . = Zahlenwert unbekannt oder geheim zu halten
- = keine Angaben
- x = Aussage nicht sinnvoll

Entwicklung der Absatzproduktion in den Betrieben des Verarbeitenden Gewerbes sowie des Bergbaus und der Gewinnung von Steinen und Erden in Sachsen-Anhalt vom III. Quartal 2005 bis zum III. Quartal 2007

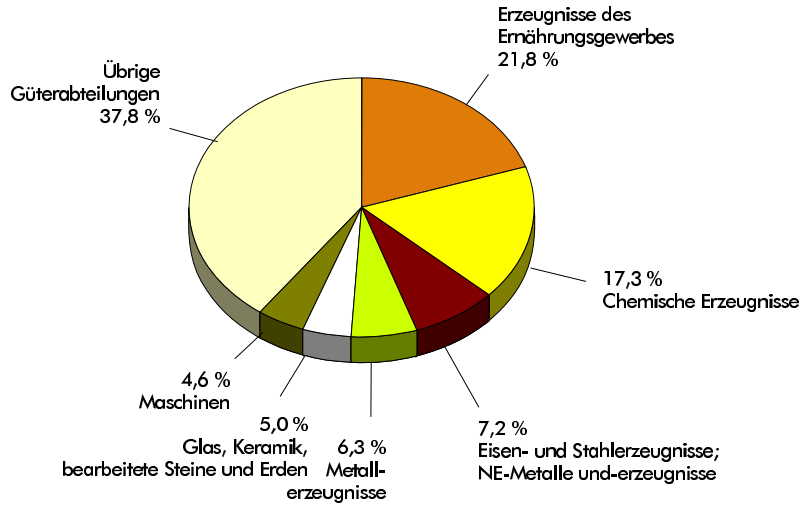


Entwicklung der Absatzproduktion in den Betrieben des Verarbeitenden Gewerbes sowie des Bergbaus und der Gewinnung von Steinen und Erden in ausgewählten Güterabteilungen in Sachsen-Anhalt vom III. Quartal 2005 bis zum III. Quartal 2007

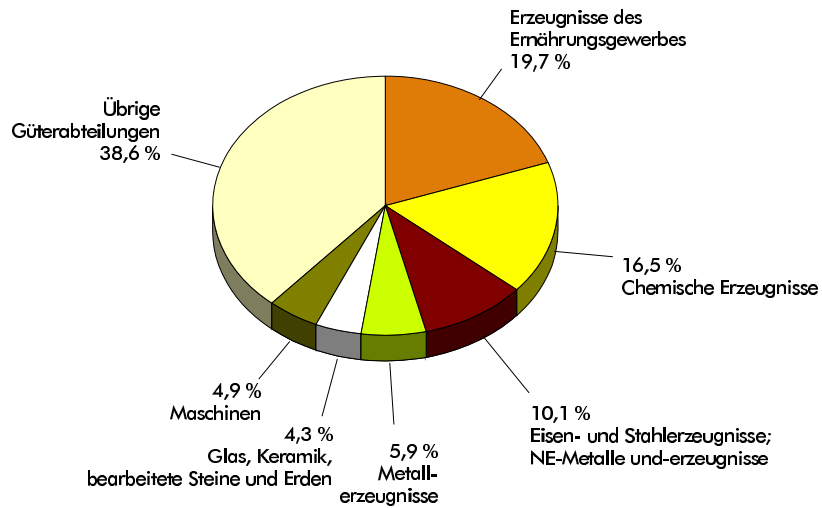


Anteil ausgewählter Güterabteilungen an der Absatzproduktion des Landes Sachsen-Anhalt

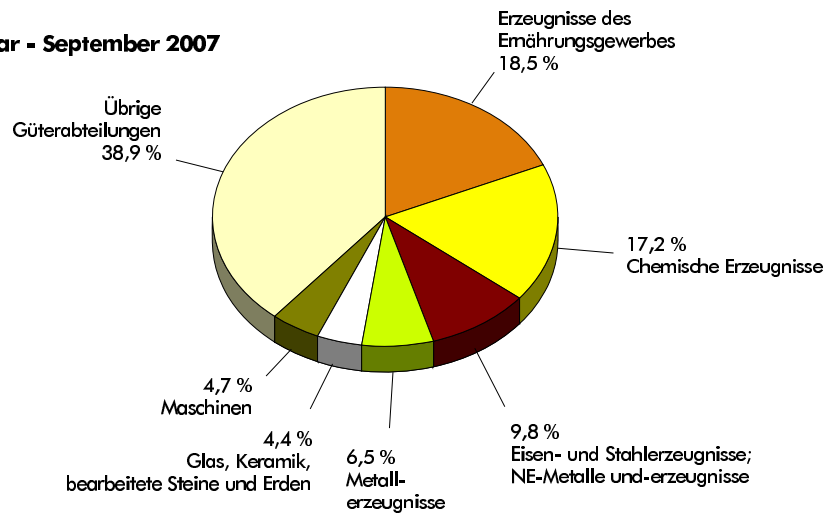
2005



2006



Januar - September 2007



1. Absatzproduktionswert nach Abschnitten und ausgewählten Güterabteilungen in Sachsen-Anhalt von 2004 bis zum III. Quartal 2007

Jahr Quartal	Absatzproduktionswert des Verarbeitenden Gewerbes sowie Bergbau und Gewinnung von Steinen und Erden			Absatzproduktionswert des Bergbaus und der Gewinnung von Steinen und Erden			Absatzproduktionswert des Verarbeitenden Gewerbes		
	1 000 EUR	Veränderung ¹⁾	Anteil ²⁾	1 000 EUR	Veränderung ¹⁾	Anteil ²⁾	1 000 EUR	Veränderung ¹⁾	Anteil ²⁾
		%			%			%	
2004	23 374 760	11,7	100,0	384 383	0,9	1,6	22 990 377	11,9	98,4
2005	26 911 776	15,1	100,0	410 083	6,6	1,5	26 501 694	15,3	98,5
2006	31 354 656	16,5	100,0	446 187	8,8	1,4	30 908 469	16,6	98,6
2006									
I. Quartal	6 997 010	18,1	100,0	108 003	16,5	1,5	6 889 007	18,1	98,5
II. Quartal	7 708 876	16,3	100,0	101 632	16,4	1,3	7 607 244	16,3	98,7
III. Quartal	8 204 317	18,1	100,0	119 804	9,1	1,5	8 084 512	18,3	98,5
IV. Quartal	8 444 454	13,9	100,0	116 748	-2,9	1,4	8 327 706	14,2	98,6
2007									
I. Quartal	8 012 541	14,5	100,0	74 803	-30,7	0,9	7 937 738	15,2	99,1
II. Quartal	8 619 665	11,8	100,0	80 310	-21,0	0,9	8 539 355	12,3	99,1
III. Quartal	8 794 806	7,2	100,0	95 480	-20,3	1,1	8 699 326	7,6	98,9

Jahr Quartal	Absatzproduktion der Produzenten von								
	Nahrungs- und Futtermitteln sowie Getränken			Mineralölzerzeugnissen			Chemischen Erzeugnissen		
	1 000 EUR	Veränderung ¹⁾	Anteil ²⁾	1 000 EUR	Veränderung ¹⁾	Anteil ²⁾	1 000 EUR	Veränderung ¹⁾	Anteil ²⁾
%		%			%				
2004	5 091 726	12,1	21,8	3 096 731	26,0	13,2	4 047 692	12,2	17,3
2005	5 305 622	4,2	19,7	4 444 586	43,5	16,5	4 555 204	12,5	16,9
2006	6 178 115	16,4	19,7	4 823 745	8,5	15,4	5 169 951	13,5	16,5
2006									
I. Quartal	1 379 370	20,5	19,7	1 075 964	22,7	15,4	1 245 391	12,3	17,8
II. Quartal	1 530 092	16,1	19,8	1 176 137	13,6	15,3	1 274 096	14,1	16,5
III. Quartal	1 523 103	20,9	18,6	1 393 510	7,6	17,0	1 271 180	12,1	15,5
IV. Quartal	1 745 550	10,3	20,7	1 178 133	-4,8	14,0	1 379 284	15,3	16,3
2007									
I. Quartal	1 442 402	4,6	18,0	1 117 468	3,9	13,9	1 512 698	21,5	18,9
II. Quartal	1 635 428	6,9	19,0	1 324 016	12,6	15,4	1 454 640	14,2	16,9
III. Quartal	1 614 599	6,0	18,4	1 370 900	-1,6	15,6	1 409 101	10,9	16,0

1) Veränderung gegenüber entsprechendem Vorjahreszeitraum
2) Anteil am Absatzproduktionswert insgesamt

2. Absatzproduktion in den Betrieben des Verarbeitenden Gewerbes sowie des Bergbaus und von 2001 bis

(Betriebe von Unternehmen mit im

Nr. der Klassifikation	Güterabteilungen Abschnitte	Wert der Absatzproduktion in 1 000 EUR		
		2001	2002	2003
C	Bergbau und Gewinnung von Steinen und Erden	361 707	370 452	380 889
10	Kohle und Torf	.	.	.
11	Erdöl und Erdgas; Dienstleistungen bei der Gewinnung von Erdöl und Erdgas	.	.	.
12	Uran- und Thoriumerze	-	-	-
13	Erze	-	-	-
14	Steine und Erden, sonstige Bergbauerzeugnisse	193 787	222 393	224 125
D	Verarbeitendes Gewerbe	18 996 605	19 681 623	20 540 793
15	Nahrungs- und Futtermittel sowie Getränke	4 066 484	4 363 358	4 544 135
16	Tabakerzeugnisse	-	-	-
17	Textilien	92 315	96 046	98 810
18	Bekleidung	.	.	.
19	Leder und Lederwaren	6 168	2 884	2 016
20	Holz sowie Kork- und Flechtwaren (ohne Möbel)	188 866	219 610	329 369
21	Papier, Pappe und Waren daraus	273 944	381 944	441 776
22	Verlags- und Druckerzeugnisse, bespielte Ton-, Bild- und Datenträger	361 133	387 272	388 578
23	Kokereierzeugnisse, Mineralölerzeugnisse, Spalt- und Brutstoffe	2 413 322	2 125 634	2 457 303
24	Chemische Erzeugnisse	3 514 945	3 725 045	3 609 030
25	Gummi- und Kunststoffwaren	1 010 473	1 029 268	1 214 731
26	Glas, Keramik, bearbeitete Steine und Erden	1 213 758	1 188 666	1 160 643
27	Eisen- und Stahlerzeugnisse; NE-Metalle und -erzeugnisse	1 617 785	1 582 139	1 516 243
28	Metallerzeugnisse	1 295 286	1 436 807	1 405 330
29	Maschinen	1 003 932	997 036	1 048 692
30	Büromaschinen, Datenverarbeitungsgeräte und -einrichtungen	-	-	-

der Gewinnung von Steinen und Erden nach Güterabteilungen und Abschnitten in Sachsen-Anhalt
zum Zeitraum Januar bis September 2007

Allgemeinen 20 und mehr Beschäftigten)

Wert der Absatzproduktion in 1 000 EUR				Nr. der Klassifikation
2004	2005	2006	Januar bis September 2007	
384 383	410 083	446 187	250 593	C
.	.	.	.	10
.	.	.	.	11
-	-	-	-	12
-	-	-	-	13
221 811	246 131	265 400	138 954	14
22 990 377	26 501 694	30 908 469	25 176 419	D
5 091 726	5 339 425	6 178 115	4 692 430	15
-	-	-	-	16
89 601	101 752	93 393	69 318	17
.	.	.	.	18
.	.	.	.	19
401 331	396 704	473 408	394 089	20
499 078	746 123	916 098	785 584	21
418 833	481 415	508 108	390 806	22
3 096 731	4 444 586	4 823 745	3 812 384	23
4 047 692	4 521 401	5 169 951	4 376 439	24
1 337 634	1 415 338	1 647 290	1 315 234	25
1 175 132	1 205 577	1 351 337	1 125 690	26
1 686 556	2 217 926	3 166 560	2 504 104	27
1 482 354	1 612 956	1 841 692	1 649 026	28
1 073 994	1 277 167	1 548 981	1 196 443	29
-	-	-	-	30

Noch 2. Absatzproduktion in den Betrieben des Verarbeitenden Gewerbes sowie des Bergbaus und von 2001 bis

(Betriebe von Unternehmen mit im

Nr. der Klassifikation	Güterabteilungen Abschnitte	Wert der Absatzproduktion in 1 000 EUR		
		2001	2002	2003
31	Geräte der Elektrizitätserzeugung und -verteilung u.ä.	477 962	501 659	481 483
32	Nachrichtentechnik, Rundfunk und Fernsehgeräte sowie elektronische Bauelemente	80 899	96 555	150 201
33	Medizin-, mess-, steuerungs-, regelungstechnische und optische Erzeugnisse; Uhren	130 571	147 042	166 781
34	Kraftwagen und Kraftwagenteile	273 720	395 085	534 745
35	Sonstige Fahrzeuge	537 740	557 190	556 795
36	Möbel, Schmuck, Musikinstrumente, Sportgeräte, Spielwaren und sonstige Erzeugnisse	369 024	372 621	354 697
37	Sekundärrohstoffe	65 867	73 109	77 662
45	Fertigteilbau	1 270	1 581	1 125
	Verarbeitendes Gewerbe sowie Bergbau und Gewinnung von Steinen und Erden	19 358 312	20 052 075	20 921 682

der Gewinnung von Steinen und Erden nach Güterabteilungen und Abschnitten in Sachsen-Anhalt
bis zum Zeitraum Januar bis September 2007

Allgemeinen 20 und mehr Beschäftigten)

Wert der Absatzproduktion in 1 000 EUR				Nr. der Klassifikation
2004	2005	2006	Januar bis September 2007	
489 159	444 904	497 786	371 510	31
254 795	430 836	706 227	740 262	32
199 560	201 266	211 525	169 832	33
632 851	650 933	749 855	675 685	34
522 597	515 067	435 707	425 492	35
372 834	360 120	373 659	295 688	36
115 836	136 244	211 335	181 475	37
-	-	-	-	45
23 374 760	26 911 776	31 354 656	25 427 012	

3. Entwicklung der Absatzproduktion in den Betrieben des Verarbeitenden Gewerbes sowie des Bergbaus und der Gewinnung von Steinen und Erden nach Güterabteilungen und ausgewählten Güterklassen in Sachsen-Anhalt im III. Quartal 2007

(Betriebe von Unternehmen mit im Allgemeinen 20 und mehr Beschäftigten)

Nr. der Klassifikation	Abschnitte Güterabteilungen Güterklassen (ausgewählte)	Wert der Absatzproduktion in 1 000 EUR		
		III. Quartal 2007	Veränderung um % III. Quartal 2007 gegenüber	
			II. Quartal 2007	III. Quartal 2006
C	Bergbau und Gewinnung von Steinen und Erden	95 480	+ 18,9	- 20,3
10	Kohle und Torf	.	.	.
11	Erdöl und Erdgas; Dienstleistungen bei der Gewinnung von Erdöl und Erdgas	.	.	.
14	Steine und Erden, sonstige Bergbauerzeugnisse	54 537	+ 23,9	- 25,5
1421	Kies und Sand, gebrochene Natursteine	26 191	+ 18,0	- 7,1
D	Verarbeitendes Gewerbe	8 699 326	+ 1,9	+ 7,6
15	Nahrungs- und Futtermittel sowie Getränke	1 614 599	- 1,3	+ 6,0
1511	Fleisch (ohne Geflügel)	192 941	- 7,4	+ 7,2
1512	Geflügel und Tiere, a.n.g.	31 869	+ 35,0	+ 54,8
1513	Verarbeitetes Fleisch	315 945	- 8,3	- 22,4
1520	Fischerzeugnisse u.a. Meeresfrüchte	.	.	.
1531	Verarbeitete Kartoffeln und Kartoffelerzeugnisse	17 591	- 17,6	- 6,1
1532	Frucht- und Gemüsesäfte	33 681	+ 4,7	- 17,1
1533	Verarbeitetes Obst und Gemüse, a.n.g.	25 474	- 8,3	+ 19,7
1543	Margarine u.ä. Nahrungsfette	.	.	.
1551	Milch und Milcherzeugnisse (ohne Speiseeis)	139 338	+ 7,4	+ 21,1
1561	Mahl- und Schälmuehlenerzeugnisse	81 561	+ 12,4	+ 20,6
1562	Stärke und Stärkeerzeugnisse	.	.	.
1571	Futtermittel für Nutztiere	39 373	+ 7,0	+ 19,2
1581	Backwaren (ohne Dauerbackwaren)	137 245	+ 2,0	+ 15,2
1582	Dauerbackwaren	37 312	+ 3,6	+ 20,4
1583	Zucker	46 261	- 45,6	+ 324,4
1584	Süßwaren (ohne Dauerbackwaren)	38 908	+ 90,7	+ 28,3
1586	Kaffee und Tee, Kaffee-Ersatz	.	.	.
1587	Würzen und Soßen	37 603	+ 138,4	+ 188,7
1588	Homogenisierte Nahrungsmittelzubereitungen, i.A.E., zur Ernährung von Kindern oder zum Diätgebrauch in Behältnissen mit einem Inhalt von 250 g oder weniger	.	.	.
1589	Sonstige Nahrungsmittel, a.n.g.	14 285	+ 23,2	+ 9,3

Noch 3. Entwicklung der Absatzproduktion in den Betrieben des Verarbeitenden Gewerbes sowie des Bergbaus und der Gewinnung von Steinen und Erden nach Güterabteilungen und ausgewählten Güterklassen in Sachsen-Anhalt im III. Quartal 2007

(Betriebe von Unternehmen mit im Allgemeinen 20 und mehr Beschäftigten)

Nr. der Klassifikation	Güterabteilungen Güterklassen (ausgewählte)	Wert der Absatzproduktion in 1 000 EUR		
		III. Quartal 2007	Veränderung um % III. Quartal 2007 gegenüber	
			II. Quartal 2007	III. Quartal 2006
1591	Spirituosen	.	.	.
1593	Wein	.	.	.
1596	Bier	.	.	.
1598	Mineralwasser, Erfrischungsgetränke u.a. nicht alkoholhaltige Getränke	125 315	- 20,7	- 12,5
17	Textilien	21 917	- 3,3	- 0,5
18	Bekleidung	.	.	.
19	Leder und Lederwaren	.	.	.
20	Holz sowie Holz-, Kork- und Flechtwaren (ohne Möbel)	135 991	+ 6,5	+ 9,9
2020	Sperrholz, Span- u.ä. Platten, Faserplatten Furnierblätter, verdichtetes Holz	74 568	+ 2,6	+ 20,8
2030	Konstruktionsteile, Fertigbauteile, Ausbauelemente und Fertigteilbauten aus Holz	52 532	+ 13,4	- 1,1
21	Papier, Pappe und Waren daraus	270 333	+ 4,8	+ 14,2
2121	Wellpapier und -pappe; Verpackungsmittel außer Papier, Karton und Pappe	137 577	- 0,2	+ 2,5
2125	Andere Waren aus Papier, Karton und Pappe	.	.	.
22	Verlags- u. Druckerzeugnisse, bespielte Ton-, Bild- u. Datenträger	131 947	+ 0,7	+ 4,9
2212	Tageszeitungen (einschl. deren Sonntags- zeitungen u. a. periodischen Druck- schriften) mindestens viermal wöchentlich erscheinend	44 277	- 3,4	+ 1,6
2213	Zeitungen u.a. periodische Druckschriften, weniger als viermal wöchentlich er- scheinend, gedruckt oder auf elektro- nischen Datenträgern	9 056	- 8,4	- 3,0
2222	Drucke, a.n.g.	76 332	+ 4,0	+ 8,8
23	Kokereierzeugnisse, Mineralölerzeugnisse, Spalt- und Brutstoffe	1 370 900	+ 3,5	- 1,6
2320	Mineralölerzeugnisse	1 370 900	+ 3,5	- 1,6
24	Chemische Erzeugnisse	1 409 101	- 3,1	+ 10,9
2411	Anorganische Industriegase	.	.	.
2412	Farbstoffe und Pigmente	9 379	- 6,7	- 1,9
2413	Sonstige anorganische Grundstoffe und Chemikalien	90 973	- 4,1	- 7,2

Noch 3. Entwicklung der Absatzproduktion in den Betrieben des Verarbeitenden Gewerbes sowie des Bergbaus und der Gewinnung von Steinen und Erden nach Güterabteilungen und ausgewählten Güterklassen in Sachsen-Anhalt im III. Quartal 2007

(Betriebe von Unternehmen mit im Allgemeinen 20 und mehr Beschäftigten)

Nr. der Klassifikation	Güterabteilungen Güterklassen (ausgewählte)	Wert der Absatzproduktion in 1 000 EUR		
		III. Quartal 2007	Veränderung um % III. Quartal 2007 gegenüber	
			II. Quartal 2007	III. Quartal 2006
2414	Sonstige organische Grundstoffe und Chemikalien	227 794	- 11,6	- 3,5
2415	Düngemittel und Stickstoffverbindungen	169 143	- 5,4	+ 14,5
2416	Kunststoffe, in Primärformen	249 735	- 7,0	- 0,8
2417	Synthetischer Kautschuk, in Primärformen	.	.	.
2430	Anstrichmittel, Druckfarben und Kitte	15 297	+ 6,5	+ 26,8
2441	Pharmazeutische Grundstoffe u.ä. Erzeugnisse	37 300	- 3,7	+ 29,0
2442	Pharmazeutische Spezialitäten u. sonstige pharmazeutische Erzeugnisse	197 530	- 0,4	+ 10,4
2451	Seifen, Wasch-, Reinigungs- und Poliermittel	72 845	+ 0,4	- 8,2
2452	Duftstoffe und Körperpflegemittel	9 403	+ 13,8	+ 38,1
2461	Pyrotechnische Erzeugnisse	8 601	+ 3,2	+ 15,5
2462	Klebstoffe und Gelatine	30 138	+ 2,1	+ 77,3
2464	Fotochemische Erzeugnisse	2 932	+ 12,5	- 12,1
2466	Chemische Erzeugnisse, a.n.g.	177 388	+ 26,9	+ 25,6
25	Gummi- und Kunststoffwaren	440 872	+ 0,6	- 0,3
2513	Andere Gummiwaren (ohne Bereifungen)	49 882	+ 4,3	+ 10,0
2521	Platten, Folien, Schläuche und Profile aus Kunststoffen	236 008	+ 0,9	+ 2,1
2522	Verpackungsmittel aus Kunststoffen	39 345	+ 9,0	- 7,1
2523	Baubedarfsartikel aus Kunststoffen	33 777	+ 8,2	- 28,7
2524	Andere Kunststoffwaren	73 403	- 10,1	+ 8,1
26	Glas, Keramik, bearbeitete Steine und Erden	426 339	+ 9,4	+ 9,4
2611	Flachglas (ohne veredeltes und bearbeitetes Flachglas)	.	.	.
2612	Veredeltes und bearbeitetes Flachglas	47 164	+ 18,7	+ 37,5
2626	Feuerfeste keramische Werkstoffe	13 684	+ 18,1	+ 19,6
2640	Ziegel und sonstige Baukeramik	21 798	- 8,1	- 3,5
2651	Zement	.	.	.
2652	Kalk	.	.	.
2661	Betonzeugnisse, vorgefertigte Bauelemente und Gebäude aus Zement, Beton oder Kalksandstein (Kunststein)	68 664	+ 0,7	- 6,3

Noch 3. Entwicklung der Absatzproduktion in den Betrieben des Verarbeitenden Gewerbes sowie des Bergbaus und der Gewinnung von Steinen und Erden nach Güterabteilungen und ausgewählten Güterklassen in Sachsen-Anhalt im III. Quartal 2007

(Betriebe von Unternehmen mit im Allgemeinen 20 und mehr Beschäftigten)

Nr. der Klassifikation	Güterabteilungen Güterklassen (ausgewählte)	Wert der Absatzproduktion in 1 000 EUR		
		III. Quartal 2007	Veränderung um % III. Quartal 2007 gegenüber	
			II. Quartal 2007	III. Quartal 2006
2663	Frischbeton (Transportbeton)	17 143	+ 22,4	- 10,2
2664	Mörtel	21 062	+ 2,4	- 6,9
2666	Andere Beton-, Zement-, Gips- und Kalksandsteinerzeugnisse	8 010	- 7,8	+ 2,6
2682	Mineralerzeugnisse, a.n.g.	40 276	+ 10,3	- 13,9
27	Eisen- und Stahlerzeugnisse; NE-Metalle und -erzeugnisse	824 515	- 3,1	- 4,0
2710	Roheisen, Rohstahl und Walzstahl sowie Ferrolegierungen	.	.	.
2722	Stahlrohre, Rohrform-, Rohrverschluss- und Rohrverbindungsstücke aus Eisen od. Stahl	33 479	+ 11,4	+ 15,7
2734	Draht	.	.	.
2742	Aluminium und Halbzeug daraus	204 449	- 1,7	+ 1,0
2744	Kupfer und Halbzeug daraus	.	.	.
2751	Eisengießereierzeugnisse	20 859	+ 0,9	+ 0,1
2752	Stahlgießereierzeugnisse	9 640	+ 20,2	+ 46,1
2753	Leichtmetallgießereierzeugnisse	88 484	- 4,3	+ 2,6
28	Metallerzeugnisse	600 156	+ 7,2	+ 17,6
2811	Stahl- und Leichtmetallbaukonstruktionen	215 453	+ 13,1	+ 23,1
2812	Ausbauelemente aus Stahl und Aluminium	19 247	+ 6,5	- 9,7
2821	Tanks, Sammelbehälter u.ä. Behälter aus Eisen, Stahl oder Aluminium	18 982	+ 26,4	+ 10,9
2830	Dampfkessel (Dampferzeuger) (ohne Zentralheizungskessel), Kernreaktoren, Teile dafür	85 556	+ 5,2	+ 19,3
2840	Schmiede-, Blechformteile, gewalzte Ringe und pulvermetallurgische Erzeugnisse	43 595	+ 5,2	+ 18,9
2851	Oberflächenveredlung und Wärmebehandlung	38 443	+ 28,3	+ 25,3
2852	Mechanikleistungen, a.n.g.	51 693	- 6,8	+ 15,8
2862	Werkzeuge	4 739	- 12,5	+ 5,5
2871	Behälter aus Eisen oder Stahl	9 784	- 5,2	- 4,0
2872	Verpackungen und Verschlüsse, aus Eisen, Stahl oder NE-Metall	.	.	.
2873	Drahtwaren	35 773	- 12,8	- 14,9

Noch 3. Entwicklung der Absatzproduktion in den Betrieben des Verarbeitenden Gewerbes sowie des Bergbaus und der Gewinnung von Steinen und Erden nach Güterabteilungen und ausgewählten Güterklassen in Sachsen-Anhalt im III. Quartal 2007

(Betriebe von Unternehmen mit im Allgemeinen 20 und mehr Beschäftigten)

Nr. der Klassifikation	Güterabteilungen Güterklassen (ausgewählte)	Wert der Absatzproduktion in 1 000 EUR		
		III. Quartal 2007	Veränderung um % III. Quartal 2007 gegenüber	
			II. Quartal 2007	III. Quartal 2006
2874	Schrauben, Niete, Ketten, Federn	10 088	+ 3,3	+ 21,6
2875	Eisen-, Blech- und Metallwaren, a.n.g.	24 851	+ 12,2	+ 28,6
2899	Veredlung von Erzeugnissen dieser Güterabteilung (ohne Schmiede-, Press-, Zieh- und Stanzteile, Oberflächenveredlung, Wärmebehandlung und Mechanik a.n.g.)	8 338	+ 32,9	+ 17,3
29	Maschinen	452 630	+ 13,8	+ 17,6
2911	Verbrennungsmotoren und Turbinen	.	.	.
2912	Pumpen und Kompressoren	54 305	+ 2,7	+ 3,8
2913	Armaturen	25 316	+ 8,2	+ 21,5
2914	Lager, Getriebe, Zahnräder und Antriebs Elemente	19 719	+ 1,0	+ 17,0
2922	Hebezeuge und Fördermittel	52 897	- 2,8	- 6,4
2923	Kälte- und lufttechnische Erzeugnisse für gewerbliche Zwecke	18 406	- 7,2	+ 17,6
2924	Maschinen für unspezifische Verwendung, a.n.g.	25 161	+ 15,2	+ 10,3
2932	Sonstige Maschinen für die Land- und Forstwirtschaft, Teile dafür	13 053	+ 2,7	+ 19,3
2942	Werkzeugmaschinen für die Metallbearbeitung, Teile dafür	54 287	+ 35,1	+ 34,0
2943	Werkzeugmaschinen a.n.g., Teile dafür, Zubehör für Werkzeugmaschinen	3 828	+ 1,6	+ 10,1
2951	Maschinen für die Metallerzeugung, Walzwerkseinrichtungen, Gießmaschinen, Teile dafür	23 588	+ 96,1	+ 77,7
2952	Bergwerks-, Bau- und Baustoffmaschinen, Teile dafür	34 306	+ 38,8	+ 83,7
2953	Maschinen für die Nahrungs- Futtermittel- und Getränkeherstellung und für die Tabakverarbeitung, Teile dafür	.	.	.
2956	Maschinen für das Druckgewerbe und für sonstige bestimmte Wirtschaftszweige, a.n.g.	101 669	+ 8,2	+ 12,7
31	Geräte der Elektrizitätserzeugung und -verteilung u.ä.	130 265	+ 9,8	- 2,5
3110	Elektromotoren, Generatoren, Transformatoren und Teile dafür	84 591	+ 7,5	- 1,6
3120	Elektrizitätsverteilungs- und -schalt einrichtungen, Teile dafür	32 577	+ 25,7	- 3,3
3150	Elektrische Lampen und Leuchten	.	.	.

Noch 3. Entwicklung der Absatzproduktion in den Betrieben des Verarbeitenden Gewerbes sowie des Bergbaus und der Gewinnung von Steinen und Erden nach Güterabteilungen und ausgewählten Güterklassen in Sachsen-Anhalt im III. Quartal 2007

(Betriebe von Unternehmen mit im Allgemeinen 20 und mehr Beschäftigten)

Nr. der Klassifikation	Güterabteilungen Güterklassen (ausgewählte)	Wert der Absatzproduktion in 1 000 EUR		
		III. Quartal 2007	Veränderung um % III. Quartal 2007 gegenüber	
			II. Quartal 2007	III. Quartal 2006
3162	Sonstige elektrische Ausrüstungen, a.n.g.	5 639	- 7,1	- 9,0
32	Nachrichtentechnik, Rundfunk- und Fernsehgeräte sowie elektronische Bauelemente	280 174	+ 19,5	+ 49,5
3210	Elektronische Bauelemente	255 683	+ 22,0	.
3220	Nachrichtentechnische Geräte und Einrichtungen	.	.	.
3230	Rundfunk- und Fernsehgeräte, phono- und videotechnische Geräte	13 066	- 10,4	- 13,0
33	Medizin-, mess-, steuerungs-, regelungs- technische und optische Erzeugnisse; Uhren	58 120	+ 3,1	+ 8,6
3310	Medizinische Geräte und orthopädische Vorrichtungen	.	.	.
3320	Mess-, Kontroll-, Navigations- u. ä. Instrumente und Vorrichtungen	27 304	+ 4,9	+ 11,5
3330	Planung, Montage, Reparatur und Instandhaltung von industriellen Prozesssteuerungsanlagen (Dauerbetrieb-Steuerungseinrichtungen)	20 411	+ 3,5	+ 3,7
34	Kraftwagen und Kraftwagenteile	227 024	- 0,8	+ 24,8
3420	Karosserien, Aufbauten und Anhänger	.	.	.
3430	Teile und Zubehör für Kraftwagen und Verbrennungsmotoren mit Fremd- und Selbstzündung	177 967	- 0,8	+ 30,7
35	Sonstige Fahrzeuge	142 207	- 6,3	+ 41,1
3520	Schienenfahrzeuge	122 697	+ 12,7	+ 45,6
3542	Fahrräder, Teile und Zubehör	.	.	.
36	Möbel, Schmuck, Musikinstrumente, Sportgeräte, Spielwaren und sonstige Erzeugnisse	99 625	+ 5,0	+ 13,2
3611	Sitzmöbel	2 004	+ 62,5	- 7,5
3612	Büro- und Ladenmöbel	9 315	+ 34,7	+ 25,5
3613	Küchenmöbel aus Holz	45 192	- 0,7	+ 5,1
3614	Sonstige Möbel	33 527	+ 11,1	+ 30,5
3663	Sonstige Erzeugnisse, a.n.g.	7 277	- 20,2	- 8,7
37	Sekundärrohstoffe	61 191	- 1,2	+ 9,3
	Verarbeitendes Gewerbe sowie Bergbau und Gewinnung von Steinen und Erden	8 794 806	+ 2,0	+ 7,2

4. Entwicklung der Absatzproduktion in den Betrieben des Verarbeitenden Gewerbes sowie des Bergbaus und der Gewinnung von Steinen und Erden nach Güterabteilungen und Güterklassen in Sachsen-Anhalt im Zeitraum Januar bis September 2007

(Betriebe von Unternehmen mit im Allgemeinen 20 und mehr Beschäftigten)

Nr. der Klassifikation	Abschnitte Güterabteilungen Güterklassen (ausgewählte)	Wert der Absatzproduktion in 1 000 EUR		
		Januar bis September		Veränderung um % Januar - September 2007/2006
		2006	2007	
C	Bergbau und Gewinnung von Steinen und Erden	329 439	250 593	- 23,9
10	Kohle und Torf	.	.	.
11	Erdöl und Erdgas; Dienstleistungen bei der Gewinnung von Erdöl und Erdgas	.	.	.
14	Steine und Erden, sonstige Bergbauerzeugnisse	191 923	138 954	- 27,6
1421	Kies und Sand, gebrochene Natursteine	60 488	61 798	+ 2,2
D	Verarbeitendes Gewerbe	22 580 763	25 176 419	+ 11,5
15	Nahrungs- und Futtermittel sowie Getränke	4 432 564	4 692 430	+ 5,9
1511	Fleisch (ohne Geflügel)	514 947	550 183	+ 6,8
1512	Geflügel und Tiere, a.n.g.	58 382	80 648	+ 38,1
1513	Verarbeitetes Fleisch	1 120 941	1 007 298	- 10,1
1520	Fischerzeugnisse u.a. Meeresfrüchte	.	.	.
1531	Verarbeitete Kartoffeln und Kartoffelerzeugnisse	51 373	58 290	+ 13,5
1532	Frucht- und Gemüsesäfte	108 826	98 237	- 9,7
1533	Verarbeitetes Obst und Gemüse, a.n.g.	64 745	78 407	+ 21,1
1543	Margarine u.ä. Nahrungsfette	.	.	.
1551	Milch und Milcherzeugnisse (ohne Speiseeis)	350 336	385 742	+ 10,1
1561	Mahl- und Schälmlühlenerzeugnisse	195 692	226 010	+ 15,5
1562	Stärke und Stärkeerzeugnisse	.	.	.
1571	Futtermittel für Nutztiere	93 182	112 241	+ 20,5
1581	Backwaren (ohne Dauerbackwaren)	361 475	397 951	+ 10,1
1582	Dauerbackwaren	89 140	108 068	+ 21,2
1583	Zucker	147 118	153 714	+ 4,5
1584	Süßwaren (ohne Dauerbackwaren)	82 036	99 885	+ 21,8
1586	Kaffee und Tee, Kaffee-Ersatz	.	.	.
1587	Würzen und Soßen	43 584	67 888	+ 55,8
1588	Homogenisierte Nahrungsmittelzubereitungen, i.A.E., zur Ernährung von Kindern oder zum Diätgebrauch in Behältnissen mit einem Inhalt von 250 g oder weniger	30 260	.	.
1589	Sonstige Nahrungsmittel, a.n.g.	36 851	38 472	+ 4,4

Noch 4. Entwicklung der Absatzproduktion in den Betrieben des Verarbeitenden Gewerbes sowie des Bergbaus und der Gewinnung von Steinen und Erden nach Güterabteilungen und Güterklassen in Sachsen-Anhalt im Zeitraum Januar bis September 2007

(Betriebe von Unternehmen mit im Allgemeinen 20 und mehr Beschäftigten)

Nr. der Klassifikation	Güterabteilungen Güterklassen (ausgewählte)	Wert der Absatzproduktion in 1 000 EUR		
		Januar bis September		Veränderung um % Januar - September 2007/2006
		2006	2007	
1591	Spirituosen	.	.	.
1593	Wein	.	.	.
1596	Bier	.	73 405	.
1598	Mineralwasser, Erfrischungsgetränke u.a. nicht alkoholhaltige Getränke	390 981	382 587	- 2,2
17	Textilien	70 330	69 318	- 1,4
18	Bekleidung	.	.	.
19	Leder und Lederwaren	.	.	.
20	Holz sowie Holz-, Kork- und Flechtwaren (ohne Möbel)	340 054	394 089	+ 15,9
2020	Sperrholz, Span- u.ä. Platten, Faserplatten Furnierblätter, verdichtetes Holz	179 717	224 772	+ 25,1
2030	Konstruktionsteile, Fertigbauteile, Ausbauelemente und Fertigteilbauten aus Holz	134 905	143 598	+ 6,4
21	Papier, Pappe und Waren daraus	664 043	785 584	+ 18,3
2121	Wellpapier und -pappe; Verpackungsmittel außer Papier, Karton und Pappe	385 233	408 845	+ 6,1
2125	Andere Waren aus Papier, Karton und Pappe	.	.	.
22	Verlags- u. Druckerzeugnisse, bespielte Ton-, Bild- u. Datenträger	371 423	390 806	+ 5,2
2212	Tageszeitungen (einschl. deren Sonntags- zeitungen u. a. periodischen Druck- schriften) mindestens viermal wöchentlich erscheinend	133 591	135 930	+ 1,8
2213	Zeitungen u.a. periodische Druckschriften, weniger als viermal wöchentlich er- scheinend, gedruckt oder auf elektro- nischen Datenträgern	28 608	28 479	- 0,5
2222	Drucke, a.n.g.	202 276	220 370	+ 9,0
23	Kokereierzeugnisse, Mineralölerzeugnisse, Spalt- und Brutstoffe	3 645 611	3 812 384	+ 4,6
2320	Mineralölerzeugnisse	3 645 611	3 812 384	+ 4,6
24	Chemische Erzeugnisse	3 790 667	4 376 439	+ 15,5
2411	Anorganische Industriegase	.	.	.
2412	Farbstoffe und Pigmente	30 373	31 120	+ 2,5
2413	Sonstige anorganische Grundstoffe und Chemikalien	278 598	279 797	+ 0,4

Noch 4. Entwicklung der Absatzproduktion in den Betrieben des Verarbeitenden Gewerbes sowie des Bergbaus und der Gewinnung von Steinen und Erden nach Güterabteilungen und Güterklassen in Sachsen-Anhalt im Zeitraum Januar bis September 2007

(Betriebe von Unternehmen mit im Allgemeinen 20 und mehr Beschäftigten)

Nr. der Klassifikation	Güterabteilungen Güterklassen (ausgewählte)	Wert der Absatzproduktion in 1 000 EUR		
		Januar bis September		Veränderung um % Januar - September 2007/2006
		2006	2007	
2414	Sonstige organische Grundstoffe und Chemikalien	689 028	775 399	+ 12,5
2415	Düngemittel und Stickstoffverbindungen	522 690	542 291	+ 3,8
2416	Kunststoffe, in Primärformen	733 387	771 917	+ 5,3
2417	Synthetischer Kautschuk, in Primärformen	.	.	.
2430	Anstrichmittel, Druckfarben und Kitte	36 219	44 947	+ 24,1
2441	Pharmazeutische Grundstoffe u.ä. Erzeugnisse	97 766	111 869	+ 14,4
2442	Pharmazeutische Spezialitäten u. sonstige pharmazeutische Erzeugnisse	525 689	616 033	+ 17,2
2451	Seifen, Wasch-, Reinigungs- und Poliermittel	232 181	226 409	- 2,5
2452	Duftstoffe und Körperpflegemittel	22 141	24 136	+ 9,0
2461	Pyrotechnische Erzeugnisse	24 227	26 156	+ 8,0
2462	Klebstoffe und Gelatine	48 958	85 665	+ 75,0
2464	Fotochemische Erzeugnisse	9 299	8 649	- 7,0
2466	Chemische Erzeugnisse, a.n.g.	388 014	458 033	+ 18,1
25	Gummi- und Kunststoffwaren	1 220 247	1 315 234	+ 7,8
2513	Andere Gummiwaren (ohne Bereifungen)	136 426	147 107	+ 7,8
2521	Platten, Folien, Schläuche und Profile aus Kunststoffen	609 451	698 171	+ 14,6
2522	Verpackungsmittel aus Kunststoffen	120 555	114 303	- 5,2
2523	Baubedarfsartikel aus Kunststoffen	114 565	91 972	- 19,7
2524	Andere Kunststoffwaren	217 023	239 461	+ 10,3
26	Glas, Keramik, bearbeitete Steine und Erden	978 760	1 125 690	+ 15,0
2611	Flachglas (ohne veredeltes und bearbeitetes Flachglas)	.	.	.
2612	Veredeltes und bearbeitetes Flachglas	89 856	123 744	+ 37,7
2626	Feuerfeste keramische Werkstoffe	32 672	36 349	+ 11,3
2640	Ziegel und sonstige Baukeramik	63 179	65 226	+ 3,2
2651	Zement	.	.	.
2652	Kalk	.	.	.
2661	Betonerzeugnisse, vorgefertigte Bauelemente und Gebäude aus Zement, Beton oder Kalksandstein (Kunststein)	179 948	183 859	+ 2,2

Noch 4. Entwicklung der Absatzproduktion in den Betrieben des Verarbeitenden Gewerbes sowie des Bergbaus und der Gewinnung von Steinen und Erden nach Güterabteilungen und Güterklassen in Sachsen-Anhalt im Zeitraum Januar bis September 2007

(Betriebe von Unternehmen mit im Allgemeinen 20 und mehr Beschäftigten)

Nr. der Klassifikation	Güterabteilungen Güterklassen (ausgewählte)	Wert der Absatzproduktion in 1 000 EUR		
		Januar bis September		Veränderung um % Januar - September 2007/2006
		2006	2007	
2663	Frischbeton (Transportbeton)	43 902	39 056	- 11,0
2664	Mörtel	52 904	54 800	+ 3,6
2666	Andere Beton-, Zement-, Gips- und Kalksandsteinerzeugnisse	17 315	24 304	+ 40,4
2682	Mineralerzeugnisse, a.n.g.	107 231	107 894	+ 0,6
27	Eisen- und Stahlerzeugnisse; NE-Metalle und -erzeugnisse	2 374 291	2 504 104	+ 5,5
2710	Roheisen, Rohstahl und Walzstahl sowie Ferrolegierungen	.	.	.
2722	Stahlrohre, Rohrform-, Rohrverschluss- und Rohrverbindungsstücke aus Eisen od. Stahl	79 788	97 550	+ 22,3
2734	Draht	67 415	.	.
2742	Aluminium und Halbzeug daraus	580 865	615 290	+ 5,9
2744	Kupfer und Halbzeug daraus	.	.	.
2751	Eisengießereierzeugnisse	61 418	63 601	+ 3,6
2752	Stahlgießereierzeugnisse	19 169	25 764	+ 34,4
2753	Leichtmetallgießereierzeugnisse	242 566	270 727	+ 11,6
28	Metallerzeugnisse	1 327 495	1 649 026	+ 24,2
2811	Stahl- und Leichtmetallbaukonstruktionen	449 207	568 432	+ 26,5
2812	Ausbaulemente aus Stahl und Aluminium	51 985	53 067	+ 2,1
2821	Tanks, Sammelbehälter u.ä. Behälter aus Eisen, Stahl oder Aluminium	42 029	48 232	+ 14,8
2830	Dampfkessel (Dampferzeuger) (ohne Zentralheizungskessel); Kernreaktoren, Teile dafür	163 084	226 681	+ 39,0
2840	Schmiede-, Blechformteile, gewalzte Ringe und pulvermetallurgische Erzeugnisse	106 325	128 631	+ 21,0
2851	Oberflächenveredlung und Wärmebehandlung	80 406	98 731	+ 22,8
2852	Mechanikleistungen, a.n.g.	130 566	165 545	+ 26,8
2862	Werkzeuge	13 481	14 269	+ 5,8
2871	Behälter aus Eisen oder Stahl	29 077	29 501	+ 1,5
2872	Verpackungen und Verschlüsse, aus Eisen, Stahl oder NE-Metall	.	.	.
2873	Drahtwaren	100 189	112 265	+ 12,1

Noch 4. Entwicklung der Absatzproduktion in den Betrieben des Verarbeitenden Gewerbes sowie des Bergbaus und der Gewinnung von Steinen und Erden nach Güterabteilungen und Güterklassen in Sachsen-Anhalt im Zeitraum Januar bis September 2007

(Betriebe von Unternehmen mit im Allgemeinen 20 und mehr Beschäftigten)

Nr. der Klassifikation	Güterabteilungen Güterklassen (ausgewählte)	Wert der Absatzproduktion in 1 000 EUR		
		Januar bis September		Veränderung um % Januar - September 2007/2006
		2006	2007	
2874	Schrauben, Niete, Ketten, Federn	22 706	28 371	+ 25,0
2875	Eisen-, Blech- und Metallwaren, a.n.g.	58 976	65 327	+ 10,8
2899	Veredlung von Erzeugnissen dieser Güterabteilung (ohne Schmiede-, Press-, Zieh- und Stanzteile, Oberflächenveredlung, Wärmebehandlung und Mechanik a.n.g.)	17 959	21 714	+ 20,9
29	Maschinen	1 050 632	1 196 443	+ 13,9
2911	Verbrennungsmotoren und Turbinen	3 929	.	.
2912	Pumpen und Kompressoren	141 664	155 969	+ 10,1
2913	Armaturen	60 667	71 479	+ 17,8
2914	Lager, Getriebe, Zahnräder und Antriebsselemente	48 684	59 038	+ 21,3
2922	Hebezeuge und Fördermittel	161 984	153 030	- 5,5
2923	Kälte- und lufttechnische Erzeugnisse für gewerbliche Zwecke	41 405	51 708	+ 24,9
2924	Maschinen für unspezifische Verwendung, a.n.g.	56 946	61 491	+ 8,0
2932	Sonstige Maschinen für die Land- und Forstwirtschaft, Teile dafür	31 835	37 379	+ 17,4
2942	Werkzeugmaschinen für die Metallbearbeitung, Teile dafür	106 075	128 521	+ 21,2
2943	Werkzeugmaschinen a.n.g., Teile dafür, Zubehör für Werkzeugmaschinen	11 011	11 098	+ 0,8
2951	Maschinen für die Metallerzeugung, Walzwerkseinrichtungen, Gießmaschinen, Teile dafür	32 561	54 269	+ 66,7
2952	Bergwerks-, Bau- und Baustoffmaschinen, Teile dafür	60 045	75 703	+ 26,1
2953	Maschinen für die Nahrungs-, Futtermittel- und Getränkeherstellung und für die Tabakverarbeitung, Teile dafür	.	.	.
2956	Maschinen für das Druckgewerbe und für sonstige bestimmte Wirtschaftszweige, a.n.g.	237 283	270 259	+ 13,9
31	Geräte der Elektrizitätserzeugung und -verteilung u.ä.	365 512	371 510	+ 1,6
3110	Elektromotoren, Generatoren, Transformatoren und Teile dafür	240 263	239 783	- 0,2
3120	Elektrizitätsverteilungs- und -schalteinrichtungen, Teile dafür	88 032	91 797	+ 4,3
3150	Elektrische Lampen und Leuchten	18 350	.	.

Noch 4. Entwicklung der Absatzproduktion in den Betrieben des Verarbeitenden Gewerbes sowie des Bergbaus und der Gewinnung von Steinen und Erden nach Güterabteilungen und Güterklassen in Sachsen-Anhalt im Januar bis September 2007

(Betriebe von Unternehmen mit im Allgemeinen 20 und mehr Beschäftigten)

Nr. der Klassifikation	Güterabteilungen Güterklassen (ausgewählte)	Wert der Absatzproduktion in 1 000 EUR		
		Januar bis September		Veränderung um % Januar - September 2007/2006
		2006	2007	
3162	Sonstige elektrische Ausrüstungen, a.n.g.	15 172	17 546	+ 15,7
32	Nachrichtentechnik, Rundfunk- und Fernsehgeräte sowie elektronische Bauelemente	501 486	740 262	+ 47,6
3210	Elektronische Bauelemente	.	664 272	.
3220	Nachrichtentechnische Geräte und Einrichtungen	25 200	.	.
3230	Rundfunk- und Fernsehgeräte, phono- und videotechnische Geräte	57 183	44 808	- 21,6
33	Medizin-, mess-, steuerungs-, regelungs- technische und optische Erzeugnisse; Uhren	155 057	169 832	+ 9,5
3310	Medizinische Geräte und orthopädische Vorrichtungen	26 098	28 540	+ 9,4
3320	Mess-, Kontroll-, Navigations- u. ä. Instrumente und Vorrichtungen	70 511	80 271	+ 13,8
3330	Planung, Montage, Reparatur und Instandhaltung von industriellen Prozesssteuerungsanlagen (Dauerbetrieb-Steuerungseinrichtungen)	57 054	59 461	+ 4,2
34	Kraftwagen und Kraftwagenteile	546 083	675 685	+ 23,7
3420	Karosserien, Aufbauten und Anhänger	122 937	137 546	+ 11,9
3430	Teile und Zubehör für Kraftwagen und Verbrennungsmotoren mit Fremd- und Selbstzündung	418 729	534 427	+ 27,6
35	Sonstige Fahrzeuge	318 746	425 492	+ 33,5
3520	Schienenfahrzeuge	236 442	327 019	+ 38,3
3542	Fahrräder, Teile und Zubehör	.	.	.
36	Möbel, Schmuck, Musikinstrumente, Sportgeräte, Spielwaren und sonstige Erzeugnisse	271 118	295 688	+ 9,1
3611	Sitzmöbel	5 589	4 667	- 16,5
3612	Büro- und Ladenmöbel	19 251	23 340	+ 21,2
3613	Küchenmöbel aus Holz	130 670	137 547	+ 5,3
3614	Sonstige Möbel	83 746	97 323	+ 16,2
3663	Sonstige Erzeugnisse, a.n.g.	26 271	26 650	+ 1,4
37	Sekundärrohstoffe	154 471	181 475	+ 17,5
	Verarbeitendes Gewerbe sowie Bergbau und Gewinnung von Steinen und Erden	22 910 202	25 427 012	+ 11,0

Veröffentlichungen im Statistischen Landesamt Sachsen-Anhalt

Im Monat Januar 2008 erschienen:

Bestell-Nr.	Kennziffer/ Periodizität	Titel	Preis (in EUR)
1 Z 0 03 ¹⁾	Z	Statistisches Monatsheft 1/08	5,50
2 V 0 01	V	Amtliches Verzeichnis der Landesbehörden - Stand: 01.01.2008 -	5,50
2 V 0 07	V	Verzeichnis Allgemeinbildende Schulen - Stand: September 2007 -	9,00
3 C 2 04 ¹⁾	C II - j/07	Weinbestände - Stand: 31.07.2007 -	1,50
3 C 3 05 ¹⁾	C III - m-11/07	Schlachtungen und Geflügel - November 2007 -	1,50
3 C 3 05 ¹⁾	C III - m-12/07	Schlachtungen und Geflügel - Dezember 2007 -	1,50
3 C 3 07 ¹⁾	C III - m-10/07	Milcherzeugung und -verwendung - Oktober 2007 -	1,50
3 C 3 07 ¹⁾	C III - m-11/07	Milcherzeugung und -verwendung - November 2007 -	1,50
3 E 1 02 ¹⁾	E I - m-10/07	Beschäftigte, Umsatz im Verarbeitenden Gewerbe sowie im Bergbau und der Gewinnung von Steinen und Erden - Oktober 2007 - Vorläufige Ergebnisse Betriebe mit 50 und mehr tätigen Personen	5,50
3 E 1 08	E I - m-10/07	Auftragseingangsindex und Umsatzindex im Verarbeitenden Gewerbe Oktober 2007	5,50
3 E 1 08	E I - m-11/07	Auftragseingangsindex und Umsatzindex im Verarbeitenden Gewerbe November 2007	5,50
3 E 2 01 ¹⁾	E II - m-10/07	Umsatz, Tätige Personen, Auftragseingang und Auftragsbestand im Baugewerbe Oktober 2007	2,50
3 E 2 01 ¹⁾	E II - m-11/07	Umsatz, Tätige Personen, Auftragseingang und Auftragsbestand im Baugewerbe November 2007	2,50
3 E 2 03 ¹⁾	E II - j/07	Ergebnisse der Ergänzungserhebung im Bauhauptgewerbe - Juni 2007 -	4,50
3 F 2 01 ¹⁾	F II - m-10/07	Baugenehmigungen und Baufertigstellungen im Wohn- und Nichtwohnbau Oktober 2007	2,50
3 F 2 01 ¹⁾	F II - m-11/07	Baugenehmigungen und Baufertigstellungen im Wohn- und Nichtwohnbau November 2007	2,50
3 G 1 01 ¹⁾	G I, G IV - m-9/07	Entwicklung von Umsatz und Beschäftigten im Kraftfahrzeughandel, Einzelhandel und Gastgewerbe - September 2007 -	3,00
3 G 1 02 ¹⁾	G I - vj-3/07	Entwicklung von Umsatz und Beschäftigten in der Handelsvermittlung und im Großhandel - III. Quartal 2007 -	1,50
3 G 4 01 ¹⁾	G IV - m-9/07	Gäste und Übernachtungen im Reiseverkehr, Beherbergungskapazität September 2007; Januar bis September 2007 - Vorläufige Ergebnisse -	6,00
3 G 4 01 ¹⁾	G IV - m-10/07	Gäste und Übernachtungen im Fremdenverkehr, Beherbergungskapazität Oktober 2007; Januar bis Oktober 2007; Sommerhalbjahr 2007 (Mai bis Oktober 2007) Vorläufige Ergebnisse	8,00
3 H 1 01 ¹⁾	H I - m-9/07	Straßenverkehrsunfälle - September 2007 - Vorläufige Ergebnisse	4,50
3 H 1 05 ¹⁾	H I - vj-3/07	Fahrgäste und Beförderungsleistungen im Schienennahverkehr und im gewerblichen Omnibusverkehr - III. Quartal 2007 -	1,50
3 H 2 01 ¹⁾	H II - m-10/07	Binnenschifffahrt - Oktober 2007 -	2,50
3 K 5 01 ¹⁾	K V - j/06	Jugendhilfe - Erzieherische Hilfen; Ausgaben und Einnahmen - Jahr 2006	7,50
3 K 5 04 ¹⁾	K V - j/06	Tageseinrichtungen für Kinder und geförderte Kindertagespflege Stichtag: 15.03.2006	4,50
3 Q 4 02 ¹⁾	Q IV - j/06	Unfälle beim Umgang mit und bei der Beförderung von wassergefährdenden Stoffen - Jahr 2006 -	3,00

1) als PDF-Datei kostenfrei erhältlich - bei Bestellung bitte die erste Stelle der Bestellnummer durch eine "6" ersetzen.