

Produzierendes Gewerbe, Handwerk

Produktion ausgewählter Erzeugnisse im Verarbeitenden Gewerbe sowie im Bergbau und der Gewinnung von Steinen und Erden

I. Quartal 2007



SACHSEN-ANHALT

Herausgabemonat: Juli 2007

Zu beziehen durch das
Statistische Landesamt Sachsen-Anhalt
Dezernat Öffentlichkeitsarbeit
Postfach 20 11 56
06012 Halle (Saale)

Preis: 3,00 EUR (kostenfrei als PDF-Datei verfügbar – Bestellnummer: 6E109)

Inhaltliche Verantwortung:

Dezernat: Verarbeitendes Gewerbe, Bergbau, Unternehmensregister
Frau Apel
Telefon: 0345 2318-301

Auskünfte erhalten Sie unter:

Telefon: 0345 2318-777
Telefon: 0345 2318-715
Telefon: 0345 2318-716

Telefax: 0345 2318-913
Internet: <http://www.statistik.sachsen-anhalt.de>
E-Mail: info@stala.mi.sachsen-anhalt.de

Vertrieb:

Telefon: 0345 2318-718
E-Mail: shop@stala.mi.sachsen-anhalt.de

Druck: Statistisches Landesamt Sachsen-Anhalt

© Statistisches Landesamt Sachsen-Anhalt, Halle (Saale), 2007

Für nichtgewerbliche Zwecke sind Vervielfältigung und unentgeltliche Verbreitung, auch auszugsweise, mit Quellenangabe gestattet. Die Verbreitung, auch auszugsweise, über elektronische Systeme/Datenträger bedarf der vorherigen Zustimmung. Alle übrigen Rechte bleiben vorbehalten.

Bibliothek und Besucherdienst (Merseburger Straße 2):

Montag bis Donnerstag: 9.00 Uhr bis 15.30 Uhr
Freitag: 9.00 Uhr bis 13.00 Uhr } möglichst nach Vereinbarung

Telefon: 0345 2318-714
E-Mail: bibliothek@stala.mi.sachsen-anhalt.de

Statistischer Bericht

Produktion ausgewählter Erzeugnisse
im Verarbeitenden Gewerbe sowie im
Bergbau und der Gewinnung von Steinen und Erden

I. Quartal 2007

Land Sachsen-Anhalt

Inhaltsverzeichnis

	Seite
Vorbemerkungen	4
Grafikteil	
Entwicklung der Absatzproduktion in den Betrieben des Verarbeitenden Gewerbes sowie des Bergbaus und der Gewinnung von Steinen und Erden in Sachsen-Anhalt vom I. Quartal 2005 bis zum I. Quartal 2007	5
Entwicklung der Absatzproduktion in den Betrieben des Verarbeitenden Gewerbes sowie des Bergbaus und der Gewinnung von Steinen und Erden in ausgewählten Güterabteilungen in Sachsen-Anhalt vom I. Quartal 2005 bis zum I. Quartal 2007	5
Anteil ausgewählter Güterabteilungen an der Absatzproduktion des Landes Sachsen-Anhalt in den Jahren 2005, 2006 und im I. Quartal 2007	6
Tabellenteil	
1. Absatzproduktionswert nach Abschnitten und ausgewählten Güterabteilungen in Sachsen-Anhalt von 2004 bis zum I. Quartal 2007	7
2. Absatzproduktion in den Betrieben des Verarbeitenden Gewerbes sowie des Bergbaus und der Gewinnung von Steinen und Erden nach Abschnitten und Güterabteilungen in Sachsen-Anhalt von 2001 bis zum I. Quartal 2007	8
3. Entwicklung der Absatzproduktion in den Betrieben des Verarbeitenden Gewerbes sowie des Bergbaus und der Gewinnung von Steinen und Erden nach Güterabteilungen und ausgewählten Güterklassen in Sachsen-Anhalt im I. Quartal 2007	12

Vorbemerkungen

Die Ergebnisse des vorliegenden Statistischen Berichtes beruhen auf der Monatlichen bzw. Vierteljährlichen Produktionserhebung in den Betrieben des **Verarbeitenden Gewerbes sowie des Bergbaus und der Gewinnung von Steinen und Erden**.

Klassifikation

Das GP2002 basiert auf der PRODCOM-Liste, die als einheitliche Nomenklatur der zu erhebenden Güter für alle Mitgliedsstaaten der Europäischen Union verbindlich ist. Durch die Verordnung (EWG) Nr. 3924/91 des Rates vom 19. Dezember 1991 zur Einführung einer Gemeinschaftserhebung über die Produktion von Gütern wurde dafür die Rechtsgrundlage geschaffen.

Die Produktionsstatistik stellt Ergebnisse zur Beobachtung von Konjunkturverläufen und Strukturveränderungen bereit. Sie liefert Ausgangsmaterial für die Berechnung von Produktionsindizes und für die Volkswirtschaftliche Gesamtrechnung.

Rechtsgrundlagen

Rechtsgrundlagen der Produktionserhebungen sind

- Gesetz über die Statistik im Produzierenden Gewerbe (ProdGewStatG) in der Fassung der Bekanntmachung vom 21. März 2002 (BGBl. I S. 1181), zuletzt geändert durch Artikel 139 der Verordnung vom 31. Oktober 2006 (BGBl. I S. 2407),
- Verordnung (EWG) Nr. 3924/91 des Rates vom 19. Dezember 1991 zur Einführung einer Gemeinschaftserhebung über die Produktion von Gütern (ABl. EG Nr. L 374, S. 1), geändert durch Anhang II Nr. 8 der Verordnung (EG) Nr. 1882/2003 des Europäischen Parlaments und des Rates vom 29. September 2003 (ABl. EU Nr. L 284 S. 1),
- Verordnung (EG) Nr. 912/2004 der Kommission vom 29. April 2004 zur Durchführung der Verordnung (EWG) Nr. 3924/91 des Rates zur Einführung einer Gemeinschaftserhebung über die Produktion von Gütern (ABl. EU Nr. L 163 S. 71),
- Gesetz über die Statistik für Bundeszwecke (Bundesstatistikgesetz - BStatG) vom 22. Januar 1987 (BGBl. I S. 462, 565), zuletzt geändert durch Artikel 2 des Gesetzes vom 9. Juni 2005 (BGBl. I S. 1534).

Berichtskreis

Auskunft zur Produktion erteilen die produzierenden Betriebe von Unternehmen des Verarbeitenden Gewerbes sowie des Bergbaus und der Gewinnung von Steinen und Erden und die produzierenden Betriebe des Verarbeitenden Gewerbes sowie des Bergbaus und der Gewinnung von Steinen und Erden der Unternehmen anderer Wirtschaftszweige mit im Allgemeinen 20 und mehr Beschäftigten.

Die Monatliche Produktionserhebung erfasst die Betriebe mit 50 und mehr tätigen Personen, die Vierteljährliche Produktionserhebung alle übrigen Betriebe des vorgenannten Erhebungsbereichs. Die Ergebnisse beider Erhebungen werden zur Darstellung der gesamten vierteljährlichen Produktion zusammengefasst.

Die Zuordnung der Betriebe erfolgt auf Grundlage der „Klassifikation der Wirtschaftszweige, Ausgabe 2003“, (WZ 2003).

Erhebungsmerkmale

Die in diesem Statistischen Bericht dargestellten Produktionsergebnisse beinhalten die zum Absatz bestimmte Produktion, ohne die zur Weiterverarbeitung bestimmte Produktion.

Als zum Absatz bestimmte Produktion ist im Allgemeinen der verkaufsfähige, für den Markt vorgesehene Produktionsausstoß (ohne Handelsware und umgepackte Ware) zu verstehen. Außerdem zählen dazu auch

- selbsthergestellte Erzeugnisse für die Erstellung oder Reparatur von Einrichtungen des meldenden Betriebes oder für einen anderen Betrieb desselben Unternehmens,
- selbsterzeugte Produktionsmittel sowie die zum Verbrauch bestimmten selbstgewonnenen Brenn-, Treib- und Schmierstoffe,
- für Deputate verwendete selbst hergestellte Erzeugnisse.

Der Wert der zum Absatz bestimmten Produktion errechnet sich unter Zugrundelegung des im Berichtszeitraum erzielten oder im Zeitpunkt des Absatzes erzielbaren Verkaufspreises ab Werk.

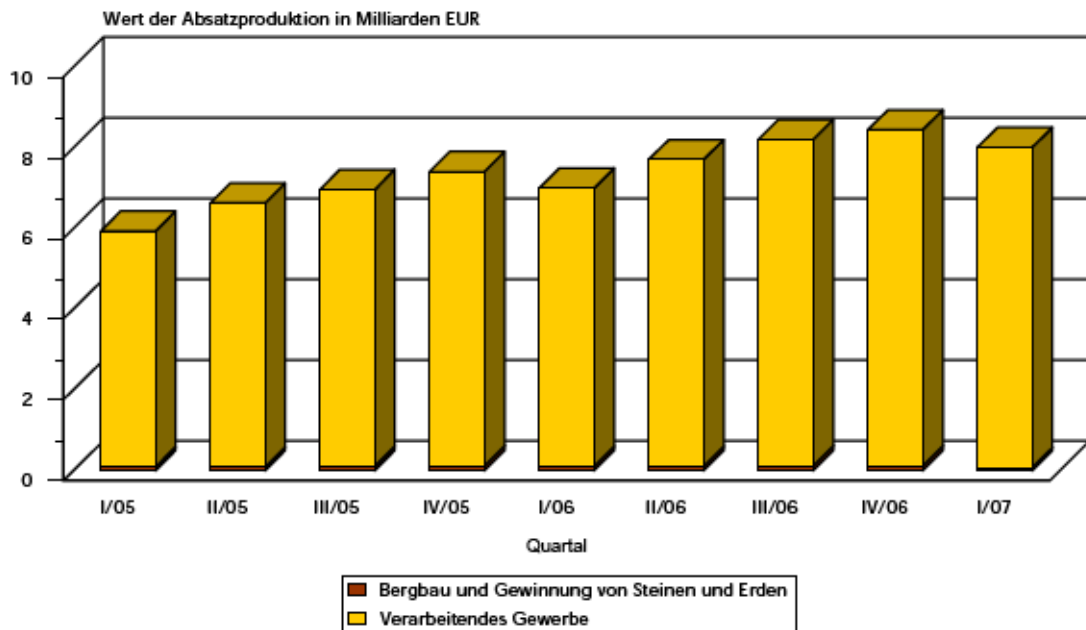
Er umfasst auch die Kosten der Verpackung, selbst wenn diese gesondert in Rechnung gestellt sind.

Alle Ergebnisse des aktuellen Berichtsjahres tragen vorläufigen Charakter.

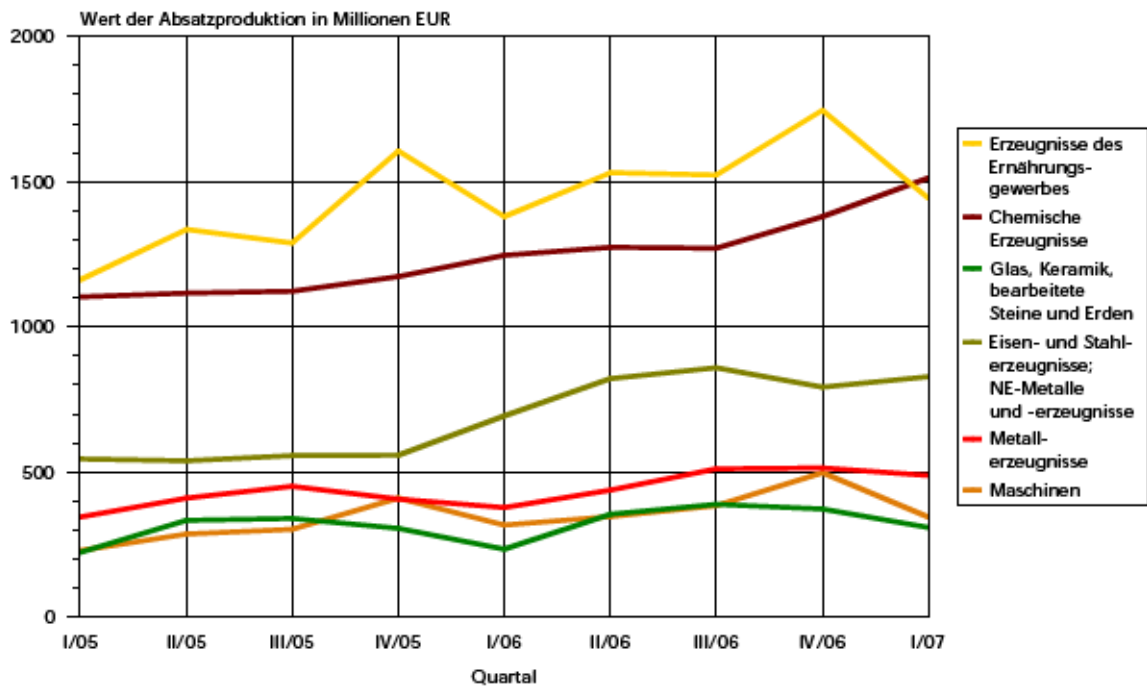
Zeichenerklärung

- . = Zahlenwert unbekannt oder geheim zu halten
- = keine Angaben
- x = Aussage nicht sinnvoll

Entwicklung der Absatzproduktion in den Betrieben des Verarbeitenden Gewerbes sowie des Bergbaus und der Gewinnung von Steinen und Erden in Sachsen-Anhalt vom I. Quartal 2005 bis zum I. Quartal 2007

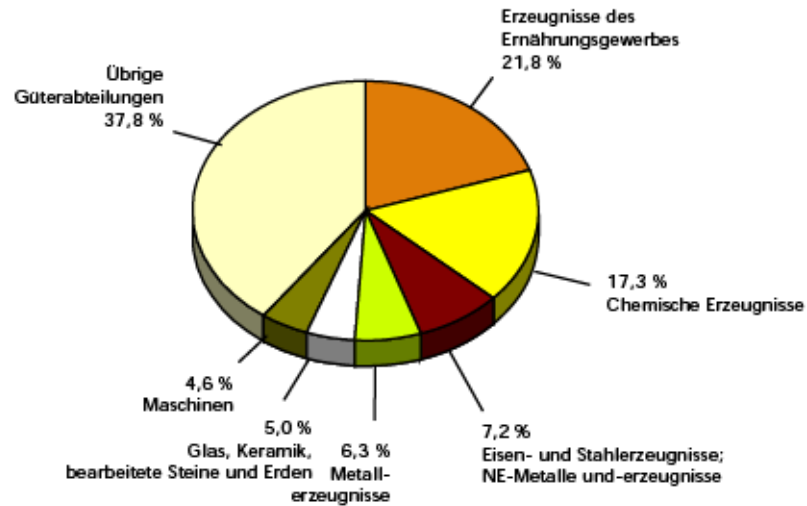


Entwicklung der Absatzproduktion in den Betrieben des Verarbeitenden Gewerbes sowie des Bergbaus und der Gewinnung von Steinen und Erden in ausgewählten Güterabteilungen in Sachsen-Anhalt vom I. Quartal 2005 bis zum I. Quartal 2007

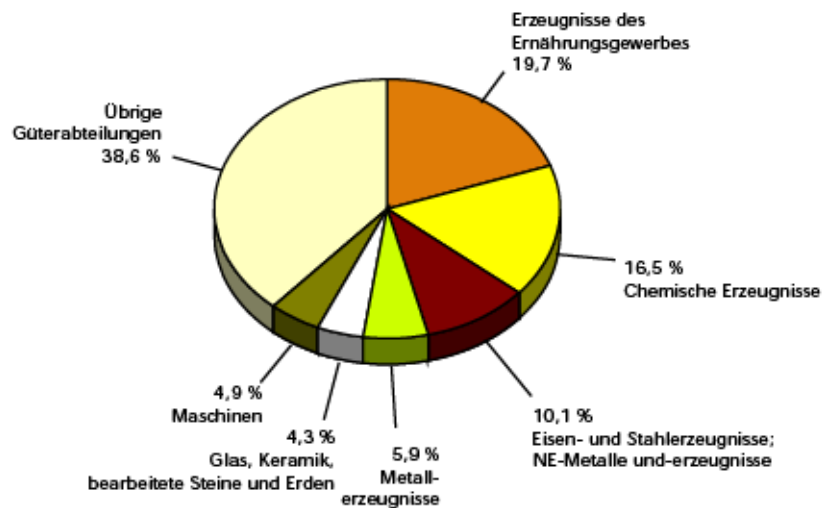


Anteil ausgewählter Güterabteilungen an der Absatzproduktion
des Landes Sachsen-Anhalt

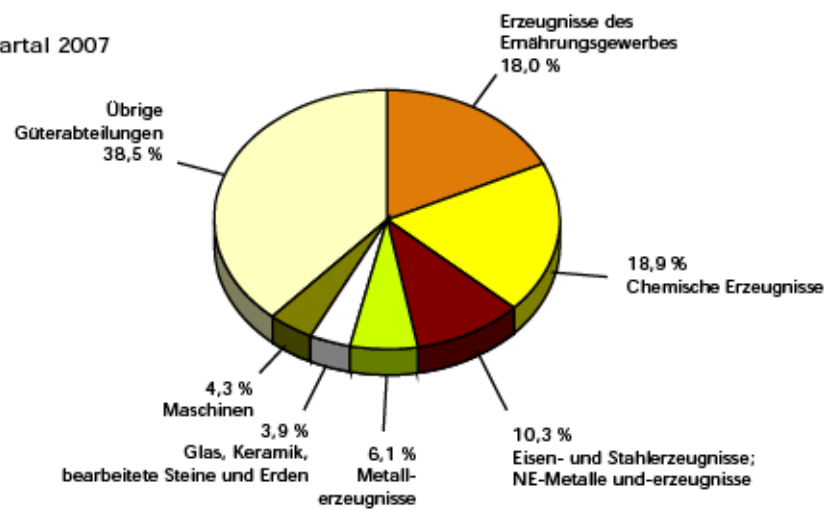
2005



2006



I. Quartal 2007



1. Absatzproduktionswert nach Abschnitten und ausgewählten Güterabteilungen in Sachsen-Anhalt von 2004 bis zum I. Quartal 2007

Jahr Quartal	Absatzproduktionswert des Verarbeitenden Gewerbes sowie Bergbau und Gewinnung von Steinen und Erden			Absatzproduktionswert des Bergbaus und der Gewinnung von Steinen und Erden			Absatzproduktionswert des Verarbeitenden Gewerbes		
	1 000 EUR	Veränderung ¹⁾	Anteil ²⁾	1 000 EUR	Veränderung ¹⁾	Anteil ²⁾	1 000 EUR	Veränderung ¹⁾	Anteil ²⁾
		%			%			%	
2004	23 374 760	11,7	100,0	384 383	0,9	1,6	22 990 377	11,9	98,4
2005	26 911 776	15,1	100,0	410 083	6,6	1,5	26 501 694	15,3	98,5
2006	31 354 656	16,5	100,0	446 187	8,8	1,4	30 908 469	16,6	98,6
2006									
I. Quartal	6 997 010	18,1	100,0	108 003	16,5	1,5	6 889 007	18,1	98,5
II. Quartal	7 708 876	16,3	100,0	101 632	16,4	1,3	7 607 244	16,3	98,7
III. Quartal	8 204 317	18,1	100,0	119 804	9,1	1,5	8 084 512	18,3	98,5
IV. Quartal	8 444 454	13,9	100,0	116 748	- 2,9	1,4	8 327 706	14,2	98,6
2007									
I. Quartal	8 012 541	14,5	100,0	74 803	- 30,7	0,9	7 937 738	15,2	99,1

Jahr Quartal	Absatzproduktion der Produzenten von								
	Nahrungs- und Futtermitteln sowie Getränken			Mineralölerzeugnissen			Chemischen Erzeugnissen		
	1 000 EUR	Veränderung ¹⁾	Anteil ²⁾	1 000 EUR	Veränderung ¹⁾	Anteil ²⁾	1 000 EUR	Veränderung ¹⁾	Anteil ²⁾
%		%			%				
2004	5 091 726	12,1	21,8	3 096 731	26,0	13,2	4 047 692	12,2	17,3
2005	5 305 622	4,2	19,7	4 444 586	43,5	16,5	4 555 204	12,5	16,9
2006	6 178 115	16,4	19,7	4 823 745	8,5	15,4	5 169 951	13,5	16,5
2006									
I. Quartal	1 379 370	20,5	19,7	1 075 964	22,7	15,4	1 245 391	12,3	17,8
II. Quartal	1 530 092	16,1	19,8	1 176 137	13,6	15,3	1 274 096	14,1	16,5
III. Quartal	1 523 103	20,9	18,6	1 393 510	7,6	17,0	1 271 180	12,1	15,5
IV. Quartal	1 745 550	10,3	20,7	1 178 133	- 4,8	14,0	1 379 284	15,3	16,3
2007									
I. Quartal	1 442 402	4,6	18,0	1 117 468	3,9	13,9	1 512 698	21,5	18,9

1) Veränderung gegenüber entsprechendem Vorjahreszeitraum

2) Anteil am Absatzproduktionswert insgesamt

2. Absatzproduktion in den Betrieben des Verarbeitenden Gewerbes sowie des Bergbaus und von 2001 bis

Nr. der Klassifikation	Abschnitte Güterabteilungen	Wert der Absatzproduktion in 1 000 EUR		
		2001	2002	2003
C	Bergbau und Gewinnung von Steinen und Erden	361 707	370 452	380 889
10	Kohle und Torf	.	.	.
11	Erdöl und Erdgas; Dienstleistungen bei der Gewinnung von Erdöl und Erdgas	.	.	.
12	Uran- und Thoriumerze	-	-	-
13	Erze	-	-	-
14	Steine und Erden, sonstige Bergbauerzeugnisse	193 787	222 393	224 125
D	Verarbeitendes Gewerbe	18 996 605	19 681 623	20 540 793
15	Nahrungs- und Futtermittel sowie Getränke	4 066 484	4 363 358	4 544 135
16	Tabakerzeugnisse	-	-	-
17	Textilien	92 315	96 046	98 810
18	Bekleidung	.	.	.
19	Leder und Lederwaren	6 168	2 884	.
20	Holz sowie Kork- und Flechtwaren (ohne Möbel)	188 866	219 610	329 369
21	Papier, Pappe und Waren daraus	273 944	381 944	441 776
22	Verlags- und Druckerzeugnisse, bespielte Ton-, Bild- und Datenträger	361 133	387 272	388 578
23	Kokereierzeugnisse, Mineralölerzeugnisse, Spalt- und Brutstoffe	2 413 322	2 125 634	2 457 303
24	Chemische Erzeugnisse	3 514 945	3 725 045	3 609 030
25	Gummi- und Kunststoffwaren	1 010 473	1 029 268	1 214 731
26	Glas, Keramik, bearbeitete Steine und	1 213 758	1 188 666	1 160 643
27	Eisen- und Stahlerzeugnisse; NE-Metalle und -erzeugnisse	1 617 785	1 582 139	1 516 243
28	Metallerzeugnisse	1 295 286	1 436 807	1 405 330
29	Maschinen	1 003 932	997 036	1 048 692
30	Büromaschinen, Datenverarbeitungsgeräte und -einrichtungen	-	-	-

der Gewinnung von Steinen und Erden nach Abschnitten und Güterabteilungen in Sachsen-Anhalt
zum I. Quartal 2007

Wert der Absatzproduktion in 1 000 EUR				Nr. der Klassifikation
2004	2005	2006	I. Quartal 2007	
384 383	410 083	446 187	74 803	C
.	.	.	.	10
.	.	.	.	11
-	-	-	-	12
-	-	-	-	13
221 811	246 131	265 400	40 380	14
22 990 377	26 501 694	30 908 469	7 937 738	D
5 091 726	5 305 622	6 178 115	1 442 402	15
-	-	-	-	16
89 601	101 752	93 393	24 736	17
.	.	.	.	18
.	.	.	.	19
401 331	396 704	473 408	130 418	20
499 078	746 123	916 098	257 274	21
418 833	481 415	508 108	127 802	22
3 096 731	4 444 586	4 823 745	1 117 468	23
4 047 692	4 555 204	5 169 951	1 512 698	24
1 337 634	1 415 338	1 647 290	435 891	25
1 175 132	1 205 577	1 351 337	309 667	26
1 686 556	2 217 926	3 166 560	828 312	27
1 482 354	1 612 956	1 841 692	489 131	28
1 073 994	1 277 167	1 548 981	345 897	29
-	-	-	-	30

Noch 2. Absatzproduktion in den Betrieben des Verarbeitenden Gewerbes sowie des Bergbaus und von 2001 bis

Nr. der Klassifikation	Abschnitte Güterabteilungen	Wert der Absatzproduktion in 1 000 EUR		
		2001	2002	2003
31	Geräte der Elektrizitätserzeugung und -verteilung u.ä.	477 962	501 659	481 483
32	Nachrichtentechnik, Rundfunk und Fernsehgeräte sowie elektronische Bauelemente	80 899	96 555	150 201
33	Medizin-, mess-, steuerungs-, regelungstechnische und optische Erzeugnisse; Uhren	130 571	147 042	166 781
34	Kraftwagen und Kraftwagenteile	273 720	395 085	534 745
35	Sonstige Fahrzeuge	537 740	557 190	556 795
36	Möbel, Schmuck, Musikinstrumente, Sportgeräte, Spielwaren und sonstige Erzeugnisse	369 024	372 621	354 697
37	Sekundärrohstoffe	65 867	73 109	77 662
45	Fertigteilbau	1 270	1 581	1 125
	Verarbeitendes Gewerbe sowie Bergbau und Gewinnung von Steinen und Erden	19 358 312	20 052 075	20 921 682

der Gewinnung von Steinen und Erden nach Abschnitten und Güterabteilungen in Sachsen-Anhalt
zum I. Quartal 2007

Wert der Absatzproduktion in 1 000 EUR				Nr. der Klassifikation
2004	2005	2006	I. Quartal 2007	
489 159	444 904	497 786	122 631	31
254 795	430 836	706 227	225 558	32
199 560	201 266	211 525	55 351	33
632 851	650 933	749 855	219 875	34
522 597	515 067	435 707	131 491	35
372 834	360 120	373 659	101 138	36
115 836	136 244	211 335	58 334	37
-	-	-	-	45
23 374 760	26 911 776	31 354 656	8 012 541	

3. Entwicklung der Absatzproduktion in den Betrieben des Verarbeitenden Gewerbes sowie des Bergbaus und der Gewinnung von Steinen und Erden nach Güterabteilungen und ausgewählten Güterklassen in Sachsen-Anhalt im I. Quartal 2007

Nr. der Klassifikation	Abschnitte Güterabteilungen Güterklassen (ausgewählte)	Wert der Absatzproduktion in 1 000 EUR		
		I. Quartal 2007	Veränderung um % I. Quartal 2007 gegenüber	
			IV. Quartal 2006	I. Quartal 2006
C	Bergbau und Gewinnung von Steinen und Erden	74 803	- 35,9	- 30,7
10	Kohle und Torf	.	.	.
11	Erdöl und Erdgas; Dienstleistungen bei der Gewinnung von Erdöl und Erdgas	.	.	.
14	Steine und Erden, sonstige Bergbauerzeugnisse	40 380	- 45,1	- 34,9
1421	Kies und Sand, gebrochene Natursteine	13 408	- 47,6	+ 85,6
D	Verarbeitendes Gewerbe	7 937 738	- 4,7	+ 15,2
15	Nahrungs- und Futtermittel sowie Getränke	1 442 402	- 17,4	+ 4,6
1511	Fleisch (ohne Geflügel)	148 873	- 11,0	- 6,6
1512	Geflügel und Tiere, a.n.g.	25 175	+ 2,2	+ 21,7
1513	Verarbeitetes Fleisch	346 883	- 27,0	+ 1,3
1520	Fischerzeugnisse u.a. Meeresfrüchte	.	.	.
1531	Verarbeitete Kartoffeln und Kartoffelerzeugnisse	19 348	+ 6,6	+ 21,8
1532	Frucht- und Gemüsesäfte	32 381	- 11,7	- 0,1
1533	Verarbeitetes Obst und Gemüse, a.n.g.	25 150	+ 16,8	+ 16,4
1543	Margarine u.ä. Nahrungsfette	.	.	.
1551	Milch und Milcherzeugnisse (ohne Speiseeis)	116 652	+ 1,1	+ 0,9
1561	Mahl- und Schäl- mühlenerzeugnisse	71 904	- 0,9	+ 12,9
1562	Stärke und Stärkeerzeugnisse	.	.	.
1571	Futtermittel für Nutztiere	36 073	+ 3,2	+ 19,1
1581	Backwaren (ohne Dauerbackwaren)	126 151	+ 4,2	+ 5,4
1582	Dauerbackwaren	34 751	+ 25,9	+ 25,0
1583	Zucker	22 375	- 88,7	- 44,7
1584	Süßwaren (ohne Dauerbackwaren)	40 573	+ 7,7	+ 19,5
1586	Kaffee und Tee, Kaffee-Ersatz	.	.	.
1587	Würzen und Soßen	14 514	+ 7,5	- 1,6
1588	Homogenisierte Nahrungsmittelzubereitungen, i.A.E., zur Ernährung von Kindern oder zum Diätgebrauch in Behältnissen mit einem Inhalt von 250 g oder weniger	.	.	.
1589	Sonstige Nahrungsmittel, a.n.g.	12 587	+ 9,3	+ 6,5
1591	Spirituosen	4 083	.	.

Noch 3. Entwicklung der Absatzproduktion in den Betrieben des Verarbeitenden Gewerbes sowie des Bergbaus und der Gewinnung von Steinen und Erden nach Güterabteilungen und ausgewählten Güterklassen in Sachsen-Anhalt im I. Quartal 2007

Nr. der Klassifikation	Güterabteilungen Güterklassen (ausgewählte)	Wert der Absatzproduktion in 1 000 EUR		
		I. Quartal 2007	Veränderung um % I. Quartal 2007 gegenüber	
			IV. Quartal 2006	I. Quartal 2006
1593	Wein	.	.	.
1596	Bier	.	.	.
1598	Mineralwasser, Erfrischungsgetränke u.a. nicht alkoholhaltige Getränke	99 281	+ 3,4	- 3,7
17	Textilien	24 736	+ 7,3	+ 5,9
18	Bekleidung	.	.	.
19	Leder und Lederwaren	.	.	.
20	Holz sowie Holz-, Kork- und Flechtwaren (ohne Möbel)	130 418	- 2,2	+ 28,4
2020	Sperrholz, Span- u.ä. Platten, Faserplatten Furnierblätter, verdichtetes Holz	77 514	+ 12,0	+ 32,4
2030	Konstruktionsteile, Fertigbauteile, Ausbauelemente und Fertigteilbauten aus Holz	44 731	- 19,5	+ 28,5
21	Papier, Pappe und Waren daraus	257 274	+ 2,1	+ 25,1
2121	Wellpapier und -pappe; Verpackungsmittel außer Papier, Karton und Pappe	133 455	- 2,9	+ 9,9
2125	Andere Waren aus Papier, Karton und Pappe	.	.	.
22	Verlags- u. Druckerzeugnisse, bespielte Ton-, Bild- u. Datenträger	127 802	- 6,5	+ 2,8
2212	Tageszeitungen (einschl. deren Sonntags- zeitungen u. a. periodischen Druck- schriften) mindestens viermal wöchentlich erscheinend	45 806	- 3,1	+ 1,1
2213	Zeitungen u.a. periodische Druckschriften, weniger als viermal wöchentlich er- scheinend, gedruckt oder auf elektro- nischen Datenträgern	9 539	- 13,4	+ 0,8
2222	Drucke, a.n.g.	70 664	- 7,0	+ 4,7
23	Kokereierzeugnisse, Mineralölerzeugnisse, Spalt- und Brutstoffe	1 117 468	- 5,2	+ 3,9
2320	Mineralölerzeugnisse	1 117 468	- 5,2	+ 3,9
24	Chemische Erzeugnisse	1 512 698	+ 9,7	+ 21,5
2411	Anorganische Industriegase	.	.	.
2412	Farbstoffe und Pigmente	11 689	+ 13,7	+ 14,6
2413	Sonstige anorganische Grundstoffe und Chemikalien	93 997	- 2,4	+ 5,9
2414	Sonstige organische Grundstoffe und Chemikalien	289 835	+ 6,7	+ 29,0

Noch 3. Entwicklung der Absatzproduktion in den Betrieben des Verarbeitenden Gewerbes sowie des Bergbaus und der Gewinnung von Steinen und Erden nach Güterabteilungen und ausgewählten Güterklassen in Sachsen-Anhalt im I. Quartal 2007

Nr. der Klassifikation	Güterabteilungen Güterklassen (ausgewählte)	Wert der Absatzproduktion in 1 000 EUR		
		I. Quartal 2007	Veränderung um % I. Quartal 2007 gegenüber	
			IV. Quartal 2006	I. Quartal 2006
2415	Düngemittel und Stickstoffverbindungen	194 427	+ 4,2	+ 4,7
2416	Kunststoffe, in Primärformen	253 659	+ 1,4	+ 6,9
2417	Synthetischer Kautschuk, in Primärformen	.	.	.
2430	Anstrichmittel, Druckfarben und Kitte	15 293	+ 8,3	+ 36,4
2441	Pharmazeutische Grundstoffe u.-ä. Erzeugnisse	35 820	+ 2,8	+ 7,7
2442	Pharmazeutische Spezialitäten u. sonstige pharmazeutische Erzeugnisse	220 112	+ 3,8	+ 25,3
2451	Seifen, Wasch-, Reinigungs- und Poliermittel	80 994	+ 4,6	+ 2,6
2452	Duftstoffe und Körperpflegemittel	6 472	+ 9,0	- 10,5
2461	Pyrotechnische Erzeugnisse	9 218	- 8,6	+ 21,3
2462	Klebstoffe und Gelatine	26 021	+ 38,9	+ 74,0
2464	Fotochemische Erzeugnisse	3 111	+ 2,3	+ 8,1
2466	Chemische Erzeugnisse, a.n.g.	140 801	+ 2,5	+ 17,6
25	Gummi- und Kunststoffwaren	435 891	+ 2,1	+ 19,7
2513	Andere Gummiwaren (ohne Bereifungen)	49 397	+ 4,4	+ 12,4
2521	Platten, Folien, Schläuche und Profile aus Kunststoffen	228 364	+ 4,6	+ 33,5
2522	Verpackungsmittel aus Kunststoffen	38 869	+ 5,2	+ 4,4
2523	Baubedarfsartikel aus Kunststoffen	26 980	- 44,9	- 6,3
2524	Andere Kunststoffwaren	84 377	+ 25,2	+ 10,8
26	Glas, Keramik, bearbeitete Steine und Erden	309 667	- 16,9	+ 32,0
2611	Flachglas (ohne veredeltes und bearbeitetes Flachglas)	.	.	.
2612	Veredeltes und bearbeitetes Flachglas	36 840	- 2,3	+ 43,3
2626	Feuerfeste keramische Werkstoffe	11 074	+ 11,6	+ 12,2
2640	Ziegel und sonstige Baukeramik	19 700	- 14,7	+ 12,3
2651	Zement	.	.	.
2652	Kalk	.	.	.
2661	Betonerzeugnisse, vorgefertigte Bauelemente und Gebäude aus Zement, Beton oder Kalksandstein (Kunststein)	47 022	- 27,5	+ 29,5
2663	Frischbeton (Transportbeton)	7 904	- 52,0	+ 26,0
2664	Mörtel	13 159	- 17,5	+ 43,4

Noch 3. Entwicklung der Absatzproduktion in den Betrieben des Verarbeitenden Gewerbes sowie des Bergbaus und der Gewinnung von Steinen und Erden nach Güterabteilungen und ausgewählten Güterklassen in Sachsen-Anhalt im I. Quartal 2007

Nr. der Klassifikation	Güterabteilungen Güterklassen (ausgewählte)	Wert der Absatzproduktion in 1 000 EUR		
		I. Quartal 2007	Veränderung um % I. Quartal 2007 gegenüber	
			IV. Quartal 2006	I. Quartal 2006
2666	Andere Beton-, Zement-, Gips- und Kalksandsteinerzeugnisse	7 610	+ 30,1	+ 85,8
2682	Mineralerzeugnisse, a.n.g.	31 104	- 24,5	+ 37,5
27	Eisen- und Stahlerzeugnisse; NE-Metalle und -erzeugnisse	828 312	+ 4,6	+ 19,5
2710	Roheisen, Rohstahl und Walzstahl sowie Ferrolegierungen	.	.	.
2722	Stahlrohre, Rohrform-, Rohrverschluss- und Rohrverbindungsstücke aus Eisen od. Stahl	34 006	+ 7,9	+ 58,8
2734	Draht	.	.	.
2742	Aluminium und Halbzeug daraus	202 874	+ 12,2	+ 11,8
2744	Kupfer und Halbzeug daraus	.	.	.
2751	Eisengießereierzeugnisse	22 059	+ 11,7	+ 4,2
2752	Stahlgießereierzeugnisse	8 102	+ 9,0	+ 26,6
2753	Leichtmetallgießereierzeugnisse	89 780	+ 6,2	+ 20,6
28	Metallerzeugnisse	489 131	- 4,9	+ 29,4
2811	Stahl- und Leichtmetallbaukonstruktionen	162 468	- 10,8	+ 32,4
2812	Ausbauelemente aus Stahl und Aluminium	15 741	- 30,5	+ 6,1
2821	Tanks, Sammelbehälter u.ä. Behälter aus Eisen, Stahl oder Aluminium	14 230	- 11,4	+ 25,3
2830	Dampfkessel (Dampferzeuger) (ohne Zentralheizungskessel), Kernreaktoren, Teile dafür	59 814	- 13,8	+ 45,4
2840	Schmiede-, Blechformteile, gewalzte Ringe und pulvermetallurgische Erzeugnisse	43 597	+ 11,6	+ 27,1
2851	Oberflächenveredlung und Wärmebehandlung	30 320	- 6,0	+ 31,5
2852	Mechanikleistungen, a.n.g.	58 395	+ 30,9	+ 38,8
2862	Werkzeuge	4 116	- 13,9	- 7,3
2871	Behälter aus Eisen oder Stal	9 401	+ 2,2	- 5,6
2872	Verpackungen und Verschlüsse, aus Eisen, Stahl oder NE-Metall	.	.	.
2873	Drahtwaren	35 489	- 7,6	+ 44,0
2874	Schrauben, Niete, Ketten, Federn	8 515	+ 10,5	+ 22,2

Noch 3. Entwicklung der Absatzproduktion in den Betrieben des Verarbeitenden Gewerbes sowie des Bergbaus und der Gewinnung von Steinen und Erden nach Güterabteilungen und ausgewählten Güterklassen in Sachsen-Anhalt im I. Quartal 2007

Nr. der Klassifikation	Güterabteilungen Güterklassen (ausgewählte)	Wert der Absatzproduktion in 1 000 EUR		
		I. Quartal 2007	Veränderung um % I. Quartal 2007 gegenüber	
			IV. Quartal 2006	I. Quartal 2006
2875	Eisen-, Blech- und Metallwaren, a.n.g.	18 336	- 5,3	- 8,4
2899	Veredlung von Erzeugnissen dieser Güterabteilung (ohne Schmiede-, Press-, Zieh- und Stanzteile, Oberflächenveredlung, Wärmebehandlung und Mechanik a.n.g.)	7 103	- 6,0	+ 39,0
29	Maschinen	345 897	- 30,6	+ 8,6
2911	Verbrennungsmotoren und Turbinen	1 232	- 16,3	- 20,9
2912	Pumpen und Kompressoren	48 784	- 10,5	+ 14,4
2913	Armaturen	22 763	+ 8,0	+ 12,8
2914	Lager, Getriebe, Zahnräder und Antriebsselemente	19 803	+ 7,4	+ 32,3
2922	Hebezeuge und Fördermittel	45 725	- 54,6	- 11,5
2923	Kälte- und lufttechnische Erzeugnisse für gewerbliche Zwecke	13 465	- 35,6	+ 11,0
2924	Maschinen für unspezifische Verwendung, a.n.g.	14 488	- 49,4	+ 3,2
2932	Sonstige Maschinen für die Land- und Forstwirtschaft, Teile dafür	11 613	+ 22,2	+ 21,7
2942	Werkzeugmaschinen für die Metallbearbeitung, Teile dafür	34 044	- 34,1	+ 6,7
2943	Werkzeugmaschinen a.n.g., Teile dafür, Zubehör für Werkzeugmaschinen	3 502	- 12,6	- 8,8
2951	Maschinen für die Metallerzeugung, Walzwerkeinrichtungen, Gießmaschinen	18 652	- 14,0	+ 87,1
2952	Bergwerks-, Bau- und Baustoffmaschinen, Teile dafür	16 676	- 47,9	- 8,5
2953	Maschinen für die Nahrungs- Futtermittel- und Getränkeherstellung und für die Tabakverarbeitung, Teile dafür	.	.	.
2956	Maschinen für das Druckgewerbe und für sonstige bestimmte Wirtschaftszweige, a.n.g.	74 655	- 32,2	+ 4,1
31	Geräte der Elektrizitätserzeugung und -verteilung u.ä.	122 631	- 7,3	+ 10,0
3110	Elektromotoren, Generatoren, Transformatoren und Teile dafür	76 474	- 3,7	+ 3,3
3120	Elektrizitätsverteilungs- und -schaltanlagen, Teile dafür	33 308	- 14,0	+ 31,2
3150	Elektrische Lampen und Leuchten	.	.	.

Noch 3. Entwicklung der Absatzproduktion in den Betrieben des Verarbeitenden Gewerbes sowie des Bergbaus und der Gewinnung von Steinen und Erden nach Güterabteilungen und ausgewählten Güterklassen in Sachsen-Anhalt im I. Quartal 2007

Nr. der Klassifikation	Güterabteilungen Güterklassen (ausgewählte)	Wert der Absatzproduktion in 1 000 EUR		
		I. Quartal 2007	Veränderung um % I. Quartal 2007 gegenüber	
			IV. Quartal 2006	I. Quartal 2006
3162	Sonstige elektrische Ausrüstungen, a.n.g.	5 834	+ 15,9	+ 27,4
32	Nachrichtentechnik, Rundfunk und Fernsehgeräte sowie elektronische Bauelemente	225 558	+ 10,2	+ 48,6
3210	Elektrische Bauelemente	.	.	.
3220	Nachrichtentechnische Geräte und Einrichtungen	.	.	.
3230	Rundfunk- und Fernsehgeräte, phono- und videotechnische Geräte	17 156	- 1,0	- 17,4
33	Medizin-, mess-, steuerungs-, regelungs- technische und optische Erzeugnisse; Uhren	55 351	- 2,0	+ 7,7
3310	Medizinische Geräte und orthopädische Vorrichtungen	.	.	.
3320	Mess-, Kontroll-, Navigations- u. ä. Instrumente und Vorrichtungen	26 939	+ 12,5	+ 13,4
3330	Planung, Montage, Reparatur und Instandhaltung von industriellen Prozesssteuerungsanlagen (Dauerbetrieb- Steuerungseinrichtungen)	19 335	- 7,8	+ 1,1
34	Kraftwagen und Kraftwagenteile	219 875	+ 7,9	+ 19,6
3420	Karosserien, Aufbauten und Anhänger	.	.	.
3430	Teile und Zubehör für Kraftwagen und Verbrennungsmotoren mit Fremd- und Selbstzündung	177 125	+ 14,1	+ 23,6
35	Sonstige Fahrzeuge	131 491	+ 12,4	+ 23,0
3520	Schienenfahrzeuge	95 443	- 1,8	+ 24,3
3542	Fahrräder, Teile und Zubehör	.	.	.
36	Möbel, Schmuck, Musikinstrumente, Sportgeräte, Spielwaren und sonstige Erzeugnisse	101 138	- 1,4	+ 7,6
3611	Sitzmöbel	1 431	- 29,1	- 19,3
3612	Büro- und Ladenmöbel	7 107	- 8,9	+ 24,0
3613	Küchenmöbel aus Holz	46 861	- 3,5	+ 5,7
3614	Sonstige Möbel	33 623	+ 3,5	+ 6,6
3663	Sonstige Erzeugnisse, a. n. g.	10 253	+ 13,0	+ 18,8
37	Sekundärrohstoffe	58 334	+ 2,6	+ 30,4
	Verarbeitendes Gewerbe sowie Bergbau und Gewinnung von Steinen und Erden	8 012 541	- 5,1	+ 14,5

Veröffentlichungen im Statistischen Landesamt Sachsen-Anhalt

Im Monat Juni 2007 erschienen:

Bestell-Nr.	Kennziffer/ Periodizität	Titel	Preis (in EUR)
1 Z 0 03 ¹⁾	Z	Statistisches Monatsheft 06/07	5,50
3 A 1 02	A I, A II, A III - hj-2/06	Bevölkerung der Gemeinden und Verwaltungsgemeinschaften; Natürliche Bevölkerungsbewegung, Wanderungen - Stand: 31.12.2006 -	10,50
3 A 3 01 ¹⁾	A III - j/06	Wanderungen und Wanderungsströme - Jahr 2006 -	7,00
3 A 4 02 ¹⁾	A IV - j/05	Gestorbene nach Todesursachen, Geschlecht und Altersgruppen - Jahr 2005 -	6,00
3 A 6 04 ¹⁾	A VI - j/05	Erwerbstätige am Arbeitsort nach Kreisen - 1991 - 2005 - Jahresdurchschnittsberechnungen - Stand: August 2006 -	10,00
3 B 1 01	B I - j/06	Allgemein bildende Schulen - Schuljahr 2006/07- Schuljahresanfangsstatistik	16,00
3 B 2 01	B II - j/06	Berufsbildende Schulen und Schulen für Berufe im Gesundheitswesen Schuljahr 2006/07	11,00
3 C 3 05 ¹⁾	C III - m-4/07	Schlachtungen und Geflügel - April 2007 -	1,50
3 C 3 07 ¹⁾	C III - m-3/07	Milcherzeugung und -verwendung - März 2007 -	1,50
3 E 1 02	E I - m-3/07	Beschäftigte, Umsatz im Verarbeitenden Gewerbe sowie im Bergbau und der Gewinnung von Steinen und Erden - März 2007 - Vorläufige Ergebnisse	5,50
3 E 1 03	E I - j/06	Beschäftigte, Umsatz, Produktion im Verarbeitenden Gewerbe sowie im Bergbau und der Gewinnung von Steinen und Erden - Jahr 2006 -	10,00
3 E 1 08	E I - m-3/07	Auftragseingangsindex und Umsatzindex im Verarbeitenden Gewerbe März 2007	5,50
3 E 1 15	E I /S	Beschäftigte, Umsatz im Verarbeitenden Gewerbe sowie im Bergbau und der Gewinnung von Steinen und Erden - 2001 bis 2006 - Rückrechnung auf den neuen Berichtskreis der Betriebe mit 50 und mehr tätigen Personen	7,00
3 E 2 01 ¹⁾	E II, E III - m-3/07	Umsatz, Beschäftigte, Auftragseingang und Auftragsbestand im Baugewerbe März 2007	2,50
3 E 2 01 ¹⁾	E II - m-4/07	Umsatz, Beschäftigte, Auftragseingang und Auftragsbestand im Baugewerbe April 2007	2,50
3 E 4 03 ¹⁾	E IV - j/05	Erhebung über die Energieverwendung der Betriebe des Verarbeitenden Gewerbes sowie des Bergbaus und der Gewinnung von Steinen und Erden - 2005 -	3,50
3 E 5 01 ¹⁾	E V- vj-1/07	Beschäftigte, Umsatz im Handwerk - I. Quartal 2007 -	2,00
3 F 2 01 ¹⁾	F II - m-4/07	Baugenehmigungen im Wohn- und Nichtwohnbau - April 2007 -	2,50
3 G 1 01 ¹⁾	G I, G IV - m-2/07	Entwicklung von Umsatz und Beschäftigten im Kraftfahrzeughandel, Einzelhandel und Gastgewerbe - Februar 2007 -	3,00
3 G 3 01	G III - m-2/07	Aus- und Einfuhr - Februar 2007 - Vorläufige Ergebnisse	5,00
3 G 4 01	G IV - m-3/07	Gäste und Übernachtungen im Reiseverkehr, Beherbergungskapazität März 2007; Januar bis März 2007 - Vorläufige Ergebnisse -	6,00
3 H 1 01	H I - m-3/07	Straßenverkehrsunfälle - März 2007 - Vorläufige Ergebnisse	4,50
3 H 1 05	H I - vj-1/07	Fahrgäste und Beförderungsleistungen im Schienennahverkehr und im gewerblichen Omnibusverkehr - I. Quartal 2007 -	1,50
3 H 2 01	H II - m-3/07	Binnenschifffahrt - März 2007 -	2,50
3 L 2 02 ¹⁾	L II - j/05	Gemeindefinanzen - Ausgaben und Einnahmen der Gemeinden und Gemeindeverbände - Jahresrechnung 2005	6,00
3 L 3 02	L III - j/06	Personal im öffentlichen Dienst - Stand: 30.06.2006 -	3,50
3 M 1 03 ¹⁾	M I - j/06	Kaufwerte landwirtschaftlicher Grundstücke - Jahr 2006 -	2,50
3 P 1 02 ¹⁾	P I - j/06	Entstehung und Verwendung des Bruttoinlandsprodukts sowie Einkommen der privaten Haushalte - 1991 bis 2006; Stand: Mai 2007 -	5,50

1) als PDF-Datei kostenfrei erhältlich - bei Bestellung bitte die erste Stelle der Bestellnummer durch eine „6“ ersetzen.