


STATISTISCHE BERICHTE

E I
m-8/10

Bestellnummer:
3E108



Produzierendes Gewerbe, Handwerk

Auftragseingangsindex und Umsatzindex im Verarbeitenden Gewerbe

August 2010
- Vorläufige Ergebnisse -



SACHSEN-ANHALT

Statistisches Landesamt

Herausgabemonat: Dezember 2010

Zu beziehen durch das
Statistische Landesamt Sachsen-Anhalt
Dezernat Öffentlichkeitsarbeit
Postfach 20 11 56
06012 Halle (Saale)

Preis: 5,50 EUR (kostenfrei als PDF-Datei verfügbar – Bestellnummer: 6E108)

Inhaltliche Verantwortung:

Dezernat: Verarbeitendes Gewerbe, Bergbau, Unternehmensregister
Frau Schubert
Telefon: 0345 2318-314

Auskünfte erhalten Sie unter:

Telefon: 0345 2318-777
Telefon: 0345 2318-715
Telefon: 0345 2318-716

Telefax: 0345 2318-913
Internet: <http://www.statistik.sachsen-anhalt.de>
E-Mail: info@stala.mi.sachsen-anhalt.de

Vertrieb:

Telefon: 0345 2318-718
E-Mail: shop@stala.mi.sachsen-anhalt.de

Druck: Statistisches Landesamt Sachsen-Anhalt

© Statistisches Landesamt Sachsen-Anhalt, Halle (Saale), 2010

Auszugsweise Vervielfältigung und Verbreitung mit Quellenangabe gestattet.

Bibliothek und Besucherdienst (Merseburger Straße 2):

Montag bis Donnerstag: 9.00 Uhr bis 15.30 Uhr
Freitag: 9.00 Uhr bis 13.00 Uhr } möglichst nach Vereinbarung

Telefon: 0345 2318-714
E-Mail: bibliothek@stala.mi.sachsen-anhalt.de

Statistischer Bericht

Auftragseingangsindex und Umsatzindex
im Verarbeitenden Gewerbe

August 2010
- Vorläufige Ergebnisse -

Land Sachsen-Anhalt

Inhaltsverzeichnis

| | Seite |
|-----------------------------------------------------------------------------------------------------------------------------------------------------------------------------------------------------------------------------|-------|
| Vorbemerkungen | 4 |
| Klassifikation der Wirtschaftszweige | 6 |
| Gewichtung Auftragseingang | 14 |
| Gewichtung Umsatz | 15 |
| Grafiken | 16 |
| | |
| 1. Index des Auftragseingangs im Verarbeitenden Gewerbe Sachsen - Anhalts 2005 = 100 | |
| 1.1 Index des Auftragseingangs - Gesamt - im Verarbeitenden Gewerbe Sachsen-Anhalts nach Monaten, Quartalen und Jahren - 2006 bis 2010 - Wertindex | 18 |
| 1.2 Index des Auftragseingangs - Gesamt - im Verarbeitenden Gewerbe Sachsen-Anhalts nach Monaten, Quartalen und Jahren - 2006 bis 2010 - Volumenindex | 20 |
| 1.3 Index des Auftragseingangs im Verarbeitenden Gewerbe Sachsen-Anhalts nach Monaten und nach Wirtschaftszweigen – September 2009 bis August 2010 - Volumenindex | 22 |
| 1.4 Index des Auftragseingangs im Verarbeitenden Gewerbe Sachsen-Anhalts in den Monaten Juni 2010 bis August 2010 nach Wirtschaftszweigen - Volumenindex | 26 |
| | |
| Grafiken | 30 |
| | |
| 2. Index des Umsatzes im Verarbeitenden Gewerbe sowie im Bergbau und der Gewinnung von Steinen und Erden Sachsen-Anhalts - 2005 = 100 | |
| 2.1 Index des Umsatzes - Gesamt - im Verarbeitenden Gewerbe sowie im Bergbau und der Gewinnung von Steinen und Erden Sachsen-Anhalts nach Monaten, Quartalen und Jahren - 2006 bis 2010 - Wertindex | 32 |
| 2.2 Index des Umsatzes - Gesamt - im Verarbeitenden Gewerbe sowie im Bergbau und der Gewinnung von Steinen und Erden Sachsen-Anhalts nach Monaten, Quartalen und Jahren - 2006 bis 2010 - Volumenindex | 34 |
| 2.3 Index des Umsatzes im Verarbeitenden Gewerbe sowie im Bergbau und der Gewinnung von Steinen und Erden Sachsen-Anhalts nach Monaten und nach Wirtschaftszweigen – September 2009 bis August 2010 - Volumenindex | 36 |
| 2.4 Index des Umsatzes im Verarbeitenden Gewerbe sowie im Bergbau und der Gewinnung von Steinen und Erden Sachsen-Anhalts in den Monaten Juni 2010 bis August 2010 nach Wirtschaftszweigen – Volumenindex | 40 |

Vorbemerkungen

Im vorliegenden Statistischen Bericht werden die Indizes des Auftragseingangs und die Indizes des Umsatzes im Verarbeitenden Gewerbe, berechnet auf dem **Basisjahr 2005=100**, und in der Gliederung der „Klassifikation der Wirtschaftszweige, Ausgabe 2008 (**WZ 2008**)“ veröffentlicht.

Die monatlichen Indizes des Auftragseingangs und Umsatzes für das Verarbeitende Gewerbe zählen zu den wichtigsten Indikatoren für die Beobachtung und Analyse der Konjunkturentwicklung.

Rechtsgrundlagen

Auftragseingang und Umsatz im Verarbeitenden Gewerbe werden im Rahmen des Monatsberichts für Betriebe im Verarbeitenden Gewerbe sowie im Bergbau und der Gewinnung von Steinen und Erden erhoben. Rechtsgrundlagen für diese Erhebung sind:

- das Gesetz über die Statistik im Produzierenden Gewerbe (ProdGewG) in der Fassung der Bekanntmachung vom 21. März 2002 (BGBl. I S. 1181), zuletzt geändert durch Artikel 4 des Gesetzes vom 17. März 2009 (BGBl. I S. 550),
- das Gesetz über die Statistik für Bundeszwecke (Bundesstatistikgesetz – BStatG) vom 22. Januar 1987 (BGBl. I S. 462, 565), zuletzt geändert durch Artikel 3 des Gesetzes vom 7. September 2007 (BGBl. I S. 2246).

Berichtskreis

Im Monatsbericht für Betriebe im Verarbeitenden Gewerbe sowie im Bergbau und der Gewinnung von Steinen und Erden werden Betriebe des Verarbeitenden Gewerbes sowie des Bergbaus und der Gewinnung von Steinen und Erden mit 50 und mehr tätigen Personen erfasst.

Der Auftragseingang wird für ausgewählte Wirtschaftszweige des Verarbeitenden Gewerbes erhoben. Die betroffenen Wirtschaftszweige sind in dem ab Seite 6 dieses Berichtes aufgeführten Auszug der Klassifikation der Wirtschaftszweige kenntlich gemacht. Nicht erfasst werden diese u. a. in den Wirtschaftszweigen:

Herstellung von Nahrungs- und Futtermitteln, Getränkeherstellung, Kokerei und Mineralölverarbeitung, Herstellung von Gummi- und Kunststoffwaren sowie Herstellung von Glas und Glaswaren, Keramik, Verarbeitung von Steinen und Erden.

Für den Abschnitt Bergbau und Gewinnung von Steinen und Erden erfolgt keine Erfassung des Auftragseingangs.

Der Umsatzindex dagegen wird in der vollständigen Abgrenzung der WZ 2008 berechnet, er enthält also alle verfügbaren Wirtschaftszweige.

Die fachliche Gliederung erfolgt nach der „Klassifikation der Wirtschaftszweige, Ausgabe 2008“ (WZ 2008). Die betrachteten Merkmale Auftragseingang und Umsatz werden bei den Betrieben nach fachlichen Betriebsteilen erfasst.

Als Betrieb gilt jede örtlich abgegrenzte Produktionseinheit einschließlich der in ihrer unmittelbaren Umgebung liegenden und von ihr abhängigen Einheiten wie z.B. Verwaltungs-, Reparatur-, Montage- und Hilfsbetriebe.

Ein fachlicher Betriebsteil ist ein Teil eines Betriebes, in welchem nur eine bestimmte wirtschaftliche Tätigkeit ausgeführt wird. Im Falle, ein Betrieb übt nur **eine** wirtschaftliche Tätigkeit aus, sind die Einheiten Betrieb und fachlicher Betriebsteil identisch.

Auftragseingang

Der Auftragseingang umfasst den Wert (ohne Umsatzsteuer) aller im jeweiligen Berichtsmonat von den Betrieben fest akzeptierten Aufträge auf Lieferung selbst hergestellter oder in Lohnarbeit gefertigter Erzeugnisse.

Einbezogen sind die normalerweise zur Produktion gehörenden Dienstleistungen (Lohnarbeiten einschl. Lohnveredlung, Reparaturen, Instandhaltungen u.ä.). Stornierungen sowie Wertänderungen aufgrund von Preisgleitklauseln sind grundsätzlich nicht in der Meldung zu berücksichtigen. Umbestellungen oder Änderungen sind als Neuaufträge zu melden.

Der Auftragseingang wird getrennt nach Inlands- und Auslandsaufträgen erfragt.

Umsatz

Der Umsatz umfasst den Wert (Summe der Rechnungsendbeträge ohne Umsatzsteuer) aller im Berichtsmonat von den Betrieben an Dritte gelieferten eigenen Erzeugnisse und

industriellen/handwerklichen Dienstleistungen (Lohnarbeiten (einschl. Lohnveredlung), Reparaturen, Instandhaltungen, Installationen, Montagen u.ä.) unabhängig von Zahlungseingang oder Liefertermin.

Der Umsatz wird getrennt nach Inlands- und Auslandsumsätzen erfasst.

Methodische Hinweise

Die Indizes des Auftragseingangs und die Indizes des Umsatzes wurden auf das bundeseinheitliche **neue Basisjahr 2005** (Monatsdurchschnitt 2005=100) umgestellt.

Die zur Gewichtung der Indizes verwendeten Auftragseingänge und Umsätze für das Jahr 2005 wurden von der zum Erhebungszeitpunkt gültigen „Klassifikation der Wirtschaftszweige, Ausgabe 2003“ (WZ 2003) auf den aktuell gültigen Stand „Klassifikation der Wirtschaftszweige, Ausgabe 2008“ (WZ 2008) zurückgerechnet.

Grundlage der Indexberechnung ist die Wertsumme für die in einem Berichtsmonat getätigten Umsätze bzw. fest akzeptierten Aufträge. Diese werden nach den Absatzrichtungen Inland und Ausland unterschieden. Diese Wertsumme wird zu dem entsprechenden Ergebnis für den Monatsdurchschnitt im Basisjahr in Beziehung gesetzt und bildet den Wertindex für einen Wirtschaftszweig.

Zur Berechnung des Volumenindex wird noch eine Deflationierung mit den Erzeugerpreisindizes bzw. Ausführpreisindizes vorgenommen. Die Aggregation der einzelnen Wirtschaftszweigindizes zum Verarbeitenden Gewerbe und seinen Hauptgruppen erfolgt mit den Anteilen der Umsätze bzw. Auftragseingänge aus dem Basisjahr.

Die Darstellung der Ergebnisse erfolgt im vorliegenden Bericht nach fachlichen Betriebsteilen sowohl als **Wertindex** (zu jeweiligen Preisen) als auch als **Volumenindex** (preisbereinigt).

Die Indizes werden nach Abteilungen der WZ 2008 in der Untergliederung nach Inland und Ausland veröffentlicht.

Alle Ergebnisse des jeweils aktuellen Berichtsjahres tragen vorläufigen Charakter.

Zeichenerklärung

- nichts vorhanden (genau Null)
- 0 weniger als die Hälfte von 1 in der letzten besetzten Stelle, jedoch mehr als nichts
- . Zahlenwert unbekannt oder geheim zu halten
- x Tabellenfach gesperrt, weil Aussage nicht sinnvoll
- ... Angabe fällt später an

Abkürzungen

- a.n.g. = anderweitig nicht genannt
- einschl. = einschließlich
- usw. = und so weiter
- bzw. = beziehungsweise
- z.B. = zum Beispiel
- EUR = Euro

**Klassifikation der Wirtschaftszweige, Ausgabe 2008 (WZ 2008),
und Zuordnung der Klassen nach WZ 2008 zu den Hauptgruppen**

Wirtschaftsbereich: Verarbeitendes Gewerbe sowie Bergbau und Gewinnung von Steinen und Erden

| Nr. der WZ 2008 | Bezeichnung | Hauptgruppe |
|-----------------|---------------------------------------------------------------------------------------------------|-------------|
| B | Abschnitt B – Bergbau und Gewinnung von Steinen und Erden | |
| 05 | Kohlenbergbau | |
| 05.1 | Steinkohlenbergbau | |
| 05.10 | Steinkohlenbergbau | EN |
| 05.2 | Braunkohlenbergbau | |
| 05.20 | Braunkohlenbergbau | EN |
| 06 | Gewinnung von Erdöl und Erdgas | |
| 06.1 | Gewinnung von Erdöl | |
| 06.10 | Gewinnung von Erdöl | EN |
| 06.2 | Gewinnung von Erdgas | |
| 06.20 | Gewinnung von Erdgas | EN |
| 07 | Erzbergbau | |
| 07.1 | Eisenerzbergbau | |
| 07.10 | Eisenerzbergbau | A |
| 07.2 | NE- Metallerzbergbau | |
| 07.21 | Bergbau auf Uran- und Thoriumerze | A |
| 07.29 | Sonstiger NE- Metallerzbergbau | A |
| 08 | Gewinnung von Steinen und Erden, sonstiger Bergbau | |
| 08.1 | Gewinnung von Natursteinen, Kies, Sand, Ton und Kaolin | |
| 08.11 | Gewinnung von Naturwerksteinen und Natursteinen, Kalk- und Gipsstein, Kreide und Schiefer | A |
| 08.12 | Gewinnung von Kies, Sand, Ton und Kaolin | A |
| 08.9 | Sonstiger Bergbau; Gewinnung von Steinen und Erden a. n. g. | |
| 08.91 | Bergbau auf chemische und Düngemittelminerale | A |
| 08.92 | Torfgewinnung | A |
| 08.93 | Gewinnung von Salz | A |
| 08.99 | Gewinnung von Steinen und Erden a. n. g. | A |
| 09 | Erbringung von Dienstleistungen für den Bergbau und für die Gewinnung von Steinen und Erden | |
| 09.1 | Erbringung von Dienstleistungen für die Gewinnung von Erdöl und Erdgas | |
| 09.10 | Erbringung von Dienstleistungen für die Gewinnung von Erdöl und Erdgas | A |
| 09.9 | Erbringung von Dienstleistungen für den sonstigen Bergbau und die Gewinnung von Steinen und Erden | |
| 09.90 | Erbringung von Dienstleistungen für den sonstigen Bergbau und die Gewinnung von Steinen und Erden | A |
| C | Abschnitt C – Verarbeitendes Gewerbe | |
| 10 | Herstellung von Nahrungs- und Futtermitteln | |
| 10.1 | Schlachten und Fleischverarbeitung | |
| 10.11 | Schlachten (ohne Schlachten von Geflügel) | VG |
| 10.12 | Schlachten von Geflügel | VG |
| 10.13 | Fleischverarbeitung | VG |
| 10.2 | Fischverarbeitung | |
| 10.20 | Fischverarbeitung | VG |

| Nr. der WZ 2008 | Bezeichnung | Hauptgruppe |
|-----------------|----------------------------------------------------------------------------|-------------|
| 10.3 | Obst- und Gemüseverarbeitung | |
| 10.31 | Kartoffelverarbeitung | VG |
| 10.32 | Herstellung von Frucht- und Gemüsesäften | VG |
| 10.39 | Sonstige Verarbeitung von Obst und Gemüse | VG |
| 10.4 | Herstellung von pflanzlichen und tierischen Ölen und Fetten | |
| 10.41 | Herstellung von Ölen und Fetten (ohne Margarine u. ä. Nahrungsfette) | VG |
| 10.42 | Herstellung von Margarine u. ä. Nahrungsfetten | VG |
| 10.5 | Milchverarbeitung | |
| 10.51 | Milchverarbeitung (ohne Herstellung von Speiseeis) | VG |
| 10.52 | Herstellung von Speiseeis | VG |
| 10.6 | Mahl- und Schälmaschinen, Herstellung von Stärke und Stärkeerzeugnissen | |
| 10.61 | Mahl- und Schälmaschinen | A |
| 10.62 | Herstellung von Stärke und Stärkeerzeugnissen | A |
| 10.7 | Herstellung von Back- und Teigwaren | |
| 10.71 | Herstellung von Backwaren (ohne Dauerbackwaren) | VG |
| 10.72 | Herstellung von Dauerbackwaren | VG |
| 10.73 | Herstellung von Teigwaren | VG |
| 10.8 | Herstellung von sonstigen Nahrungsmitteln | |
| 10.81 | Herstellung von Zucker | VG |
| 10.82 | Herstellung von Süßwaren (ohne Dauerbackwaren) | VG |
| 10.83 | Verarbeitung von Kaffee und Tee, Herstellung von Kaffee-Ersatz | VG |
| 10.84 | Herstellung von Würzmitteln und Soßen | VG |
| 10.85 | Herstellung von Fertiggerichten | VG |
| 10.86 | Herstellung von homogenisierten und diätetischen Nahrungsmitteln | VG |
| 10.89 | Herstellung von sonstigen Nahrungsmitteln a. n. g. | VG |
| 10.9 | Herstellung von Futtermitteln | |
| 10.91 | Herstellung von Futtermitteln für Nutztiere | A |
| 10.92 | Herstellung von Futtermitteln für sonstige Tiere | A |
| 11 | Getränkeherstellung | |
| 11.0 | Getränkeherstellung | |
| 11.01 | Herstellung von Spirituosen | VG |
| 11.02 | Herstellung von Traubenwein | VG |
| 11.03 | Herstellung von Apfelwein und anderen Fruchtweinen | VG |
| 11.04 | Herstellung von Wermutwein und sonstigen aromatisierten Weinen | VG |
| 11.05 | Herstellung von Bier | VG |
| 11.06 | Herstellung von Malz | VG |
| 11.07 | Herstellung von Erfrischungsgetränken, Gewinnung natürlicher Mineralwässer | VG |
| 12 | Tabakverarbeitung | |
| 12.0 | Tabakverarbeitung | |
| 12.00 | Tabakverarbeitung | VG |
| 13 | Herstellung von Textilien | |
| 13.1 | Spinnstoffaufbereitung und Spinnerei | |
| 13.10 | * Spinnstoffaufbereitung und Spinnerei | A |
| 13.2 | Weberei | |
| 13.20 | * Weberei | A |
| 13.3 | Veredlung von Textilien und Bekleidung | |
| 13.30 | * Veredlung von Textilien und Bekleidung | A |

| Nr. der WZ 2008 | Bezeichnung | Hauptgruppe |
|-----------------|---------------------------------------------------------------------------------------------------------------|-------------|
| 13.9 | Herstellung von sonstigen Textilwaren | |
| 13.91 | * Herstellung von gewirktem und gestricktem Stoff | VG |
| 13.92 | * Herstellung von konfektionierten Textilwaren (ohne Bekleidung) | VG |
| 13.93 | * Herstellung von Teppichen | VG |
| 13.94 | * Herstellung von Seilerwaren | VG |
| 13.95 | * Herstellung von Vliesstoff und Erzeugnissen daraus (ohne Bekleidung) | VG |
| 13.96 | * Herstellung von technischen Textilien | VG |
| 13.99 | * Herstellung von sonstigen Textilwaren a. n. g. | VG |
| 14 | Herstellung von Bekleidung | |
| 14.1 | Herstellung von Bekleidung (ohne Pelzbekleidung) | |
| 14.11 | * Herstellung von Lederbekleidung | VG |
| 14.12 | * Herstellung von Arbeits- und Berufsbekleidung | VG |
| 14.13 | * Herstellung von sonstiger Oberbekleidung | VG |
| 14.14 | * Herstellung von Wäsche | VG |
| 14.19 | * Herstellung von sonstiger Bekleidung und Bekleidungszubehör a. n. g. | VG |
| 14.2 | Herstellung von Pelzwaren | |
| 14.20 | * Herstellung von Pelzwaren | VG |
| 14.3 | Herstellung von Bekleidung aus gewirktem und gestricktem Stoff | |
| 14.31 | * Herstellung von Strumpfwaren | VG |
| 14.39 | * Herstellung von sonstiger Bekleidung aus gewirktem und gestricktem Stoff | VG |
| 15 | Herstellung von Leder, Lederwaren und Schuhen | |
| 15.1 | Herstellung von Leder und Lederwaren (ohne Herstellung von Lederbekleidung) | |
| 15.11 | Herstellung von Leder und Lederfaserstoff; Zurichtung und Färben von Fellen | VG |
| 15.12 | Lederverarbeitung (ohne Herstellung von Lederbekleidung) | VG |
| 15.2 | Herstellung von Schuhen | |
| 15.20 | Herstellung von Schuhen | VG |
| 16 | Herstellung von Holz-, Flecht-, Korb- und Korkwaren (ohne Möbel) | |
| 16.1 | Säge-, Hobel- und Holzimprägnierwerke | |
| 16.10 | Säge-, Hobel- und Holzimprägnierwerke | A |
| 16.2 | Herstellung von sonstigen Holz-, Kork-, Flecht- und Korbwaren (ohne Möbel) | |
| 16.21 | Herstellung von Furnier-, Sperrholz-, Holzfaser- und Holzspanplatten | A |
| 16.22 | Herstellung von Parketttafeln | A |
| 16.23 | Herstellung von sonstigen Konstruktionsteilen, Fertigbauteilen, Ausbauelementen und Fertigteilbauten aus Holz | A |
| 16.24 | Herstellung von Verpackungsmitteln, Lagerbehältern und Ladungsträgern aus Holz | A |
| 16.29 | Herstellung von Holzwaren a. n. g. Kork-, Flecht- und Korbwaren (ohne Möbel) | A |
| 17 | Herstellung von Papier-, Pappe und Waren daraus | |
| 17.1 | Herstellung von Holz- und Zellstoff, Papier, Karton und Pappe | |
| 17.11 | * Herstellung von Holz- und Zellstoff | A |
| 17.12 | * Herstellung von Papier, Karton und Pappe | A |
| 17.2 | Herstellung von Waren aus Papier, Karton und Pappe | |
| 17.21 | * Herstellung von Wellpapier und -pappe sowie von Verpackungsmitteln aus Papier, Karton und Pappe | A |
| 17.22 | * Herstellung von Haushalts-, Hygiene und Toilettenartikeln aus Zellstoff, Papier und Pappe | A |
| 17.23 | * Herstellung von Schreibwaren und Bürobedarf aus Papier, Karton und Pappe | A |
| 17.24 | * Herstellung von Tapeten | A |
| 17.29 | * Herstellung von sonstigen Waren aus Papier, Karton und Pappe | A |
| 18 | Herstellung von Druckerzeugnissen; Vervielfältigung von bespielten Ton-, Bild- und Datenträgern | |
| 18.1 | Herstellung von Druckerzeugnissen | |
| 18.11 | Drucken von Zeitungen | VG |
| 18.12 | Drucken a. n. g. | VG |
| 18.13 | Druck- und Mediovorstufe | VG |
| 18.14 | Binden von Druckerzeugnissen und damit verbundene Dienstleistungen | VG |

| Nr. der WZ 2008 | Bezeichnung | Hauptgruppe |
|-----------------|------------------------------------------------------------------------------------------------------------------------------------------------------------|-------------|
| 18.2 | Vervielfältigung von bespielten Ton-, Bild- und Datenträgern | |
| 18.20 | Vervielfältigung von bespielten Ton-, Bild- und Datenträgern | VG |
| 19 | Kokerei und Mineralölverarbeitung | |
| 19.1 | Kokerei | |
| 19.10 | Kokerei | EN |
| 19.2 | Mineralölverarbeitung | |
| 19.20 | Mineralölverarbeitung | EN |
| 20 | Herstellung von chemischen Erzeugnissen | |
| 20.1 | Herstellung von chemischen Grundstoffen, Düngemitteln und Stickstoffverbindungen, Kunststoffen in Primärformen und synthetischem Kautschuk in Primärformen | |
| 20.11 | * Herstellung von Industriegasen | A |
| 20.12 | * Herstellung von Farbstoffen und Pigmenten | A |
| 20.13 | * Herstellung von sonstigen anorganischen Grundstoffen und Chemikalien | A |
| 20.14 | * Herstellung von sonstigen organischen Grundstoffen und Chemikalien | A |
| 20.15 | * Herstellung von Düngemitteln und Stickstoffverbindungen | A |
| 20.16 | * Herstellung von Kunststoffen in Primärformen | A |
| 20.17 | * Herstellung von synthetischem Kautschuk in Primärformen | A |
| 20.2 | Herstellung von Schädlingsbekämpfungsmitteln, Pflanzenschutz- und Desinfektionsmitteln | |
| 20.20 | * Herstellung von Schädlingsbekämpfungsmitteln, Pflanzenschutz- und Desinfektionsmitteln | A |
| 20.3 | Herstellung von Anstrichmitteln, Druckfarben und Kittungen | |
| 20.30 | * Herstellung von Anstrichmitteln, Druckfarben und Kittungen | A |
| 20.4 | Herstellung von Seifen, Wasch-, Reinigungs- und Körperpflegemitteln sowie von Duftstoffen | |
| 20.41 | * Herstellung von Seifen, Wasch-, Reinigungs- und Poliermitteln | VG |
| 20.42 | * Herstellung von Körperpflegemitteln und Duftstoffen | VG |
| 20.5 | Herstellung von sonstigen chemischen Erzeugnissen | |
| 20.51 | * Herstellung von pyrotechnischen Erzeugnissen | A |
| 20.52 | * Herstellung von Klebstoffen | A |
| 20.53 | * Herstellung von etherischen Ölen | A |
| 20.59 | * Herstellung von sonstigen chemischen Erzeugnissen a. n. g. | A |
| 20.6 | Herstellung von Chemiefasern | |
| 20.60 | * Herstellung von Chemiefasern | A |
| 21 | Herstellung von pharmazeutischen Erzeugnissen | |
| 21.1 | Herstellung von pharmazeutischen Grundstoffen | |
| 21.10 | * Herstellung von pharmazeutischen Grundstoffen | VG |
| 21.2 | Herstellung von pharmazeutischen Spezialitäten und sonstigen pharmazeutischen Erzeugnissen | |
| 21.20 | * Herstellung von pharmazeutischen Spezialitäten und sonstigen pharmazeutischen Erzeugnissen | VG |
| 22 | Herstellung von Gummi- und Kunststoffwaren | |
| 22.1 | Herstellung von Gummiwaren | |
| 22.11 | Herstellung und Runderneuerung von Bereifungen | A |
| 22.19 | Herstellung von sonstigen Gummiwaren | A |
| 22.2 | Herstellung von Kunststoffwaren | |
| 22.21 | Herstellung von Platten, Folien, Schläuchen und Profilen aus Kunststoffen | A |
| 22.22 | Herstellung von Verpackungsmitteln aus Kunststoffen | A |
| 22.23 | Herstellung von Baubedarfsartikeln aus Kunststoffen | A |
| 22.29 | Herstellung von sonstigen Kunststoffwaren | A |
| 23 | Herstellung von Glas und Glaswaren, Keramik, Verarbeitung von Steinen und Erden | |
| 23.1 | Herstellung von Glas und Glaswaren | |
| 23.11 | Herstellung von Flachglas | A |
| 23.12 | Veredlung und Bearbeitung von Flachglas | A |
| 23.13 | Herstellung von Hohlglas | A |
| 23.14 | Herstellung von Glasfasern und Waren daraus | A |
| 23.19 | Herstellung, Veredlung und Bearbeitung von sonstigem Glas einschließlich technischen Glaswaren | A |

| Nr. der WZ 2008 | Bezeichnung | Hauptgruppe |
|-----------------|----------------------------------------------------------------------------------------------------------------------------------------|-------------|
| 23.2 | Herstellung von feuerfesten keramischen Werkstoffen und Waren | |
| 23.20 | Herstellung von feuerfesten keramischen Werkstoffen und Waren | A |
| 23.3 | Herstellung von keramischen Baumaterialien | |
| 23.31 | Herstellung von keramischen Wand- und Bodenfliesen und -platten | A |
| 23.32 | Herstellung von Ziegeln und sonstiger Baukeramik | A |
| 23.4 | Herstellung von sonstigen Porzellan- und keramischen Erzeugnissen | |
| 23.41 | Herstellung von keramischen Haushaltswaren und Ziergegenständen | A |
| 23.42 | Herstellung von Sanitärkeramik | A |
| 23.43 | Herstellung von Isolatoren und Isolierteilen aus Keramik | A |
| 23.44 | Herstellung von keramischen Erzeugnissen für sonstige technische Zwecke | A |
| 23.49 | Herstellung von sonstigen keramischen Erzeugnissen | A |
| 23.5 | Herstellung von Zement, Kalk und gebranntem Gips | |
| 23.51 | Herstellung von Zement | A |
| 23.52 | Herstellung von Kalk und gebranntem Gips | A |
| 23.6 | Herstellung von Erzeugnissen aus Beton, Zement und Gips | |
| 23.61 | Herstellung von Erzeugnissen aus Beton, Zement und Kalksandstein für den Bau | A |
| 23.62 | Herstellung von Gipserzeugnissen für den Bau | A |
| 23.63 | Herstellung von Frischbeton (Transportbeton) | A |
| 23.64 | Herstellung von Mörtel und anderem Beton (Trockenbeton) | A |
| 23.65 | Herstellung von Faserzementwaren | A |
| 23.69 | Herstellung von sonstigen Erzeugnissen aus Beton, Zement und Gips a. n. g. | A |
| 23.7 | Be- und Verarbeitung von Naturwerksteinen und Natursteinen a. n. g. | |
| 23.70 | Be- und Verarbeitung von Naturwerksteinen und Natursteinen a. n. g. | A |
| 23.9 | Herstellung von Schleifkörpern und Schleifmitteln auf Unterlage sowie sonstigen Erzeugnissen aus nichtmetallischen Mineralien a. n. g. | |
| 23.91 | Herstellung von Schleifkörpern und Schleifmitteln auf Unterlage | A |
| 23.99 | Herstellung von sonstigen Erzeugnissen aus nichtmetallischen Mineralien a. n. g. | A |
| 24 | Metallerzeugung und -bearbeitung | |
| 24.1 | Erzeugung von Roheisen, Stahl und Ferrolegierungen | |
| 24.10 | * Erzeugung von Roheisen, Stahl und Ferrolegierungen | A |
| 24.2 | Herstellung von Stahlrohren, Rohrform-, Rohrverschluss- und Rohrverbindungsstücken aus Stahl | |
| 24.20 | * Herstellung von Stahlrohren, Rohrform-, Rohrverschluss- und Rohrverbindungsstücken aus Stahl | A |
| 24.3 | Sonstige erste Bearbeitung von Eisen und Stahl | |
| 24.31 | * Herstellung von Blankstahl | A |
| 24.32 | * Herstellung von Kaltband mit einer Breite von weniger als 600 mm | A |
| 24.33 | * Herstellung von Kaltprofilen | A |
| 24.34 | * Herstellung von kaltgezogenem Draht | |
| 24.4 | Erzeugung und erste Bearbeitung von NE- Metallen | |
| 24.41 | * Erzeugung und erste Bearbeitung von Edelmetallen | A |
| 24.42 | * Erzeugung und erste Bearbeitung von Aluminium | A |
| 24.43 | * Erzeugung und erste Bearbeitung von Blei, Zink und Zinn | A |
| 24.44 | * Erzeugung und erste Bearbeitung von Kupfer | A |
| 24.45 | * Erzeugung und erste Bearbeitung von sonstigen NE- Metallen | A |
| 24.46 | * Aufbereitung von Kernbrennstoffen | A |
| 24.5 | Gießereien | |
| 24.51 | * Eisengießereien | A |
| 24.52 | * Stahlgießereien | A |
| 24.53 | * Leichtmetallgießereien | A |
| 24.54 | * Buntmetallgießereien | A |
| 25 | Herstellung von Metallerzeugnissen | |
| 25.1 | Stahl- und Leichtmetallbau | |
| 25.11 | * Herstellung von Metallkonstruktionen | B |
| 25.12 | * Herstellung von Ausbauelementen aus Metall | B |
| 25.2 | Herstellung von Metalltanks und -behältern; Herstellung von Heizkörpern und -kesseln für Zentralheizungen | |
| 25.21 | * Herstellung von Heizkörpern und -kesseln für Zentralheizungen | B |
| 25.29 | * Herstellung von Sammelbehältern, Tanks u. ä. Behältern aus Metall | B |

| Nr. der WZ 2008 | Bezeichnung | Hauptgruppe |
|-----------------|---------------------------------------------------------------------------------------------------------------------|-------------|
| 25.3 | Herstellung von Dampfkesseln (ohne Zentralheizungskessel) | |
| 25.30 | * Herstellung von Dampfkesseln (ohne Zentralheizungskessel) | B |
| 25.4 | Herstellung von Waffen und Munition | |
| 25.40 | * Herstellung von Waffen und Munition | B |
| 25.5 | Herstellung von Schmiede-, Press-, Zieh- und Stanzteilen, gewalzten Ringen und pulvermetallurgischen Erzeugnissen | |
| 25.50 | * Herstellung von Schmiede-, Press-, Zieh- und Stanzteilen, gewalzten Ringen und pulvermetallurgischen Erzeugnissen | A |
| 25.6 | * Oberflächenveredlung und Wärmebehandlung, Mechanik, a. n. g. | |
| 25.61 | * Oberflächenveredlung und Wärmebehandlung | A |
| 25.62 | * Mechanik, a. n. g. | A |
| 25.7 | Herstellung von Schneidwaren, Werkzeugen, Schlössern und Beschlägen aus unedlen Metallen | |
| 25.71 | * Herstellung von Schneidwaren und Bestecken aus unedlen Metallen | A |
| 25.72 | * Herstellung von Schlössern und Beschlägen aus unedlen Metallen | A |
| 25.73 | * Herstellung von Werkzeugen | A |
| 25.9 | Herstellung von sonstigen Metallwaren | |
| 25.91 | * Herstellung von Fässern, Trommeln, Dosen, Eimern u. ä. Behältern aus Metall | A |
| 25.92 | * Herstellung von Verpackungen und Verschlüssen aus Eisen, Stahl und NE- Metall | A |
| 25.93 | * Herstellung von Drahtwaren, Ketten und Federn | A |
| 25.94 | * Herstellung von Schrauben und Nieten | A |
| 25.99 | * Herstellung von sonstigen Metallwaren a. n. g. | A |
| 26 | Herstellung von Datenverarbeitungsgeräten, elektronischen und optischen Erzeugnissen | |
| 26.1 | Herstellung von elektronischen Bauelementen und Leiterplatten | |
| 26.11 | * Herstellung von elektronischen Bauelementen | A |
| 26.12 | * Herstellung von bestückten Leiterplatten | A |
| 26.2 | Herstellung von Datenverarbeitungsgeräten und peripheren Geräten | |
| 26.20 | * Herstellung von Datenverarbeitungsgeräten und peripheren Geräten | B |
| 26.3 | Herstellung von Geräten und Einrichtungen der Telekommunikationstechnik | |
| 26.30 | * Herstellung von Geräten und Einrichtungen der Telekommunikationstechnik | B |
| 26.4 | Herstellung von Geräten der Unterhaltungselektronik | |
| 26.40 | * Herstellung von Geräten der Unterhaltungselektronik | GG |
| 26.5 | Herstellung von Mess-, Kontroll-, Navigations- u. ä. Instrumenten und Vorrichtungen; Herstellung von Uhren | |
| 26.51 | * Herstellung von Mess-, Kontroll-, Navigations- u. ä. Instrumenten und Vorrichtungen | B |
| 26.52 | * Herstellung von Uhren | B |
| 26.6 | Herstellung von Bestrahlungs- und Elektrotherapiegeräten und elektromedizinischen Geräten | |
| 26.60 | * Herstellung von Bestrahlungs- und Elektrotherapiegeräten und elektromedizinischen Geräten | B |
| 26.7 | Herstellung von optischen und fotografischen Instrumenten und Geräten | |
| 26.70 | * Herstellung von optischen und fotografischen Instrumenten und Geräten | GG |
| 26.8 | Herstellung von magnetischen und optischen Datenträgern | |
| 26.80 | * Herstellung von magnetischen und optischen Datenträgern | A |
| 27 | Herstellung von elektrischen Ausrüstungen | |
| 27.1 | Herstellung von Elektromotoren, Generatoren, Transformatoren, Elektrizitätsverteilungs- und -schalteinrichtungen | |
| 27.11 | * Herstellung von Elektromotoren, Generatoren und Transformatoren | A |
| 27.12 | * Herstellung von Elektrizitätsverteilungs- und -schalteinrichtungen | A |
| 27.2 | Herstellung von Batterien und Akkumulatoren | |
| 27.20 | * Herstellung von Batterien und Akkumulatoren | A |
| 27.3 | Herstellung von Kabeln und elektrischem Installationsmaterial | |
| 27.31 | * Herstellung von Glasfaserkabeln | A |
| 27.32 | * Herstellung von sonstigen elektronischen und elektrischen Drähten und Kabeln | A |
| 27.33 | * Herstellung von elektrischem Installationsmaterial | A |
| 27.4 | Herstellung von elektrischen Lampen und Leuchten | |
| 27.40 | * Herstellung von elektrischen Lampen und Leuchten | A |
| 27.5 | Herstellung von Haushaltsgeräten | |
| 27.51 | * Herstellung von elektrischen Haushaltsgeräten | GG |
| 27.52 | * Herstellung von nicht elektrischen Haushaltsgeräten | GG |

| Nr. der WZ 2008 | Bezeichnung | Hauptgruppe |
|-----------------|---------------------------------------------------------------------------------------------------|-------------|
| 27.9 | Herstellung von sonstigen elektrischen Ausrüstungen und Geräten a. n. g | |
| 27.90 | * Herstellung von sonstigen elektrischen Ausrüstungen und Geräten a. n. g | A |
| 28 | Maschinenbau | |
| 28.1 | Herstellung von nicht wirtschaftszweigspezifischen Maschinen | |
| 28.11 | * Herstellung von Verbrennungsmotoren und Turbinen (ohne Motoren für Luft- und Straßenfahrzeuge) | B |
| 28.12 | * Herstellung von hydraulischen und pneumatischen Komponenten und Systemen | B |
| 28.13 | * Herstellung von Pumpen und Kompressoren a. n. g. | B |
| 28.14 | * Herstellung von Armaturen a. n. g. | B |
| 28.15 | * Herstellung von Lagern, Getrieben, Zahnrädern und Antriebselementen | B |
| 28.2 | Herstellung von sonstigen nicht wirtschaftszweigspezifischen Maschinen | |
| 28.21 | * Herstellung von Öfen und Brennern | B |
| 28.22 | * Herstellung von Hebezeugen und Fördermitteln | B |
| 28.23 | * Herstellung von Büromaschinen (ohne Datenverarbeitungsgeräte und periphere Geräte) | B |
| 28.24 | * Herstellung von handgeführten Werkzeugen mit Motorantrieb | B |
| 28.25 | * Herstellung von kälte- und lufttechnischen Erzeugnissen, nicht für den Haushalt | B |
| 28.29 | * Herstellung von sonstigen nicht wirtschaftszweigspezifischen Maschinen a. n. g. | B |
| 28.3 | Herstellung von land- und forstwirtschaftlichen Maschinen | |
| 28.30 | * Herstellung von land- und forstwirtschaftlichen Maschinen | B |
| 28.4 | Herstellung von Werkzeugmaschinen | |
| 28.41 | * Herstellung von Werkzeugmaschinen für die Metallbearbeitung | B |
| 28.49 | * Herstellung von sonstigen Werkzeugmaschinen | B |
| 28.9 | Herstellung von Maschinen für sonstige bestimmte Wirtschaftszweige | |
| 28.91 | * Herstellung von Maschinen für die Metallerzeugung, von Walzwerkseinrichtungen und Gießmaschinen | B |
| 28.92 | * Herstellung von Bergwerks-, Bau- und Baustoffmaschinen | B |
| 28.93 | * Herstellung von Maschinen für die Nahrungs- und Genussmittelerzeugung und die Tabakverarbeitung | B |
| 28.94 | * Herstellung von Maschinen für die Textil- und Bekleidungsherstellung und die Lederverarbeitung | B |
| 28.95 | * Herstellung von Maschinen für die Papiererzeugung und -verarbeitung | B |
| 28.96 | * Herstellung von Maschinen für die Verarbeitung von Kunststoffen und Kautschuk | B |
| 28.99 | * Herstellung von Maschinen für sonstige bestimmte Wirtschaftszweige a. n. g. | B |
| 29 | Herstellung von Kraftwagen und Kraftwagenteilen | |
| 29.1 | Herstellung von Kraftwagen und Kraftwagenmotoren | |
| 29.10 | * Herstellung von Kraftwagen und Kraftwagenmotoren | B |
| 29.2 | Herstellung von Karosserien, Aufbauten und Anhängern | |
| 29.20 | * Herstellung von Karosserien, Aufbauten und Anhängern | B |
| 29.3 | Herstellung von Teilen und Zubehör für Kraftwagen | |
| 29.31 | * Herstellung elektrischer und elektronischer Ausrüstungsgegenstände für Kraftwagen | B |
| 29.32 | * Herstellung von sonstigen Teilen und sonstigem Zubehör für Kraftwagen | B |
| 30 | Sonstiger Fahrzeugbau | |
| 30.1 | Schiff- und Bootsbau | |
| 30.11 | * Schiffbau (ohne Boots- und Yachtbau) | B |
| 30.12 | * Boots- und Yachtbau | B |
| 30.2 | Schienenfahrzeugbau | |
| 30.20 | * Schienenfahrzeugbau | B |
| 30.3 | Luft- und Raumfahrzeugbau | |
| 30.30 | * Luft- und Raumfahrzeugbau | B |
| 30.4 | Herstellung von militärischen Kampffahrzeugen | |
| 30.40 | * Herstellung von militärischen Kampffahrzeugen | B |
| 30.9 | Herstellung von Fahrzeugen a. n. g. | |
| 30.91 | * Herstellung von Krafträdern | GG |
| 30.92 | * Herstellung von Fahrrädern sowie von Behindertenfahrzeugen | GG |
| 30.99 | * Herstellung von sonstigen Fahrzeugen a. n. g. | GG |

| Nr. der WZ 2008 | Bezeichnung | Hauptgruppe |
|-----------------|-------------------------------------------------------------------------------|-------------|
| 31 | Herstellung von Möbeln | |
| 31.0 | Herstellung von Möbeln | |
| 31.01 | Herstellung von Büro- und Ladenmöbeln | GG |
| 31.02 | Herstellung von Küchenmöbeln | GG |
| 31.03 | Herstellung von Matratzen | GG |
| 31.09 | Herstellung von sonstigen Möbeln | GG |
| 32 | Herstellung von sonstigen Waren | |
| 32.1 | Herstellung von Münzen, Schmuck und ähnlichen Erzeugnissen | |
| 32.11 | Herstellung von Münzen | GG |
| 32.12 | Herstellung von Schmuck, Gold- und Silberschmiedewaren (ohne Fantasieschmuck) | GG |
| 32.13 | Herstellung von Fantasieschmuck | GG |
| 32.2 | Herstellung von Musikinstrumenten | |
| 32.20 | Herstellung von Musikinstrumenten | GG |
| 32.3 | Herstellung von Sportgeräten | |
| 32.30 | Herstellung von Sportgeräten | VG |
| 32.4 | Herstellung von Spielwaren | |
| 32.40 | Herstellung von Spielwaren | VG |
| 32.5 | Herstellung von medizinischen und zahnmedizinischen Apparaten und Materialien | |
| 32.50 | Herstellung von medizinischen und zahnmedizinischen Apparaten und Materialien | B |
| 32.9 | Herstellung von Erzeugnissen a. n. g. | |
| 32.91 | Herstellung von Besen und Bürsten | VG |
| 32.99 | Herstellung von sonstigen Erzeugnissen a. n. g. | VG |
| 33 | Reparatur und Installation von Maschinen und Ausrüstungen | |
| 33.1 | Reparatur von Metallerzeugnissen, Maschinen und Ausrüstungen | |
| 33.11 | Reparatur von Metallerzeugnissen | B |
| 33.12 | Reparatur von Maschinen | B |
| 33.13 | Reparatur von elektronischen und optischen Geräten | B |
| 33.14 | Reparatur von elektrischen Ausrüstungen | B |
| 33.15 | Reparatur und Instandhaltung von Schiffen und Booten und Yachten | B |
| 33.16 | Reparatur und Instandhaltung von Luft- und Raumfahrzeugen | B |
| 33.17 | Reparatur und Instandhaltung von Fahrzeugen a. n. g. | B |
| 33.19 | Reparatur von sonstigen Ausrüstungen | B |
| 33.2 | Installation von Maschinen und Ausrüstungen a. n. g. | |
| 33.20 | Installation von Maschinen und Ausrüstungen a. n. g. | B |

Hinweise zur Benutzung der Klassifikation der Wirtschaftszweige, Ausgabe 2008 (WZ 2008)

In der ersten Spalte sind die Buchstaben der Abschnitte sowie die Nummern der Abteilungen, Gruppen und Klassen der WZ 2008 angegeben. Die Reihenfolge der Wirtschaftszweige richtet sich nach der WZ 2008. In der zweiten Spalte ist die Bezeichnung des jeweiligen Wirtschaftszweiges angegeben.

In der dritten Spalte ist die Zuordnung der Klassen (Viersteller) der WZ 2008 zu den Hauptgruppen im Verarbeitenden Gewerbe sowie Bergbau und der Gewinnung von Steinen und Erden durch folgende Buchstaben gekennzeichnet:

A = Vorleistungsgüterproduzenten, B = Investitionsgüterproduzenten, GG = Gebrauchsgüterproduzenten, VG = Verbrauchsgüterproduzenten, EN = Energie. Aus Geheimhaltungsgründen werden die Hauptgruppen A = Vorleistungsgüterproduzenten und EN = Energie zusammengefasst ausgewiesen.

Angaben zum Auftragseingang müssen nur für die mit einem * gekennzeichneten Wirtschaftszweige gemeldet werden.

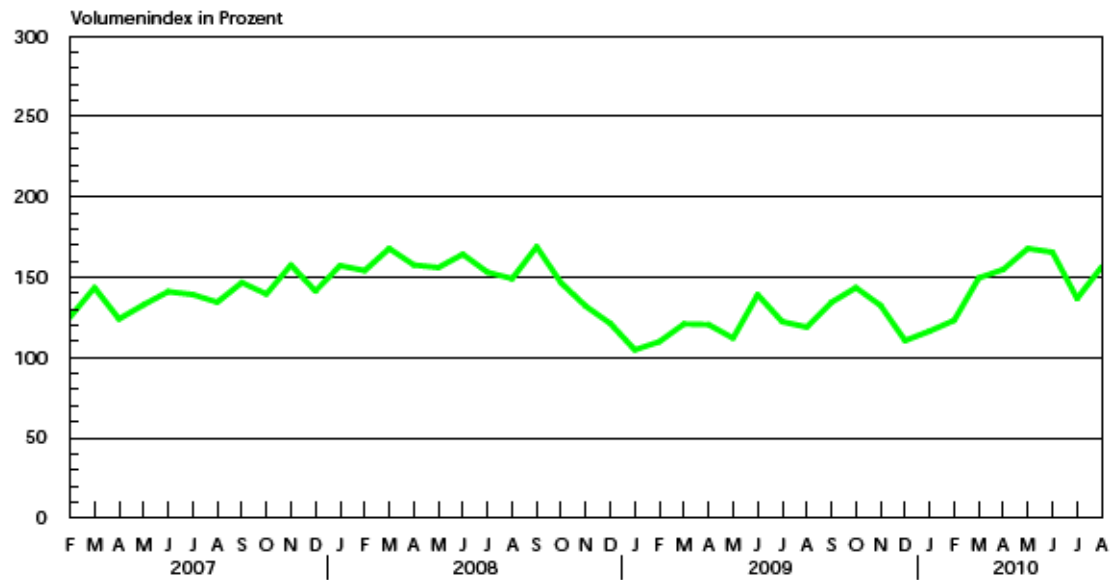
Auftragseingang
Verarbeitendes Gewerbe - Gewichtung in % -
2005 = 100

| Systematik- Nummer der WZ 2008 | Abschnitt Abteilung Hauptgruppe | Insgesamt | Inland | Ausland |
|-----------------------------------------|-----------------------------------------------------------------------------------------|--------------|--------------|--------------|
| C | Verarbeitendes Gewerbe | 100,0 | 100,0 | 100,0 |
| 13 | Herstellung von Textilien | 0,7 | 0,5 | 1,0 |
| 17 | Herstellung von Papier, Pappe u. Waren daraus | 6,7 | 5,6 | 8,4 |
| 20 | Herstellung von chemischen Erzeugnissen | 33,2 | 29,0 | 39,8 |
| 21 | Herstellung von pharmazeutischen Erzeugn. | 7,1 | 7,6 | 6,2 |
| 24 | Metallerzeugung und -bearbeitung | 18,2 | 17,9 | 18,8 |
| 25 | Herstellung von Metallerzeugnissen | 9,5 | 13,1 | 4,1 |
| 26 | Herstellung von Datenverarbeitungsgeräten, elektronischen und optischen Erzeugnissen | 4,2 | 4,5 | 3,7 |
| 27 | Herstellung von elektrischen Ausrüstungen | 3,9 | 5,5 | 1,5 |
| 28 | Maschinenbau | 9,9 | 8,9 | 11,5 |
| 29 | Herstellung von Kraftwagen und Kraftwagenteilen | 3,6 | 3,4 | 3,9 |
| 30 | Sonstiger Fahrzeugbau | 2,8 | 3,9 | 1,0 |
| | Vorleistungsgüterproduzenten (A) | 67,4 | 64,1 | 72,5 |
| | Investitionsgüterproduzenten (B) | 21,3 | 22,9 | 18,7 |
| | Gebrauchsgüterproduzenten (GG) | 1,2 | 1,9 | 0,2 |
| | Verbrauchsgüterproduzenten (VG) | 10,1 | 11,1 | 8,6 |

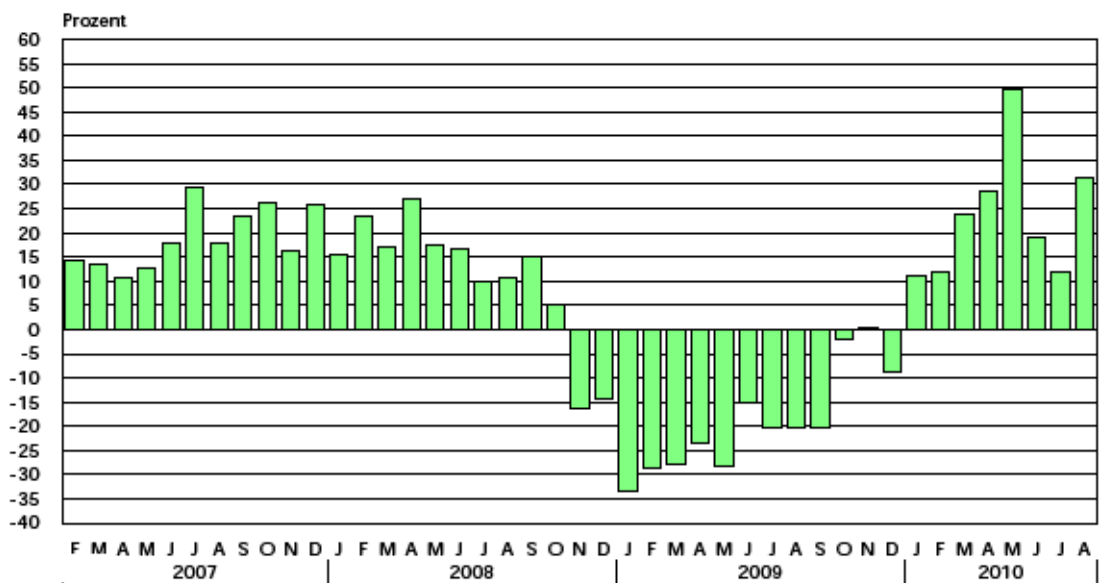
Umsatz
Verarbeitendes Gewerbe sowie Bergbau und Gewinnung von Steinen und Erden - Gewichtung in % -
2005 = 100

| Systematik- Nummer der WZ 2008 | Abschnitt Abteilung Hauptgruppe | Insgesamt | Inland | Ausland |
|-----------------------------------------|-------------------------------------------------------------------------------------------------|--------------|--------------|--------------|
| B | Bergbau und Gewinnung von Steinen und Erden | 1,5 | 1,7 | 0,9 |
| 05 | Kohlenbergbau | 0,5 | 0,7 | 0,0 |
| 06 | Gewinnung von Erdöl und Erdgas | 0,2 | 0,3 | 0,0 |
| 08 | Gewinnung v. Steinen u. Erden, sonst. Bergbau | 0,7 | 0,7 | 0,9 |
| 09 | Erbringung von Dienstleistungen für den Bergbau und Gewinnung von Steinen und Erden | 0,1 | 0,1 | 0,0 |
| C | Verarbeitendes Gewerbe | 98,5 | 98,3 | 99,1 |
| 10 | Herstellung von Nahrungs- und Futtermitteln | 17,0 | 19,4 | 9,8 |
| 11 | Getränkeherstellung | 3,1 | 3,6 | 1,6 |
| 13 | Herstellung von Textilien | 0,3 | 0,2 | 0,7 |
| 16 | Herstellung von Holz-, Flecht-, Korb- und Korkwaren (ohne Möbel) | 1,2 | 1,0 | 2,1 |
| 17 | Herstellung von Papier, Pappe u. Waren daraus | 2,7 | 1,8 | 5,5 |
| 18 | Herstellung von Druckerzeugnissen; Vervielfältigung von bespielten Ton-, Bild- und Datenträgern | 0,8 | 0,8 | 0,9 |
| 19 | Kokerei und Mineralölverarbeitung | 20,8 | 25,5 | 6,8 |
| 20 | Herstellung von chemischen Erzeugnissen | 14,8 | 10,3 | 28,1 |
| 21 | Herstellung von pharmazeutischen Erzeugn. | 3,0 | 2,6 | 4,0 |
| 22 | Herstellung von Gummi- und Kunststoffwaren | 4,4 | 4,3 | 5,0 |
| 23 | Herstellung von Glas und Glaswaren, Keramik, Verarbeitung von Steinen und Erden | 3,6 | 4,1 | 2,2 |
| 24 | Metallerzeugung und -bearbeitung | 8,6 | 6,6 | 14,7 |
| 25 | Herstellung von Metallerzeugnissen | 4,0 | 4,4 | 2,7 |
| 26 | Herstellung von Datenverarbeitungsgeräten, elektronischen und optischen Erzeugnissen | 1,7 | 1,5 | 2,4 |
| 27 | Herstellung von elektrischen Ausrüstungen | 1,6 | 1,8 | 1,0 |
| 28 | Maschinenbau | 4,0 | 3,3 | 6,0 |
| 29 | Herstellung von Kraftwagen und Kraftwagenteilen | 1,6 | 1,2 | 2,8 |
| 30 | Sonstiger Fahrzeugbau | 1,4 | 1,7 | 0,5 |
| 31 | Herstellung von Möbeln | 1,1 | 1,2 | 0,9 |
| 32 | Herstellung von sonstigen Waren | 0,3 | 0,3 | 0,2 |
| 33 | Reparatur und Installation von Maschinen und Ausrüstungen | 2,3 | 2,7 | 1,3 |
| | Vorleistungsgüterproduzenten und Energie (A+EN) | 63,4 | 61,0 | 70,4 |
| | Investitionsgüterproduzenten (B) | 11,4 | 11,1 | 12,1 |
| | Gebrauchsgüterproduzenten (GG) | 1,6 | 1,8 | 1,1 |
| | Verbrauchsgüterproduzenten (VG) | 23,6 | 26,0 | 16,5 |
| B + C | Verarbeitendes Gewerbe sowie Bergbau und Gewinnung von Steinen und Erden | 100,0 | 100,0 | 100,0 |

Index des Auftragseingangs im Verarbeitenden Gewerbe
2005 = 100



Index des Auftragseingangs im Verarbeitenden Gewerbe
Veränderungsrate des Volumenindex gegenüber dem Vorjahresmonat



1. Index des Auftragseingangs

im Verarbeitenden Gewerbe

2005 = 100

1.1 Index des Auftragseingangs - Gesamt - im Verarbeitenden Gewerbe ¹⁾
2005 = 100

| Merkmal | Jan. | Feb. | März | April | Mai | Juni | Juli | Aug. | Sep. |
|-------------------------------|--------|--------|--------|--------|--------|--------|--------|--------|--------|
| 2006 | | | | | | | | | |
| Index | 111,0 | 112,3 | 129,7 | 116,3 | 123,5 | 125,4 | 112,7 | 119,3 | 124,2 |
| Veränderung in % gegenüber | | | | | | | | | |
| Vorzeitraum | + 13,3 | + 1,2 | + 15,5 | - 10,3 | + 6,2 | + 1,5 | - 10,1 | + 5,9 | + 4,1 |
| Vorjahreszeitraum | + 20,3 | + 22,6 | + 25,1 | + 14,9 | + 29,9 | + 20,0 | + 13,5 | + 23,5 | + 19,3 |
| kumuliertem Vorjahreszeitraum | + 20,3 | + 21,4 | + 22,7 | + 20,7 | + 22,5 | + 22,0 | + 20,8 | + 21,2 | + 20,9 |
| 2007 | | | | | | | | | |
| Index | 143,2 | 131,1 | 148,7 | 129,9 | 137,8 | 145,0 | 144,5 | 137,0 | 145,9 |
| Veränderung in % gegenüber | | | | | | | | | |
| Vorzeitraum | + 22,8 | - 8,4 | + 13,4 | - 12,6 | + 6,1 | + 5,2 | - 0,3 | - 5,2 | + 6,5 |
| Vorjahreszeitraum | + 29,0 | + 16,7 | + 14,6 | + 11,7 | + 11,6 | + 15,6 | + 28,2 | + 14,8 | + 17,5 |
| kumuliertem Vorjahreszeitraum | + 29,0 | + 22,8 | + 19,8 | + 17,8 | + 16,5 | + 16,4 | + 18,0 | + 17,6 | + 17,6 |
| 2008 | | | | | | | | | |
| Index | 162,1 | 159,9 | 164,7 | 163,5 | 155,0 | 159,5 | 160,3 | 149,3 | 163,1 |
| Veränderung in % gegenüber | | | | | | | | | |
| Vorzeitraum | + 21,2 | - 1,4 | + 3,0 | - 0,7 | - 5,2 | + 2,9 | + 0,5 | - 6,9 | + 9,2 |
| Vorjahreszeitraum | + 13,2 | + 22,0 | + 10,8 | + 25,9 | + 12,5 | + 10,0 | + 10,9 | + 9,0 | + 11,8 |
| kumuliertem Vorjahreszeitraum | + 13,2 | + 17,4 | + 15,0 | + 17,6 | + 16,6 | + 15,4 | + 14,8 | + 14,1 | + 13,8 |
| 2009 | | | | | | | | | |
| Index | 107,4 | 106,8 | 116,4 | 115,2 | 108,7 | 126,0 | 116,6 | 110,8 | 126,5 |
| Veränderung in % gegenüber | | | | | | | | | |
| Vorzeitraum | - 3,6 | - 0,6 | + 9,0 | - 1,0 | - 5,6 | + 15,9 | - 7,5 | - 5,0 | + 14,2 |
| Vorjahreszeitraum | - 33,7 | - 33,2 | - 29,3 | - 29,5 | - 29,9 | - 21,0 | - 27,3 | - 25,8 | - 22,4 |
| kumuliertem Vorjahreszeitraum | - 33,7 | - 33,5 | - 32,1 | - 31,4 | - 31,1 | - 29,5 | - 29,1 | - 28,8 | - 28,0 |
| 2010 | | | | | | | | | |
| Index | 116,0 | 122,1 | 146,0 | 145,5 | 156,3 | 154,3 | 140,3 | 147,2 | ... |
| Veränderung in % gegenüber | | | | | | | | | |
| Vorzeitraum | + 7,2 | + 5,3 | + 19,6 | - 0,3 | + 7,4 | - 1,3 | - 9,1 | + 4,9 | ... |
| Vorjahreszeitraum | + 8,0 | + 14,3 | + 25,4 | + 26,3 | + 43,8 | + 22,5 | + 20,3 | + 32,9 | ... |
| kumuliertem Vorjahreszeitraum | + 8,0 | + 11,2 | + 16,2 | + 18,8 | + 23,7 | + 23,5 | + 23,0 | + 24,2 | ... |

1) ausgewählte Wirtschaftszweige

Sachsen-Anhalts nach Monaten, Quartalen und Jahren 2006 bis 2010
Wertindex

| Okt. | Nov. | Dez. | I.Qu. | II.Qu. | III.Qu. | IV.Qu. | 1. Hj | 2. Hj | Jahr | Merkmal |
|-------------|--------|--------|--------|--------|---------|--------|--------|--------|--------|----------------------------------------|
| 2006 | | | | | | | | | | |
| 116,9 | 143,1 | 116,6 | 117,7 | 121,7 | 118,7 | 125,5 | 119,7 | 122,1 | 120,9 | Index |
| - 5,9 | + 22,4 | - 18,5 | + 13,3 | + 3,4 | - 2,5 | + 5,7 | + 17,4 | + 2,0 | + 20,9 | Veränderung um % gegenüber Vorzeitraum |
| + 14,3 | + 28,5 | + 19,0 | + 22,7 | + 21,3 | + 18,7 | + 20,8 | + 22,0 | + 19,7 | + 20,9 | Vorjahreszeitraum |
| + 20,2 | + 21,1 | + 20,9 | - | - | - | - | - | - | - | kumuliertem Vorjahreszeitraum |
| 2007 | | | | | | | | | | |
| 142,5 | 153,7 | 133,8 | 141,0 | 137,6 | 142,5 | 143,3 | 139,3 | 142,9 | 141,1 | Index |
| - 2,3 | + 7,9 | - 12,9 | + 12,4 | - 2,4 | + 3,6 | + 0,6 | + 14,1 | + 2,6 | + 16,7 | Veränderung um % gegenüber Vorzeitraum |
| + 21,9 | + 7,4 | + 14,8 | + 19,8 | + 13,1 | + 20,1 | + 14,2 | + 16,4 | + 17,0 | + 16,7 | Vorjahreszeitraum |
| + 18,0 | + 16,9 | + 16,7 | - | - | - | - | - | - | - | kumuliertem Vorjahreszeitraum |
| 2008 | | | | | | | | | | |
| 145,0 | 123,7 | 111,4 | 162,2 | 159,3 | 157,6 | 126,7 | 160,8 | 142,1 | 151,5 | Index |
| - 11,1 | - 14,7 | - 9,9 | + 13,2 | - 1,8 | - 1,1 | - 19,6 | + 12,5 | - 11,6 | + 7,4 | Veränderung um % gegenüber Vorzeitraum |
| + 1,8 | - 19,5 | - 16,7 | + 15,0 | + 15,8 | + 10,6 | - 11,6 | + 15,4 | - 0,6 | + 7,4 | Vorjahreszeitraum |
| + 12,6 | + 9,4 | + 7,4 | - | - | - | - | - | - | - | kumuliertem Vorjahreszeitraum |
| 2009 | | | | | | | | | | |
| 128,1 | 124,5 | 108,2 | 110,2 | 116,6 | 118,0 | 120,3 | 113,4 | 119,1 | 116,3 | Index |
| + 1,3 | - 2,8 | - 13,1 | - 13,0 | + 5,8 | + 1,2 | + 1,9 | - 20,2 | + 5,0 | - 23,2 | Veränderung um % gegenüber Vorzeitraum |
| - 11,7 | + 0,6 | - 2,9 | - 32,1 | - 26,8 | - 25,1 | - 5,1 | - 29,5 | - 16,2 | - 23,2 | Vorjahreszeitraum |
| - 26,5 | - 24,6 | - 23,2 | - | - | - | - | - | - | - | kumuliertem Vorjahreszeitraum |
| 2010 | | | | | | | | | | |
| ... | ... | ... | 128,0 | 152,0 | ... | ... | 140,0 | ... | ... | Index |
| ... | ... | ... | + 6,4 | + 18,8 | ... | ... | + 17,5 | ... | ... | Veränderung um % gegenüber Vorzeitraum |
| ... | ... | ... | + 16,2 | + 30,4 | ... | ... | + 23,5 | ... | ... | Vorjahreszeitraum |
| ... | ... | ... | - | - | - | - | - | - | - | kumuliertem Vorjahreszeitraum |

1.2 Index des Auftragseingangs - Gesamt - im Verarbeitenden Gewerbe ¹⁾
2005 = 100

| Merkmal | Jan. | Feb. | März | April | Mai | Juni | Juli | Aug. | Sep. |
|-------------------------------|--------|--------|--------|--------|--------|--------|--------|--------|--------|
| 2006 | | | | | | | | | |
| Index | 108,9 | 109,3 | 126,4 | 111,8 | 117,6 | 119,6 | 107,5 | 113,9 | 118,7 |
| Veränderung in % gegenüber | | | | | | | | | |
| Vorzeitraum | + 12,3 | + 0,4 | + 15,6 | - 11,6 | + 5,2 | + 1,7 | - 10,1 | + 6,0 | + 4,2 |
| Vorjahreszeitraum | + 16,8 | + 18,5 | + 21,4 | + 10,1 | + 22,8 | + 13,9 | + 7,7 | + 17,3 | + 13,8 |
| kumuliertem Vorjahreszeitraum | + 16,8 | + 17,7 | + 19,1 | + 16,7 | + 17,9 | + 17,2 | + 15,8 | + 16,0 | + 15,8 |
| 2007 | | | | | | | | | |
| Index | 136,0 | 125,0 | 143,4 | 123,9 | 132,8 | 140,9 | 139,1 | 134,4 | 146,6 |
| Veränderung in % gegenüber | | | | | | | | | |
| Vorzeitraum | + 21,2 | - 8,1 | + 14,7 | - 13,6 | + 7,2 | + 6,1 | - 1,3 | - 3,4 | + 9,1 |
| Vorjahreszeitraum | + 24,9 | + 14,4 | + 13,4 | + 10,8 | + 12,9 | + 17,8 | + 29,4 | + 18,0 | + 23,5 |
| kumuliertem Vorjahreszeitraum | + 24,9 | + 19,6 | + 17,3 | + 15,8 | + 15,2 | + 15,7 | + 17,5 | + 17,5 | + 18,2 |
| 2008 | | | | | | | | | |
| Index | 157,2 | 154,1 | 167,8 | 157,6 | 156,0 | 164,2 | 153,1 | 149,0 | 168,9 |
| Veränderung in % gegenüber | | | | | | | | | |
| Vorzeitraum | + 11,3 | - 2,0 | + 8,9 | - 6,1 | - 1,0 | + 5,3 | - 6,8 | - 2,7 | + 13,4 |
| Vorjahreszeitraum | + 15,6 | + 23,3 | + 17,0 | + 27,2 | + 17,5 | + 16,5 | + 10,1 | + 10,9 | + 15,2 |
| kumuliertem Vorjahreszeitraum | + 15,6 | + 19,3 | + 18,5 | + 20,5 | + 19,9 | + 19,3 | + 17,9 | + 17,1 | + 16,8 |
| 2009 | | | | | | | | | |
| Index | 104,7 | 109,8 | 120,8 | 120,4 | 112,0 | 139,0 | 122,2 | 118,8 | 134,3 |
| Veränderung in % gegenüber | | | | | | | | | |
| Vorzeitraum | - 13,5 | + 4,9 | + 10,0 | - 0,3 | - 7,0 | + 24,1 | - 12,1 | - 2,8 | + 13,0 |
| Vorjahreszeitraum | - 33,4 | - 28,7 | - 28,0 | - 23,6 | - 28,2 | - 15,3 | - 20,2 | - 20,3 | - 20,5 |
| kumuliertem Vorjahreszeitraum | - 33,4 | - 31,1 | - 30,0 | - 28,4 | - 28,4 | - 26,1 | - 25,3 | - 24,7 | - 24,2 |
| 2010 | | | | | | | | | |
| Index | 116,4 | 123,1 | 149,5 | 154,8 | 167,8 | 165,5 | 136,7 | 156,3 | ... |
| Veränderung in % gegenüber | | | | | | | | | |
| Vorzeitraum | + 5,3 | + 5,8 | + 21,4 | + 3,5 | + 8,4 | - 1,4 | - 17,4 | + 14,3 | ... |
| Vorjahreszeitraum | + 11,2 | + 12,1 | + 23,8 | + 28,6 | + 49,8 | + 19,1 | + 11,9 | + 31,6 | ... |
| kumuliertem Vorjahreszeitraum | + 11,2 | + 11,7 | + 16,0 | + 19,3 | + 25,3 | + 24,1 | + 22,3 | + 23,5 | ... |

¹⁾ ausgewählte Wirtschaftszweige

Sachsen-Anhalts nach Monaten, Quartalen und Jahren 2006 bis 2010
Volumenindex

| Okt. | Nov. | Dez. | I.Qu. | II.Qu. | III.Qu. | IV.Qu. | 1. Hj | 2. Hj | Jahr | Merkmal |
|-------------|--------|--------|--------|--------|---------|--------|--------|--------|--------|----------------------------------------|
| 2006 | | | | | | | | | | |
| 110,4 | 135,6 | 112,2 | 114,9 | 116,3 | 113,4 | 119,4 | 115,6 | 116,4 | 116,0 | Index |
| - 7,0 | + 22,8 | - 17,3 | + 11,7 | + 1,2 | - 2,5 | + 5,3 | + 13,8 | + 0,7 | + 15,9 | Veränderung um % gegenüber Vorzeitraum |
| + 8,8 | + 23,0 | + 15,7 | + 19,1 | + 15,4 | + 12,9 | + 16,0 | + 17,2 | + 14,6 | + 15,9 | Vorjahreszeitraum |
| + 15,0 | + 15,8 | + 15,9 | - | - | - | - | - | - | - | kumuliertem Vorjahreszeitraum |
| 2007 | | | | | | | | | | |
| 139,4 | 157,6 | 141,3 | 134,8 | 132,5 | 140,0 | 146,1 | 133,7 | 143,1 | 138,4 | Index |
| - 4,9 | + 13,1 | - 10,3 | + 12,9 | - 1,7 | + 5,7 | + 4,4 | + 14,9 | + 7,0 | + 19,3 | Veränderung um % gegenüber Vorzeitraum |
| + 26,3 | + 16,2 | + 25,9 | + 17,3 | + 13,9 | + 23,5 | + 22,4 | + 15,7 | + 22,9 | + 19,3 | Vorjahreszeitraum |
| + 19,0 | + 18,7 | + 19,3 | - | - | - | - | - | - | - | kumuliertem Vorjahreszeitraum |
| 2008 | | | | | | | | | | |
| 146,4 | 131,9 | 121,1 | 159,7 | 159,3 | 157,0 | 133,1 | 159,5 | 145,1 | 152,3 | Index |
| - 13,3 | - 9,9 | - 8,2 | + 9,3 | - 0,3 | - 1,4 | - 15,2 | + 11,5 | - 9,0 | + 10,0 | Veränderung um % gegenüber Vorzeitraum |
| + 5,0 | - 16,3 | - 14,3 | + 18,5 | + 20,2 | + 12,1 | - 8,9 | + 19,3 | + 1,4 | + 10,0 | Vorjahreszeitraum |
| + 15,6 | + 12,3 | + 10,0 | - | - | - | - | - | - | - | kumuliertem Vorjahreszeitraum |
| 2009 | | | | | | | | | | |
| 143,4 | 132,4 | 110,5 | 111,8 | 123,8 | 125,1 | 128,8 | 117,8 | 126,9 | 122,4 | Index |
| + 6,8 | - 7,7 | - 16,5 | - 16,0 | + 10,7 | + 1,1 | + 3,0 | - 18,8 | + 7,7 | - 19,6 | Veränderung um % gegenüber Vorzeitraum |
| - 2,0 | + 0,4 | - 8,8 | - 30,0 | - 22,3 | - 20,3 | - 3,2 | - 26,1 | - 12,5 | - 19,6 | Vorjahreszeitraum |
| - 22,2 | - 20,4 | - 19,6 | - | - | - | - | - | - | - | kumuliertem Vorjahreszeitraum |
| 2010 | | | | | | | | | | |
| ... | ... | ... | 129,7 | 162,7 | ... | ... | 146,2 | ... | ... | Index |
| ... | ... | ... | + 0,7 | + 25,4 | ... | ... | + 15,2 | ... | ... | Veränderung um % gegenüber Vorzeitraum |
| ... | ... | ... | + 16,0 | + 31,4 | ... | ... | + 24,1 | ... | ... | Vorjahreszeitraum |
| ... | ... | ... | - | - | - | - | - | - | - | kumuliertem Vorjahreszeitraum |

**1.3 Index des Auftragseingangs im Verarbeitenden Gewerbe Sachsen-Anhalts
2005 = 100**

| Systematik- Nummer der WZ 2008 | Abschnitt Abteilung (ausgewählte) | G I A | Jahr | September | Oktober | November |
|--------------------------------------|-----------------------------------------------------------------------------------------|-------------|--------------|--------------|--------------|--------------|
| | | | 2009 | 2009 | 2009 | 2009 |
| C | Verarbeitendes Gewerbe | G | 122,4 | 134,3 | 143,4 | 132,4 |
| | | I | 119,2 | 134,3 | 150,7 | 133,8 |
| | | A | 127,2 | 134,2 | 132,3 | 130,2 |
| 17 | Herstellung von Papier, Pappe u. Waren daraus | G | 125,8 | 141,1 | 135,0 | 134,8 |
| | | I | 129,2 | 129,1 | 148,0 | 131,8 |
| | | A | 122,3 | 153,6 | 121,7 | 137,8 |
| 20 | Herstellung von chemischen Erzeugnissen | G | 95,1 | 98,3 | 100,9 | 101,9 |
| | | I | 96,9 | 103,9 | 107,6 | 103,4 |
| | | A | 92,9 | 92,0 | 93,4 | 100,1 |
| 21 | Herstellung von pharmazeutischen Erzeugnissen | G | 123,0 | 121,2 | 126,7 | 117,2 |
| | | I | . | . | . | . |
| | | A | . | . | . | . |
| 24 | Metallerzeugung und -bearbeitung | G | 92,6 | 112,0 | 96,2 | 93,0 |
| | | I | 84,7 | 103,9 | 88,7 | 88,0 |
| | | A | 104,1 | 123,8 | 107,2 | 100,2 |
| 25 | Herstellung von Metallerzeugnissen | G | 117,1 | 115,5 | 127,4 | 123,2 |
| | | I | 107,9 | 106,0 | 118,1 | 119,4 |
| | | A | 162,3 | 162,0 | 173,0 | 142,2 |
| 26 | Herstellung von Datenverarbeitungsgeräten, elektronischen und optischen Erzeugnissen | G | 628,4 | 699,1 | 957,6 | 723,0 |
| | | I | 554,2 | 681,7 | . | . |
| | | A | 767,9 | 732,0 | . | . |
| 27 | Herstellung von elektrischen Ausrüstungen | G | 78,0 | 76,1 | 86,6 | 84,7 |
| | | I | 79,9 | 76,7 | 87,8 | 89,2 |
| | | A | 67,8 | 73,0 | 80,2 | 59,8 |
| 28 | Maschinenbau | G | 101,0 | 142,9 | 105,3 | 128,5 |
| | | I | 100,3 | 158,7 | 116,7 | 100,8 |
| | | A | 101,9 | 124,1 | 91,7 | 161,7 |
| 29 | Herstellung von Kraftwagen und Kraftwagenteilen | G | 95,1 | 101,5 | 113,9 | 112,2 |
| | | I | 130,6 | 141,6 | 150,8 | 146,9 |
| | | A | 48,0 | 48,2 | 64,7 | 66,1 |
| 30 | Sonstiger Fahrzeugbau | G | 72,9 | 54,0 | 128,5 | 56,6 |
| | | I | 65,1 | 48,5 | 116,5 | 42,1 |
| | | A | 118,5 | 85,7 | 198,4 | 141,3 |

G= Gesamt, I= Inland, A= Ausland

Sachsen-Anhalts nach Monaten und nach Wirtschaftszweigen – September 2009 bis August 2010
Volumenindex

| Dezember 2009 | Januar 2010 | Februar 2010 | März 2010 | April 2010 | Mai 2010 | Juni 2010 | Juli 2010 | August 2010 | Januar - August 2010 | G I A | Systematik- Nummer der WZ 2008 |
|------------------|----------------|-----------------|--------------|---------------|--------------|--------------|--------------|----------------|-------------------------------|-------------|--------------------------------------|
| 110,5 | 116,4 | 123,1 | 149,5 | 154,8 | 167,8 | 165,5 | 136,7 | 156,3 | 146,3 | G | C |
| 109,1 | 112,4 | 120,3 | 139,1 | 165,5 | 178,9 | 169,5 | 138,7 | 146,7 | 146,4 | I | |
| 112,6 | 122,4 | 127,5 | 165,5 | 138,1 | 150,5 | 159,1 | 133,5 | 171,1 | 146,0 | A | |
| 124,0 | 124,2 | 133,9 | 169,1 | 157,1 | 189,8 | 156,6 | 146,2 | 144,6 | 152,7 | G | 17 |
| 135,1 | 136,0 | 152,0 | 195,5 | 178,1 | 203,1 | 170,6 | 170,1 | 160,7 | 170,8 | I | |
| 112,6 | 112,1 | 115,1 | 141,9 | 135,4 | 176,1 | 142,1 | 121,6 | 128,0 | 134,0 | A | |
| 96,6 | 97,3 | 97,6 | 124,0 | 96,8 | 113,2 | 110,4 | 111,6 | 110,6 | 107,7 | G | 20 |
| 97,2 | 100,7 | 92,5 | 104,7 | 99,9 | 109,8 | 109,8 | 125,5 | 118,6 | 107,7 | I | |
| 95,6 | 92,8 | 103,3 | 145,5 | 92,8 | 116,4 | 110,7 | 95,9 | 101,6 | 107,4 | A | |
| 112,5 | 95,1 | 90,9 | 103,1 | 99,9 | 95,2 | 96,2 | 93,9 | 94,6 | 96,1 | G | 21 |
| . | 103,0 | 82,7 | 103,6 | 95,1 | 88,6 | 92,8 | 90,9 | 85,7 | 92,8 | I | |
| . | 80,3 | 106,3 | 102,3 | 109,0 | 107,6 | 102,6 | 99,5 | 111,3 | 102,4 | A | |
| 72,8 | 105,4 | 105,2 | 118,3 | 111,9 | 100,8 | 110,6 | 110,2 | 103,2 | 108,2 | G | 24 |
| 68,1 | 92,3 | 92,7 | 90,5 | 111,8 | 87,9 | 96,7 | 100,0 | 98,4 | 96,3 | I | |
| 79,6 | 124,5 | 123,6 | 158,9 | 112,0 | 119,6 | 130,9 | 125,2 | 110,4 | 125,6 | A | |
| 95,7 | 106,9 | 109,3 | 137,7 | 160,2 | 148,1 | 151,6 | 133,8 | 124,7 | 134,0 | G | 25 |
| 88,0 | 83,4 | 89,9 | 121,3 | 149,2 | 125,9 | 138,0 | 117,0 | 115,0 | 117,5 | I | |
| 133,3 | 221,7 | 204,1 | 218,1 | 214,0 | 256,8 | 218,4 | 215,8 | 172,2 | 215,2 | A | |
| 497,8 | 466,2 | 539,3 | 781,1 | 1028,1 | . | . | . | . | . | G | 26 |
| . | 421,5 | 561,4 | 756,0 | 1192,1 | . | . | . | . | . | I | |
| . | 550,4 | 497,8 | 828,4 | 719,6 | . | . | . | . | . | A | |
| 56,7 | 56,9 | 82,7 | 90,6 | 91,5 | 100,3 | 112,5 | 102,5 | 107,0 | 93,0 | G | 27 |
| 52,4 | 53,9 | 83,5 | 91,3 | 93,2 | 101,7 | 97,8 | 101,9 | 110,3 | 91,7 | I | |
| 80,1 | 73,6 | 78,5 | 86,9 | 82,1 | 92,2 | 193,7 | 105,8 | 88,9 | 100,2 | A | |
| 94,8 | 110,6 | 115,3 | 116,0 | 145,3 | 151,2 | 131,2 | 130,5 | 130,3 | 128,8 | G | 28 |
| 93,2 | 103,8 | 112,6 | 110,6 | 125,3 | 159,7 | 124,8 | 134,7 | 131,7 | 125,4 | I | |
| 96,7 | 118,6 | 118,6 | 122,5 | 169,2 | 141,0 | 138,8 | 125,5 | 128,6 | 132,8 | A | |
| 104,4 | 96,1 | 128,5 | 100,4 | 117,7 | 90,1 | 126,7 | 86,2 | 109,5 | 106,9 | G | 29 |
| 124,4 | 140,1 | 188,1 | 143,4 | 168,2 | 134,7 | 183,2 | 128,5 | 142,1 | 153,5 | I | |
| 77,8 | 37,6 | 49,3 | 43,3 | 50,7 | 30,9 | 51,6 | 30,1 | 66,3 | 45,0 | A | |
| 112,0 | 104,8 | 115,9 | 106,8 | 123,1 | 166,2 | 107,8 | 107,9 | 94,3 | 115,8 | G | 30 |
| 108,9 | 103,4 | 95,5 | 92,6 | 91,8 | 148,0 | 81,9 | 94,4 | 77,8 | 98,2 | I | |
| 129,9 | 113,2 | 235,7 | 189,7 | 306,7 | 272,4 | 259,4 | 187,1 | 191,0 | 219,4 | A | |

**Noch 1.3 Index des Auftragseingangs im Verarbeitenden Gewerbe Sachsen-Anhalts
2005 = 100**

| Systematik- Nummer der WZ 2008 | Hauptgruppe | G I A | Jahr 2009 | September 2009 | Oktober 2009 | November 2009 |
|--------------------------------------|----------------------------------|-------------|--------------|-------------------|-----------------|------------------|
| | Vorleistungsgüterproduzenten (A) | G | 130,5 | 143,3 | 159,3 | 142,5 |
| | | I | 125,9 | 143,2 | 170,4 | 149,3 |
| | | A | 136,5 | 143,4 | 144,2 | 133,3 |
| | Investitionsgüterproduzenten (B) | G | 102,2 | 119,1 | 114,1 | 120,5 |
| | | I | 106,9 | 126,5 | 126,7 | 114,1 |
| | | A | 93,3 | 105,1 | 90,3 | 132,6 |
| | Gebrauchsgüterproduzenten (GG) | G | 113,3 | 109,1 | 86,4 | 97,4 |
| | | I | 98,0 | 96,9 | 68,9 | 70,4 |
| | | A | 359,5 | 304,4 | 368,6 | 531,2 |
| Verbrauchsgüterproduzenten (VG) | G | 111,6 | 109,8 | 106,2 | 93,9 | |
| | I | 109,0 | 105,9 | 99,9 | 95,5 | |
| | A | 116,8 | 117,5 | 118,7 | 90,8 | |

Sachsen-Anhalts nach Monaten und nach Wirtschaftszweigen – September 2009 bis August 2010
Volumenindex

| Dezember 2009 | Januar 2010 | Februar 2010 | März 2010 | April 2010 | Mai 2010 | Juni 2010 | Juli 2010 | August 2010 | Januar - August 2010 | G I A | Systematik- Nummer der WZ 2008 |
|------------------|----------------|-----------------|--------------|---------------|-------------|--------------|--------------|----------------|-------------------------------|-------------|--------------------------------------|
| 117,8 | 126,7 | 133,5 | 168,4 | 168,8 | 188,6 | 188,1 | 151,5 | 178,1 | 163,0 | G | |
| 115,0 | 120,2 | 130,8 | 153,2 | 188,9 | 207,6 | 196,8 | 155,3 | 165,7 | 164,8 | I | |
| 121,4 | 135,2 | 137,1 | 188,9 | 141,3 | 162,6 | 176,1 | 146,0 | 194,8 | 160,3 | A | |
| 99,2 | 105,2 | 112,0 | 118,1 | 143,4 | 141,6 | 136,1 | 120,1 | 124,2 | 125,1 | G | |
| 103,7 | 108,4 | 113,3 | 121,6 | 141,4 | 147,6 | 140,8 | 125,6 | 128,7 | 128,4 | I | |
| 90,9 | 99,1 | 109,4 | 111,4 | 147,2 | 130,3 | 127,2 | 109,9 | 115,7 | 118,8 | A | |
| 83,4 | 55,2 | 122,5 | 173,4 | 147,6 | 181,4 | 129,0 | 75,9 | 126,4 | 126,4 | G | |
| 55,8 | 44,3 | 108,8 | 148,6 | 124,3 | 154,7 | 107,1 | 62,9 | 113,6 | 108,0 | I | |
| 525,8 | 229,4 | 342,3 | 571,0 | 522,4 | 610,4 | 481,8 | 285,6 | 332,9 | 422,0 | A | |
| 89,1 | 78,9 | 77,8 | 87,2 | 86,0 | 82,1 | 80,6 | 80,7 | 82,8 | 82,0 | G | |
| 95,4 | 87,0 | 76,1 | 91,7 | 87,1 | 81,7 | 81,7 | 82,8 | 80,0 | 83,5 | I | |
| 76,7 | 62,8 | 81,1 | 78,5 | 83,9 | 83,0 | 78,4 | 76,7 | 88,4 | 79,1 | A | |

**1.4 Index des Auftragseingangs im Verarbeitenden Gewerbe Sachsen-Anhalts
2005 = 100**

| Systematik- Nummer der WZ 2008 | Abschnitt Abteilung (ausgewählte) | G I A | Juni 2010 | Veränderung um % | | | |
|--------------------------------------|-----------------------------------------------------------------------------------------|-------------|------------------|--------------------|-------------|-------------------|------------|
| | | | | Juni 2010 | | Juni 2010 | |
| | | | | gegen Juni 2009 | | gegen Mai 2010 | |
| C | Verarbeitendes Gewerbe | G | 165,5 | + | 19,1 | - | 1,4 |
| | | I | 169,5 | + | 50,1 | - | 5,3 |
| | | A | 159,1 | - | 11,1 | + | 5,7 |
| 17 | Herstellung von Papier, Pappe u. Waren daraus | G | 156,6 | + | 33,3 | - | 17,5 |
| | | I | 170,6 | + | 39,8 | - | 16,0 |
| | | A | 142,1 | + | 26,0 | - | 19,3 |
| 20 | Herstellung von chemischen Erzeugnissen | G | 110,4 | + | 8,9 | - | 2,5 |
| | | I | 109,8 | + | 6,7 | | 0,0 |
| | | A | 110,7 | + | 11,1 | - | 4,9 |
| 21 | Herstellung von pharmazeutischen Erzeugnissen | G | 96,2 | - | 25,1 | + | 1,1 |
| | | I | 92,8 | | . | + | 4,7 |
| | | A | 102,6 | | . | - | 4,6 |
| 24 | Metallerzeugung und -bearbeitung | G | 110,6 | + | 13,7 | + | 9,7 |
| | | I | 96,7 | + | 12,3 | + | 10,0 |
| | | A | 130,9 | + | 15,2 | + | 9,4 |
| 25 | Herstellung von Metallerzeugnissen | G | 151,6 | + | 14,5 | + | 2,4 |
| | | I | 138,0 | + | 24,1 | + | 9,6 |
| | | A | 218,4 | - | 7,5 | - | 15,0 |
| 26 | Herstellung von Datenverarbeitungsgeräten, elektronischen und optischen Erzeugnissen | G | . | | . | | . |
| | | I | . | | . | | . |
| | | A | . | | . | | . |
| 27 | Herstellung von elektrischen Ausrüstungen | G | 112,5 | + | 65,4 | + | 12,2 |
| | | I | 97,8 | + | 42,8 | - | 3,8 |
| | | A | 193,7 | + | 195,3 | + | 110,1 |
| 28 | Maschinenbau | G | 131,2 | + | 32,9 | - | 13,2 |
| | | I | 124,8 | + | 22,4 | - | 21,9 |
| | | A | 138,8 | + | 46,4 | - | 1,6 |
| 29 | Herstellung von Kraftwagen und Kraftwagenteilen | G | 126,7 | + | 19,8 | + | 40,6 |
| | | I | 183,2 | + | 30,2 | + | 36,0 |
| | | A | 51,6 | - | 13,1 | + | 67,0 |
| 30 | Sonstiger Fahrzeugbau | G | 107,8 | + | 50,1 | - | 35,1 |
| | | I | 81,9 | + | 19,6 | - | 44,7 |
| | | A | 259,4 | + | 184,4 | - | 4,8 |

G= Gesamt, I= Inland, A= Ausland

in den Monaten Juni 2010 bis August 2010 nach Wirtschaftszweigen
Volumenindex

| Juli 2010 | Veränderung um % | | | August 2010 | Veränderung um % | | | Januar bis August 2010 | Veränd. um % | | G I A | Systematik- Nummer der WZ 2008 | | |
|--------------|---------------------------------|---------------------------------|--------------------------------------|----------------|---------------------------------|---------------------------------|-------------------------------------------------|---------------------------------|--------------|-------|-------------|--------------------------------------|---|----|
| | Juli 2010 gegen Juli 2009 | Juli 2010 gegen Juni 2010 | August 2010 gegen Juli 2010 | | Aug. 2010 gegen Aug. 2009 | Aug. 2010 gegen Juli 2010 | Jan.-Aug. 2010 gegen Jan.-Aug. 2009 | | | | | | | |
| | | | | | | | | | | | | | | |
| 136,7 | + | 11,9 | - | 17,4 | 156,3 | + | 31,6 | + | 14,3 | 146,3 | + | 23,6 | G | C |
| 138,7 | + | 11,9 | - | 18,2 | 146,7 | + | 20,1 | + | 5,8 | 146,4 | + | 29,8 | I | |
| 133,5 | + | 11,6 | - | 16,1 | 171,1 | + | 50,5 | + | 28,2 | 146,0 | + | 14,9 | A | |
| 146,2 | + | 22,0 | - | 6,6 | 144,6 | + | 27,0 | - | 1,1 | 152,7 | + | 25,4 | G | 17 |
| 170,1 | + | 31,4 | - | 0,3 | 160,7 | + | 31,3 | - | 5,5 | 170,8 | + | 35,8 | I | |
| 121,6 | + | 10,8 | - | 14,4 | 128,0 | + | 21,8 | + | 5,3 | 134,0 | + | 13,8 | A | |
| 111,6 | + | 11,8 | + | 1,1 | 110,6 | + | 22,2 | - | 0,9 | 107,7 | + | 15,8 | G | 20 |
| 125,5 | + | 22,2 | + | 14,3 | 118,6 | + | 30,8 | - | 5,5 | 107,7 | + | 14,7 | I | |
| 95,9 | - | 0,7 | - | 13,4 | 101,6 | + | 12,6 | + | 5,9 | 107,4 | + | 17,0 | A | |
| 93,9 | - | 26,2 | - | 2,4 | 94,6 | - | 17,5 | + | 0,7 | 96,1 | - | 22,9 | G | 21 |
| . | . | . | . | . | 85,7 | - | 21,7 | - | 5,7 | 92,8 | - | 20,0 | I | |
| . | . | . | . | . | 111,3 | - | 10,5 | + | 11,9 | 102,4 | - | 27,5 | A | |
| 110,2 | + | 7,3 | - | 0,4 | 103,2 | + | 15,2 | - | 6,4 | 108,2 | + | 17,5 | G | 24 |
| 100,0 | + | 17,0 | + | 3,4 | 98,4 | + | 14,6 | - | 1,6 | 96,3 | + | 15,5 | I | |
| 125,2 | - | 2,1 | - | 4,4 | 110,4 | + | 16,2 | - | 11,8 | 125,6 | + | 19,8 | A | |
| 133,8 | + | 3,5 | - | 11,7 | 124,7 | + | 2,2 | - | 6,8 | 134,0 | + | 13,6 | G | 25 |
| 117,0 | + | 1,9 | - | 15,2 | 115,0 | + | 3,0 | - | 1,7 | 117,5 | + | 8,9 | I | |
| 215,8 | + | 7,7 | - | 1,2 | 172,2 | + | 0,1 | - | 20,2 | 215,2 | + | 28,8 | A | |
| . | . | . | . | . | . | . | . | . | . | . | . | . | G | 26 |
| . | . | . | . | . | . | . | . | . | . | . | . | . | I | |
| . | . | . | . | . | . | . | . | . | . | . | . | . | A | |
| 102,5 | + | 15,4 | - | 8,9 | 107,0 | + | 72,9 | + | 4,4 | 93,0 | + | 17,7 | G | 27 |
| 101,9 | + | 9,6 | + | 4,2 | 110,3 | + | 76,2 | + | 8,2 | 91,7 | + | 12,5 | I | |
| 105,8 | + | 60,5 | - | 45,4 | 88,9 | + | 52,5 | - | 16,0 | 100,2 | + | 53,9 | A | |
| 130,5 | + | 52,1 | - | 0,5 | 130,3 | + | 47,6 | - | 0,2 | 128,8 | + | 39,1 | G | 28 |
| 134,7 | + | 43,3 | + | 7,9 | 131,7 | + | 62,4 | - | 2,2 | 125,4 | + | 36,6 | I | |
| 125,5 | + | 65,1 | - | 9,6 | 128,6 | + | 32,7 | + | 2,5 | 132,8 | + | 41,9 | A | |
| 86,2 | - | 7,8 | - | 32,0 | 109,5 | + | 26,6 | + | 27,0 | 106,9 | + | 20,5 | G | 29 |
| 128,5 | - | 4,7 | - | 29,9 | 142,1 | + | 17,6 | + | 10,6 | 153,5 | + | 22,4 | I | |
| 30,1 | - | 22,0 | - | 41,7 | 66,3 | + | 61,7 | + | 120,3 | 45,0 | + | 12,8 | A | |
| 107,9 | + | 123,9 | + | 0,1 | 94,3 | + | 21,8 | - | 12,6 | 115,8 | + | 76,8 | G | 30 |
| 94,4 | + | 126,9 | + | 15,3 | 77,8 | + | 1,4 | - | 17,6 | 98,2 | + | 69,0 | I | |
| 187,1 | + | 116,1 | - | 27,9 | 191,0 | + | 133,2 | + | 2,1 | 219,4 | + | 102,4 | A | |

**Noch 1.4 Index des Auftragseingangs im Verarbeitenden Gewerbe Sachsen-Anhalts
2005 = 100**

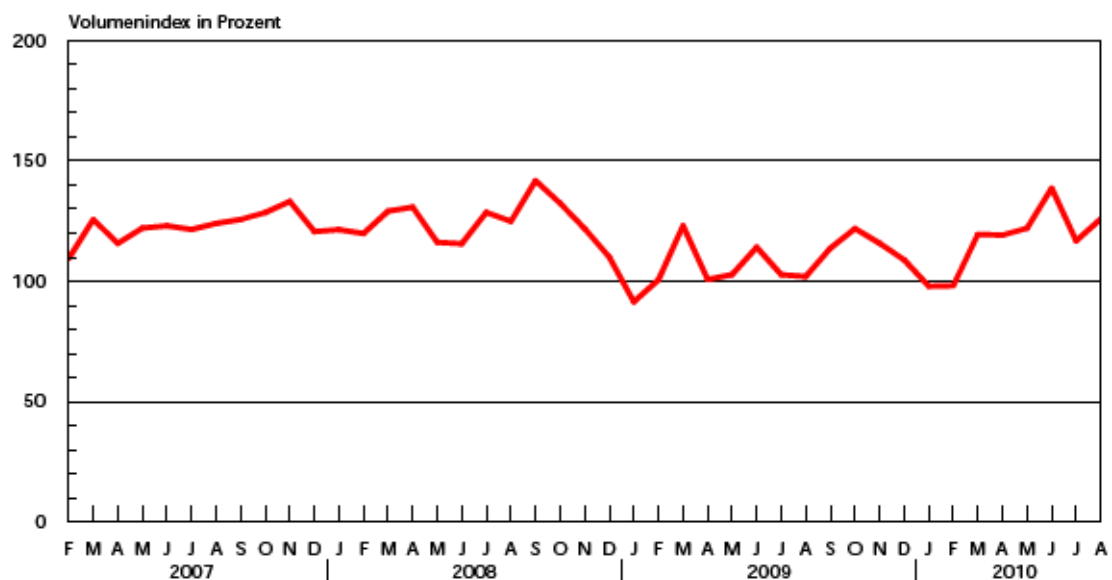
| Systematik- Nummer der WZ 2008 | Hauptgruppen | G I A | Juni 2010 | Veränderung um % | | | |
|--------------------------------------|----------------------------------|-------------|------------------|---------------------------------|------|--------------------------------|------|
| | | | | Juni 2010 gegen Juni 2009 | | Juni 2010 gegen Mai 2010 | |
| | | | | | | | |
| | Vorleistungsgüterproduzenten (A) | G | 188,1 | + | 23,3 | - | 0,3 |
| | | I | 196,8 | + | 73,4 | - | 5,2 |
| | | A | 176,1 | - | 14,3 | + | 8,3 |
| | Investitionsgüterproduzenten (B) | G | 136,1 | + | 30,5 | - | 3,9 |
| | | I | 140,8 | + | 29,7 | - | 4,6 |
| | | A | 127,2 | + | 32,4 | - | 2,4 |
| | Gebrauchsgüterproduzenten (GG) | G | 129,0 | - | 12,5 | - | 28,9 |
| | | I | 107,1 | - | 21,1 | - | 30,8 |
| | | A | 481,8 | + | 43,4 | - | 21,1 |
| Verbrauchsgüterproduzenten (VG) | G | 80,6 | - | 32,9 | - | 1,8 | |
| | I | 81,7 | - | 28,5 | | 0,0 | |
| | A | 78,4 | - | 40,5 | - | 5,5 | |

G= Gesamt, I= Inland, A= Ausland

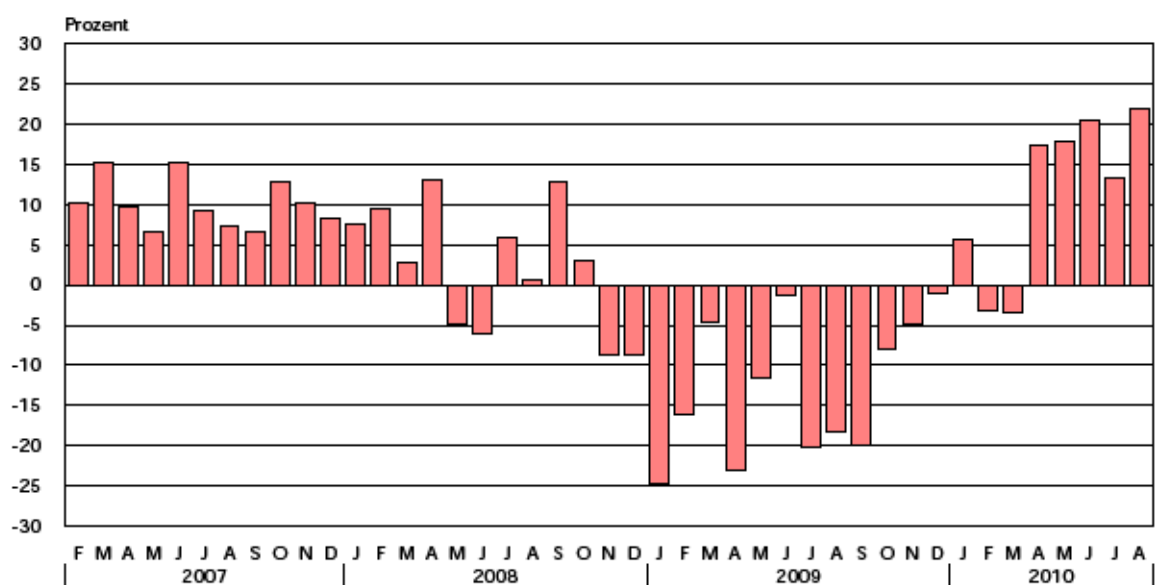
in den Monaten Juni 2010 bis August 2010 nach Wirtschaftszweigen
Volumenindex

| Juli 2010 | Veränderung um % | | | August 2010 | Veränderung um % | | | Januar bis Aug. 2010 | Veränd. um % | | G I A | Systematik- Nummer der WZ 2008 | | |
|--------------|---------------------------------|---------------------------------|---|----------------|---------------------------------|---------------------------------|------|-------------------------------|-------------------------------------------------|-------|-------------|--------------------------------------|---|--|
| | Juli 2010 gegen Juli 2009 | Juli 2010 gegen Juni 2010 | | | Aug. 2010 gegen Aug. 2009 | Aug. 2010 gegen Juli 2010 | | | Jan.-Aug. 2010 gegen Jan.-Aug. 2009 | | | | | |
| | | | | | | | | | | | | | | |
| 151,5 | + | 14,5 | - | 19,5 | 178,1 | + | 38,8 | + | 17,6 | 163,0 | + | 30,0 | G | |
| 155,3 | + | 16,9 | - | 21,1 | 165,7 | + | 24,3 | + | 6,7 | 164,8 | + | 41,2 | I | |
| 146,0 | + | 10,9 | - | 17,1 | 194,8 | + | 60,5 | + | 33,4 | 160,3 | + | 17,0 | A | |
| 120,1 | + | 26,2 | - | 11,8 | 124,2 | + | 27,8 | + | 3,4 | 125,1 | + | 29,5 | G | |
| 125,6 | + | 18,7 | - | 10,8 | 128,7 | + | 24,6 | + | 2,5 | 128,4 | + | 26,6 | I | |
| 109,9 | + | 46,3 | - | 13,6 | 115,7 | + | 35,0 | + | 5,3 | 118,8 | + | 35,6 | A | |
| 75,9 | - | 20,0 | - | 41,2 | 126,4 | + | 44,3 | + | 66,5 | 126,4 | + | 2,8 | G | |
| 62,9 | - | 17,2 | - | 41,3 | 113,6 | + | 51,9 | + | 80,6 | 108,0 | - | 2,3 | I | |
| 285,6 | - | 28,4 | - | 40,7 | 332,9 | + | 13,5 | + | 16,6 | 422,0 | + | 30,7 | A | |
| 80,7 | - | 29,6 | + | 0,1 | 82,8 | - | 20,8 | + | 2,6 | 82,0 | - | 30,3 | G | |
| 82,8 | - | 29,5 | + | 1,3 | 80,0 | - | 23,2 | - | 3,4 | 83,5 | - | 26,7 | I | |
| 76,7 | - | 29,8 | - | 2,2 | 88,4 | - | 16,4 | + | 15,3 | 79,1 | - | 36,6 | A | |

Index des Umsatzes im Verarbeitenden Gewerbe sowie im Bergbau
und der Gewinnung von Steinen und Erden
2005 = 100



Index des Umsatzes im Verarbeitenden Gewerbe sowie im Bergbau
und der Gewinnung von Steinen und Erden
Veränderungsrate des Volumenindex gegenüber dem Vorjahresmonat



2. Index des Umsatzes
im Verarbeitenden Gewerbe sowie im Bergbau
und der Gewinnung von Steinen und Erden
2005 = 100

**2.1 Index des Umsatzes - Gesamt - im Verarbeitenden Gewerbe sowie im Bergbau und der Gewinnung von Steinen
2005 = 100**

| Merkmal | Jan. | Feb. | März | April | Mai | Juni | Juli | Aug. | Sep. |
|-------------------------------|-------------|--------|--------|--------|--------|--------|--------|--------|--------|
| | 2006 | | | | | | | | |
| Index | 98,7 | 102,0 | 112,6 | 110,9 | 121,2 | 112,5 | 119,7 | 123,5 | 123,9 |
| Veränderung in % gegenüber | | | | | | | | | |
| Vorzeitraum | - 4,4 | + 3,3 | + 10,4 | - 1,5 | + 9,3 | - 7,2 | + 6,4 | + 3,2 | + 0,3 |
| Vorjahreszeitraum | + 15,3 | + 18,5 | + 12,7 | + 11,5 | + 24,7 | + 8,0 | + 27,2 | + 20,1 | + 12,4 |
| kumuliertem Vorjahreszeitraum | + 15,3 | + 16,9 | + 15,4 | + 14,3 | + 16,5 | + 14,9 | + 16,7 | + 17,1 | + 16,5 |
| | 2007 | | | | | | | | |
| Index | 117,4 | 114,1 | 131,5 | 122,9 | 129,5 | 130,2 | 130,0 | 131,3 | 132,3 |
| Veränderung in % gegenüber | | | | | | | | | |
| Vorzeitraum | + 1,7 | - 2,8 | + 15,2 | - 6,5 | + 5,4 | + 0,5 | - 0,2 | + 1,0 | + 0,8 |
| Vorjahreszeitraum | + 18,9 | + 11,9 | + 16,8 | + 10,8 | + 6,8 | + 15,7 | + 8,6 | + 6,3 | + 6,8 |
| kumuliertem Vorjahreszeitraum | + 18,9 | + 15,3 | + 15,9 | + 14,5 | + 12,8 | + 13,4 | + 12,6 | + 11,7 | + 11,1 |
| | 2008 | | | | | | | | |
| Index | 130,3 | 129,9 | 137,1 | 144,0 | 122,8 | 119,4 | 145,6 | 138,2 | 152,1 |
| Veränderung in % gegenüber | | | | | | | | | |
| Vorzeitraum | + 4,1 | - 0,3 | + 5,5 | + 5,0 | - 14,7 | - 2,8 | + 21,9 | - 5,1 | + 10,1 |
| Vorjahreszeitraum | + 11,0 | + 13,8 | + 4,3 | + 17,2 | - 5,2 | - 8,3 | + 12,0 | + 5,3 | + 15,0 |
| kumuliertem Vorjahreszeitraum | + 11,0 | + 12,4 | + 9,4 | + 11,4 | + 7,9 | + 5,1 | + 6,1 | + 6,0 | + 7,0 |
| | 2009 | | | | | | | | |
| Index | 95,7 | 101,8 | 116,1 | 105,5 | 104,2 | 112,7 | 104,9 | 105,1 | 116,1 |
| Veränderung in % gegenüber | | | | | | | | | |
| Vorzeitraum | - 11,7 | + 6,4 | + 14,0 | - 9,1 | - 1,2 | + 8,2 | - 6,9 | + 0,2 | + 10,5 |
| Vorjahreszeitraum | - 26,6 | - 21,6 | - 15,3 | - 26,7 | - 15,1 | - 5,6 | - 28,0 | - 24,0 | - 23,7 |
| kumuliertem Vorjahreszeitraum | - 26,6 | - 24,1 | - 21,1 | - 22,6 | - 21,2 | - 18,8 | - 20,3 | - 20,7 | - 21,1 |
| | 2010 | | | | | | | | |
| Index | 102,8 | 102,9 | 125,1 | 126,3 | 128,6 | 140,7 | 125,6 | 132,1 | ... |
| Veränderung in % gegenüber | | | | | | | | | |
| Vorzeitraum | - 7,9 | + 0,1 | + 21,6 | + 1,0 | + 1,8 | + 9,4 | - 10,7 | + 5,2 | ... |
| Vorjahreszeitraum | + 7,4 | + 1,1 | + 7,8 | + 19,7 | + 23,4 | + 24,8 | + 19,7 | + 25,7 | ... |
| kumuliertem Vorjahreszeitraum | + 7,4 | + 4,2 | + 5,6 | + 9,1 | + 11,9 | + 14,2 | + 15,0 | + 16,3 | ... |

Und Erden Sachsen-Anhalts nach Monaten, Quartalen und Jahren 2006 bis 2010
Wertindex

| Okt. | Nov. | Dez. | I.Qu. | II.Qu. | III.Qu. | IV.Qu. | 1. Hj | 2. Hj | Jahr | Merkmal |
|-------------|--------|--------|--------|--------|---------|--------|--------|--------|--------|----------------------------------------|
| 2006 | | | | | | | | | | |
| 120,1 | 126,8 | 115,4 | 104,4 | 114,9 | 122,4 | 120,8 | 109,6 | 121,6 | 115,6 | Index |
| - 3,1 | + 5,6 | - 9,0 | - 2,2 | + 10,1 | + 6,5 | - 1,3 | + 4,8 | + 10,9 | + 15,6 | Veränderung um % gegenüber Vorzeitraum |
| + 13,4 | + 13,8 | + 11,8 | + 15,4 | + 14,6 | + 19,5 | + 13,1 | + 14,9 | + 16,3 | + 15,6 | Vorjahreszeitraum |
| + 16,2 | + 16,0 | + 15,6 | - | - | - | - | - | - | - | kumuliertem Vorjahreszeitraum |
| 2007 | | | | | | | | | | |
| 137,1 | 140,1 | 125,2 | 121,0 | 127,5 | 131,2 | 134,1 | 124,3 | 132,7 | 128,5 | Index |
| + 3,6 | + 2,2 | - 10,6 | + 0,2 | + 5,4 | + 2,9 | + 2,2 | + 2,2 | + 6,8 | + 11,2 | Veränderung um % gegenüber Vorzeitraum |
| + 14,2 | + 10,5 | + 8,5 | + 15,9 | + 11,0 | + 7,2 | + 11,0 | + 13,4 | + 9,1 | + 11,2 | Vorjahreszeitraum |
| + 11,5 | + 11,4 | + 11,2 | - | - | - | - | - | - | - | kumuliertem Vorjahreszeitraum |
| 2008 | | | | | | | | | | |
| 142,6 | 124,3 | 108,4 | 132,4 | 128,7 | 145,3 | 125,1 | 130,6 | 135,2 | 132,9 | Index |
| - 6,2 | - 12,8 | - 12,8 | - 1,3 | - 2,8 | + 12,9 | - 13,9 | - 1,6 | + 3,5 | + 3,4 | Veränderung um % gegenüber Vorzeitraum |
| + 4,0 | - 11,3 | - 13,4 | + 9,4 | + 0,9 | + 10,7 | - 6,7 | + 5,1 | + 1,9 | + 3,4 | Vorjahreszeitraum |
| + 6,7 | + 4,9 | + 3,4 | - | - | - | - | - | - | - | kumuliertem Vorjahreszeitraum |
| 2009 | | | | | | | | | | |
| 121,7 | 118,3 | 111,6 | 104,5 | 107,5 | 108,7 | 117,2 | 106,0 | 113,0 | 109,5 | Index |
| + 4,8 | - 2,8 | - 5,7 | - 16,5 | + 2,9 | + 1,1 | + 7,8 | - 21,6 | + 6,6 | - 17,6 | Veränderung um % gegenüber Vorzeitraum |
| - 14,7 | - 4,8 | + 3,0 | - 21,1 | - 16,5 | - 25,2 | - 6,3 | - 18,8 | - 16,4 | - 17,6 | Vorjahreszeitraum |
| - 20,4 | - 19,1 | - 17,6 | - | - | - | - | - | - | - | kumuliertem Vorjahreszeitraum |
| 2010 | | | | | | | | | | |
| ... | ... | ... | 110,3 | 131,9 | ... | ... | 121,1 | ... | ... | Index |
| ... | ... | ... | - 5,9 | + 19,6 | ... | ... | + 7,2 | ... | ... | Veränderung um % gegenüber Vorzeitraum |
| ... | ... | ... | + 5,6 | + 22,7 | ... | ... | + 14,2 | ... | ... | Vorjahreszeitraum |
| ... | ... | ... | - | - | - | - | - | - | - | kumuliertem Vorjahreszeitraum |

**2.2 Index des Umsatzes - Gesamt - im Verarbeitenden Gewerbe sowie im Bergbau und der Gewinnung von Steinen
2005 = 100**

| Merkmal | Jan. | Feb. | März | April | Mai | Juni | Juli | Aug. | Sep. |
|-------------------------------|-------------|--------|--------|--------|--------|--------|--------|--------|--------|
| | 2006 | | | | | | | | |
| Index | 96,4 | 99,3 | 109,2 | 105,4 | 114,5 | 106,8 | 111,4 | 115,7 | 117,8 |
| Veränderung in % gegenüber | | | | | | | | | |
| Vorzeitraum | - 5,0 | + 3,0 | + 10,0 | - 3,5 | + 8,6 | - 6,7 | + 4,3 | + 3,9 | + 1,8 |
| Vorjahreszeitraum | + 9,0 | + 12,3 | + 7,7 | + 5,0 | + 16,0 | + 2,2 | + 18,6 | + 13,9 | + 9,1 |
| kumuliertem Vorjahreszeitraum | + 9,0 | + 10,7 | + 9,6 | + 8,4 | + 10,0 | + 8,6 | + 10,0 | + 10,5 | + 10,3 |
| | 2007 | | | | | | | | |
| Index | 112,9 | 109,4 | 125,7 | 115,7 | 122,1 | 123,0 | 121,5 | 124,0 | 125,7 |
| Veränderung in % gegenüber | | | | | | | | | |
| Vorzeitraum | + 1,3 | - 3,1 | + 14,9 | - 8,0 | + 5,5 | + 0,7 | - 1,2 | + 2,1 | + 1,4 |
| Vorjahreszeitraum | + 17,1 | + 10,2 | + 15,1 | + 9,8 | + 6,6 | + 15,2 | + 9,1 | + 7,2 | + 6,7 |
| kumuliertem Vorjahreszeitraum | + 17,1 | + 13,6 | + 14,2 | + 13,0 | + 11,6 | + 12,2 | + 11,7 | + 11,1 | + 10,6 |
| | 2008 | | | | | | | | |
| Index | 121,4 | 119,8 | 129,1 | 130,8 | 116,2 | 115,6 | 128,6 | 124,9 | 141,8 |
| Veränderung in % gegenüber | | | | | | | | | |
| Vorzeitraum | + 0,7 | - 1,3 | + 7,8 | + 1,3 | - 11,2 | - 0,5 | + 11,2 | - 2,9 | + 13,5 |
| Vorjahreszeitraum | + 7,5 | + 9,5 | + 2,7 | + 13,1 | - 4,8 | - 6,0 | + 5,8 | + 0,7 | + 12,8 |
| kumuliertem Vorjahreszeitraum | + 7,5 | + 8,5 | + 6,4 | + 8,1 | + 5,4 | + 3,4 | + 3,8 | + 3,4 | + 4,5 |
| | 2009 | | | | | | | | |
| Index | 92,6 | 101,2 | 123,8 | 101,6 | 103,5 | 115,1 | 103,2 | 103,2 | 114,4 |
| Veränderung in % gegenüber | | | | | | | | | |
| Vorzeitraum | - 15,9 | + 9,3 | + 22,3 | - 17,9 | + 1,9 | + 11,2 | - 10,3 | 0,0 | + 10,9 |
| Vorjahreszeitraum | - 23,7 | - 15,5 | - 4,1 | - 22,3 | - 10,9 | - 0,4 | - 19,8 | - 17,4 | - 19,3 |
| kumuliertem Vorjahreszeitraum | - 23,7 | - 19,7 | - 14,2 | - 16,3 | - 15,3 | - 12,9 | - 14,0 | - 14,4 | - 15,0 |
| | 2010 | | | | | | | | |
| Index | 97,9 | 98,1 | 119,5 | 119,2 | 122,0 | 138,7 | 116,8 | 125,9 | ... |
| Veränderung in % gegenüber | | | | | | | | | |
| Vorzeitraum | - 10,1 | + 0,2 | + 21,8 | - 0,3 | + 2,3 | + 13,7 | - 15,8 | + 7,8 | ... |
| Vorjahreszeitraum | + 5,7 | - 3,1 | - 3,5 | + 17,3 | + 17,9 | + 20,5 | + 13,2 | + 22,0 | ... |
| kumuliertem Vorjahreszeitraum | + 5,7 | + 1,1 | - 0,7 | + 3,7 | + 6,5 | + 9,0 | + 9,6 | + 11,1 | ... |

und Erden Sachsen-Anhalts nach Monaten, Quartalen und Jahren 2006 bis 2010
Volumenindex

| Okt. | Nov. | Dez. | I.Qu. | II.Qu. | III.Qu. | IV.Qu. | 1. Hj | 2. Hj | Jahr | Merkmal |
|-------------|--------|--------|--------|--------|---------|--------|--------|--------|--------|----------------------------------------|
| 2006 | | | | | | | | | | |
| 113,8 | 120,8 | 111,4 | 101,6 | 108,9 | 115,0 | 115,3 | 105,3 | 115,1 | 110,2 | Index |
| - 3,4 | + 6,2 | - 7,8 | - 3,0 | + 7,2 | + 5,6 | + 0,3 | + 2,3 | + 9,3 | + 10,3 | Veränderung um % gegenüber Vorzeitraum |
| + 10,5 | + 10,2 | + 9,8 | + 9,6 | + 7,6 | + 13,6 | + 10,1 | + 8,6 | + 11,9 | + 10,3 | Vorjahreszeitraum |
| + 10,3 | + 10,3 | + 10,3 | - | - | - | - | - | - | - | kumuliertem Vorjahreszeitraum |
| 2007 | | | | | | | | | | |
| 128,5 | 133,2 | 120,6 | 116,0 | 120,3 | 123,7 | 127,4 | 118,1 | 125,6 | 121,9 | Index |
| + 2,2 | + 3,7 | - 9,5 | + 0,6 | + 3,7 | + 2,8 | + 3,0 | + 2,6 | + 6,4 | + 10,6 | Veränderung um % gegenüber Vorzeitraum |
| + 12,9 | + 10,3 | + 8,3 | + 14,2 | + 10,5 | + 7,6 | + 10,5 | + 12,2 | + 9,1 | + 10,6 | Vorjahreszeitraum |
| + 10,8 | + 10,8 | + 10,6 | - | - | - | - | - | - | - | kumuliertem Vorjahreszeitraum |
| 2008 | | | | | | | | | | |
| 132,4 | 121,8 | 110,1 | 123,4 | 120,9 | 131,8 | 121,4 | 122,1 | 126,6 | 124,4 | Index |
| - 6,6 | - 8,0 | - 9,6 | - 3,1 | - 2,0 | + 9,0 | - 7,9 | - 2,8 | + 3,7 | + 2,1 | Veränderung um % gegenüber Vorzeitraum |
| + 3,0 | - 8,6 | - 8,7 | + 6,4 | + 0,5 | + 6,5 | - 4,7 | + 3,4 | + 0,8 | + 2,1 | Vorjahreszeitraum |
| + 4,3 | + 3,0 | + 2,1 | - | - | - | - | - | - | - | kumuliertem Vorjahreszeitraum |
| 2009 | | | | | | | | | | |
| 122,5 | 117,0 | 108,9 | 105,9 | 106,7 | 106,9 | 116,1 | 106,3 | 111,5 | 108,9 | Index |
| + 7,1 | - 4,5 | - 6,9 | - 12,8 | + 0,8 | + 0,2 | + 8,6 | - 16,0 | + 4,9 | - 12,5 | Veränderung um % gegenüber Vorzeitraum |
| - 7,5 | - 3,9 | - 1,1 | - 14,2 | - 11,7 | - 18,9 | - 4,4 | - 12,9 | - 11,9 | - 12,5 | Vorjahreszeitraum |
| - 14,2 | - 13,3 | - 12,5 | - | - | - | - | - | - | - | kumuliertem Vorjahreszeitraum |
| 2010 | | | | | | | | | | |
| ... | ... | ... | 105,2 | 126,6 | ... | ... | 115,9 | ... | ... | Index |
| ... | ... | ... | - 9,4 | + 20,3 | ... | ... | + 3,9 | ... | ... | Veränderung um % gegenüber Vorzeitraum |
| ... | ... | ... | - 0,7 | + 18,7 | ... | ... | + 9,0 | ... | ... | Vorjahreszeitraum |
| ... | ... | ... | - | - | - | - | - | - | - | kumuliertem Vorjahreszeitraum |

**2.3 Index des Umsatzes im Verarbeitenden Gewerbe sowie im Bergbau und der Gewinnung von Steinen
2005 = 100**

| Systematik- Nummer der WZ 2008 | Abschnitt Abteilung (ausgewählte) | G I A | Jahr 2009 | September 2009 | Oktober 2009 | November 2009 |
|--------------------------------------|------------------------------------------------------------------------------------|-------------|--------------|-------------------|-----------------|------------------|
| B | Bergbau und Gewinnung von Steinen und Erden | G | 97,4 | 96,6 | 106,3 | 95,4 |
| | | I | . | . | . | . |
| | | A | . | . | . | . |
| 08 | Gewinnung von Steinen und Erden, | G | 100,9 | 110,2 | 121,1 | 90,8 |
| C | Verarbeitendes Gewerbe | G | 109,1 | 114,6 | 122,7 | 117,3 |
| | | I | . | . | . | . |
| | | A | . | . | . | . |
| 10 | Herstellung von Nahrungs- u. Futtermitteln | G | 106,3 | 111,4 | 115,3 | 112,1 |
| | | I | 105,6 | 113,8 | 114,8 | 112,2 |
| | | A | 110,2 | 97,8 | 118,6 | 111,3 |
| 11 | Getränkeherstellung | G | 100,1 | 91,6 | 98,7 | 107,3 |
| 16 | Herstellung von Holz-, Flecht-, Korb- und Korbwaren (ohne Möbel) | G | 106,5 | 123,6 | 144,1 | 137,9 |
| | | I | 116,8 | 128,3 | 163,5 | 157,7 |
| | | A | 92,5 | 117,1 | 117,7 | 110,9 |
| 17 | Herstellung von Papier, Pappe u. Waren daraus | G | 125,9 | 132,4 | 128,1 | 130,2 |
| | | I | 140,2 | 141,6 | 148,0 | 142,4 |
| | | A | 112,3 | 123,6 | 109,2 | 118,5 |
| 18 | Herstellung von Druckerzeugnissen, | G | 122,2 | 131,3 | 117,8 | 120,7 |
| 20 | Herstellung von chemischen Erzeugnissen | G | 95,6 | 98,9 | 102,2 | 100,2 |
| | | I | 99,9 | 104,9 | 112,5 | 107,4 |
| | | A | 90,9 | 92,4 | 91,2 | 92,4 |
| 21 | Herstellung von pharmazeutischen Erzeugnissen | G | 120,5 | 119,0 | 124,1 | 117,6 |
| 22 | Herstellung von Gummi- und Kunststoffwaren | G | 108,5 | 123,3 | 120,6 | 112,9 |
| | | I | 108,8 | 124,9 | 120,6 | 113,6 |
| | | A | 107,8 | 119,3 | 120,5 | 111,1 |
| 23 | Herstellung von Glas und Glaswaren, Keramik, Verarbeitung von Steinen und Erden | G | 102,9 | 123,1 | 120,2 | 108,8 |
| | | I | 98,8 | 121,5 | 113,0 | 103,9 |
| | | A | 121,3 | 128,1 | 156,2 | 132,8 |
| 24 | Metallerzeugung und -bearbeitung | G | 84,0 | 89,8 | 97,5 | 92,8 |
| | | I | 79,8 | 84,3 | 97,5 | 90,7 |
| | | A | 89,7 | 97,2 | 97,6 | 95,7 |
| 25 | Herstellung von Metallerzeugnissen | G | 129,7 | 153,4 | 132,0 | 142,2 |
| | | I | 122,1 | 137,0 | 119,9 | 141,6 |
| | | A | 165,9 | 231,0 | 189,2 | 144,9 |

G= Gesamt, I= Inland, A= Ausland

und Erden Sachsen-Anhalts nach Monaten und nach Wirtschaftszweigen – September 2009 bis August 2010
Volumenindex

| Dezember 2009 | Januar 2010 | Februar 2010 | März 2010 | April 2010 | Mai 2010 | Juni 2010 | Juli 2010 | August 2010 | Januar - August 2010 | G I A | Systematik- Nummer der WZ 2008 |
|------------------|----------------|-----------------|--------------|---------------|--------------|--------------|--------------|----------------|-------------------------------|-------------|--------------------------------------|
| 126,8 | 145,7 | 117,5 | 102,3 | 79,1 | 77,8 | 83,5 | 95,3 | 89,3 | 98,8 | G | B |
| . | . | . | . | . | . | . | . | . | . | I | |
| . | . | . | . | . | . | . | . | . | . | A | |
| 124,9 | 181,1 | 127,3 | 96,2 | 64,3 | 77,4 | 99,5 | 101,4 | 92,3 | 104,9 | G | 08 |
| 108,6 | 97,2 | 97,8 | 119,8 | 119,9 | 122,7 | 139,5 | 117,2 | 126,5 | 117,6 | G | C |
| . | . | . | . | . | . | . | . | . | . | I | |
| . | . | . | . | . | . | . | . | . | . | A | |
| 108,5 | 105,3 | 104,3 | 124,4 | 112,5 | 113,4 | 117,6 | 113,9 | 118,9 | 113,8 | G | 10 |
| 108,3 | 105,5 | 105,1 | 124,0 | 112,9 | 111,2 | 114,1 | 113,2 | 117,7 | 113,0 | I | |
| 109,6 | 104,0 | 99,4 | 126,9 | 110,1 | 125,8 | 138,0 | 118,1 | 126,0 | 118,5 | A | |
| 129,2 | 58,4 | 60,6 | 90,2 | 78,5 | 98,7 | 105,4 | 97,7 | 87,4 | 84,6 | G | 11 |
| 104,6 | 102,0 | 108,6 | 138,0 | 144,7 | 136,0 | 145,3 | 144,0 | 146,7 | 133,2 | G | 16 |
| 122,3 | 116,9 | 121,9 | 152,7 | 170,8 | 156,3 | 165,1 | 163,6 | 181,3 | 153,6 | I | |
| 80,4 | 81,7 | 90,4 | 117,8 | 109,0 | 108,4 | 118,1 | 117,3 | 99,5 | 105,3 | A | |
| 124,5 | 120,6 | 123,1 | 137,9 | 135,0 | 147,4 | 156,1 | 149,9 | 144,7 | 139,3 | G | 17 |
| 138,3 | 143,1 | 154,1 | 174,6 | 163,3 | 179,2 | 177,6 | 175,0 | 169,6 | 167,1 | I | |
| 111,4 | 99,1 | 93,6 | 102,8 | 107,9 | 117,1 | 135,7 | 125,9 | 120,9 | 112,9 | A | |
| 136,9 | 120,0 | 111,9 | 134,3 | 133,1 | 137,8 | 133,3 | 118,7 | 136,0 | 128,1 | G | 18 |
| 101,2 | 97,3 | 98,4 | 113,7 | 107,5 | 115,9 | 112,1 | 104,9 | 112,0 | 107,7 | G | 20 |
| 101,2 | 101,7 | 100,2 | 113,4 | 107,2 | 114,3 | 111,5 | 114,9 | 119,7 | 110,4 | I | |
| 101,1 | 92,5 | 96,3 | 114,0 | 107,8 | 117,7 | 112,8 | 94,2 | 103,7 | 104,9 | A | |
| 112,8 | 92,8 | 90,4 | 100,2 | 99,2 | 91,5 | 94,6 | 90,6 | 94,9 | 94,3 | G | 21 |
| 84,2 | 96,2 | 104,0 | 135,1 | 138,8 | 133,4 | 141,6 | 135,5 | 134,7 | 127,4 | G | 22 |
| 85,3 | 91,4 | 100,5 | 133,4 | 134,0 | 128,3 | 136,1 | 128,2 | 129,3 | 122,7 | I | |
| 81,2 | 108,8 | 113,0 | 139,6 | 151,4 | 146,8 | 155,6 | 154,4 | 148,6 | 139,8 | A | |
| 76,4 | 67,7 | 71,5 | 112,1 | 119,6 | 114,3 | 138,4 | 131,5 | 124,2 | 109,9 | G | 23 |
| 72,8 | 58,5 | 62,9 | 105,8 | 113,2 | 106,0 | 131,9 | 127,2 | 118,9 | 103,1 | I | |
| 93,1 | 111,3 | 115,8 | 146,1 | 150,4 | 156,2 | 169,1 | 149,6 | 145,6 | 143,0 | A | |
| 55,6 | 83,6 | 88,7 | 99,7 | 93,2 | 92,3 | 103,5 | 92,7 | 96,2 | 93,7 | G | 24 |
| 51,1 | 85,7 | 86,6 | 96,9 | 91,9 | 90,0 | 99,9 | 86,8 | 87,2 | 90,6 | I | |
| 61,7 | 80,8 | 91,4 | 103,5 | 94,9 | 95,2 | 108,3 | 100,5 | 108,0 | 97,8 | A | |
| 102,1 | 91,3 | 99,9 | 126,4 | 134,7 | 767,3 | 154,9 | 148,6 | 143,3 | 129,4 | G | 25 |
| 102,0 | 80,2 | 90,9 | 116,5 | 123,2 | 827,0 | 136,8 | 135,1 | 132,8 | 117,0 | I | |
| 102,8 | 144,1 | 142,8 | 173,4 | 188,7 | 654,0 | 240,7 | 212,5 | 193,3 | 188,1 | A | |

**Noch 2.3 Index des Umsatzes im Verarbeitenden Gewerbe sowie im Bergbau und der Gewinnung von Steinen
2005 = 100**

| Systematik- Nummer der WZ 2008 | Abschnitt Abteilung (ausgewählte) Hauptgruppe | G I A | Jahr | September | Oktober | November |
|--------------------------------------|--------------------------------------------------------------------------------------------|-------------|--------------|--------------|--------------|--------------|
| | | | 2009 | 2009 | 2009 | 2009 |
| 26 | Herstellung von Datenverarbeitungsgeräten, elektronischen und optischen Erzeugnissen | G | 607,1 | 580,9 | 802,5 | 659,3 |
| | | I | 636,7 | . | . | . |
| | | A | 550,8 | . | . | . |
| 27 | Herstellung von elektrischen Ausrüstungen | G | 90,8 | 91,0 | 86,1 | 78,0 |
| | | I | 89,0 | 94,3 | 83,2 | 78,0 |
| | | A | 100,5 | 73,7 | 101,4 | 77,8 |
| 28 | Maschinenbau | G | 122,8 | 128,0 | 135,0 | 123,9 |
| | | I | 106,3 | 120,8 | 107,8 | 93,2 |
| | | A | 149,9 | 139,7 | 179,8 | 174,3 |
| 29 | Herstellung von Kraftwagen und Kraftwagenteilen | G | 97,2 | 102,7 | 113,6 | 115,7 |
| | | I | 133,7 | 143,1 | 152,1 | 164,4 |
| | | A | 51,0 | 51,5 | 64,9 | 54,1 |
| 30 | Sonstiger Fahrzeugbau | G | 80,1 | 72,1 | 59,4 | 67,5 |
| | | I | 61,1 | 53,9 | 47,4 | 54,4 |
| | | A | 210,2 | 244,6 | 172,6 | 191,1 |
| 31 | Herstellung von Möbeln | G | 101,8 | 125,7 | 115,0 | 106,6 |
| | | I | 101,7 | 124,4 | 122,3 | 111,2 |
| | | A | 102,0 | 130,7 | 87,4 | 89,7 |
| 33 | Reparatur und Installation von Maschinen und Ausrüstungen | G | 107,9 | 111,6 | 117,8 | 115,8 |
| | | I | 116,4 | 122,0 | 129,3 | 127,6 |
| | | A | 55,1 | 46,8 | 46,5 | 42,6 |
| | Vorleistungsgüterproduzenten+Energie (A+EN) | G | 108,6 | 114,2 | 127,2 | 119,0 |
| | | I | 104,6 | 107,3 | 123,6 | 118,2 |
| | | A | 118,9 | 131,6 | 136,3 | 120,9 |
| | Investitionsgüterproduzenten (B) | G | 114,7 | 124,6 | 119,7 | 122,6 |
| | | I | 113,2 | 124,7 | 115,7 | 122,5 |
| | | A | 116,4 | 124,5 | 130,6 | 123,0 |
| | Gebrauchsgüterproduzenten (GG) | G | 105,0 | 120,2 | 105,8 | 104,9 |
| | | I | 99,8 | 113,2 | 103,0 | 98,3 |
| | | A | 131,3 | 156,0 | 119,7 | 138,3 |
| | Verbrauchsgüterproduzenten (VG) | G | 107,2 | 109,6 | 112,2 | 109,7 |
| | | I | 105,9 | 109,9 | 111,1 | 111,2 |
| | | A | 111,8 | 106,8 | 116,2 | 101,3 |
| | Verarbeitendes Gewerbe sowie Bergbau, Gewinnung von Steinen und Erden insgesamt | G | 108,9 | 114,4 | 122,5 | 117,0 |
| | | I | 105,8 | 110,0 | 119,1 | 116,5 |
| | | A | 117,6 | 126,9 | 132,1 | 118,1 |

G= Gesamt, I= Inland, A= Ausland

und Erden Sachsen-Anhalts nach Monaten und nach Wirtschaftszweigen – September 2009 bis August 2010
Volumenindex

| Dezember 2009 | Januar 2010 | Februar 2010 | März 2010 | April 2010 | Mai 2010 | Juni 2010 | Juli 2010 | August 2010 | Januar - August 2010 | G I A | Systematik- Nummer der WZ 2008 |
|------------------|----------------|-----------------|--------------|---------------|--------------|--------------|--------------|----------------|-------------------------------|-------------|--------------------------------------|
| 503,1 | 331,4 | 368,2 | 611,2 | 642,3 | 767,3 | . | . | . | . | G | 26 |
| . | 305,6 | 363,5 | 564,2 | 580,9 | 827,0 | . | . | . | . | I | |
| . | 380,2 | 377,3 | 700,2 | 758,6 | 654,0 | . | . | . | . | A | |
| 68,8 | 71,2 | 72,4 | 81,4 | 79,9 | 84,8 | 88,5 | 91,8 | 97,6 | 83,4 | G | 27 |
| 67,2 | 73,9 | 70,2 | 79,3 | 76,2 | 81,1 | 89,3 | 95,1 | 101,2 | 83,3 | I | |
| 77,7 | 56,8 | 83,7 | 92,2 | 99,4 | 104,5 | 84,6 | 74,1 | 78,7 | 84,3 | A | |
| 196,1 | 92,9 | 111,8 | 130,8 | 135,3 | 133,8 | 169,3 | 126,4 | 151,9 | 131,5 | G | 28 |
| 108,3 | 80,3 | 103,7 | 119,1 | 123,2 | 122,4 | 169,3 | 117,0 | 124,3 | 119,9 | I | |
| 340,5 | 113,6 | 125,0 | 149,9 | 155,1 | 152,7 | 169,2 | 141,8 | 197,4 | 150,6 | A | |
| 96,8 | 100,8 | 115,9 | 106,0 | 102,6 | 90,7 | 101,6 | 78,2 | 91,6 | 98,4 | G | 29 |
| 141,7 | 153,1 | 163,7 | 154,2 | 148,2 | 139,0 | 154,5 | 119,2 | 133,8 | 145,7 | I | |
| 39,9 | 34,4 | 55,5 | 45,0 | 44,8 | 29,5 | 34,6 | 26,2 | 38,2 | 38,5 | A | |
| 63,1 | 57,6 | 76,2 | 101,1 | 98,5 | 98,9 | 94,7 | 73,8 | 86,2 | 85,9 | G | 30 |
| 50,5 | 44,8 | 61,7 | 83,3 | 85,1 | 79,5 | 72,4 | 61,3 | 68,0 | 69,5 | I | |
| 182,5 | 178,9 | 214,1 | 270,0 | 225,2 | 283,6 | 306,6 | 192,0 | 258,5 | 241,1 | A | |
| 89,0 | 89,9 | 101,8 | 105,0 | 104,0 | 91,8 | 110,8 | 58,3 | 120,3 | 97,8 | G | 31 |
| 93,2 | 94,1 | 106,2 | 110,0 | 110,6 | 95,1 | 116,5 | 59,4 | 129,2 | 102,6 | I | |
| 73,5 | 74,3 | 85,3 | 86,5 | 79,6 | 79,7 | 89,5 | 54,3 | 87,2 | 79,5 | A | |
| 143,9 | 61,7 | 85,5 | 119,3 | 112,6 | 106,6 | 115,5 | 116,9 | 129,1 | 105,9 | G | 33 |
| 156,9 | 64,3 | 91,8 | 131,2 | 121,8 | 114,3 | 126,1 | 122,0 | 136,7 | 113,5 | I | |
| 63,1 | 45,4 | 46,9 | 45,3 | 55,2 | 58,8 | 50,0 | 85,2 | 82,0 | 58,6 | A | |
| 103,3 | 101,5 | 98,2 | 121,0 | 124,0 | 128,1 | 149,3 | 122,1 | 130,7 | 121,9 | G | |
| 100,5 | 98,3 | 93,8 | 114,1 | 119,2 | 124,0 | 145,0 | 117,5 | 119,8 | 116,5 | I | |
| 110,3 | 109,3 | 109,4 | 138,9 | 136,3 | 138,7 | 160,2 | 133,7 | 158,4 | 135,6 | A | |
| 141,5 | 82,7 | 99,0 | 118,4 | 120,9 | 117,2 | 137,8 | 115,9 | 132,7 | 115,6 | G | |
| 120,7 | 81,6 | 99,2 | 121,1 | 123,2 | 117,2 | 142,1 | 118,3 | 128,8 | 116,4 | I | |
| 197,9 | 85,7 | 98,4 | 111,0 | 114,4 | 117,5 | 126,1 | 109,5 | 143,4 | 113,3 | A | |
| 88,2 | 78,9 | 108,1 | 124,6 | 117,1 | 118,7 | 115,2 | 63,9 | 122,2 | 106,1 | G | |
| 80,8 | 76,5 | 106,9 | 121,9 | 115,0 | 115,7 | 111,8 | 60,6 | 123,9 | 104,0 | I | |
| 125,8 | 91,3 | 114,2 | 138,8 | 127,7 | 133,9 | 132,5 | 81,2 | 113,7 | 116,7 | A | |
| 109,8 | 97,2 | 96,7 | 115,5 | 105,8 | 108,2 | 112,2 | 106,8 | 110,0 | 106,6 | G | |
| 112,0 | 98,3 | 96,9 | 115,9 | 106,1 | 106,9 | 109,9 | 107,2 | 108,4 | 106,2 | I | |
| 97,6 | 90,6 | 94,7 | 112,2 | 104,0 | 113,3 | 121,4 | 103,9 | 115,6 | 107,0 | A | |
| 108,9 | 97,9 | 98,1 | 119,5 | 119,2 | 122,0 | 138,7 | 116,8 | 125,9 | 117,3 | G | |
| 105,4 | 96,0 | 95,4 | 115,5 | 116,1 | 118,6 | 135,0 | 113,9 | 117,9 | 113,6 | I | |
| 119,0 | 103,2 | 105,7 | 131,1 | 128,2 | 131,9 | 149,4 | 125,3 | 149,1 | 128,0 | A | |

**2.4 Index des Umsatzes im Verarbeitenden Gewerbe sowie im Bergbau und der Gewinnung von Steinen
2005 = 100**

| Systematik- Nummer der WZ 2008 | Abschnitt Abteilung (ausgewählte) | G I A | Juni 2010 | Veränderung um % | | | |
|--------------------------------------|----------------------------------------------------------------------------------------------------|-------------|------------------|--------------------|-------------------|-----------|-------------|
| | | | | Juni 2010 | | Juni 2010 | |
| | | | | gegen Juni 2009 | gegen Mai 2010 | | |
| B | Bergbau und Gewinnung von Steinen und Erden | G | 83,5 | + | 3,6 | + | 7,3 |
| | | I | . | . | . | . | . |
| | | A | . | . | . | . | . |
| 08 | Gewinnung von Steinen und Erden, sonstiger Bergbau | G | 99,5 | + | 28,7 | + | 28,6 |
| C | Verarbeitendes Gewerbe | G | 139,5 | + | 20,6 | + | 13,7 |
| | | I | . | . | . | . | . |
| | | A | . | . | . | . | . |
| 10 | Herstellung von Nahrungs- u. Futtermitteln | G | 117,6 | + | 11,6 | + | 3,7 |
| | | I | 114,1 | + | 11,8 | + | 2,6 |
| | | A | 138,0 | + | 10,7 | + | 9,7 |
| 11 | Getränkeherstellung | G | 105,4 | + | 1,0 | + | 6,8 |
| 16 | Herstellung von Holz-, Flecht-, Korb- und Korbwaren (ohne Möbel) | G | 145,3 | + | 41,9 | + | 6,8 |
| | | I | 165,1 | + | 56,6 | + | 5,6 |
| | | A | 118,1 | + | 20,3 | + | 8,9 |
| 17 | Herstellung von Papier, Pappe u. Waren daraus | G | 156,1 | + | 18,0 | + | 5,9 |
| | | I | 177,6 | + | 23,1 | - | 0,9 |
| | | A | 135,7 | + | 12,2 | + | 15,9 |
| 18 | Herstellung von Druckerzeugnissen, Vervielfältigung von bespielten Ton-, Bild- und Datenträgern | G | 133,3 | + | 24,1 | - | 3,3 |
| 20 | Herstellung von chemischen Erzeugnissen | G | 112,1 | + | 13,9 | - | 3,3 |
| | | I | 111,5 | + | 11,3 | - | 2,4 |
| | | A | 112,8 | + | 17,0 | - | 4,2 |
| 21 | Herstellung von pharmazeutischen Erzeugnissen | G | 94,6 | - | 24,0 | + | 3,4 |
| 22 | Herstellung von Gummi- und Kunststoffwaren | G | 141,6 | + | 20,1 | + | 6,1 |
| | | I | 136,1 | + | 21,2 | + | 6,1 |
| | | A | 155,6 | + | 17,5 | + | 6,0 |
| 23 | Herstellung von Glas und Glaswaren, Keramik, Verarbeitung von Steinen und Erden | G | 138,4 | + | 15,0 | + | 21,1 |
| | | I | 131,9 | + | 13,3 | + | 24,4 |
| | | A | 169,1 | + | 22,9 | + | 8,3 |
| 24 | Metallerzeugung und -bearbeitung | G | 103,5 | + | 23,7 | + | 12,1 |
| | | I | 99,9 | + | 30,6 | + | 11,0 |
| | | A | 108,3 | + | 16,2 | + | 13,8 |
| 25 | Herstellung von Metallerzeugnissen | G | 154,9 | + | 2,4 | + | 14,1 |
| | | I | 136,8 | + | 1,4 | + | 13,6 |
| | | A | 240,7 | + | 5,2 | + | 15,2 |

G= Gesamt, I= Inland, A= Ausland

und Erden Sachsen-Anhalts in den Monaten Juni 2010 bis August 2010 nach Wirtschaftszweigen
Volumenindex

| Juli 2010 | Veränderung um % | | | August 2010 | Veränderung um % | | | Januar bis August 2010 | Veränd. um % | | G I A | Systematik- Nummer der WZ 2008 | | |
|--------------|---------------------------------|---------------------------------|----------|----------------|--------------------------------|--------------------------------|-------------|---------------------------------|----------------------------------------------------|--------------|-------------|--------------------------------------|----------|----------|
| | Juli 2010 gegen Juli 2009 | Juli 2010 gegen Juni 2010 | | | Aug.2010 gegen Aug. 2009 | Aug.2010 gegen Juli 2010 | | | Jan. –Aug. 2010 gegen Jan. – Aug. 2009 | | | | | |
| | | | | | | | | | | | | | | |
| 95,3 | + | 10,4 | + | 14,1 | 89,3 | + | 5,2 | - | 6,3 | 98,8 | + | 6,4 | G | B |
| . | . | . | . | . | . | . | . | . | . | . | . | . | I | |
| . | . | . | . | . | . | . | . | . | . | . | . | . | A | |
| 101,4 | + | 8,4 | + | 1,9 | 92,3 | + | 4,9 | - | 9,0 | 104,9 | + | 10,0 | G | 08 |
| 117,2 | + | 13,2 | - | 16,0 | 126,5 | + | 22,2 | + | 7,9 | 117,6 | + | 11,3 | G | C |
| . | . | . | . | . | . | . | . | . | . | . | . | . | . | . |
| . | . | . | . | . | . | . | . | . | . | . | . | . | . | . |
| 113,9 | + | 5,9 | - | 3,1 | 118,9 | + | 17,1 | + | 4,4 | 113,8 | + | 10,0 | G | 10 |
| 113,2 | + | 6,0 | - | 0,8 | 117,7 | + | 14,6 | + | 4,0 | 113,0 | + | 10,5 | I | |
| 118,1 | + | 5,0 | - | 14,4 | 126,0 | + | 32,8 | + | 6,7 | 118,5 | + | 7,0 | A | |
| 97,7 | - | 3,1 | - | 7,3 | 87,4 | - | 19,4 | - | 10,5 | 84,6 | - | 12,6 | G | 11 |
| 144,0 | + | 33,2 | - | 0,9 | 146,7 | + | 33,6 | + | 1,9 | 133,2 | + | 38,7 | G | 16 |
| 163,6 | + | 60,4 | - | 0,9 | 181,3 | + | 52,6 | + | 10,8 | 153,6 | + | 48,0 | I | |
| 117,3 | + | 0,7 | - | 0,7 | 99,5 | + | 2,1 | - | 15,2 | 105,3 | + | 23,2 | A | |
| 149,9 | + | 24,7 | - | 4,0 | 144,7 | + | 28,5 | - | 3,5 | 139,3 | + | 11,9 | G | 17 |
| 175,0 | + | 27,5 | - | 1,5 | 169,6 | + | 36,4 | - | 3,1 | 167,1 | + | 20,2 | I | |
| 125,9 | + | 21,3 | - | 7,2 | 120,9 | + | 19,1 | - | 4,0 | 112,9 | + | 2,1 | A | |
| 118,7 | + | 5,3 | - | 11,0 | 136,0 | + | 18,1 | + | 14,6 | 128,1 | + | 6,8 | G | 18 |
| 104,9 | + | 3,9 | - | 6,4 | 112,0 | + | 21,0 | + | 6,8 | 107,7 | + | 15,7 | G | 20 |
| 114,9 | + | 10,0 | + | 3,0 | 119,7 | + | 25,3 | + | 4,2 | 110,4 | + | 14,2 | I | |
| 94,2 | - | 3,2 | - | 16,5 | 103,7 | + | 15,9 | + | 10,1 | 104,9 | + | 17,6 | A | |
| 90,6 | - | 25,9 | - | 4,2 | 94,9 | - | 16,2 | + | 4,7 | 94,3 | - | 22,4 | G | 21 |
| 135,5 | + | 16,2 | - | 4,3 | 134,7 | + | 17,4 | - | 0,6 | 127,4 | + | 18,3 | G | 22 |
| 128,2 | + | 8,3 | - | 5,8 | 129,3 | + | 8,9 | + | 0,9 | 122,7 | + | 14,0 | I | |
| 154,4 | + | 38,1 | - | 0,8 | 148,6 | + | 42,6 | - | 3,8 | 139,8 | + | 29,8 | A | |
| 131,5 | + | 8,4 | - | 5,0 | 124,2 | + | 15,8 | - | 5,6 | 109,9 | + | 9,1 | G | 23 |
| 127,2 | + | 5,9 | - | 3,6 | 118,9 | + | 11,0 | - | 6,5 | 103,1 | + | 6,5 | I | |
| 149,6 | + | 20,0 | - | 11,5 | 145,6 | + | 36,7 | - | 2,7 | 143,0 | + | 21,0 | A | |
| 92,7 | + | 14,7 | - | 10,4 | 96,2 | + | 24,9 | + | 3,8 | 93,7 | + | 11,4 | G | 24 |
| 86,8 | + | 15,4 | - | 13,1 | 87,2 | + | 26,9 | + | 0,5 | 90,6 | + | 14,4 | I | |
| 100,5 | + | 13,8 | - | 7,2 | 108,0 | + | 22,7 | + | 7,5 | 97,8 | + | 8,1 | A | |
| 148,6 | + | 8,2 | - | 4,1 | 143,3 | + | 17,1 | - | 3,6 | 129,4 | + | 0,8 | G | 25 |
| 135,1 | + | 7,2 | - | 1,2 | 132,8 | + | 21,5 | - | 1,7 | 117,0 | - | 2,9 | I | |
| 212,5 | + | 11,3 | - | 11,7 | 193,3 | + | 4,6 | - | 9,0 | 188,1 | + | 13,7 | A | |

**Noch 2.4 Index des Umsatzes im Verarbeitenden Gewerbe sowie im Bergbau und der Gewinnung von Steinen
2005 = 100**

| Systematik- Nummer der WZ 2008 | Abteilung (ausgewählte) Hauptgruppe | G I A | Juni 2010 | Veränderung um % | |
|--------------------------------------|--------------------------------------------------------------------------------------------|----------------------|----------------------------------|-------------------------------------|-------------------------------------|
| | | | | Juni 2010 gegen Juni 2009 | Juni 2010 gegen Mai 2010 |
| | | | | | |
| 26 | Herstellung von Datenverarbeitungsgeräten, Elektronischen und optischen Erzeugnissen | G I A | . . . | . . . | . . . |
| 27 | Herstellung von elektrischen Ausrüstungen | G I A | 88,5 89,3 84,6 | - 17,1 - 12,5 - 35,8 | + 4,4 + 10,1 - 19,0 |
| 28 | Maschinenbau | G I A | 169,3 169,3 169,2 | + 38,9 + 68,6 + 7,6 | + 26,5 + 38,3 + 10,8 |
| 29 | Herstellung von Kraftwagen und Kraftwagenteilen | G I A | 101,6 154,5 34,6 | - 0,9 + 14,2 - 43,3 | + 12,0 + 11,2 + 17,3 |
| 30 | Sonstiger Fahrzeugbau | G I A | 94,7 72,4 306,6 | - 4,1 - 5,4 + 25,7 | - 4,2 - 8,9 + 8,1 |
| 31 | Herstellung von Möbeln | G I A | 110,8 116,5 89,5 | + 10,6 + 14,8 - 6,4 | + 20,7 + 22,5 + 12,3 |
| 33 | Reparatur und Installation von Maschinen und Ausrüstungen | G I A | 115,5 126,1 50,0 | + 19,6 + 21,1 + 0,2 | + 8,3 + 10,3 - 15,0 |
| | Vorleistungsgüterproduzenten+Energie (A+EN) | G I A | 149,3 145,0 160,2 | + 27,5 + 31,1 + 19,9 | + 16,5 + 16,9 + 15,5 |
| | Investitionsgüterproduzenten (B) | G I A | 137,8 142,1 126,1 | + 15,9 + 24,0 - 1,4 | + 17,6 + 21,2 + 7,3 |
| | Gebrauchsgüterproduzenten (GG) | G I A | 115,2 111,8 132,5 | + 1,8 + 0,7 + 6,3 | - 2,9 - 3,4 - 1,0 |
| | Verbrauchsgüterproduzenten (VG) | G I A | 138,7 135,0 149,4 | + 20,5 + 23,5 + 13,5 | + 13,7 + 13,8 + 13,3 |
| | Verarbeitendes Gewerbe sowie Bergbau, Gewinnung von Steinen und Erden insgesamt | G I A | 138,7 135,0 149,4 | + 20,5 + 23,5 + 13,5 | + 13,7 + 13,8 + 13,3 |

und Erden Sachsen-Anhalts in den Monaten Juni 2010 bis August 2010 nach Wirtschaftszweigen
Volumenindex

| Juli 2010 | Veränderung um % | | August 2010 | Veränderung um % | | Januar bis August 2010 | Veränd. um % Jan. – Aug. 2010 gegen Jan. – Aug. 2009 | G I A | Systematik- Nummer der WZ 2008 |
|--------------|---------------------------------|---------------------------------|----------------|---------------------------------|---------------------------------|---------------------------------|---------------------------------------------------------------------|-------------|--------------------------------------|
| | Juli 2010 gegen Juli 2009 | Juli 2010 gegen Juni 2010 | | Aug. 2010 gegen Aug. 2009 | Aug. 2010 gegen Juli 2010 | | | | |
| . | . | . | . | . | . | . | . | G | 26 |
| . | . | . | . | . | . | . | . | I | |
| . | . | . | . | . | . | . | . | A | |
| 91,8 | - 3,3 | + 3,7 | 97,6 | + 18,9 | + 6,3 | 83,4 | - 12,9 | G | 27 |
| 95,1 | + 11,4 | + 6,5 | 101,2 | + 18,2 | + 6,4 | 83,3 | - 10,5 | I | |
| 74,1 | - 48,9 | - 12,4 | 78,7 | + 23,9 | + 6,2 | 84,3 | - 23,0 | A | |
| 126,4 | + 18,0 | - 25,3 | 151,9 | + 57,6 | + 20,2 | 131,5 | + 18,1 | G | 28 |
| 117,0 | + 25,4 | - 30,9 | 124,3 | + 30,7 | + 6,2 | 119,9 | + 13,4 | I | |
| 141,8 | + 9,2 | - 16,2 | 197,4 | + 100,4 | + 39,2 | 150,6 | + 24,9 | A | |
| 78,2 | - 16,5 | - 23,0 | 91,6 | + 5,2 | + 17,1 | 98,4 | + 6,7 | G | 29 |
| 119,2 | - 8,4 | - 22,8 | 133,8 | + 9,2 | + 12,2 | 145,7 | + 16,2 | I | |
| 26,2 | - 45,0 | - 24,3 | 38,2 | - 9,7 | + 45,8 | 38,5 | - 23,3 | A | |
| 73,8 | + 15,9 | - 22,1 | 86,2 | + 27,5 | + 16,8 | 85,9 | - 1,7 | G | 30 |
| 61,3 | + 25,4 | - 15,3 | 68,0 | + 17,9 | + 10,9 | 69,5 | + 5,5 | I | |
| 192,0 | 0,0 | - 37,4 | 258,5 | + 60,6 | + 34,6 | 241,1 | + 11,4 | A | |
| 58,3 | - 10,7 | - 47,4 | 120,3 | + 5,2 | + 106,3 | 97,8 | - 0,3 | G | 31 |
| 59,4 | - 3,4 | - 49,0 | 129,2 | + 13,9 | + 117,5 | 102,6 | + 6,7 | I | |
| 54,3 | - 32,0 | - 39,3 | 87,2 | - 25,9 | + 60,6 | 79,5 | - 24,5 | A | |
| 116,9 | + 11,8 | + 1,2 | 129,1 | + 29,6 | + 10,4 | 105,9 | + 5,2 | G | 33 |
| 122,0 | + 8,7 | - 3,3 | 136,7 | + 30,9 | + 12,0 | 113,5 | + 5,5 | I | |
| 85,2 | + 47,4 | + 70,4 | 82,0 | + 17,8 | - 3,8 | 58,6 | + 1,4 | A | |
| 122,1 | + 20,1 | - 18,2 | 130,7 | + 25,8 | + 7,0 | 121,9 | + 16,1 | G | |
| 117,5 | + 24,6 | - 19,0 | 119,8 | + 19,8 | + 2,0 | 116,5 | + 15,8 | I | |
| 133,7 | + 11,0 | - 16,5 | 158,4 | + 39,1 | + 18,5 | 135,6 | + 17,0 | A | |
| 115,9 | + 8,0 | - 15,9 | 132,7 | + 33,9 | + 14,5 | 115,6 | + 6,6 | G | |
| 118,3 | + 9,6 | - 16,7 | 128,8 | + 26,2 | + 8,9 | 116,4 | + 6,4 | I | |
| 109,5 | + 4,0 | - 13,2 | 143,4 | + 57,4 | + 31,0 | 113,3 | + 10,5 | A | |
| 63,9 | - 12,3 | - 44,5 | 122,2 | + 16,6 | + 91,2 | 106,1 | + 1,0 | G | |
| 60,6 | - 6,6 | - 45,8 | 123,9 | + 26,9 | + 104,5 | 104,0 | + 3,7 | I | |
| 81,2 | - 28,8 | - 38,7 | 113,7 | - 19,8 | + 40,0 | 116,7 | - 9,9 | A | |
| 106,8 | - 0,7 | - 4,8 | 110,0 | + 6,5 | + 3,0 | 106,6 | + 0,9 | G | |
| 107,2 | + 0,7 | - 2,5 | 108,4 | + 4,2 | + 1,1 | 106,2 | + 2,8 | I | |
| 103,9 | - 5,9 | - 14,4 | 115,6 | + 18,2 | + 11,3 | 107,0 | - 7,0 | A | |
| 116,8 | + 13,2 | - 15,8 | 125,9 | + 22,0 | + 7,8 | 117,3 | + 11,2 | G | |
| 113,9 | + 15,8 | - 15,6 | 117,9 | + 16,5 | + 3,5 | 113,6 | + 11,0 | I | |
| 125,3 | + 7,2 | - 16,1 | 149,1 | + 37,0 | + 19,0 | 128,0 | + 12,0 | A | |

Veröffentlichungen ¹⁾ im Statistischen Landesamt Sachsen-Anhalt

Im Monat November 2010 erschienen:

| Bestell-Nr. | Kennziffer/ Periodizität | Titel | Preis (in EUR) |
|------------------------|-------------------------------|-----------------------------------------------------------------------------------------------------------------------------------------------------------------------------------------------|-------------------|
| 1 Z 0 03 | Z | Statistisches Monatsheft 11/10 | 5,50 |
| 3 A 1 02 | A I, A II, A III - hj-1/10 | Bevölkerung der Gemeinden; Natürliche Bevölkerungsbewegungen, Wanderungen - Stand: 30.06.2010 - Gebietsstände: 30.06.2010 und 01.01.2011 | 8,00 |
| 3 A 4 02 | A IV - j/09 | Gestorbene nach Todesursachen, Geschlecht und Altersgruppen - Jahr 2009 - | 7,50 |
| 3 B 6 02 | B VI - j/09 | Strafverfolgung -2009 - | 6,00 |
| 3 C 1 05 | C I - j/09 | Anbau von Gemüse und Erdbeeren - Jahr 2009 - | 3,50 |
| 3 C 3 05 | C III - m-9/10 | Schlachtungen und Geflügel - September 2010 - | 1,50 |
| 3 D 1 01 | D I - hj-1/10 | Gewerbeanmeldungen und Gewerbeabmeldungen - 1. Halbjahr 2010 - | 2,50 |
| 3 E 1 02 | E I - m-8/10 | Beschäftigte, Umsatz im Verarbeitenden Gewerbe sowie im Bergbau und der Gewinnung von Steinen und Erden - August 2010 - Vorläufige Ergebnisse Betriebe mit 50 und mehr tätigen Personen | 5,00 |
| 3 E 1 09 | E I - vj-2/10 | Produktion ausgewählter Erzeugnisse im Verarbeitenden Gewerbe sowie im Bergbau und der Gewinnung von Steinen und Erden - II. Quartal 2010 - | 2,50 |
| 3 E 2 01 | E II - m-8/10 | Umsatz, Tätige Personen, Auftragseingang und Auftragsbestand im Baugewerbe August 2010 | 2,50 |
| 3 G 1 01 | G I, G IV - m-6/10 | Entwicklung von Umsatz und Beschäftigten im Kraftfahrzeughandel, Einzelhandel und Gastgewerbe - Juni 2010 - | 3,00 |
| 3 G 3 01 ²⁾ | G III - m-5/10 | Aus- und Einfuhr -Mai 2010 - Vorläufige Ergebnisse | 5,00 |
| 3 G 3 01 ²⁾ | G III - m-6/10 | Aus- und Einfuhr - Juni 2010 - Vorläufige Ergebnisse | 5,00 |
| 3 G 3 01 ²⁾ | G III - m-7/10 | Aus- und Einfuhr - Juli 2010 - Vorläufige Ergebnisse | 5,00 |
| 3 G 3 01 ²⁾ | G III - m-8/10 | Aus- und Einfuhr - August 2010 - Vorläufige Ergebnisse | 5,00 |
| 3 G 4 01 | G IV - m-7/10 | Gäste und Übernachtungen im Reiseverkehr, Beherbergungskapazität Juli 2010; Januar bis Juli 2010 - Vorläufige Ergebnisse - | 6,00 |
| 3 K 1 01 | K I - j/09 | Ausgaben und Einnahmen, Empfängerinnen und Empfänger der Sozialhilfe Jahr 2009 | 4,00 |
| 3 K 5 01 | K V - j/08 | Jugendhilfe - Jahr 2008 - | 5,50 |
| 3 M 1 02 | M I - vj-3/10 | Preisindizes für Bauwerke - August 2010 - | 2,00 |
| 3 Q 4 02 | Q IV - j/09 | Unfälle beim Umgang mit und bei der Beförderung von wassergefährdenden Stoffen - Jahr 2009 - | 3,00 |

1) Veröffentlichung als PDF-Datei kostenfrei erhältlich - bei Bestellung bitte die erste Stelle der Bestellnummer durch eine „6“ ersetzen

2) Veröffentlichung nicht als PDF-Datei erhältlich.