

## Produzierendes Gewerbe, Handwerk

### Beschäftigte, Umsatz im Verarbeitenden Gewerbe sowie im Bergbau und der Gewinnung von Steinen und Erden

April 2011  
- Vorläufige Ergebnisse -  
Betriebe mit 50 und mehr tätigen Personen

Bestellnummer:  
3E102



SACHSEN-ANHALT

Herausgabemonat: Juli 2011

Zu beziehen durch das  
Statistische Landesamt Sachsen-Anhalt  
Dezernat Öffentlichkeitsarbeit  
Postfach 20 11 56  
06012 Halle (Saale)

Preis: 5,00 EUR (kostenfrei als PDF-Datei verfügbar – Bestellnummer: 6E102)

Inhaltliche Verantwortung:

Dezernat: Verarbeitendes Gewerbe, Bergbau, Unternehmensregister  
Frau Schubert  
Telefon: 0345 2318-314

Auskünfte erhalten Sie unter:

Telefon: 0345 2318-777  
Telefon: 0345 2318-715  
Telefon: 0345 2318-716  
  
Telefax: 0345 2318-913  
Internet: <http://www.statistik.sachsen-anhalt.de>  
E-Mail: [info@stala.mi.sachsen-anhalt.de](mailto:info@stala.mi.sachsen-anhalt.de)

Vertrieb:

Telefon: 0345 2318-718  
E-Mail: [shop@stala.mi.sachsen-anhalt.de](mailto:shop@stala.mi.sachsen-anhalt.de)

Druck: Statistisches Landesamt Sachsen-Anhalt

© Statistisches Landesamt Sachsen-Anhalt, Halle (Saale), 2011

Auszugsweise Vervielfältigung und Verbreitung mit Quellenangabe gestattet.

Bibliothek und Besucherdienst (Merseburger Straße 2):

Montag bis Donnerstag: 9.00 Uhr bis 15.30 Uhr  
Freitag: 9.00 Uhr bis 13.00 Uhr } möglichst nach Vereinbarung

Telefon: 0345 2318-714  
E-Mail: [bibliothek@stala.mi.sachsen-anhalt.de](mailto:bibliothek@stala.mi.sachsen-anhalt.de)

# Statistischer Bericht

Beschäftigte, Umsatz  
im Verarbeitenden Gewerbe sowie im  
Bergbau und der Gewinnung von Steinen und Erden

April 2011  
Vorläufige Ergebnisse  
- Betriebe mit 50 und mehr tätigen Personen -

Land Sachsen-Anhalt



## Inhaltsverzeichnis

	Seite
Vorbemerkungen	4
Klassifikation der Wirtschaftszweige	8
Grafiken	16
1. Ergebnisse der Betriebe im Verarbeitenden Gewerbe sowie im Bergbau und der Gewinnung von Steinen und Erden Sachsen-Anhalts	
1.1 Betriebe im Verarbeitenden Gewerbe sowie im Bergbau und der Gewinnung von Steinen und Erden Sachsen-Anhalts - Jahr 2005 bis April 2011	18
1.2 Betriebe im Verarbeitenden Gewerbe Sachsen - Anhalts - Jahr 2005 bis April 2011	19
1.3 Fachliche Betriebsteile, Beschäftigte und Umsatz im Verarbeitenden Gewerbe sowie im Bergbau und der Gewinnung von Steinen und Erden Sachsen-Anhalts im April 2011 nach beteiligten Wirtschaftszweigen	20
1.4 Betriebe, Beschäftigte, Arbeitsstunden, Entgelte und Umsatz im Verarbeitenden Gewerbe sowie im Bergbau und der Gewinnung von Steinen und Erden Sachsen-Anhalts im April 2011 nach hauptbeteiligten Wirtschaftszweigen	22
1.5 Beschäftigte, Arbeitsstunden, Entgelte und Umsatz in den Betrieben des Verarbeitenden Gewerbes sowie im Bergbau und der Gewinnung von Steinen und Erden Sachsen-Anhalts im April 2011 nach hauptbeteiligten Wirtschaftszweigen - Veränderung gegenüber dem gleichen Vorjahresmonat	30
1.6 Betriebe, Beschäftigte, Arbeitsstunden, Entgelte und Umsatz im Verarbeitenden Gewerbe sowie im Bergbau und der Gewinnung von Steinen und Erden Sachsen-Anhalts im Zeitraum Januar bis April 2011 nach hauptbeteiligten Wirtschaftszweigen	32
1.7 Beschäftigte, Arbeitsstunden, Entgelte und Umsatz in den Betrieben des Verarbeitenden Gewerbes sowie im Bergbau und der Gewinnung von Steinen und Erden Sachsen-Anhalts im Zeitraum Januar bis April 2011 nach hauptbeteiligten Wirtschaftszweigen - Veränderung gegenüber dem gleichen Vorjahreszeitraum	34
1.8 Ausgewählte Berechnungskennziffern in Betrieben im Verarbeitenden Gewerbe sowie im Bergbau und der Gewinnung von Steinen und Erden Sachsen-Anhalts im April 2011 nach hauptbeteiligten Wirtschaftszweigen	36
1.9 Auslandsumsatz nach Euro- und Nicht-Eurozone in Betrieben des Verarbeitenden Gewerbes sowie im Bergbau und der Gewinnung von Steinen und Erden Sachsen-Anhalts im April 2011 nach hauptbeteiligten Wirtschaftszweigen - Veränderung gegenüber dem gleichen Vorjahresmonat	38
2. Betriebe im Verarbeitenden Gewerbe sowie im Bergbau und der Gewinnung von Steinen und Erden Sachsen-Anhalts im April 2011 nach kreisfreien Städten und Landkreisen	40

## Vorbemerkungen

In dem vorliegenden Bericht werden die Daten des Monatsberichtes für Betriebe im Verarbeitenden Gewerbe sowie im Bergbau und der Gewinnung von Steinen und Erden des Landes Sachsen-Anhalt in der fachlichen Gliederung der „Klassifikation der Wirtschaftszweige, Ausgabe 2008“ (WZ 2008), nachgewiesen.

Ab 2007 werden mit dem Monatsbericht die produzierenden Betriebe mit 50 und mehr tätigen Personen von Unternehmen des Verarbeitenden Gewerbes sowie des Bergbaus und der Gewinnung von Steinen und Erden sowie die produzierenden Betriebe mit 50 und mehr tätigen Personen von Unternehmen anderer Wirtschaftszweige erfasst.

Die unterhalb dieser Abschneidegrenze liegenden Betriebe werden ab dem Berichtsjahr 2007 nur noch im neu eingeführten Jahresbericht für Betriebe nach den tätigen Personen, den Entgelten und dem Umsatz befragt.

Die Ergebnisse für Betriebe im Verarbeitenden Gewerbe sowie im Bergbau und der Gewinnung von Steinen und Erden von Unternehmen des Produzierenden Gewerbes mit im Allgemeinen 20 oder mehr tätigen Personen und die produzierenden Betriebe mit im Allgemeinen 20 oder mehr tätigen Personen von Unternehmen der übrigen Wirtschaftsbereiche werden jährlich zusammen mit denen für Unternehmen im Jahresbericht für das Produzierende Gewerbe (EI 1-4 j/2009) als Jahresdaten veröffentlicht.

## Rechtsgrundlagen

Rechtsgrundlagen für die Durchführung des Monatsberichts über die Abschnitte B „Bergbau und Gewinnung von Steinen und Erden“ und C „Verarbeitendes Gewerbe“ der „Klassifikation der Wirtschaftszweige, Ausgabe 2008 (WZ 2008)“ sind:

- das Gesetz über die Statistik im Produzierenden Gewerbe (ProdGewStatG) in der Fassung der Bekanntmachung vom 21. März 2002 (BGBl. I S. 1181), zuletzt geändert durch Artikel 4 des Gesetzes vom 17. März 2009 (BGBl. I S. 550),
- das Gesetz über die Statistik für Bundeszwecke (Bundesstatistikgesetz – BStatG) vom 22. Januar 1987 (BGBl. I S. 462, 565), zuletzt geändert durch Artikel 3 des Gesetzes vom 7. September 2007 (BGBl. I S. 2246).

## Klassifikation

Die Zuordnung der Betriebe bzw. Unternehmen und die fachliche Gliederung der Ergebnisse erfolgt auf Grundlage der „Klassifikation der Wirtschaftszweige, Ausgabe 2008“ (WZ 2008).

Mit der Einführung der WZ 2008 wird die Verordnung (EG) Nr. 1893/2006 des Europäischen Parlaments und des Rates vom 20. Dezember 2006 (ABl. Nr. L 393 vom 30.12.2006 S. 1) zur Einführung der Statistischen Systematik der Wirtschaftszweige in der Europäischen Gemeinschaft (NACE Rev.2) umgesetzt.

Das Kodierungssystem der WZ 2008 unterscheidet zwischen Abschnitten (Buchstaben A-U), Abteilungen (Zweisteller), Gruppen (Dreisteller), Klassen (Viersteller) und Unterklassen (Fünfsteller).

Der Wirtschaftsbereich „Verarbeitendes Gewerbe sowie Bergbau und Gewinnung von Steinen und Erden“ erstreckt sich über die Abschnitte B und C sowie – in der numerischen Gliederung – über die Abteilungen 05 bis 33 der WZ 2008 (siehe Seite 8 ff).

Die Anwendung der neuen Klassifikation hat Auswirkungen auf den Berichtskreis der Statistiken im Produzierenden Gewerbe, weil einige Tätigkeiten innerhalb des Produzierenden Gewerbes umgruppiert, andere zusätzlich aufgenommen oder ausgegliedert wurden. Darüber hinaus erfolgt die Kodierung der Wirtschaftszweige nunmehr nach einem völlig neuen Nummerierungssystem.

Infolge der strukturellen Veränderungen beim Produzierenden Gewerbe durch den Übergang auf die WZ 2008 zählen zum Beispiel die Branchen des Verlagsgewerbes und des Recyclings nicht mehr in das Verarbeitende Gewerbe. Aber auch innerhalb des Verarbeitenden Gewerbes wurden mit der WZ 2008 erhebliche Anpassungen bei der Zusammensetzung der Wirtschaftszweige vorgenommen. So werden künftig Montage- und Installationsleistungen in eigenständigen Klassen der WZ 2008 nachgewiesen.

Neben den Angaben für die Wirtschaftszweiggliederungen der WZ 2008 werden auch Ergebnisse für die Hauptgruppen:

„Vorleistungsgüter, Investitionsgüter, Gebrauchsgüter, Verbrauchsgüter und Energie“ veröffentlicht.

Die Verordnung (EG) Nr. 586/2001 der Kommission vom 26. März 2001 zur Durchführung der Verordnung (EG) Nr. 656/2007 der Kommission vom 14. Juni 2007 (ABl.EU Nr. L 155 S. 3) legt die Definition der Hauptgruppen fest.

Die genaue Zusammensetzung der Hauptgruppen kann dem Auszug der Klassifikation der Wirtschaftszweige, Ausgabe 2008 (WZ 2008), ab Seite 8 entnommen werden.

Aus Geheimhaltungsgründen wird die Hauptgruppe Energie nicht gesondert veröffentlicht, sondern wird mit der Hauptgruppe Vorleistungsgüterproduzenten zusammengefasst.

## Berichtskreis

Im Monatsbericht werden Betriebe des Wirtschaftsbereichs Verarbeitendes Gewerbe sowie Bergbau und Gewinnung von Steinen und Erden (Industrie und Handwerk einschließlich handwerklicher Nebenbetriebe) mit mindestens 50 tätigen Personen erfasst.

Mit Einführung der WZ 2008 werden Einheiten (Betriebe) ohne eigene Warenproduktion, die fremdbezogene Waren oder Dienstleistungen in eigenem Namen bzw. im Namen des Unternehmens/ der Unternehmensgruppe, zu dem/der sie gehören, verkaufen (Converter), nicht mehr dem Verarbeitenden Gewerbe zugerechnet (nähere Hinweise siehe Erhebungsunterlagen des Monatsberichts für Betriebe).

Als Betrieb gilt in der amtlichen Unternehmensstatistik ein an einem räumlich festgestellten Ort gelegenes Unternehmen oder Teil eines Unternehmens (z. B. Fabrikations-/Werkstätte, Werk, Bergwerk, Grube). An diesem Ort oder von diesem Ort werden Wirtschaftstätigkeiten ausgeübt, für die - mit Ausnahmen - eine oder mehrere Personen (ggf. auch nur Teilzeitbeschäftigte) im Auftrag ein und desselben Unternehmens arbeiten. Ein Betrieb untersteht immer einem (einzigen) Unternehmen, das seinerseits seinen Sitz stets in einem seiner Betriebe hat. Örtlich getrennte Hauptverwaltungen von Unternehmen des Erhebungsbereichs werden ebenfalls als eigenständige Betriebe dieses Bereichs erfasst.

Die Merkmalswerte sind für den gesamten Betrieb zu melden und schließen auch die nichtproduzierenden Teile ein.

## Methodische Hinweise zu den Ergebnissen

In der Tabellengruppe 1 sind die Ergebnisse des Monatsberichts der Betriebe im Bergbau und der Gewinnung von Steinen und Erden in Sachsen-Anhalt dargestellt.

Bei Betrieben werden die tätigen Personen und die Umsätze nach fachlichen Betriebsteilen, alle übrigen Merkmale nur für den gesamten Betrieb erhoben.

Ein fachlicher Betriebsteil ist ein Teil eines Betriebes, in welchem nur eine bestimmte wirtschaftliche Tätigkeit ausgeführt wird. Im Falle, ein Betrieb übt nur eine wirtschaftliche Tätigkeit aus, sind die Einheiten Betrieb und fachlicher Betriebsteil identisch.

Hinsichtlich der Darstellung der Ergebnisse wird bei Beschäftigten und Umsätzen zwischen einem Nachweis nach hauptbeteiligten und beteiligten Wirtschaftszweigen unterschieden. Beim Nachweis nach hauptbeteiligten Wirtschaftszweigen werden alle Angaben eines Betriebes dem Wirtschaftszweig zugeordnet, in dem das wirtschaftliche Schwergewicht des Betriebes liegt. Für die Darstellung nach beteiligten Wirtschaftszweigen (fachliche Einheiten) werden die Beschäftigten und Umsätze (Betriebe mit Betriebsteilen in mehreren Klassen der WZ 2008) auf diejenigen Zweige aufgeteilt, denen die einzelnen Betriebsteile entsprechend ihrer Produktion zuzuordnen sind. Bei diesem Nachweis werden die Beschäftigten und Umsätze in den sonstigen Betriebsteilen nicht berücksichtigt.

Im Monatsbericht für Betriebe sind die Ergebnisse aller Betriebe des Verarbeitenden Gewerbes sowie des Bergbaus und der Gewinnung von Steinen und Erden auf dem Territorium Sachsen - Anhalts enthalten, auch wenn sich der Unternehmenssitz einzelner Betriebe außerhalb des Landes Sachsen-Anhalts befindet.

Die Tabelle 2 enthält die Ergebnisse des Monatsberichts für Betriebe in der territorialen Gliederung nach kreisfreien Städten und Landkreisen des Landes Sachsen-Anhalt.

## Erhebungsmerkmale

**Beschäftigte:** Alle am Monatsende im Betrieb tätigen Personen einschl. der tätigen Inhaber/-innen, mithelfenden Familienangehörigen (auch unbezahlt mithelfende Familienangehörige, soweit sie mindestens ein Drittel der üblichen Arbeitszeit im Betrieb tätig sind), an andere Unternehmen überlassenen Mitarbeiter/-innen und Heimarbeiter/-innen, aber ohne Leiharbeiter/-innen. Einbezogen werden u. a. Erkrankte, Urlauber/-innen, Kurzarbeiter/-innen, Streikende, von der Aussperrung Betroffene, Personen in Alters-

teilzeitregelungen, Auszubildende, Saison- und Aushilfsarbeiter/-arbeiterinnen sowie Teilzeitbeschäftigte. Die Beschäftigten umfassen auch die kaufmännischen Auszubildenden (einschl. der Auszubildenden in den übrigen nichtgewerblichen Ausbildungsberufen) und die gewerblich Auszubildenden.

Nicht zu den Beschäftigten rechnen u. a. zum Grundwehrdienst bzw. Zivildienst Einberufene, Leiharbeiter/Leiharbeiterinnen, die von anderen Unternehmen bzw. Unternehmensgruppen gegen Entgelt zur Arbeitsleistung überlassen wurden sowie aufgrund einer tariflichen Vorruhestandsregelung vorzeitig ausgeschiedene Mitarbeiter/-arbeiterinnen.

**Geleistete Arbeitsstunden:** Zu melden sind die von allen Beschäftigten (einschl. der Heimarbeiter/-arbeiterinnen und der Auszubildenden) im Betrieb tatsächlich geleisteten (nicht die bezahlten) Stunden, einschl. Über-, Nacht-, Sonntags- und Feiertagsstunden.

**Entgelte:** Die Entgelte entsprechen der Bruttolohn- und Bruttogehaltssumme. Dies ist die Bruttosumme der Bar- und Sachbezüge der tätigen Personen einschl. der an andere Unternehmen überlassenen Mitarbeiter/Mitarbeiterinnen, ohne Pflichtanteile des Arbeitgebers zur Sozialversicherung und Vergütungen, die als Spesenersatz anzusehen sind.

Einzubeziehen sind tariflich oder frei vereinbarte Zulagen (z. B. Akkord-, Nachtarbeits-, Schmutzzulagen), Naturalvergütungen, Vergütungen für ausgefallene Arbeitszeit (z.B. Urlaubslöhne), Lohn- und Gehaltsfortzahlung im Krankheitsfall und Zuschüsse des Arbeitgebers zum Krankengeld, Arbeitsentgelte und sonstige lohnsteuerpflichtige Zahlungen des Arbeitgebers im Rahmen von Altersteilzeitregelungen, Urlaubsbeihilfen, Gratifikationen, Gewinnbeteiligungen, tariflich oder frei vereinbarte Kindergelder und sonstige Familienzuschläge sowie Erziehungsbeihilfen, ferner vermögenswirksame Leistungen des Arbeitgebers und gezahlte Beträge an tätige Personen in eigenen Sozialeinrichtungen (z.B. Werksarzt) sowie Bezüge von Gesellschaftern, Vorstandsmitgliedern und anderen leitenden Kräften (soweit sie steuerlich als Einkünfte aus unselbständiger Arbeit gelten) und Provisionen und Tantiemen.

Nicht einzubeziehen sind Anweisungen des staatlichen Kindergeldes, Sozial- und sonstige Aufwendungen des Arbeitgebers (u. a. Pflichtbeiträge zur Sozialversicherung, Aufwendungen für die betriebliche Altersversorgung, Vorruhestandszahlungen, Kurzarbeitergeld), an andere Unternehmen für entgeltliche Überlassung von Arbeitskräften gezahlte Beträge sowie Einnahmen von anderen Unternehmen für die Überlassung von Arbeitnehmern.

**Umsatz:** Umsatz aus eigener Erzeugung (einschl. Umsatz aus dem Verkauf von Energie und Nebenerzeugnissen und Abfällen sowie Entgelte für industrielle Dienstleistungen, Instandhaltungen und Montagen). Umsatz aus Handelsware und sonstigen nichtindustriellen / nichthandwerklichen Tätigkeiten (z.B. Erlöse aus Vermietung und Verpachtung sowie aus Lizenzverträgen, Provisionseinnahmen und Einnahmen aus der Veräußerung von Patenten).

Der Umsatz beruht auf den Rechnungswerten (Fakturenwerte) ohne in Rechnung gestellte Umsatzsteuer. Im Umsatz enthalten sind Verbrauchssteuern und Kosten für Fracht, Verpackung und Porto, auch wenn diese gesondert berechnet werden. Außerordentliche und betriebsfremde Erträge aus dem Verkauf von Anlagegütern, aus der Verpachtung von Grundstücken, Zinsen, Dividenden u. dgl. sind nicht im Umsatz enthalten. Da es sich grundsätzlich um fakturierte Werte handelt, enthält der Umsatz auch nicht den Wert der Lieferungen, die innerhalb eines Unternehmens von Werk zu Werk stattfinden.

**Inlandsumsatz:** Umsatz mit Abnehmern im gesamten Bundesgebiet sowie Umsatz mit den im Bundesgebiet stationierten ausländischen Streitkräften.

**Auslandsumsatz:** Umsatz mit Abnehmern im Ausland und – soweit einwandfrei erkennbar – Umsatz mit deutschen Exporteuren.

*Als Auslandsumsatz mit der Eurozone* gilt der Umsatz mit den Staaten Belgien, Finnland, Frankreich, Griechenland, Irland, Italien, Luxemburg, Malta, den Niederlanden, Österreich, Portugal, Slowakei, Slowenien, Spanien und Zypern.

*Als Auslandsumsatz mit der Nicht-Eurozone* gilt der Umsatz mit allen Staaten außer den oben genannten Staaten der Eurozone.



**Anmerkung**

Abweichungen in den Summen sind auf das Runden der Zahlen zurückzuführen.

**Zeichenerklärung**

- nichts vorhanden (genau null)
- 0 weniger als die Hälfte von 1 in der letzten besetzten Stelle, jedoch mehr als nichts
- . Zahlenwert unbekannt oder geheim zu halten
- x Tabellenfach gesperrt, weil Aussage nicht sinnvoll
- ... Angabe fällt später an

**Abkürzungen**

- a.n.g = anderweitig nicht genannt
- einschl. = einschließlich
- usw. = und so weiter
- bzw. = beziehungsweise
- z.B. = zum Beispiel
- EUR = Euro

**Klassifikation der Wirtschaftszweige, Ausgabe 2008 (WZ 2008),  
und Zuordnung der Klassen nach WZ 2008 zu den Hauptgruppen**

**Wirtschaftsbereich: Verarbeitendes Gewerbe sowie Bergbau und Gewinnung von Steinen und Erden**

Nr. der WZ 2008	Bezeichnung	Hauptgruppe
<b>B</b>	<b>Abschnitt B – Bergbau und Gewinnung von Steinen und Erden</b>	
05	Kohlenbergbau	
05.1	Steinkohlenbergbau	
05.10	Steinkohlenbergbau	EN
05.2	Braunkohlenbergbau	
05.20	Braunkohlenbergbau	EN
06	Gewinnung von Erdöl und Erdgas	
06.1	Gewinnung von Erdöl	
06.10	Gewinnung von Erdöl	EN
06.2	Gewinnung von Erdgas	
06.20	Gewinnung von Erdgas	EN
07	Erzbergbau	
07.1	Eisenerzbergbau	
07.10	Eisenerzbergbau	A
07.2	NE- Metallerzbergbau	
07.21	Bergbau auf Uran- und Thoriumerze	A
07.29	Sonstiger NE- Metallerzbergbau	A
08	Gewinnung von Steinen und Erden, sonstiger Bergbau	
08.1	Gewinnung von Natursteinen, Kies, Sand, Ton und Kaolin	
08.11	Gewinnung von Naturwerksteinen und Natursteinen, Kalk- und Gipsstein, Kreide und Schiefer	A
08.12	Gewinnung von Kies, Sand, Ton und Kaolin	A
08.9	Sonstiger Bergbau; Gewinnung von Steinen und Erden a. n. g.	
08.91	Bergbau auf chemische und Düngemittelminerale	A
08.92	Torfgewinnung	A
08.93	Gewinnung von Salz	A
08.99	Gewinnung von Steinen und Erden a. n. g.	A
09	Erbringung von Dienstleistungen für den Bergbau und für die Gewinnung von Steinen und Erden	
09.1	Erbringung von Dienstleistungen für die Gewinnung von Erdöl und Erdgas	
09.10	Erbringung von Dienstleistungen für die Gewinnung von Erdöl und Erdgas	A
09.9	Erbringung von Dienstleistungen für den sonstigen Bergbau und die Gewinnung von Steinen und Erden	
09.90	Erbringung von Dienstleistungen für den sonstigen Bergbau und die Gewinnung von Steinen und Erden	A
<b>C</b>	<b>Abschnitt C – Verarbeitendes Gewerbe</b>	
10	Herstellung von Nahrungs- und Futtermitteln	
10.1	Schlachten und Fleischverarbeitung	
10.11	Schlachten (ohne Schlachten von Geflügel)	VG
10.12	Schlachten von Geflügel	VG
10.13	Fleischverarbeitung	VG
10.2	Fischverarbeitung	
10.20	Fischverarbeitung	VG

Nr. der WZ 2008	Bezeichnung	Hauptgruppe
10.3	Obst- und Gemüseverarbeitung	
10.31	Kartoffelverarbeitung	VG
10.32	Herstellung von Frucht- und Gemüsesäften	VG
10.39	Sonstige Verarbeitung von Obst und Gemüse	VG
10.4	Herstellung von pflanzlichen und tierischen Ölen und Fetten	
10.41	Herstellung von Ölen und Fetten (ohne Margarine u. ä. Nahrungsfette)	VG
10.42	Herstellung von Margarine u. ä. Nahrungsfetten	VG
10.5	Milchverarbeitung	
10.51	Milchverarbeitung (ohne Herstellung von Speiseeis)	VG
10.52	Herstellung von Speiseeis	VG
10.6	Mahl- und Schälmaschinen, Herstellung von Stärke und Stärkeerzeugnissen	
10.61	Mahl- und Schälmaschinen	A
10.62	Herstellung von Stärke und Stärkeerzeugnissen	A
10.7	Herstellung von Back- und Teigwaren	
10.71	Herstellung von Backwaren (ohne Dauerbackwaren)	VG
10.72	Herstellung von Dauerbackwaren	VG
10.73	Herstellung von Teigwaren	VG
10.8	Herstellung von sonstigen Nahrungsmitteln	
10.81	Herstellung von Zucker	VG
10.82	Herstellung von Süßwaren (ohne Dauerbackwaren)	VG
10.83	Verarbeitung von Kaffee und Tee, Herstellung von Kaffee-Ersatz	VG
10.84	Herstellung von Würzmitteln und Soßen	VG
10.85	Herstellung von Fertiggerichten	VG
10.86	Herstellung von homogenisierten und diätetischen Nahrungsmitteln	VG
10.89	Herstellung von sonstigen Nahrungsmitteln a. n. g.	VG
10.9	Herstellung von Futtermitteln	
10.91	Herstellung von Futtermitteln für Nutztiere	A
10.92	Herstellung von Futtermitteln für sonstige Tiere	A
11	Getränkeherstellung	
11.0	Getränkeherstellung	
11.01	Herstellung von Spirituosen	VG
11.02	Herstellung von Traubenwein	VG
11.03	Herstellung von Apfelwein und anderen Fruchtweinen	VG
11.04	Herstellung von Wermutwein und sonstigen aromatisierten Weinen	VG
11.05	Herstellung von Bier	VG
11.06	Herstellung von Malz	VG
11.07	Herstellung von Erfrischungsgetränken, Gewinnung natürlicher Mineralwässer	VG
12	Tabakverarbeitung	
12.0	Tabakverarbeitung	
12.00	Tabakverarbeitung	VG
13	Herstellung von Textilien	
13.1	Spinnstoffaufbereitung und Spinnerei	
13.10	* Spinnstoffaufbereitung und Spinnerei	A
13.2	Weberei	
13.20	* Weberei	A
13.3	Veredlung von Textilien und Bekleidung	
13.30	* Veredlung von Textilien und Bekleidung	A

Nr. der WZ 2008	Bezeichnung	Hauptgruppe
13.9	Herstellung von sonstigen Textilwaren	
13.91	* Herstellung von gewirktem und gestricktem Stoff	VG
13.92	* Herstellung von konfektionierten Textilwaren (ohne Bekleidung)	VG
13.93	* Herstellung von Teppichen	VG
13.94	* Herstellung von Seilerwaren	VG
13.95	* Herstellung von Vliesstoff und Erzeugnissen daraus (ohne Bekleidung)	VG
13.96	* Herstellung von technischen Textilien	VG
13.99	* Herstellung von sonstigen Textilwaren a. n. g.	VG
14	Herstellung von Bekleidung	
14.1	Herstellung von Bekleidung (ohne Pelzbekleidung)	
14.11	* Herstellung von Lederbekleidung	VG
14.12	* Herstellung von Arbeits- und Berufsbekleidung	VG
14.13	* Herstellung von sonstiger Oberbekleidung	VG
14.14	* Herstellung von Wäsche	VG
14.19	* Herstellung von sonstiger Bekleidung und Bekleidungszubehör a. n. g.	VG
14.2	Herstellung von Pelzwaren	
14.20	* Herstellung von Pelzwaren	VG
14.3	Herstellung von Bekleidung aus gewirktem und gestricktem Stoff	
14.31	* Herstellung von Strumpfwaren	VG
14.39	* Herstellung von sonstiger Bekleidung aus gewirktem und gestricktem Stoff	VG
15	Herstellung von Leder, Lederwaren und Schuhen	
15.1	Herstellung von Leder und Lederwaren (ohne Herstellung von Lederbekleidung)	
15.11	Herstellung von Leder und Lederfaserstoff; Zurichtung und Färben von Fellen	VG
15.12	Lederverarbeitung (ohne Herstellung von Lederbekleidung)	VG
15.2	Herstellung von Schuhen	
15.20	Herstellung von Schuhen	VG
16	Herstellung von Holz-, Flecht-, Korb- und Korkwaren (ohne Möbel)	
16.1	Säge-, Hobel- und Holzimprägnierwerke	
16.10	Säge-, Hobel- und Holzimprägnierwerke	A
16.2	Herstellung von sonstigen Holz-, Kork-, Flecht- und Korbwaren (ohne Möbel)	
16.21	Herstellung von Furnier-, Sperrholz-, Holzfaser- und Holzspanplatten	A
16.22	Herstellung von Parketttafeln	A
16.23	Herstellung von sonstigen Konstruktionsteilen, Fertigbauteilen, Ausbauelementen und Fertigteilbauten aus Holz	A
16.24	Herstellung von Verpackungsmitteln, Lagerbehältern und Ladungsträgern aus Holz	A
16.29	Herstellung von Holzwaren a. n. g. Kork-, Flecht- und Korbwaren (ohne Möbel)	A
17	Herstellung von Papier-, Pappe und Waren daraus	
17.1	Herstellung von Holz- und Zellstoff, Papier, Karton und Pappe	
17.11	* Herstellung von Holz- und Zellstoff	A
17.12	* Herstellung von Papier, Karton und Pappe	A
17.2	Herstellung von Waren aus Papier, Karton und Pappe	
17.21	* Herstellung von Wellpapier und -pappe sowie von Verpackungsmitteln aus Papier, Karton und Pappe	A
17.22	* Herstellung von Haushalts-, Hygiene und Toilettenartikeln aus Zellstoff, Papier und Pappe	A
17.23	* Herstellung von Schreibwaren und Bürobedarf aus Papier, Karton und Pappe	A
17.24	* Herstellung von Tapeten	A
17.29	* Herstellung von sonstigen Waren aus Papier, Karton und Pappe	A
18	Herstellung von Druckerzeugnissen; Vervielfältigung von bespielten Ton-, Bild- und Datenträgern	
18.1	Herstellung von Druckerzeugnissen	
18.11	Drucken von Zeitungen	VG
18.12	Drucken a. n. g.	VG
18.13	Druck- und Mediovorstufe	VG
18.14	Binden von Druckerzeugnissen und damit verbundene Dienstleistungen	VG

Nr. der WZ 2008	Bezeichnung	Hauptgruppe
18.2	Vervielfältigung von bespielten Ton-, Bild- und Datenträgern	
18.20	Vervielfältigung von bespielten Ton-, Bild- und Datenträgern	VG
19	Kokerei und Mineralölverarbeitung	
19.1	Kokerei	
19.10	Kokerei	EN
19.2	Mineralölverarbeitung	
19.20	Mineralölverarbeitung	EN
20	Herstellung von chemischen Erzeugnissen	
20.1	Herstellung von chemischen Grundstoffen, Düngemitteln und Stickstoffverbindungen, Kunststoffen in Primärformen und synthetischem Kautschuk in Primärformen	
20.11	* Herstellung von Industriegasen	A
20.12	* Herstellung von Farbstoffen und Pigmenten	A
20.13	* Herstellung von sonstigen anorganischen Grundstoffen und Chemikalien	A
20.14	* Herstellung von sonstigen organischen Grundstoffen und Chemikalien	A
20.15	* Herstellung von Düngemitteln und Stickstoffverbindungen	A
20.16	* Herstellung von Kunststoffen in Primärformen	A
20.17	* Herstellung von synthetischem Kautschuk in Primärformen	A
20.2	Herstellung von Schädlingsbekämpfungsmitteln, Pflanzenschutz- und Desinfektionsmitteln	
20.20	* Herstellung von Schädlingsbekämpfungsmitteln, Pflanzenschutz- und Desinfektionsmitteln	A
20.3	Herstellung von Anstrichmitteln, Druckfarben und Kittungen	
20.30	* Herstellung von Anstrichmitteln, Druckfarben und Kittungen	A
20.4	Herstellung von Seifen, Wasch-, Reinigungs- und Körperpflegemitteln sowie von Duftstoffen	
20.41	* Herstellung von Seifen, Wasch-, Reinigungs- und Poliermitteln	VG
20.42	* Herstellung von Körperpflegemitteln und Duftstoffen	VG
20.5	Herstellung von sonstigen chemischen Erzeugnissen	
20.51	* Herstellung von pyrotechnischen Erzeugnissen	A
20.52	* Herstellung von Klebstoffen	A
20.53	* Herstellung von etherischen Ölen	A
20.59	* Herstellung von sonstigen chemischen Erzeugnissen a. n. g.	A
20.6	Herstellung von Chemiefasern	
20.60	* Herstellung von Chemiefasern	A
21	Herstellung von pharmazeutischen Erzeugnissen	
21.1	Herstellung von pharmazeutischen Grundstoffen	
21.10	* Herstellung von pharmazeutischen Grundstoffen	VG
21.2	Herstellung von pharmazeutischen Spezialitäten und sonstigen pharmazeutischen Erzeugnissen	
21.20	* Herstellung von pharmazeutischen Spezialitäten und sonstigen pharmazeutischen Erzeugnissen	VG
22	Herstellung von Gummi- und Kunststoffwaren	
22.1	Herstellung von Gummiwaren	
22.11	Herstellung und Runderneuerung von Bereifungen	A
22.19	Herstellung von sonstigen Gummiwaren	A
22.2	Herstellung von Kunststoffwaren	
22.21	Herstellung von Platten, Folien, Schläuchen und Profilen aus Kunststoffen	A
22.22	Herstellung von Verpackungsmitteln aus Kunststoffen	A
22.23	Herstellung von Baubedarfsartikeln aus Kunststoffen	A
22.29	Herstellung von sonstigen Kunststoffwaren	A
23	Herstellung von Glas und Glaswaren, Keramik, Verarbeitung von Steinen und Erden	
23.1	Herstellung von Glas und Glaswaren	
23.11	Herstellung von Flachglas	A
23.12	Veredlung und Bearbeitung von Flachglas	A
23.13	Herstellung von Hohlglas	A
23.14	Herstellung von Glasfasern und Waren daraus	A
23.19	Herstellung, Veredlung und Bearbeitung von sonstigem Glas einschließlich technischen Glaswaren	A

Nr. der WZ 2008	Bezeichnung	Hauptgruppe
23.2	Herstellung von feuerfesten keramischen Werkstoffen und Waren	
23.20	Herstellung von feuerfesten keramischen Werkstoffen und Waren	A
23.3	Herstellung von keramischen Baumaterialien	
23.31	Herstellung von keramischen Wand- und Bodenfliesen und -platten	A
23.32	Herstellung von Ziegeln und sonstiger Baukeramik	A
23.4	Herstellung von sonstigen Porzellan- und keramischen Erzeugnissen	
23.41	Herstellung von keramischen Haushaltswaren und Ziergegenständen	A
23.42	Herstellung von Sanitärkeramik	A
23.43	Herstellung von Isolatoren und Isolierteilen aus Keramik	A
23.44	Herstellung von keramischen Erzeugnissen für sonstige technische Zwecke	A
23.49	Herstellung von sonstigen keramischen Erzeugnissen	A
23.5	Herstellung von Zement, Kalk und gebranntem Gips	
23.51	Herstellung von Zement	A
23.52	Herstellung von Kalk und gebranntem Gips	A
23.6	Herstellung von Erzeugnissen aus Beton, Zement und Gips	
23.61	Herstellung von Erzeugnissen aus Beton, Zement und Kalksandstein für den Bau	A
23.62	Herstellung von Gipserzeugnissen für den Bau	A
23.63	Herstellung von Frischbeton (Transportbeton)	A
23.64	Herstellung von Mörtel und anderem Beton (Trockenbeton)	A
23.65	Herstellung von Faserzementwaren	A
23.69	Herstellung von sonstigen Erzeugnissen aus Beton, Zement und Gips a. n. g.	A
23.7	Be- und Verarbeitung von Naturwerksteinen und Natursteinen a. n. g.	
23.70	Be- und Verarbeitung von Naturwerksteinen und Natursteinen a. n. g.	A
23.9	Herstellung von Schleifkörpern und Schleifmitteln auf Unterlage sowie sonstigen Erzeugnissen aus nichtmetallischen Mineralien a. n. g.	
23.91	Herstellung von Schleifkörpern und Schleifmitteln auf Unterlage	A
23.99	Herstellung von sonstigen Erzeugnissen aus nichtmetallischen Mineralien a. n. g.	A
24	Metallerzeugung und -bearbeitung	
24.1	Erzeugung von Roheisen, Stahl und Ferrolegierungen	
24.10	* Erzeugung von Roheisen, Stahl und Ferrolegierungen	A
24.2	Herstellung von Stahlrohren, Rohrform-, Rohrverschluss- und Rohrverbindungsstücken aus Stahl	
24.20	* Herstellung von Stahlrohren, Rohrform-, Rohrverschluss- und Rohrverbindungsstücken aus Stahl	A
24.3	Sonstige erste Bearbeitung von Eisen und Stahl	
24.31	* Herstellung von Blankstahl	A
24.32	* Herstellung von Kaltband mit einer Breite von weniger als 600 mm	A
24.33	* Herstellung von Kaltprofilen	A
24.34	* Herstellung von kaltgezogenem Draht	
24.4	Erzeugung und erste Bearbeitung von NE- Metallen	
24.41	* Erzeugung und erste Bearbeitung von Edelmetallen	A
24.42	* Erzeugung und erste Bearbeitung von Aluminium	A
24.43	* Erzeugung und erste Bearbeitung von Blei, Zink und Zinn	A
24.44	* Erzeugung und erste Bearbeitung von Kupfer	A
24.45	* Erzeugung und erste Bearbeitung von sonstigen NE- Metallen	A
24.46	* Aufbereitung von Kernbrennstoffen	A
24.5	Gießereien	
24.51	* Eisengießereien	A
24.52	* Stahlgießereien	A
24.53	* Leichtmetallgießereien	A
24.54	* Buntmetallgießereien	A
25	Herstellung von Metallerzeugnissen	
25.1	Stahl- und Leichtmetallbau	
25.11	* Herstellung von Metallkonstruktionen	B
25.12	* Herstellung von Ausbauelementen aus Metall	B
25.2	Herstellung von Metalltanks und -behältern; Herstellung von Heizkörpern und -kesseln für Zentralheizungen	
25.21	* Herstellung von Heizkörpern und -kesseln für Zentralheizungen	B
25.29	* Herstellung von Sammelbehältern, Tanks u. ä. Behältern aus Metall	B

Nr. der WZ 2008	Bezeichnung	Hauptgruppe
25.3	Herstellung von Dampfkesseln (ohne Zentralheizungskessel)	
25.30	* Herstellung von Dampfkesseln (ohne Zentralheizungskessel)	B
25.4	Herstellung von Waffen und Munition	
25.40	* Herstellung von Waffen und Munition	B
25.5	Herstellung von Schmiede-, Press-, Zieh- und Stanzteilen, gewalzten Ringen und pulvermetallurgischen Erzeugnissen	
25.50	* Herstellung von Schmiede-, Press-, Zieh- und Stanzteilen, gewalzten Ringen und pulvermetallurgischen Erzeugnissen	A
25.6	* Oberflächenveredlung und Wärmebehandlung, Mechanik, a. n. g.	
25.61	* Oberflächenveredlung und Wärmebehandlung	A
25.62	* Mechanik, a. n. g.	A
25.7	Herstellung von Schneidwaren, Werkzeugen, Schlössern und Beschlägen aus unedlen Metallen	
25.71	* Herstellung von Schneidwaren und Bestecken aus unedlen Metallen	A
25.72	* Herstellung von Schlössern und Beschlägen aus unedlen Metallen	A
25.73	* Herstellung von Werkzeugen	A
25.9	Herstellung von sonstigen Metallwaren	
25.91	* Herstellung von Fässern, Trommeln, Dosen, Eimern u. ä. Behältern aus Metall	A
25.92	* Herstellung von Verpackungen und Verschlüssen aus Eisen, Stahl und NE- Metall	A
25.93	* Herstellung von Drahtwaren, Ketten und Federn	A
25.94	* Herstellung von Schrauben und Nieten	A
25.99	* Herstellung von sonstigen Metallwaren a. n. g.	A
26	Herstellung von Datenverarbeitungsgeräten, elektronischen und optischen Erzeugnissen	
26.1	Herstellung von elektronischen Bauelementen und Leiterplatten	
26.11	* Herstellung von elektronischen Bauelementen	A
26.12	* Herstellung von bestückten Leiterplatten	A
26.2	Herstellung von Datenverarbeitungsgeräten und peripheren Geräten	
26.20	* Herstellung von Datenverarbeitungsgeräten und peripheren Geräten	B
26.3	Herstellung von Geräten und Einrichtungen der Telekommunikationstechnik	
26.30	* Herstellung von Geräten und Einrichtungen der Telekommunikationstechnik	B
26.4	Herstellung von Geräten der Unterhaltungselektronik	
26.40	* Herstellung von Geräten der Unterhaltungselektronik	GG
26.5	Herstellung von Mess-, Kontroll-, Navigations- u. ä. Instrumenten und Vorrichtungen; Herstellung von Uhren	
26.51	* Herstellung von Mess-, Kontroll-, Navigations- u. ä. Instrumenten und Vorrichtungen	B
26.52	* Herstellung von Uhren	B
26.6	Herstellung von Bestrahlungs- und Elektrotherapiegeräten und elektromedizinischen Geräten	
26.60	* Herstellung von Bestrahlungs- und Elektrotherapiegeräten und elektromedizinischen Geräten	B
26.7	Herstellung von optischen und fotografischen Instrumenten und Geräten	
26.70	* Herstellung von optischen und fotografischen Instrumenten und Geräten	GG
26.8	Herstellung von magnetischen und optischen Datenträgern	
26.80	* Herstellung von magnetischen und optischen Datenträgern	A
27	Herstellung von elektrischen Ausrüstungen	
27.1	Herstellung von Elektromotoren, Generatoren, Transformatoren, Elektrizitätsverteilungs- und -schalteinrichtungen	
27.11	* Herstellung von Elektromotoren, Generatoren und Transformatoren	A
27.12	* Herstellung von Elektrizitätsverteilungs- und -schalteinrichtungen	A
27.2	Herstellung von Batterien und Akkumulatoren	
27.20	* Herstellung von Batterien und Akkumulatoren	A
27.3	Herstellung von Kabeln und elektrischem Installationsmaterial	
27.31	* Herstellung von Glasfaserkabeln	A
27.32	* Herstellung von sonstigen elektronischen und elektrischen Drähten und Kabeln	A
27.33	* Herstellung von elektrischem Installationsmaterial	A
27.4	Herstellung von elektrischen Lampen und Leuchten	
27.40	* Herstellung von elektrischen Lampen und Leuchten	A
27.5	Herstellung von Haushaltsgeräten	
27.51	* Herstellung von elektrischen Haushaltsgeräten	GG
27.52	* Herstellung von nicht elektrischen Haushaltsgeräten	GG

Nr. der WZ 2008	Bezeichnung	Hauptgruppe
27.9	Herstellung von sonstigen elektrischen Ausrüstungen und Geräten a. n. g	
27.90	* Herstellung von sonstigen elektrischen Ausrüstungen und Geräten a. n. g	A
28	Maschinenbau	
28.1	Herstellung von nicht wirtschaftszweigspezifischen Maschinen	
28.11	* Herstellung von Verbrennungsmotoren und Turbinen (ohne Motoren für Luft- und Straßenfahrzeuge)	B
28.12	* Herstellung von hydraulischen und pneumatischen Komponenten und Systemen	B
28.13	* Herstellung von Pumpen und Kompressoren a. n. g.	B
28.14	* Herstellung von Armaturen a. n. g.	B
28.15	* Herstellung von Lagern, Getrieben, Zahnrädern und Antriebselementen	B
28.2	Herstellung von sonstigen nicht wirtschaftszweigspezifischen Maschinen	
28.21	* Herstellung von Öfen und Brennern	B
28.22	* Herstellung von Hebezeugen und Fördermitteln	B
28.23	* Herstellung von Büromaschinen (ohne Datenverarbeitungsgeräte und periphere Geräte)	B
28.24	* Herstellung von handgeführten Werkzeugen mit Motorantrieb	B
28.25	* Herstellung von kälte- und lufttechnischen Erzeugnissen, nicht für den Haushalt	B
28.29	* Herstellung von sonstigen nicht wirtschaftszweigspezifischen Maschinen a. n. g.	B
28.3	Herstellung von land- und forstwirtschaftlichen Maschinen	
28.30	* Herstellung von land- und forstwirtschaftlichen Maschinen	B
28.4	Herstellung von Werkzeugmaschinen	
28.41	* Herstellung von Werkzeugmaschinen für die Metallbearbeitung	B
28.49	* Herstellung von sonstigen Werkzeugmaschinen	B
28.9	Herstellung von Maschinen für sonstige bestimmte Wirtschaftszweige	
28.91	* Herstellung von Maschinen für die Metallerzeugung, von Walzwerkseinrichtungen und Gießmaschinen	B
28.92	* Herstellung von Bergwerks-, Bau- und Baustoffmaschinen	B
28.93	* Herstellung von Maschinen für die Nahrungs- und Genussmittelerzeugung und die Tabakverarbeitung	B
28.94	* Herstellung von Maschinen für die Textil- und Bekleidungsherstellung und die Lederverarbeitung	B
28.95	* Herstellung von Maschinen für die Papiererzeugung und –verarbeitung	B
28.96	* Herstellung von Maschinen für die Verarbeitung von Kunststoffen und Kautschuk	B
28.99	* Herstellung von Maschinen für sonstige bestimmte Wirtschaftszweige a. n. g.	B
29	Herstellung von Kraftwagen und Kraftwagenteilen	
29.1	Herstellung von Kraftwagen und Kraftwagenmotoren	
29.10	* Herstellung von Kraftwagen und Kraftwagenmotoren	B
29.2	Herstellung von Karosserien, Aufbauten und Anhängern	
29.20	* Herstellung von Karosserien, Aufbauten und Anhängern	B
29.3	Herstellung von Teilen und Zubehör für Kraftwagen	
29.31	* Herstellung elektrischer und elektronischer Ausrüstungsgegenstände für Kraftwagen	B
29.32	* Herstellung von sonstigen Teilen und sonstigem Zubehör für Kraftwagen	B
30	Sonstiger Fahrzeugbau	
30.1	Schiff- und Bootsbau	
30.11	* Schiffbau (ohne Boots- und Yachtbau)	B
30.12	* Boots- und Yachtbau	B
30.2	Schienenfahrzeugbau	
30.20	* Schienenfahrzeugbau	B
30.3	Luft- und Raumfahrzeugbau	
30.30	* Luft- und Raumfahrzeugbau	B
30.4	Herstellung von militärischen Kampffahrzeugen	
30.40	* Herstellung von militärischen Kampffahrzeugen	B
30.9	Herstellung von Fahrzeugen a. n. g.	
30.91	* Herstellung von Krafträdern	GG
30.92	* Herstellung von Fahrrädern sowie von Behindertenfahrzeugen	GG
30.99	* Herstellung von sonstigen Fahrzeugen a. n. g.	GG



Nr. der WZ 2008	Bezeichnung	Hauptgruppe
31	Herstellung von Möbeln	
31.0	Herstellung von Möbeln	
31.01	Herstellung von Büro- und Ladenmöbeln	GG
31.02	Herstellung von Küchenmöbeln	GG
31.03	Herstellung von Matratzen	GG
31.09	Herstellung von sonstigen Möbeln	GG
32	Herstellung von sonstigen Waren	
32.1	Herstellung von Münzen, Schmuck und ähnlichen Erzeugnissen	
32.11	Herstellung von Münzen	GG
32.12	Herstellung von Schmuck, Gold- und Silberschmiedewaren (ohne Fantasieschmuck)	GG
32.13	Herstellung von Fantasieschmuck	GG
32.2	Herstellung von Musikinstrumenten	
32.20	Herstellung von Musikinstrumenten	GG
32.3	Herstellung von Sportgeräten	
32.30	Herstellung von Sportgeräten	VG
32.4	Herstellung von Spielwaren	
32.40	Herstellung von Spielwaren	VG
32.5	Herstellung von medizinischen und zahnmedizinischen Apparaten und Materialien	
32.50	Herstellung von medizinischen und zahnmedizinischen Apparaten und Materialien	B
32.9	Herstellung von Erzeugnissen a. n. g.	
32.91	Herstellung von Besen und Bürsten	VG
32.99	Herstellung von sonstigen Erzeugnissen a. n. g.	VG
33	Reparatur und Installation von Maschinen und Ausrüstungen	
33.1	Reparatur von Metallerzeugnissen, Maschinen und Ausrüstungen	
33.11	Reparatur von Metallerzeugnissen	B
33.12	Reparatur von Maschinen	B
33.13	Reparatur von elektronischen und optischen Geräten	B
33.14	Reparatur von elektrischen Ausrüstungen	B
33.15	Reparatur und Instandhaltung von Schiffen und Booten und Yachten	B
33.16	Reparatur und Instandhaltung von Luft- und Raumfahrzeugen	B
33.17	Reparatur und Instandhaltung von Fahrzeugen a. n. g.	B
33.19	Reparatur von sonstigen Ausrüstungen	B
33.2	Installation von Maschinen und Ausrüstungen a. n. g.	
33.20	Installation von Maschinen und Ausrüstungen a. n. g.	B

#### Hinweise zur Benutzung der Klassifikation der Wirtschaftszweige, Ausgabe 2008 (WZ 2008 )

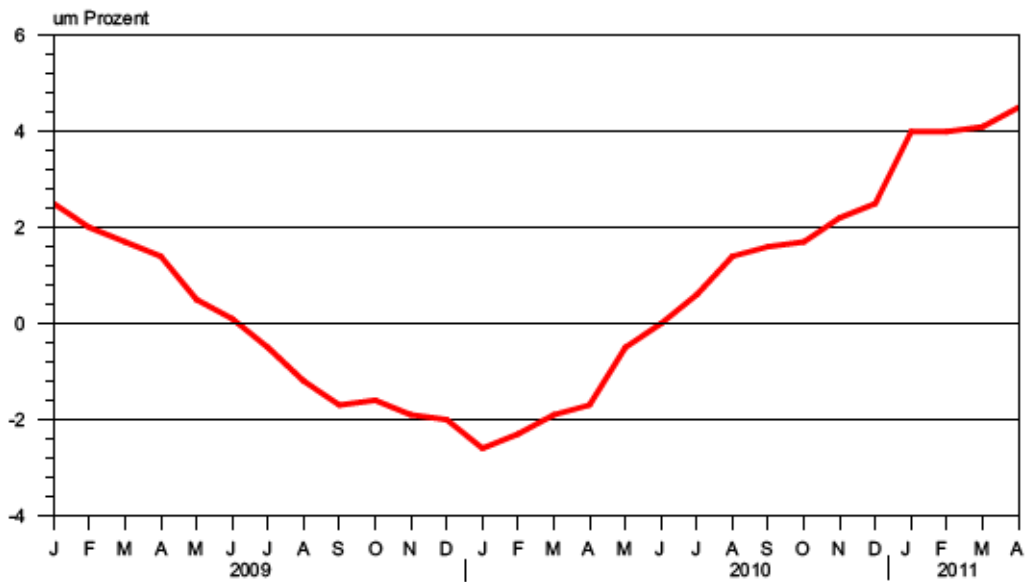
In der ersten Spalte sind die Buchstaben der Abschnitte sowie die Nummern der Abteilungen, Gruppen und Klassen der WZ 2008 angegeben. Die Reihenfolge der Wirtschaftszweige richtet sich nach der WZ 2008. In der zweiten Spalte ist die Bezeichnung des jeweiligen Wirtschaftszweiges angegeben.

In der dritten Spalte ist die Zuordnung der Klassen (Viersteller) der WZ 2008 zu den Hauptgruppen im Verarbeitenden Gewerbe sowie Bergbau und der Gewinnung von Steinen und Erden durch folgende Buchstaben gekennzeichnet:

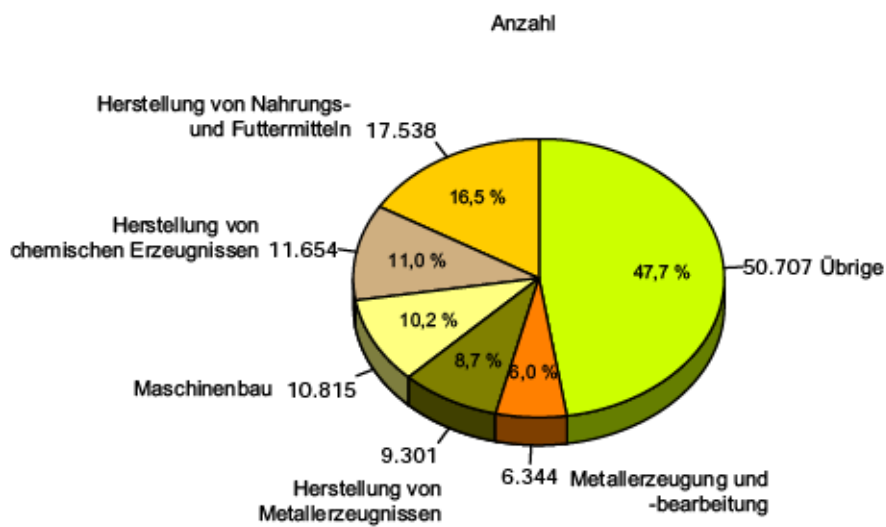
A = Vorleistungsgüterproduzenten, B = Investitionsgüterproduzenten, GG = Gebrauchsgüterproduzenten, VG = Verbrauchsgüterproduzenten, EN = Energie. Aus Geheimhaltungsgründen werden die Hauptgruppen A = Vorleistungsgüterproduzenten und EN = Energie zusammengefasst ausgewiesen.

**Angaben zum Auftragseingang müssen nur für die mit einem \* gekennzeichneten Wirtschaftszweige gemeldet werden.**

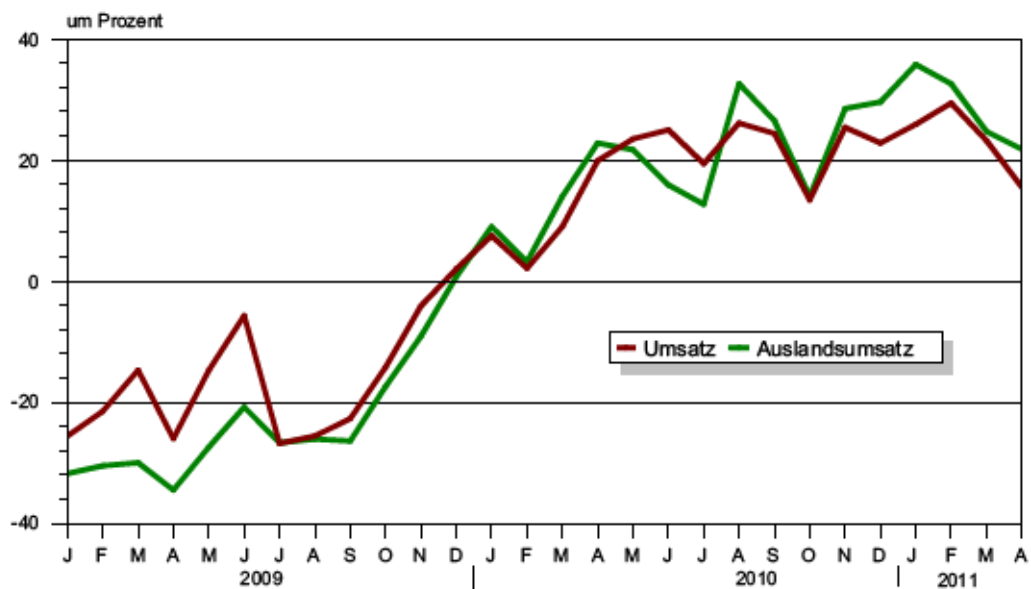
**Veränderung der Beschäftigtenzahl gegenüber dem Vorjahr  
im Verarbeitenden Gewerbe sowie im Bergbau  
und der Gewinnung von Steinen und Erden**



**Anteil der Beschäftigten  
in ausgewählten Wirtschaftszweigen  
im April 2011**

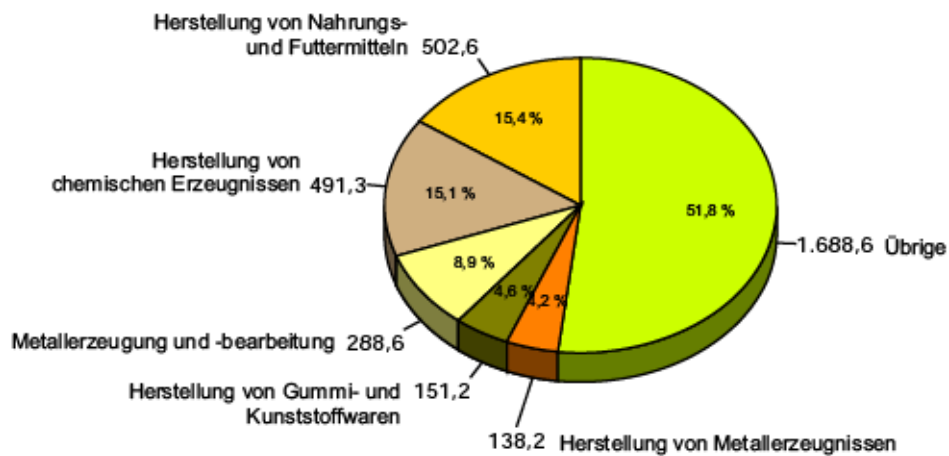


**Veränderung des Umsatzes und des Auslandsumsatzes gegenüber dem Vorjahr  
im Verarbeitenden Gewerbe sowie im Bergbau  
und der Gewinnung von Steinen und Erden**



**Anteil des Umsatzes  
in ausgewählten Wirtschaftszweigen  
im April 2011**

in Mill. Euro



**1. Ergebnisse der Betriebe<sup>1)</sup> im Verarbeitenden Gewerbe sowie im Bergbau und der Gewinnung von Steinen und Erden Sachsen - Anhalts**

**1.1 Betriebe im Verarbeitenden Gewerbe sowie im Bergbau und der Gewinnung von Steinen und Erden Sachsen-Anhalts - Jahr 2005 bis April 2011**

Jahr Monat	Betriebe <sup>2)</sup>	Beschäftigte <sup>2)</sup> insgesamt	Geleistete Arbeitsstunden	Entgelte <sup>3)</sup>	Gesamtumsatz	
					insgesamt	dar. Ausland
	Anzahl		1 000		1 000 EUR	
2005	591	88 300	148 456	2 397 560	26 571 099	6 630 092
2006	597	90 597	153 463	2 458 972	30 710 889	8 345 895
2007	625	97 278	165 093	2 816 061	34 192 511	9 761 982
2008	654	103 132	174 147	3 039 218	35 530 951	10 579 722
2009	663	103 072	165 509	2 943 791	29 400 099	8 018 946
<u>2010</u>	658	103 141	171 244	3 088 441	34 801 295	9 574 897
Januar	653	101 571	13 167	241 903	2 304 301	613 375
Februar	657	101 647	13 595	234 190	2 305 090	630 234
März	657	101 910	15 167	254 033	2 819 501	770 922
April	657	101 753	14 075	256 467	2 823 142	754 257
Mai	657	102 208	13 395	253 584	2 874 742	789 752
Juni	658	102 566	14 616	259 817	3 145 578	866 436
Juli	661	102 970	13 825	250 248	2 816 251	754 183
August	661	104 151	14 481	246 306	2 970 218	852 150
September	660	104 488	14 912	247 442	3 233 765	904 745
Oktober	659	104 756	14 706	264 219	3 092 063	847 756
November	659	104 892	15 351	312 053	3 338 327	895 080
Dezember	659	104 779	13 955	268 179	3 078 317	896 006
<u>2011</u>	...	...	...	...	...	...
Januar	670	105 623	14 332	256 867	2 902 258	833 263
Februar	670	105 712	14 451	250 193	2 982 462	835 946
März	670	106 118	16 078	273 479	3 473 273	961 170
April	668	106 359	14 643	279 000	3 260 576	918 577
Mai	...	...	...	...	...	...
Juni	...	...	...	...	...	...
Juli	...	...	...	...	...	...
August	...	...	...	...	...	...
September	...	...	...	...	...	...
Oktober	...	...	...	...	...	...
November	...	...	...	...	...	...
Dezember	...	...	...	...	...	...

<sup>1)</sup> Betriebe mit 50 und mehr tätigen Personen

<sup>2)</sup> bei Jahresangaben im Monatsdurchschnitt

<sup>3)</sup> Bruttolohn- und Bruttogehaltssumme

**1.2 Betriebe<sup>1)</sup> im Verarbeitenden Gewerbe Sachsen-Anhalts - Jahr 2005 bis April 2011**

Jahr Monat	Betriebe <sup>2)</sup>	Beschäftigte <sup>2)</sup> insgesamt	Geleistete Arbeitsstunden	Entgelte <sup>3)</sup>	Gesamtumsatz	
					insgesamt	dar. Ausland
	Anzahl		1 000		1 000 EUR	
2005	580	83 869	141 484	2 232 932	25 763 589	.
2006	587	86 183	146 554	2 292 952	29 831 710	.
2007	616	93 135	158 666	2 655 175	33 450 128	.
2008	645	98 907	167 515	2 868 431	34 663 336	.
2009	654	98 776	159 032	2 766 397	28 544 980	.
<u>2010</u>	649	98 822	164 340	2 893 819	33 872 430	.
Januar	644	97 273	12 587	227 437	2 219 938	.
Februar	648	97 363	13 008	219 455	2 224 333	.
März	648	97 635	14 508	239 522	2 730 691	.
April	648	97 475	13 516	241 578	2 761 815	.
Mai	648	97 932	12 882	237 851	2 801 887	.
Juni	649	98 290	14 028	244 764	3 075 892	.
Juli	652	98 697	13 329	235 073	2 750 711	.
August	652	99 771	13 889	231 702	2 893 527	.
September	651	100 107	14 300	232 357	3 155 528	.
Oktober	650	100 385	14 124	244 987	3 012 138	.
November	650	100 520	14 728	288 219	3 265 112	.
Dezember	650	100 415	13 442	250 874	2 980 857	.
<u>2011</u>	...	...	...	...	...	...
Januar	662	102 861	13 956	247 782	2 850 410	.
Februar	662	102 957	14 088	240 890	2 935 705	.
März	662	103 355	15 670	264 324	3 431 764	.
April	660	103 600	14 302	269 738	3 219 762	.
Mai	...	...	...	...	...	...
Juni	...	...	...	...	...	...
Juli	...	...	...	...	...	...
August	...	...	...	...	...	...
September	...	...	...	...	...	...
Oktober	...	...	...	...	...	...
November	...	...	...	...	...	...
Dezember	...	...	...	...	...	...

<sup>1)</sup> Betriebe mit 50 und mehr tätigen Personen

<sup>2)</sup> bei Jahresangaben im Monatsdurchschnitt

<sup>3)</sup> Bruttolohn- und Bruttogehaltssumme

**1.3 Fachliche Betriebsteile, Beschäftigte und Umsatz im Verarbeitenden Gewerbe sowie nach beteiligten**

Systematik- Nummer der WZ 2008	Abschnitt Abteilung Hauptgruppe	Fachliche Betriebs- teile	Beschäftigte insgesamt
		Anzahl	
<b>B</b>	<b>Bergbau und Gewinnung von Steinen und Erden</b>	<b>20</b>	<b>3 873</b>
05	Kohlenbergbau	4	.
06	Gewinnung von Erdöl und Erdgas	1	.
08	Gewinnung v.Steinen u.Erden, sonst.Bergbau	14	1 924
09	Erbringung von Dienstleistungen für den Bergbau und für die Gewinnung von Steinen und Erden	1	.
<b>C</b>	<b>Verarbeitendes Gewerbe</b>	<b>858</b>	<b>100 485</b>
10	Herstellung von Nahrungs- und Futtermitteln	123	17 328
11	Getränkeherstellung	12	1 576
13	Herstellung von Textilien	6	.
16	Herstellung von Holz-, Flecht-, Korb- und Korkwaren (ohne Möbel)	12	1 430
17	Herstellung von Papier,Pappe und Waren daraus	17	2 175
18	Herstellung von Druckerzeugnissen; Vervielfältigung von bespielten Ton-, Bild- und Datenträgern	16	1 448
19	Kokerei und Mineralölverarbeitung	5	.
20	Herstellung von chemischen Erzeugnissen	101	10 092
21	Herstellung von pharmazeutischen Erzeugnissen	13	3 470
22	Herstellung von Gummi-und Kunststoffwaren	55	6 722
23	Herstellung von Glas und Glaswaren, Keramik, Verarbeitung von Steinen und Erden	57	5 952
24	Metallerzeugung und -bearbeitung	46	6 250
25	Herstellung von Metallerzeugnissen	126	9 319
26	Herstellung von Datenverarbeitungsgeräten, elektronischen und optischen Erzeugnissen	23	5 074
27	Herstellung von elektrischen Ausrüstungen	31	2 763
28	Maschinenbau	97	10 724
29	Herstellung von Kraftwagen und Kraftwagenteilen	24	3 569
30	Sonstiger Fahrzeugbau	13	2 957
31	Herstellung von Möbeln	12	2 049
32	Herstellung von sonstigen Waren	5	.
33	Reparatur und Installation von Maschinen und Ausrüstungen	64	5 524
	Vorleistungsgüterproduzenten und Energie	420	49 068
	Investitionsgüterproduzenten	268	28 047
	Gebrauchsgüterproduzenten	18	3 220
	Verbrauchsgüterproduzenten	172	24 023
<b>B+C</b>	<b>Verarbeitendes Gewerbe sowie Bergbau und Gewinnung von Steinen und Erden insgesamt</b>	<b>878</b>	<b>104 358</b>

im Bergbau und der Gewinnung von Steinen und Erden Sachsen-Anhalts im April 2011  
Wirtschaftszweigen

Umsatz					Systematik- Nummer der WZ 2008
insgesamt	Inland	Ausland	je Beschäftigten	Anteil Ausland an Gesamt	
1 000 EUR			EUR	%	
<b>32 941</b>	.	.	<b>8 505</b>	.	<b>B</b>
.	.	.	.	.	05
.	.	.	.	.	06
.	.	.	.	.	08
.	.	.	.	.	09
<b>3 039 057</b>	.	.	<b>30 244</b>	.	<b>C</b>
476 988	399 512	77 476	27 527	16,2	10
66 382	57 854	8 528	42 120	12,8	11
.	.	.	.	.	13
40 513	27 551	12 961	28 331	32,0	16
98 953	54 174	44 780	45 496	45,3	17
25 163	.	.	17 378	.	18
.	.	.	.	.	19
456 646	252 233	204 413	45 248	44,8	20
72 051	36 215	35 835	20 764	49,7	21
152 333	104 756	47 578	22 662	31,2	22
112 436	91 172	21 264	18 890	18,9	23
276 196	141 500	134 696	44 191	48,8	24
145 546	102 153	43 394	15 618	29,8	25
44 838	29 079	15 759	8 837	35,1	26
29 006	23 086	5 920	10 498	20,4	27
137 472	73 281	64 191	12 819	46,7	28
41 818	30 860	10 958	11 717	26,2	29
46 249	40 786	5 463	15 641	11,8	30
28 848	24 066	4 782	14 079	16,6	31
.	.	.	.	.	32
44 654	39 463	5 191	8 084	11,6	33
2 062 269	1 441 648	620 620	42 029	30,1	
335 189	235 443	99 747	11 951	29,8	
49 527	41 457	8 071	15 381	16,3	
625 013	498 316	126 697	26 017	20,3	
<b>3 071 998</b>	<b>2 216 863</b>	<b>855 135</b>	<b>29 437</b>	<b>27,8</b>	<b>B+C</b>

**1.4 Betriebe, Beschäftigte, Arbeitsstunden, Entgelte und Umsatz im Verarbeitenden  
nach hauptbeteiligten**

Systematik- Nummer der WZ 2008	Abschnitt Abteilung Gruppe ausgewählte Klassen	Betriebe	Beschäftigte insgesamt	Geleistete Arbeits- stunden	Entgelte
		Anzahl		1 000	1 000 EUR
<b>B</b>	<b>Bergbau und Gewinnung von Steinen und Erden</b>	<b>8</b>	<b>2 759</b>	<b>341</b>	<b>9 262</b>
05	Kohlenbergbau	3	.	.	.
06	Gewinnung von Erdöl und Erdgas	1	.	.	.
08	Gewinnung von Steinen und Erden, sonstiger Bergbau	3	759	99	2 425
09	Erbringung von Dienstleistungen für den Bergbau und für die Gewinnung von Steinen und Erden	1	.	.	.
<b>C</b>	<b>Verarbeitendes Gewerbe</b>	<b>660</b>	<b>103 600</b>	<b>14 302</b>	<b>269 738</b>
10	Herstellung von Nahrungs- und Futtermitteln	101	17 538	2 480	30 508
10.1	Schlachten und Fleischverarbeitung	25	4 836	688	7 295
10.11	Schlachten (ohne Schlachten von Geflügel)	4	.	.	.
10.12	Schlachten von Geflügel	2	.	.	.
10.13	Fleischverarbeitung	19	2 972	409	4 135
10.2	Fischverarbeitung	1	.	.	.
10.3	Obst- und Gemüseverarbeitung	7	863	126	1 938
10.31	Kartoffelverarbeitung	2	.	.	.
10.32	Herstellung von Frucht- und Gemüsesäften	2	.	.	.
10.39	Sonstige Verarbeitung von Obst und Gemüse	3	277	44	537
10.4	Herstellung von pflanzlichen und tierischen Ölen und Fetten	1	.	.	.
10.42	Herstellung von Margarine u. ä. Nahrungsfetten	1	.	.	.
10.5	Milchverarbeitung	8	1 093	159	2 430
10.51	Milchverarbeitung (ohne Herstellung von Speiseeis)	8	1 093	159	2 430
10.6	Mahl- und Schälmmühlen, H.v. Stärke und Stärkeerzeugnissen	6	.	.	.
10.61	Mahl- und Schälmmühlen	5	809	115	1 627
10.62	Herstellung von Stärke und Stärkeerzeugnissen	1	.	.	.
10.7	Herstellung von Back- und Teigwaren	37	6 811	966	10 527
10.71	Herstellung von Backwaren (ohne Dauerbackwaren)	33	6 307	890	9 691
10.72	Herstellung von Dauerbackwaren	4	504	76	836
10.8	Herstellung von sonstigen Nahrungsmitteln	15	2 398	315	5 145
10.81	Herstellung von Zucker	3	559	68	1 934
10.82	Herstellung von Süßwaren (ohne Dauerbackwaren)	6	762	104	1 551
10.83	Verarbeitung von Kaffee und Tee, Herstellung von Kaffee-Ersatz	1	.	.	.
10.84	Herstellung von Würzmitteln und Soßen	1	.	.	.
10.85	Herstellung von Fertiggerichten	4	690	96	1 057
10.9	Herstellung von Futtermitteln	1	.	.	.
10.92	Herstellung von Futtermitteln für sonstige Tiere	1	.	.	.
11	Getränkeherstellung	8	1 781	239	4 498
13	Herstellung von Textilien	4	.	.	.
16	Herstellung von Holz-, Flecht-, Korb- und Korkwaren (ohne Möbel)	11	1 408	179	2 896
17	Herstellung von Papier, Pappe und Waren daraus	16	2 245	326	6 771
18	H. v. Druckerzeugnissen; Vervielfältigung von bespielten Ton-, Bild- und Datenträgern	14	1 484	184	3 016
19	Kokerei und Mineralölverarbeitung	4	1 185	152	4 708





**Noch 1.4 Betriebe, Beschäftigte, Arbeitsstunden, Entgelte und Umsatz im Verarbeitenden  
nach hauptbeteiligten**

Systematik- Nummer der WZ 2008	Abteilung Gruppe ausgewählte Klassen	Betriebe	Beschäftigte insgesamt	Geleistete Arbeits- stunden	Entgelte
		Anzahl		1 000	1 000 EUR
20	Herstellung von chemischen Erzeugnissen	65	11 654	1 691	43 785
20.1	H. v. chem. Grundstoffen, Düngemitteln und Stickstoffverbindungen				
	Kunststoffen in Primärformen u. synth. Kautschuk in Primärformen	37	8 744	1 193	35 856
20.11	Herstellung von Industriegasen	1	.	.	.
20.12	Herstellung von Farbstoffen und Pigmenten	1	.	.	.
20.13	H. v. sonstigen anorganischen Grundstoffen und Chemikalien	7	1 178	164	4 350
20.14	H. v. sonstigen organischen Grundstoffen und Chemikalien	11	1 802	248	6 822
20.15	H. v. Düngemitteln und Stickstoffverbindungen	2	.	.	.
20.16	Herstellung von Kunststoffen in Primärformen	14	2 610	361	12 424
20.2	H. v. Schädlingsbekämpfung-, Pflanzenschutz- u. Desinfektions- mitteln	1	.	.	.
20.3	H. v. Anstrichmitteln, Druckfarben und Kitten	2	.	.	.
20.4	H. v. Seifen, Wasch-, Reinigungs- und Körperpflegemitteln sowie von Duftstoffen	7	818	130	1 661
20.41	H. v. Seifen, Wasch-, Reinigungs- und Poliermitteln	4	371	57	824
20.42	H. v. Körperpflegemitteln und Duftstoffen	3	447	73	836
20.5	H. v. sonstigen chemischen Erzeugnissen	18	1 686	315	5 139
20.51	Herstellung von pyrotechnischen Erzeugnissen	3	.	.	.
20.52	Herstellung von Klebstoffen	2	.	.	.
20.59	Herstellung von sonstigen chemischen Erzeugnissen a. n. g.	13	1 144	155	3 815
21	Herstellung von pharmazeutischen Erzeugnissen	9	3 712	476	13 126
22	Herstellung von Gummi- und Gummiwaren,	48	6 886	915	12 986
22.1	Herstellung von Gummiwaren	7	1 085	164	2 644
22.19	Herstellung von sonstigen Gummiwaren	7	1 085	164	2 644
22.2	Herstellung von Kunststoffwaren	41	5 801	751	10 342
22.21	H. v. Platten, Folien, Schläuchen und Profilen aus Kunststoffen	16	2 413	320	5 653
22.22	Herstellung von Verpackungsmitteln aus Kunststoffen	4	422	61	846
22.23	Herstellung von Baubedarfsartikeln aus Kunststoffen	8	770	116	1 656
22.29	Herstellung von sonstigen Kunststoffwaren	13	2 196	254	2 187
23	H. v. Glas und Glaswaren, Keramik, Verarbeitung v. Steinen und Erden	45	6 064	1 006	15 667
23.1	Herstellung von Glas und Glaswaren	11	2 078	267	5 532
23.11	Herstellung von Flachglas	4	1 101	141	2 951
23.12	Veredlung und Bearbeitung von Flachglas	4	.	.	.
23.19	Herstellung, Veredlung und Bearbeitung von sonstigem Glas einschließlich technischer Glaswaren	1	.	.	.
23.2	Herstellung von feuerfesten keramischen Werkstoffen und Waren	1	.	.	.
23.3	Herstellung von keramischen Baumaterialien	3	423	65	1 067
23.31	Herstellung von keramischen Wand- und Bodenfliesen und -platten	1	.	.	.
23.32	Herstellung von Ziegeln und sonstiger Baukeramik	2	.	.	.
23.4	Herstellung von sonst. Porzellan- und keramischen Erzeugnissen	2	.	.	.
23.41	Herstellung von keramischen Haushaltswaren und Ziergegenständen	1	.	.	.
23.42	Herstellung von Sanitärkeramik	1	.	.	.
23.5	Herstellung von Zement, Kalk und gebranntem Gips	4	646	89	2 240
23.51	Herstellung von Zement	2	.	.	.
23.52	Herstellung von Kalk und gebranntem Gips	2	.	.	.
23.6	Herstellung von Erzeugnissen aus Beton, Zement und Gips	19	1 764	433	4 043
23.61	H. v. Erzeugnissen aus Beton, Zement u. Kalksandstein für den Bau	16	1 451	392	3 031
23.64	Herstellung von Mörtel und anderem Beton (Trockenbeton)	1	.	.	.
23.65	Herstellung von Faserzementwaren	2	.	.	.
23.7	Be- und Verarbeitung von Naturwerksteinen u. Natursteinen a. n. g.	2	.	.	.
23.9	H. v. Schleifkörpern und Schleifmitteln auf Unterlage sowie sonstigen Erzeugnissen aus nichtmetallischen Mineralien a. n. g.	3	514	75	1 435
23.99	H. v. sonstigen Erzeugnissen aus nichtmetall. Mineralien a. n. g.	3	514	75	1 435

**Gewerbe sowie im Bergbau und der Gewinnung von Steinen und Erden Sachsen-Anhalts im April 2011**  
**Wirtschaftszweigen**

Gesamtumsatz					Umsatz aus Eigenerzeugung		Systematik- Nummer der WZ 2008
insgesamt	Inland	Ausland			insgesamt	dar. Ausland	
		insgesamt	Eurozone	Nicht-Eurozone			
1 000 EUR							
491 253	269 945	221 307	106 790	114 517	459 177	211 655	20
379 985	196 434	183 551	90 714	92 837	366 199	181 957	20.1
.	.	.	.	.	.	.	20.11
.	.	.	.	.	.	.	20.12
30 026	20 365	9 661	.	.	29 336	9 621	20.13
114 747	59 965	54 781	33 258	21 523	108 652	53 261	20.14
.	.	.	.	.	.	.	20.15
119 105	55 700	63 404	32 516	30 888	112 931	63 404	20.16
.	.	.	.	.	.	.	20.2
.	.	.	.	.	.	.	20.3
17 430	14 350	3 080	2 244	836	17 430	3 080	20.4
8 885	.	.	.	.	8 885	.	20.41
8 545	.	.	.	.	8 545	.	20.42
86 385	55 357	31 028	12 979	18 049	69 181	24 051	20.5
.	.	.	.	.	.	.	20.51
.	.	.	.	.	.	.	20.52
74 854	46 423	28 431	11 091	17 339	58 887	21 480	20.59
104 904	59 226	45 678	.	.	59 426	30 587	21
151 231	102 958	48 273	30 712	17 561	147 227	47 515	22
21 824	11 051	10 773	3 104	7 668	20 652	10 288	22.1
21 824	11 051	10 773	3 104	7 668	20 652	10 288	22.19
129 407	91 907	37 500	27 608	9 892	126 575	37 227	22.2
84 697	53 203	31 494	22 492	9 002	84 666	31 494	22.21
14 025	.	.	.	.	14 025	.	22.22
11 831	.	.	.	.	9 566	.	22.23
18 853	15 286	3 567	.	.	18 317	3 533	22.29
129 908	107 812	22 096	.	.	117 325	20 740	23
47 471	36 572	10 899	8 811	2 088	41 716	9 753	23.1
37 171	29 029	8 141	.	.	31 436	6 995	23.11
.	.	.	.	.	.	.	23.12
.	.	.	.	.	.	.	23.19
.	.	.	.	.	.	.	23.2
8 093	.	.	.	.	8 093	.	23.3
.	.	.	.	.	.	.	23.31
.	.	.	.	.	.	.	23.32
.	.	.	.	.	.	.	23.4
.	.	.	.	.	.	.	23.41
.	.	.	.	.	.	.	23.42
24 804	.	.	.	.	20 901	.	23.5
.	.	.	.	.	.	.	23.51
.	.	.	.	.	.	.	23.52
22 263	19 028	3 235	2 872	363	20 671	3 137	23.6
15 172	13 869	1 304	1 208	96	13 940	1 304	23.61
.	.	.	.	.	.	.	23.64
.	.	.	.	.	.	.	23.65
.	.	.	.	.	.	.	23.7
19 651	.	.	.	.	18 941	.	23.9
19 651	.	.	.	.	18 941	.	23.99

**Noch 1.4 Betriebe, Beschäftigte, Arbeitsstunden, Entgelte und Umsatz im Verarbeitenden  
nach hauptbeteiligten**

Systematik- Nummer der WZ 2008	Abteilung Gruppe ausgewählte Klassen	Betriebe	Beschäftigte insgesamt	Geleistete Arbeits- stunden	Entgelte
		Anzahl		1 000	1 000 EUR
24	Metallerzeugung und -bearbeitung	31	6 344	811	17 585
24.1	Erzeugung aus Roheisen, Stahl und Ferrolegierungen	1	.	.	.
24.2	H. v. Stahlrohren, Rohrform-, Rohrverschluss- und Rohrverbindungs- stücken aus Stahl	6	606	89	1 313
24.3	Sonstige erste Bearbeitung von Eisen und Stahl	1	.	.	.
24.34	Herstellung von kaltgezogenem Draht	1	.	.	.
24.4	Erzeugung und erste Bearbeitung von NE- Metallen	9	2 386	314	7 304
24.42	Erzeugung und erste Bearbeitung von Aluminium	7	.	.	.
24.44	Erzeugung und erste Bearbeitung von Kupfer	2	.	.	.
24.5	Gießereien	14	.	.	.
24.51	Eisengießereien	6	597	65	1 264
24.52	Stahlgießereien	2	.	.	.
24.53	Leichtmetallgießereien	6	1 624	213	4 359
25	Herstellung von Metallerzeugnissen	92	9 301	1 274	20 453
25.1	Stahl- und Leichtmetallbau	38	4 069	558	8 862
25.11	Herstellung von Metallkonstruktionen	35	.	.	.
25.12	Herstellung aus Ausbauelementen aus Metall	3	.	.	.
25.2	Herstellung von Metalltanks und -behältern; Herstellung von Heiz- körpern und -kesseln für Zentralheizungen	7	466	63	944
25.29	Herstellung von Sammelbehältern, Tanks u. ä. Behältern aus Metall	7	466	63	944
25.3	Herstellung von Dampfkesseln (ohne Zentralheizungskessel)	1	.	.	.
25.4	Herstellung von Waffen und Munition	1	.	.	.
25.5	H. v. Schmiede-, Press-, Zieh- und Stanzteilen, gewalzten Ringen und pulvermetallurgischen Erzeugnissen	7	1 087	140	2 107
25.6	Oberflächenveredlung und Wärmebehandlung, Mechanik, a. n. g.	22	1 936	262	4 308
25.61	Oberflächenveredlung und Wärmebehandlung	10	832	110	1 740
25.62	Mechanik, a. n. g.	12	1 104	152	2 568
25.7	H. v. Schneidwaren, Werkzeugen, Schlössern u. Beschlägen aus unedlen Metallen	2	.	.	.
25.72	Herstellung von Schlössern und Beschlägen aus unedlen Metallen	1	.	.	.
25.73	Herstellung von Werkzeugen	1	.	.	.
25.9	Herstellung von sonstigen Metallwaren	14	1 363	195	3 196
25.92	H. v. Verpackungen u. Verschlüssen aus Eisen, Stahl und NE- Metall	1	.	.	.
25.93	Herstellung von Drahtwaren, Ketten und Federn	4	336	46	636
25.94	Herstellung von Schrauben und Nieten	1	.	.	.
25.99	Herstellung von sonstigen Metallwaren a. n. g.	8	676	94	1 485
26	H. v. Datenverarbeitungsgeräten, elektron. und opt. Erzeugnissen	22	5 135	702	23 564
26.1	Herstellung von elektronischen Bauelementen und Leiterplatten	9	3 548	479	20 334
26.11	Herstellung von elektronischen Bauelementen	7	.	.	.
26.12	Herstellung von bestückten Leiterplatten	2	.	.	.
26.3	H. v. Geräten und Einrichtungen der Telekommunikationstechnik	4	.	.	.
26.4	Herstellung von Geräten der Unterhaltungselektronik	1	.	.	.
26.5	H. v. Mess-, Kontroll-, Navigations- u.ä. Instrumenten und Vorrich- tungen; Herstellung von Uhren	8	788	113	1 736
26.51	H. v. Mess-, Kontroll-, Navigations- u.ä. Instrumenten und Vorrichtungen	8	788	113	1 736
27	Herstellung von elektrischen Ausrüstungen	23	2 836	361	6 337

**Gewerbe sowie im Bergbau und der Gewinnung von Steinen und Erden Sachsen-Anhalts im April 2011**  
**Wirtschaftszweigen**

Gesamtumsatz					Umsatz aus Eigenerzeugung		Systematik- Nummer der WZ 2008
insgesamt	Inland	Ausland			insgesamt	dar. Ausland	
		insgesamt	Eurozone	Nicht-Eurozone			
1 000 EUR							
288 629	144 196	144 433	81 936	62 497	287 174	144 280	24
.	.	.	.	.	.	.	24.1
12 275	.	.	.	.	12 257	.	24.2
.	.	.	.	.	.	.	24.3
.	.	.	.	.	.	.	24.34
175 122	70 959	104 163	.	.	175 076	104 150	24.4
.	.	.	.	.	.	.	24.42
.	.	.	.	.	.	.	24.44
.	.	.	.	.	.	.	24.5
4 576	3 025	1 550	.	.	4 418	1 550	24.51
.	.	.	.	.	.	.	24.52
33 850	20 462	13 389	.	.	33 475	13 389	24.53
138 204	104 410	33 794	14 936	18 858	132 914	33 428	25
61 409	55 929	5 480	4 234	1 246	58 360	5 441	25.1
.	.	.	.	.	.	.	25.11
.	.	.	.	.	.	.	25.12
4 686	.	.	.	.	3 327	.	25.2
4 686	.	.	.	.	3 327	.	25.29
.	.	.	.	.	.	.	25.3
.	.	.	.	.	.	.	25.4
15 281	11 141	4 140	.	.	15 281	4 140	25.5
28 513	.	.	.	.	28 382	.	25.6
8 027	.	.	.	.	7 896	.	25.61
20 486	.	.	.	.	20 486	.	25.62
.	.	.	.	.	.	.	25.7
.	.	.	.	.	.	.	25.72
.	.	.	.	.	.	.	25.73
25 260	11 343	13 917	.	.	24 525	13 917	25.9
.	.	.	.	.	.	.	25.92
3 463	.	.	.	.	3 230	.	25.93
.	.	.	.	.	.	.	25.94
7 176	.	.	.	.	6 739	.	25.99
76 152	30 355	45 797	18 478	27 319	44 397	15 759	26
59 022	.	.	.	.	28 374	.	26.1
.	.	.	.	.	.	.	26.11
.	.	.	.	.	.	.	26.12
.	.	.	.	.	.	.	26.3
.	.	.	.	.	.	.	26.4
10 225	5 047	5 178	2 614	2 564	9 618	4 608	26.5
10 225	5 047	5 178	2 614	2 564	9 618	4 608	26.51
29 800	23 648	6 152	3 017	3 136	29 351	6 072	27

**Noch 1.4 Betriebe, Beschäftigte, Arbeitsstunden, Entgelte und Umsatz im Verarbeitenden  
nach hauptbeteiligten**

Systematik- Nummer der WZ 2008	Abteilung Gruppe ausgewählte Klassen Hauptgruppe	Betriebe	Beschäftigte insgesamt	Geleistete Arbeits- stunden	Entgelte
		Anzahl		1 000	1 000 EUR
28	Maschinenbau	76	10 815	1 456	28 199
28.1	Herstellung von nicht wirtschaftszweigspezifischen Maschinen	23	4 403	567	12 220
28.11	H. v. Verbrennungsmotoren und Turbinen (ohne Motoren für Luft- und Straßenfahrzeuge)	8	1 746	233	5 118
28.12	H. v. hydraulischen und pneumatischen Komponenten und Systemen	4	1 030	117	2 290
28.13	Herstellung von Pumpen und Kompressen a. n. g.	4	807	114	2 835
28.14	Herstellung von Armaturen a. n. g.	4	543	68	1 193
28.15	H. v. Lagern, Getrieben, Zahnrädern und Antriebselementen	3	277	35	784
28.2	H. v. sonstigen nicht wirtschaftszweigspezifischen Maschinen	24	2 735	376	7 485
28.21	Herstellung von Öfen und Brennern	2	.	.	.
28.22	Herstellung von Hebezeugen und Fördermitteln	13	1 872	251	5 472
28.25	H. v. kälte- u. lufttechnischen Erzeugn., nicht für den Haushalt	4	.	.	.
28.29	H. v. sonst. nicht wirtschaftszweigspezifischen Maschinen a. n. g.	5	350	54	942
28.3	Herstellung von land- und forstwirtschaftlichen Maschinen	4	434	62	794
28.4	Herstellung von Werkzeugmaschinen	7	.	.	.
28.41	Herstellung von Werkzeugmaschinen für die Metallbearbeitung	5	975	143	2 394
28.49	Herstellung von sonstigen Werkzeugmaschinen	2	.	.	.
28.9	Herstellung von Maschinen für sonstige bestimmte Wirtschaftszweige	18	2 142	292	5 062
28.91	H. v. von Maschinen für die Metallherzeugung, von Walzwerksein- richtungen und Gießmaschinen	2	.	.	.
28.92	Herstellung von Bergwerks-, Bau- und Baustoffmaschinen	3	316	51	753
28.93	H. v. Maschinen für die Nahrungs- und Genussmittelerzeugung und die Tabakverarbeitung	2	.	.	.
28.94	H. v. Maschinen für die Textil- und Bekleidungsherstellung und die Lederverarbeitung	1	.	.	.
28.96	H. v. Maschinen für die Verarbeitung v. Kunststoffen u. Kautschuk	1	.	.	.
28.99	H. v. Maschinen für sonstige bestimmte Wirtschaftszweige a. n. g.	9	1 206	154	2 654
29	Herstellung von Kraftwagen und Kraftwagenteilen	20	3 546	519	7 661
30	Sonstiger Fahrzeugbau	10	2 848	392	7 537
31	Herstellung von Möbeln	12	2 074	239	3 503
32	Herstellung von sonstigen Waren	5	.	.	.
33	Reparatur und Installation von Maschinen und Ausrüstungen	44	5 597	740	13 811
33.1	Reparatur von Metallherzeugnissen, Maschinen und Ausrüstungen	24	2 889	379	7 103
33.11	Reparatur von Metallherzeugnissen	4	355	41	895
33.12	Reparatur von Maschinen	8	1 187	154	2 679
33.13	Reparatur von elektronischen und optischen Geräten	1	.	.	.
33.14	Reparatur von elektrischen Ausrüstungen	2	.	.	.
33.17	Reparatur und Instandhaltung von Fahrzeugen a. n. g.	9	994	138	2 695
33.2	Installation von Maschinen und Ausrüstungen a.n. g.	20	2 708	361	6 709
	Vorleistungsgüterproduzenten und Energie	305	49 972	6 939	151 461
	Investitionsgüterproduzenten	209	28 186	3 840	69 649
	Gebrauchsgüterproduzenten	16	3 218	410	5 150
	Verbrauchsgüterproduzenten	138	24 983	3 453	52 740
<b>B+C</b>	<b>Verarbeitendes Gewerbe sowie Bergbau und Gewinnung von Steinen und Erden insgesamt</b>	<b>668</b>	<b>106 359</b>	<b>14 643</b>	<b>279 000</b>

**Gewerbe sowie im Bergbau und der Gewinnung von Steinen und Erden Sachsen-Anhalts im April 2011**  
**Wirtschaftszweigen**

Gesamtumsatz					Umsatz aus Eigenerzeugung		Systematik- Nummer der WZ 2008
insgesamt	Inland	Ausland			insgesamt	dar. Ausland	
		insgesamt	Eurozone	Nicht-Eurozone			
1 000 EUR							
142 585	77 930	64 655	29 442	35 213	139 706	63 896	28
.	.	.	.	.	.	.	28.1
34 402	17 868	16 535	.	.	34 064	16 327	28.11
7 684	.	.	.	.	7 684	.	28.12
.	.	.	.	.	.	.	28.13
6 461	.	.	.	.	4 339	.	28.14
2 698	.	.	.	.	2 698	.	28.15
24 503	12 437	12 066	6 969	5 096	24 503	12 066	28.2
.	.	.	.	.	.	.	28.21
18 412	.	.	.	.	18 412	.	28.22
.	.	.	.	.	.	.	28.25
2 279	.	.	.	.	2 279	.	28.29
5 964	.	.	.	.	5 782	.	28.3
.	.	.	.	.	.	.	28.4
12 797	.	.	.	.	12 797	.	28.41
.	.	.	.	.	.	.	28.49
30 030	10 414	19 616	7 330	12 286	30 014	19 602	28.9
.	.	.	.	.	.	.	28.91
.	.	.	.	.	.	.	28.92
.	.	.	.	.	.	.	28.93
.	.	.	.	.	.	.	28.94
.	.	.	.	.	.	.	28.96
17 495	.	.	.	.	17 495	.	28.99
42 018	30 616	11 403	8 620	2 783	41 736	11 376	29
46 022	40 571	5 451	.	.	46 022	5 451	30
30 586	25 804	4 782	.	.	28 848	4 782	31
.	.	.	.	.	.	.	32
44 114	38 806	5 309	.	.	43 368	5 195	33
16 534	14 975	1 559	.	.	16 051	1 447	33.1
3 439	3 439	-	-	-	3 245	-	33.11
6 510	.	.	.	.	6 510	.	33.12
.	.	.	.	.	.	.	33.13
.	.	.	.	.	.	.	33.14
.	.	.	.	.	.	.	33.17
27 581	23 831	3 750	.	.	27 317	3 748	33.2
2 179 127	1 501 835	677 291	391 487	285 804	2 082 832	631 224	
339 598	242 750	96 848	50 955	45 893	330 390	95 106	
51 750	43 768	7 982	6 929	1 053	49 286	7 982	
690 101	553 645	136 456	67 170	69 285	609 491	120 823	
<b>3 260 576</b>	<b>2 341 999</b>	<b>918 577</b>	<b>516 542</b>	<b>402 035</b>	<b>3 071 998</b>	<b>855 135</b>	<b>B+C</b>

**1.5 Beschäftigte, Arbeitsstunden, Entgelte und Umsatz in den Betrieben des Verarbeitenden  
im April 2011 nach hauptbeteiligten Wirtschaftszweigen -**

Systematik- Nummer der WZ 2008	Abschnitt Abteilung Hauptgruppe	Beschäftigte insgesamt	
		Anzahl	um %
<b>B</b>	<b>Bergbau und Gewinnung von Steinen und Erden</b>	<b>-1 519</b>	<b>-35,5</b>
05	Kohlenbergbau	.	.
06	Gewinnung von Erdöl und Erdgas	.	.
08	Gewinnung v.Steinen u.Erden, sonst.Bergbau	-1 693	-69,0
09	Erbringung von Dienstleistungen für den Bergbau und für die Gewinnung von Steinen und Erden	.	.
<b>C</b>	<b>Verarbeitendes Gewerbe</b>	<b>6 125</b>	<b>6,3</b>
10	Herstellung von Nahrungs- und Futtermitteln	29	0,2
11	Getränkeherstellung	25	1,4
13	Herstellung von Textilien	.	.
16	Herstellung von Holz-, Flecht-, Korb- und Korkwaren (ohne Möbel)	-33	-2,3
17	Herstellung von Papier,Pappe und Waren daraus	71	3,3
18	Herstellung von Druckerzeugnissen; Vervielfältigung von bespielten Ton-, Bild- und Datenträgern	78	5,5
19	Kokerei und Mineralölverarbeitung	-22	-1,8
20	Herstellung von chemischen Erzeugnissen	2 387	25,8
21	Herstellung von pharmazeutischen Erzeugnissen	211	6,0
22	Herstellung von Gummi-und Kunststoffwaren	537	8,5
23	Herstellung von Glas und Glaswaren, Keramik, Verarbeitung von Steinen und Erden	417	7,4
24	Metallerzeugung und -bearbeitung	123	2,0
25	Herstellung von Metallerzeugnissen	667	7,7
26	Herstellung von Datenverarbeitungsgeräten, elektronischen und optischen Erzeugnissen	223	4,5
27	Herstellung von elektrischen Ausrüstungen	396	16,2
28	Maschinenbau	-276	-2,5
29	Herstellung von Kraftwagen und Kraftwagenteilen	1 251	54,5
30	Sonstiger Fahrzeugbau	383	15,5
31	Herstellung von Möbeln	71	3,5
32	Herstellung von sonstigen Waren	.	.
33	Reparatur und Installation von Maschinen und Ausrüstungen	-607	-9,8
	Vorleistungsgüterproduzenten und Energie	2 929	6,2
	Investitionsgüterproduzenten	822	3,0
	Gebrauchsgüterproduzenten	251	8,5
	Verbrauchsgüterproduzenten	604	2,5
<b>B+C</b>	<b>Verarbeitendes Gewerbe sowie Bergbau und Gewinnung von Steinen und Erden insgesamt</b>	<b>4 606</b>	<b>4,5</b>



**Gewerbes sowie im Bergbau und der Gewinnung von Steinen und Erden Sachsen-Anhalts**  
**Veränderung gegenüber dem gleichen Vorjahresmonat**

Geleistete Arbeits- stunden	Entgelte	Gesamtumsatz			Umsatz aus Eigenerzeugung		Systematik- Nummer der WZ 2008
		insgesamt	Inland	Ausland	insgesamt	dar. Ausland	
um %							
<b>-39,1</b>	<b>-37,8</b>	<b>-33,4</b>	.	.	<b>-43,1</b>	.	<b>B</b>
.	.	.	.	.	.	.	05
.	.	.	.	.	.	.	06
-70,1	-72,1	.	.	.	.	.	08
.	.	.	.	.	.	.	09
<b>5,8</b>	<b>11,7</b>	<b>16,6</b>	.	.	<b>16,8</b>	.	<b>C</b>
-0,7	1,3	11,8	9,1	29,1	12,4	29,1	10
-4,4	3,7	17,5	.	.	17,1	.	11
.	.	.	.	.	.	.	13
-6,4	-3,8	-1,4	-1,7	-1,0	-1,5	-0,9	16
3,0	9,9	13,5	8,3	20,2	15,5	26,5	17
0,1	12,6	8,8	.	.	9,8	.	18
-7,4	4,5	.	.	.	.	.	19
27,7	32,4	24,3	20,8	28,9	23,8	27,1	20
4,3	10,2	8,8	.	.	11,9	.	21
2,6	-5,1	12,3	11,2	14,9	12,3	15,0	22
25,0	9,2	12,3	14,9	1,4	10,8	0,1	23
-0,2	4,2	26,0	20,0	32,6	26,1	32,8	24
9,4	13,2	21,9	13,5	58,1	18,8	57,1	25
3,6	20,9	-30,4	-50,5	-4,6	-45,2	-44,5	26
14,9	23,9	39,7	50,1	10,2	39,4	9,7	27
-3,8	7,9	4,4	-3,4	15,6	4,7	16,7	28
51,1	64,1	21,1	10,9	60,9	21,0	62,6	29
9,1	32,4	42,3	61,4	-24,4	42,7	-24,4	30
-0,4	0,3	4,2	4,2	4,0	4,0	4,0	31
.	.	.	.	.	.	.	32
-15,2	-11,9	-18,3	-23,0	46,8	-18,2	50,0	33
6,9	10,1	18,4	17,6	20,3	18,2	18,9	
1,3	9,0	6,1	1,4	20,1	5,2	20,9	
7,6	5,2	15,2	18,2	1,2	15,0	1,2	
1,3	5,3	11,7	7,4	32,8	12,6	30,0	
<b>4,0</b>	<b>8,8</b>	<b>15,5</b>	<b>13,2</b>	<b>21,8</b>	<b>15,5</b>	<b>20,4</b>	<b>B+C</b>

**1.6 Betriebe, Beschäftigte, Arbeitsstunden, Entgelte und Umsatz im Verarbeitenden  
nach hauptbeteiligten**

Systematik- Nummer der WZ 2008	Abschnitt Abteilung Hauptgruppe	Betriebe	Beschäftigte insgesamt	Geleistete Arbeits- stunden	Entgelte
		Anzahl		1 000	1 000 EUR
<b>B</b>	<b>Bergbau und Gewinnung von Steinen und Erden</b>	<b>8</b>	<b>2 760</b>	<b>1 488</b>	<b>36 805</b>
05	Kohlenbergbau	3	.	.	.
06	Gewinnung von Erdöl und Erdgas	1	.	.	.
08	Gewinnung v.Steinen u.Erden, sonst.Bergbau	3	755	433	9 714
09	Erbringung von Dienstleistungen für den Bergbau und für die Gewinnung von Steinen und Erden	1	.	.	.
<b>C</b>	<b>Verarbeitendes Gewerbe</b>	<b>662</b>	<b>103 193</b>	<b>58 015</b>	<b>1 022 735</b>
10	Herstellung von Nahrungs- und Futtermitteln	101	17 483	10 013	120 981
11	Getränkeherstellung	8	1 749	968	18 052
13	Herstellung von Textilien	3	.	.	.
16	Herstellung von Holz-, Flecht-, Korb- und Korkwaren (ohne Möbel)	12	1 489	781	12 931
17	Herstellung von Papier,Pappe und Waren daraus	16	2 247	1 353	24 066
18	Herstellung von Druckerzeugnissen; Vervielfältigung von Ton-, Bild- und Datenträgern	14	1 487	779	11 943
19	Kokerei und Mineralölverarbeitung	4	1 191	631	17 461
20	Herstellung von chemischen Erzeugnissen	65	11 619	6 735	168 762
21	Herstellung von pharmazeutischen Erzeugnissen	9	3 695	1 992	48 314
22	Herstellung von Gummi-und Kunststoffwaren	48	6 827	3 748	53 172
23	Herstellung von Glas und Glaswaren, Keramik, Verarbeitung von Steinen und Erden	45	6 011	3 531	59 121
24	Metallerzeugung und -bearbeitung	31	6 340	3 286	69 666
25	Herstellung von Metallerzeugnissen	92	9 253	5 201	80 334
26	Herstellung von Datenverarbeitungsgeräten, elektronischen und optischen Erzeugnissen	22	5 124	2 893	65 184
27	Herstellung von elektrischen Ausrüstungen	23	2 836	1 475	24 493
28	Maschinenbau	77	10 779	6 091	109 990
29	Herstellung von Kraftwagen und Kraftwagenteilen	20	3 533	2 135	31 631
30	Sonstiger Fahrzeugbau	10	2 807	1 667	25 822
31	Herstellung von Möbeln	13	2 092	988	14 099
32	Herstellung von sonstigen Waren	5	.	.	.
33	Reparatur und Installation von Maschinen und Ausrüstungen	44	5 581	3 141	55 211
	Vorleistungsgüterproduzenten und Energie	306	49 891	27 804	563 114
	Investitionsgüterproduzenten	210	28 068	16 002	271 546
	Gebrauchsgüterproduzenten	17	3 211	1 694	20 554
	Verbrauchsgüterproduzenten	137	24 783	14 001	204 326
<b>B+C</b>	<b>Verarbeitendes Gewerbe sowie Bergbau und Gewinnung von Steinen und Erden insgesamt</b>	<b>670</b>	<b>105 953</b>	<b>59 503</b>	<b>1 059 539</b>

**im Bergbau und der Gewinnung von Steinen und Erden Sachsen-Anhalts im Zeitraum Januar bis April 2011**  
**Wirtschaftszweigen**

Gesamtumsatz					Umsatz aus Eigenerzeugung		Systematik- Nummer der WZ 2008
insgesamt	Inland	Ausland			insgesamt	dar. Ausland	
		insgesamt	Eurozone	Nicht-Eurozone			
1 000 EUR							
<b>180 929</b>	.	.	.	.	<b>150 558</b>	.	<b>B</b>
.	.	.	.	.	.	.	05
.	.	.	.	.	.	.	06
.	.	.	.	.	.	.	08
.	.	.	.	.	.	.	09
<b>12 437 641</b>	.	.	.	.	<b>11 741 939</b>	.	<b>C</b>
1 914 473	1 634 487	279 986	161 465	118 521	1 832 698	279 908	10
211 491	186 434	25 057	.	.	168 605	24 024	11
.	.	.	.	.	.	.	13
167 416	109 218	58 198	.	.	166 016	58 137	16
416 777	234 756	182 021	88 141	93 880	393 602	167 864	17
105 748	.	.	.	.	100 682	.	18
.	.	.	.	.	.	.	19
2 055 451	1 143 628	911 822	440 645	471 178	1 940 188	892 818	20
398 038	246 738	151 299	.	.	220 892	98 501	21
563 852	384 508	179 345	113 949	65 396	549 916	176 343	22
439 284	359 593	79 691	58 422	21 268	402 734	75 571	23
1 185 287	588 309	596 978	355 422	241 556	1 179 425	596 033	24
515 687	403 548	112 139	53 983	58 156	497 112	110 557	25
389 110	193 915	195 195	74 896	120 299	243 052	86 455	26
114 841	90 458	24 382	10 921	13 462	112 830	23 799	27
577 501	332 117	245 384	105 328	140 057	564 968	241 325	28
179 710	136 176	43 533	33 231	10 303	178 934	43 381	29
180 942	163 001	17 941	.	.	180 941	17 940	30
124 233	105 195	19 037	17 092	1 945	117 006	19 038	31
.	.	.	.	.	.	.	32
177 472	157 630	19 843	.	.	174 696	19 314	33
8 467 716	5 791 969	2 675 746	1 535 241	1 140 505	8 093 034	2 526 534	
1 364 187	999 747	364 441	183 287	181 154	1 329 581	356 786	
199 703	171 448	28 254	25 575	2 678	189 825	28 189	
2 586 964	2 106 449	480 515	240 927	239 587	2 280 056	425 514	
<b>12 618 569</b>	<b>9 069 614</b>	<b>3 548 956</b>	<b>1 985 032</b>	<b>1 563 924</b>	<b>11 892 496</b>	<b>3 337 023</b>	<b>B+C</b>

**1.7 Beschäftigte, Arbeitsstunden, Entgelte und Umsatz in den Betrieben des Verarbeitenden  
Im Zeitraum Januar bis April 2011 nach hauptbeteiligten Wirtschaftszweigen**

Systematik- Nummer der WZ 2008	Abschnitt Abteilung Hauptgruppe	Beschäftigte im Monatsdurchschnitt insgesamt		Geleistete Arbeits- stunden	Entgelte
		Anzahl	um %	um %	
<b>B</b>	<b>Bergbau und Gewinnung von Steinen und Erden</b>	<b>-1 524</b>	<b>-35,6</b>	<b>-37,6</b>	<b>-37,2</b>
05	Kohlenbergbau	.	.	.	.
06	Gewinnung von Erdöl und Erdgas	.	.	.	.
08	Gewinnung v.Steinen u.Erden, sonst.Bergbau	-1 706	-69,3	-69,4	-71,7
09	Erbringung von Dienstleistungen für den Bergbau und für die Gewinnung von Steinen und Erden	.	.	.	.
<b>C</b>	<b>Verarbeitendes Gewerbe</b>	<b>5 757</b>	<b>5,9</b>	<b>8,2</b>	<b>10,2</b>
10	Herstellung von Nahrungs- und Futtermitteln	51	0,3	0,6	1,9
11	Getränkeherstellung	3	0,2	-3,1	-1,3
13	Herstellung von Textilien	.	.	.	.
16	Herstellung von Holz-, Flecht-, Korb- und Korkwaren (ohne Möbel)	55	3,9	3,5	7,8
17	Herstellung von Papier,Pappe und Waren daraus	84	3,9	6,1	8,6
18	Herstellung von Druckerzeugnissen; Vervielfältigung von Ton-, Bild- und Datenträgern	63	4,4	5,4	10,8
19	Kokerei und Mineralölverarbeitung	-21	-1,7	-3,4	-3,1
20	Herstellung von chemischen Erzeugnissen	2 013	21,0	22,6	27,9
21	Herstellung von pharmazeutischen Erzeugnissen	174	4,9	5,3	4,3
22	Herstellung von Gummi-und Kunststoffwaren	504	8,0	6,5	-0,9
23	Herstellung von Glas und Glaswaren, Keramik, Verarbeitung von Steinen und Erden	534	9,7	17,4	10,4
24	Metallerzeugung und -bearbeitung	98	1,6	4,3	5,9
25	Herstellung von Metallerzeugnissen	677	7,9	14,5	13,4
26	Herstellung von Datenverarbeitungsgeräten, elektronischen und optischen Erzeugnissen	223	4,5	6,1	8,9
27	Herstellung von elektrischen Ausrüstungen	390	16,0	22,6	23,7
28	Maschinenbau	-322	-2,9	3,0	7,4
29	Herstellung von Kraftwagen und Kraftwagenteilen	1 275	56,4	38,6	73,2
30	Sonstiger Fahrzeugbau	355	14,5	17,8	17,4
31	Herstellung von Möbeln	88	4,4	3,4	1,9
32	Herstellung von sonstigen Waren	.	.	.	.
33	Reparatur und Installation von Maschinen und Ausrüstungen	-590	-9,6	-5,8	-8,1
	Vorleistungsgüterproduzenten und Energie	2 698	5,7	7,3	7,8
	Investitionsgüterproduzenten	786	2,9	7,3	9,4
	Gebrauchsgüterproduzenten	284	9,7	13,1	6,8
	Verbrauchsgüterproduzenten	465	1,9	2,4	3,7
<b>B+C</b>	<b>Verarbeitendes Gewerbe sowie Bergbau und Gewinnung von Steinen und Erden insgesamt</b>	<b>4 233</b>	<b>4,2</b>	<b>6,2</b>	<b>7,4</b>

**Gewerbes sowie im Bergbau und der Gewinnung von Steinen und Erden Sachsen-Anhalts**  
**- Veränderung gegenüber dem gleichen Vorjahreszeitraum**

Gesamtumsatz					Umsatz aus Eigenerzeugung		Systematik- Nummer der WZ 2008
insgesamt	Inland	Ausland			insgesamt	dar. Ausland	
		insgesamt	Eurozone	Nicht-Eurozone			
um %							
<b>-42,6</b>	.	.	.	.	<b>-50,1</b>	.	<b>B</b>
.	.	.	.	.	.	.	05
.	.	.	.	.	.	.	06
.	.	.	.	.	.	.	08
.	.	.	.	.	.	.	09
<b>25,2</b>	.	.	.	.	<b>25,2</b>	.	<b>C</b>
7,0	5,6	15,5	16,0	14,7	8,1	15,5	10
-2,0	-0,8	-10,0	.	.	-2,7	-11,7	11
.	.	.	.	.	.	.	13
20,3	19,3	22,4	.	.	20,3	22,5	16
21,1	17,2	26,6	17,1	37,1	22,8	31,8	17
18,2	.	.	.	.	18,2	.	18
.	.	.	.	.	.	.	19
37,5	31,2	46,4	57,2	37,5	38,6	49,2	20
2,9	-7,8	27,0	.	.	5,8	26,9	21
20,7	18,4	26,1	23,7	30,6	21,6	26,0	22
27,2	33,1	5,9	23,1	-23,5	26,0	6,5	23
40,2	34,2	46,7	48,8	43,8	40,1	46,7	24
34,4	30,9	48,8	20,3	90,7	31,1	47,5	25
17,9	1,7	40,0	61,0	29,4	-12,8	-13,0	26
41,7	44,7	31,5	16,0	47,6	41,0	30,5	27
21,2	18,0	25,8	38,7	17,6	21,2	26,0	28
25,8	17,4	62,0	89,6	10,2	26,4	62,7	29
64,0	99,9	-37,7	.	.	64,7	-37,7	30
10,2	11,9	1,9	4,1	-14,2	9,5	1,9	31
.	.	.	.	.	.	.	32
-1,4	-5,7	54,7	.	.	-1,4	57,9	33
29,7	29,3	30,5	38,3	21,3	28,5	28,7	
22,5	21,1	26,6	37,0	17,6	21,5	26,7	
21,0	25,9	-2,4	-0,3	-18,6	20,5	-2,6	
5,9	3,1	19,8	14,7	25,4	7,3	18,6	
<b>23,1</b>	<b>21,2</b>	<b>28,2</b>	<b>34,1</b>	<b>21,3</b>	<b>22,9</b>	<b>26,7</b>	<b>B+C</b>

**1.8 Ausgewählte Berechnungskennziffern in Betrieben im Verarbeitenden Gewerbe  
nach hauptbeteiligten**

Systematik- Nummer der WZ 2008	Abschnitt Abteilung Hauptgruppe	Beschäftigte je Betrieb	Geleistete Arbeitsstunden je Beschäftigten	Entgelte je geleisteter Arbeitsstunde
		Anzahl	h	EUR
<b>B</b>	<b>Bergbau und Gewinnung von Steinen und Erden</b>	<b>345</b>	<b>124</b>	<b>27</b>
05	Kohlenbergbau	.	.	.
06	Gewinnung von Erdöl und Erdgas	.	.	.
08	Gewinnung v.Steinen u.Erden, sonst.Bergbau	253	131	24
09	Erbringung von Dienstleistungen für den Bergbau und für die Gewinnung von Steinen und Erden	.	.	.
<b>C</b>	<b>Verarbeitendes Gewerbe</b>	<b>157</b>	<b>138</b>	<b>19</b>
10	Herstellung von Nahrungs- und Futtermitteln	174	141	12
11	Getränkeherstellung	223	134	19
13	Herstellung von Textilien	.	.	.
16	Herstellung von Holz-, Flecht-, Korb- und Korkwaren (ohne Möbel)	128	127	16
17	Herstellung von Papier,Pappe und Waren daraus	140	145	21
18	Herstellung von Druckerzeugnissen; Vervielfältigung von bespielten Ton-, Bild- und Datenträgern	106	124	16
19	Kokerei und Mineralölverarbeitung	296	128	31
20	Herstellung von chemischen Erzeugnissen	179	145	26
21	Herstellung von pharmazeutischen Erzeugnissen	412	128	28
22	Herstellung von Gummi-und Kunststoffwaren	143	133	14
23	Herstellung von Glas und Glaswaren, Keramik, Verarbeitung von Steinen und Erden	135	166	16
24	Metallerzeugung und -bearbeitung	205	128	22
25	Herstellung von Metallerzeugnissen	101	137	16
26	Herstellung von Datenverarbeitungsgeräten, elektronischen und optischen Erzeugnissen	233	137	34
27	Herstellung von elektrischen Ausrüstungen	123	127	18
28	Maschinenbau	142	135	19
29	Herstellung von Kraftwagen und Kraftwagenteilen	177	146	15
30	Sonstiger Fahrzeugbau	285	138	19
31	Herstellung von Möbeln	173	115	15
32	Herstellung von sonstigen Waren	.	.	.
33	Reparatur und Installation von Maschinen und Ausrüstungen	127	132	19
	Vorleistungsgüterproduzenten und Energie	164	139	22
	Investitionsgüterproduzenten	135	136	18
	Gebrauchsgüterproduzenten	201	127	13
	Verbrauchsgüterproduzenten	181	138	15
<b>B+C</b>	<b>Verarbeitendes Gewerbe sowie Bergbau und Gewinnung von Steinen und Erden insgesamt</b>	<b>159</b>	<b>138</b>	<b>19</b>

sowie im Bergbau und der Gewinnung von Steinen und Erden Sachsen-Anhalts im April 2011  
Wirtschaftszweigen

Entgelte je Beschäftigten	Gesamtumsatz je Beschäftigten	Umsatz aus Eigenerzeugung je Beschäftigten	Anteile Entgelte an Gesamtumsatz	Anteile Auslandsumsatz an Gesamtumsatz	Umsatz je geleisteter Arbeitsstunde	Systematik-Nummer der WZ 2008
EUR			%		EUR	
<b>3 357</b>	<b>14 793</b>	<b>12 599</b>	<b>23</b>	.	<b>120</b>	<b>B</b>
.	.	.	.	.	.	05
.	.	.	.	.	.	06
3 195	.	.	.	.	.	08
.	.	.	.	.	.	09
<b>2 604</b>	<b>31 079</b>	<b>29 875</b>	<b>8</b>	.	<b>225</b>	<b>C</b>
1 740	28 660	27 561	6	16	203	10
2 525	38 591	39 113	7	9	288	11
.	.	.	.	.	.	13
2 057	28 949	28 776	7	32	227	16
3 016	46 947	44 863	6	47	323	17
2 032	17 579	17 599	12	.	142	18
3 973	.	.	.	.	.	19
3 757	42 153	40 614	9	45	291	20
3 536	28 261	17 986	13	44	220	21
1 886	21 962	21 657	9	32	165	22
2 584	21 423	19 518	12	17	129	23
2 772	45 496	45 425	6	50	356	24
2 199	14 859	14 438	15	24	108	25
4 589	14 830	8 795	31	60	108	26
2 234	10 508	10 449	21	21	83	27
2 607	13 184	13 012	20	45	98	28
2 160	11 850	11 803	18	27	81	29
2 646	16 159	16 159	16	12	117	30
1 689	14 747	14 079	11	16	128	31
.	.	.	.	.	.	32
2 468	7 882	7 869	31	12	60	33
3 031	43 607	42 360	7	31	314	
2 471	12 048	11 829	21	29	88	
1 600	16 081	15 509	10	15	126	
2 111	27 623	25 311	8	20	200	
<b>2 623</b>	<b>30 656</b>	<b>29 437</b>	<b>9</b>	<b>28</b>	<b>223</b>	<b>B+C</b>

**1.9 Auslandsumsatz nach Euro- und Nicht-Eurozone in Betrieben des Verarbeitenden Gewerbes sowie im Bergbau und der Gewinnung von Steinen und Erden Sachsen-Anhalts im April 2011 nach hauptbeteiligten Wirtschaftszweigen  
- Veränderung gegenüber dem gleichen Vorjahresmonat**

Systematik- Nummer der WZ 2008	Abschnitt Abteilung Hauptgruppe	Auslandsumsatz		
		Insgesamt	Eurozone	Nicht-Eurozone
		um %		
<b>B</b>	<b>Bergbau und Gewinnung von Steinen und Erden</b>	.	.	.
05	Kohlenbergbau	.	.	.
06	Gewinnung von Erdöl und Erdgas	.	.	.
08	Gewinnung v.Steinen u.Erden, sonst.Bergbau	.	.	.
09	Erbringung von Dienstleistungen für den Bergbau und Gewinnung von Steinen und Erden	.	.	.
<b>C</b>	<b>Verarbeitendes Gewerbe</b>	.	.	.
10	Herstellung von Nahrungs- und Futtermitteln	29,1	21,1	42,0
11	Getränkeherstellung	-19,2	.	.
13	Herstellung von Textilien	.	.	.
16	Herstellung von Holz-, Flecht-, Korb- und Korkwaren (ohne Möbel)	-1,0	.	.
17	Herstellung von Papier,Pappe und Waren daraus	20,2	4,6	38,7
18	Herstellung von Druckerzeugnissen; Vervielfältigung von bespielten Ton-, Bild- und Datenträgern	.	.	.
19	Kokerei und Mineralölverarbeitung	.	.	.
20	Herstellung von chemischen Erzeugnissen	28,9	38,9	20,8
21	Herstellung von pharmazeutischen Erzeugnissen	50,1	.	.
22	Herstellung von Gummi-und Kunststoffwaren	14,9	12,7	19,0
23	Herstellung von Glas und Glaswaren, Keramik, Verarbeitung von Steinen und Erden	1,4	21,1	-37,0
24	Metallerzeugung und -bearbeitung	32,6	27,4	40,2
25	Herstellung von Metallerzeugnissen	58,1	22,2	106,2
26	Herstellung von Datenverarbeitungsgeräten, elektronischen und optischen Erzeugnissen	-4,6	50,1	-23,5
27	Herstellung von elektrischen Ausrüstungen	10,2	23,0	0,1
28	Maschinenbau	15,6	41,9	0,1
29	Herstellung von Kraftwagen und Kraftwagenteilen	60,9	41,1	185,1
30	Sonstiger Fahrzeugbau	-24,4	.	.
31	Herstellung von Möbeln	4,0	.	.
32	Herstellung von sonstigen Waren	.	.	.
33	Reparatur und Installation von Maschinen und Ausrüstungen	46,8	.	.
	Vorleistungsgüterproduzenten und Energie	20,3	30,1	9,1
	Investitionsgüterproduzenten	20,1	35,1	6,9
	Gebrauchsgüterproduzenten	1,2	2,0	-3,7
	Verbrauchsgüterproduzenten	32,8	23,1	43,7
<b>B+C</b>	<b>Verarbeitendes Gewerbe sowie Bergbau und Gewinnung von Steinen und Erden insgesamt</b>	<b>21,8</b>	<b>29,2</b>	<b>13,5</b>



## **Ergebnisse nach Kreisen**

## 2. Betriebe im Verarbeitenden Gewerbe sowie im Bergbau und der Gewinnung von Steinen und Erden

Lfd. Nr.	Kreisfreie Stadt Landkreis Land	Betriebe	Beschäftigte insgesamt	Geleistete Arbeitsstunden	Entgelte
		Anzahl		1 000	1 000 EUR
1	Dessau, Stadt	23	4 347	558	11 293
2	Halle (Saale), Stadt	21	2 966	423	8 056
3	Magdeburg, Stadt	38	5 856	944	14 575
4	Altmarkkreis Salzwedel	26	4 436	561	7 916
5	Anhalt-Bitterfeld	77	13 811	1 843	48 561
6	Börde	64	12 325	1 662	31 540
7	Burgenlandkreis	49	8 269	1 096	20 217
8	Harz	72	10 656	1 420	26 992
9	Jerichower Land	38	4 003	580	8 595
10	Mansfeld-Südharz	38	5 786	787	12 298
11	Saalekreis	70	11 080	1 513	34 997
12	Salzlandkreis	80	11 936	1 753	28 969
13	Stendal	23	4 037	553	8 508
14	Wittenberg	49	6 851	950	16 484
<b>15</b>	<b>Sachsen-Anhalt</b>	<b>668</b>	<b>106 359</b>	<b>14 643</b>	<b>279 000</b>

## Sachsen-Anhalts im April 2011 nach kreisfreien Städten und Landkreisen

		Gesamtumsatz			Lfd. Nr.
insgesamt	Inland	Ausland			
		insgesamt	Eurozone	Nicht-Eurozone	
1 000 EUR					
47 460	36 253	11 207	.	.	1
41 298	24 591	16 706	7 553	9 153	2
101 550	71 948	29 602	13 648	15 954	3
70 316	51 256	19 061	14 066	4 995	4
253 564	143 145	110 419	65 806	44 613	5
307 155	182 685	124 470	46 098	78 372	6
335 627	278 421	57 206	29 913	27 293	7
196 562	139 502	57 060	29 705	27 355	8
90 747	73 587	17 161	8 731	8 429	9
188 412	94 848	93 564	57 770	35 794	10
1 036 497	827 943	208 554	149 722	58 831	11
262 369	177 201	85 168	46 135	39 034	12
87 876	63 145	24 731	.	.	13
241 143	177 474	63 669	33 010	30 659	14
<b>3 260 576</b>	<b>2 341 999</b>	<b>918 577</b>	<b>516 542</b>	<b>402 035</b>	<b>15</b>

## Veröffentlichungen <sup>1)</sup> im Statistischen Landesamt Sachsen-Anhalt

Im Monat Juni 2011 erschienen:

Bestell-Nr.	Kennziffer/ Periodizität	Titel	Preis (in EUR)
1 Z 0 03	Z	Statistisches Monatsheft 6/11	5,50
2 V 0 01 <sup>2)</sup>	V	Amtliches Verzeichnis der Landesbehörden - Stand: 01.06.2011 -	5,50
3 A 6 04	A VI - j/09	Erwerbstätige am Arbeitsort nach Kreisen - 1991 - 2009 - Jahresdurchschnittsberechnungen - Stand: August 2010 -	8,50
3 B 1 01	B I - j/10	Allgemeinbildende Schulen - Schuljahr 2010/11 - Schuljahresanfangsstatistik	14,50
3 C 3 05	C III - m-4/11	Schlachtungen und Geflügel - April 2011 -	1,50
3 C 418	C IV - 3j/10	Landwirtschaftszählung -Landwirtschaftliche Betriebe, Flächen, Anbaukulturen Größenklassen, Viehbestände 2010	5,50
3 E 1 02	E I - m-3/11	Beschäftigte, Umsatz im Verarbeitenden Gewerbe sowie im Bergbau und der Gewinnung von Steinen und Erden - März 2011 - Vorläufige Ergebnisse Betriebe mit 50 und mehr tätigen Personen	5,00
3 E 1 08	E I - m-3/11	Auftragseingangsindex und Umsatzindex im Verarbeitenden Gewerbe März 2011 - Vorläufige Ergebnisse -	5,50
3 E 2 01	E II - m-3/11	Umsatz, Tätige Personen, Auftragseingang und Auftragsbestand im Baugewerbe März 2011	2,50
3 G 4 01	G IV - m-2/11	Gäste und Übernachtungen im Reiseverkehr, Beherbergungskapazität Februar 2011, Januar bis Februar 2011 - Vorläufige Ergebnisse -	6,00
3 K 5 01	K V - j/09	Jugendhilfe - Jahr 2009 -	5,50
3 P 1 02	P I - j/10	Entstehung und Verwendung des Bruttoinlandsprodukts sowie Einkommen der privaten Haushalte - 1991 bis 2010; Stand: Frühjahr 2011 -	5,50

1) Veröffentlichung als PDF-Datei kostenfrei erhältlich - bei Bestellung bitte die erste Stelle der Bestellnummer durch eine „6“ ersetzen  
2) Veröffentlichung **nicht** als PDF-Datei erhältlich.