

Produzierendes Gewerbe, Handwerk

Beschäftigte, Umsatz im Verarbeitenden Gewerbe sowie im Bergbau und der Gewinnung von Steinen und Erden

November 2010
- Vorläufige Ergebnisse -
Betriebe mit 50 und mehr tätigen Personen

Bestellnummer:
3E102



SACHSEN-ANHALT

Herausgabemonat: März 2011

Zu beziehen durch das
Statistische Landesamt Sachsen-Anhalt
Dezernat Öffentlichkeitsarbeit
Postfach 20 11 56
06012 Halle (Saale)

Preis: 5,00 EUR (kostenfrei als PDF-Datei verfügbar – Bestellnummer: 6E102)

Inhaltliche Verantwortung:

Dezernat: Verarbeitendes Gewerbe, Bergbau, Unternehmensregister
Frau Schubert
Telefon: 0345 2318-314

Auskünfte erhalten Sie unter:

Telefon: 0345 2318-777
Telefon: 0345 2318-715
Telefon: 0345 2318-716

Telefax: 0345 2318-913
Internet: <http://www.statistik.sachsen-anhalt.de>
E-Mail: info@stala.mi.sachsen-anhalt.de

Vertrieb:

Telefon: 0345 2318-718
E-Mail: shop@stala.mi.sachsen-anhalt.de

Druck: Statistisches Landesamt Sachsen-Anhalt

© Statistisches Landesamt Sachsen-Anhalt, Halle (Saale), 2011

Auszugsweise Vervielfältigung und Verbreitung mit Quellenangabe gestattet.

Bibliothek und Besucherdienst (Merseburger Straße 2):

Montag bis Donnerstag: 9.00 Uhr bis 15.30 Uhr
Freitag: 9.00 Uhr bis 13.00 Uhr } möglichst nach Vereinbarung

Telefon: 0345 2318-714
E-Mail: bibliothek@stala.mi.sachsen-anhalt.de

Statistischer Bericht

Beschäftigte, Umsatz
im Verarbeitenden Gewerbe sowie im
Bergbau und der Gewinnung von Steinen und Erden

November 2010
Vorläufige Ergebnisse
- Betriebe mit 50 und mehr tätigen Personen -

Land Sachsen-Anhalt

Inhaltsverzeichnis

	Seite
Vorbemerkungen	4
Klassifikation der Wirtschaftszweige	8
Grafiken	16
1. Ergebnisse der Betriebe im Verarbeitenden Gewerbe sowie im Bergbau und der Gewinnung von Steinen und Erden Sachsen-Anhalts	
1.1 Betriebe im Verarbeitenden Gewerbe sowie im Bergbau und der Gewinnung von Steinen und Erden Sachsen-Anhalts - Jahr 2001 bis November 2010	18
1.2 Betriebe im Verarbeitenden Gewerbe Sachsen - Anhalts - Jahr 2001 bis November 2010	19
1.3 Fachliche Betriebsteile, Beschäftigte und Umsatz im Verarbeitenden Gewerbe sowie im Bergbau und der Gewinnung von Steinen und Erden Sachsen-Anhalts im November 2010 nach beteiligten Wirtschaftszweigen	20
1.4 Betriebe, Beschäftigte, Arbeitsstunden, Entgelte und Umsatz im Verarbeitenden Gewerbe sowie im Bergbau und der Gewinnung von Steinen und Erden Sachsen-Anhalts im November 2010 nach hauptbeteiligten Wirtschaftszweigen	22
1.5 Beschäftigte, Arbeitsstunden, Entgelte und Umsatz in den Betrieben des Verarbeitenden Gewerbes sowie im Bergbau und der Gewinnung von Steinen und Erden Sachsen-Anhalts im November 2010 nach hauptbeteiligten Wirtschaftszweigen - Veränderung gegenüber dem gleichen Vorjahresmonat	30
1.6 Betriebe, Beschäftigte, Arbeitsstunden, Entgelte und Umsatz im Verarbeitenden Gewerbe sowie im Bergbau und der Gewinnung von Steinen und Erden Sachsen-Anhalts im Zeitraum Januar bis November 2010 nach hauptbeteiligten Wirtschaftszweigen	32
1.7 Beschäftigte, Arbeitsstunden, Entgelte und Umsatz in den Betrieben des Verarbeitenden Gewerbes sowie im Bergbau und der Gewinnung von Steinen und Erden Sachsen-Anhalts im Zeitraum Januar bis November 2010 nach hauptbeteiligten Wirtschaftszweigen - Veränderung gegenüber dem gleichen Vorjahreszeitraum	34
1.8 Ausgewählte Berechnungskennziffern in Betrieben im Verarbeitenden Gewerbe sowie im Bergbau und der Gewinnung von Steinen und Erden Sachsen-Anhalts im November 2010 nach hauptbeteiligten Wirtschaftszweigen	36
1.9 Auslandsumsatz nach Euro- und Nicht-Eurozone in Betrieben des Verarbeitenden Gewerbes sowie im Bergbau und der Gewinnung von Steinen und Erden Sachsen-Anhalts im November 2010 nach hauptbeteiligten Wirtschaftszweigen - Veränderung gegenüber dem gleichen Vorjahresmonat	38
2. Betriebe im Verarbeitenden Gewerbe sowie im Bergbau und der Gewinnung von Steinen und Erden Sachsen-Anhalts im November 2010 nach kreisfreien Städten und Landkreisen	40

Vorbemerkungen

In dem vorliegenden Bericht werden die Daten des Monatsberichtes für Betriebe im Verarbeitenden Gewerbe sowie im Bergbau und der Gewinnung von Steinen und Erden des Landes Sachsen-Anhalt in der fachlichen Gliederung der „Klassifikation der Wirtschaftszweige, Ausgabe 2008“ (WZ 2008), nachgewiesen.

Ab 2007 werden mit dem Monatsbericht die produzierenden Betriebe mit 50 und mehr tätigen Personen von Unternehmen des Verarbeitenden Gewerbes sowie des Bergbaus und der Gewinnung von Steinen und Erden sowie die produzierenden Betriebe mit 50 und mehr tätigen Personen von Unternehmen anderer Wirtschaftszweige erfasst.

Die unterhalb dieser Abschneidegrenze liegenden Betriebe werden ab dem Berichtsjahr 2007 nur noch im neu eingeführten Jahresbericht für Betriebe nach den tätigen Personen, den Entgelten und dem Umsatz befragt.

Die Ergebnisse für Betriebe im Verarbeitenden Gewerbe sowie im Bergbau und der Gewinnung von Steinen und Erden von Unternehmen des Produzierenden Gewerbes mit im Allgemeinen 20 oder mehr tätigen Personen und die produzierenden Betriebe mit im Allgemeinen 20 oder mehr tätigen Personen von Unternehmen der übrigen Wirtschaftsbereiche werden jährlich zusammen mit denen für Unternehmen im Jahresbericht für das Produzierende Gewerbe (EI 1-4 j/2009) als Jahresdaten veröffentlicht.

Rechtsgrundlagen

Rechtsgrundlagen für die Durchführung des Monatsberichts über die Abschnitte B „Bergbau und Gewinnung von Steinen und Erden“ und C „Verarbeitendes Gewerbe“ der „Klassifikation der Wirtschaftszweige, Ausgabe 2008 (WZ 2008)“ sind:

- das Gesetz über die Statistik im Produzierenden Gewerbe (ProdGewStatG) in der Fassung der Bekanntmachung vom 21. März 2002 (BGBl. I S. 1181), zuletzt geändert durch Artikel 4 des Gesetzes vom 17. März 2009 (BGBl. I S. 550),
- das Gesetz über die Statistik für Bundeszwecke (Bundesstatistikgesetz – BStatG) vom 22. Januar 1987 (BGBl. I S. 462, 565), zuletzt geändert durch Artikel 3 des Gesetzes vom 7. September 2007 (BGBl. I S. 2246).

Klassifikation

Die Zuordnung der Betriebe bzw. Unternehmen und die fachliche Gliederung der Ergebnisse erfolgt auf Grundlage der „Klassifikation der Wirtschaftszweige, Ausgabe 2008“ (WZ 2008).

Mit der Einführung der WZ 2008 wird die Verordnung (EG) Nr. 1893/2006 des Europäischen Parlaments und des Rates vom 20. Dezember 2006 (ABl. Nr. L 393 vom 30.12.2006 S. 1) zur Einführung der Statistischen Systematik der Wirtschaftszweige in der Europäischen Gemeinschaft (NACE Rev.2) umgesetzt.

Das Kodierungssystem der WZ 2008 unterscheidet zwischen Abschnitten (Buchstaben A-U), Abteilungen (Zweisteller), Gruppen (Dreisteller), Klassen (Viersteller) und Unterklassen (Fünfsteller).

Der Wirtschaftsbereich „Verarbeitendes Gewerbe sowie Bergbau und Gewinnung von Steinen und Erden“ erstreckt sich über die Abschnitte B und C sowie – in der numerischen Gliederung – über die Abteilungen 05 bis 33 der WZ 2008 (siehe Seite 8 ff).

Die Anwendung der neuen Klassifikation hat Auswirkungen auf den Berichtskreis der Statistiken im Produzierenden Gewerbe, weil einige Tätigkeiten innerhalb des Produzierenden Gewerbes umgruppiert, andere zusätzlich aufgenommen oder ausgegliedert wurden. Darüber hinaus erfolgt die Kodierung der Wirtschaftszweige nunmehr nach einem völlig neuen Nummerierungssystem.

Infolge der strukturellen Veränderungen beim Produzierenden Gewerbe durch den Übergang auf die WZ 2008 zählen zum Beispiel die Branchen des Verlagsgewerbes und des Recyclings nicht mehr in das Verarbeitende Gewerbe. Aber auch innerhalb des Verarbeitenden Gewerbes wurden mit der WZ 2008 erhebliche Anpassungen bei der Zusammensetzung der Wirtschaftszweige vorgenommen. So werden künftig Montage- und Installationsleistungen in eigenständigen Klassen der WZ 2008 nachgewiesen.

Neben den Angaben für die Wirtschaftszweiggliederungen der WZ 2008 werden auch Ergebnisse für die Hauptgruppen:

„Vorleistungsgüter, Investitionsgüter, Gebrauchsgüter, Verbrauchsgüter und Energie“ veröffentlicht.

Die Verordnung (EG) Nr. 586/2001 der Kommission vom 26. März 2001 zur Durchführung der Verordnung (EG) Nr. 656/2007 der Kommission vom 14. Juni 2007 (ABl.EU Nr. L 155 S. 3) legt die Definition der Hauptgruppen fest.

Die genaue Zusammensetzung der Hauptgruppen kann dem Auszug der Klassifikation der Wirtschaftszweige, Ausgabe 2008 (WZ 2008), ab Seite 8 entnommen werden.

Aus Geheimhaltungsgründen wird die Hauptgruppe Energie nicht gesondert veröffentlicht, sondern wird mit der Hauptgruppe Vorleistungsgüterproduzenten zusammengefasst.

Berichtskreis

Im Monatsbericht werden Betriebe des Wirtschaftsbereichs Verarbeitendes Gewerbe sowie Bergbau und Gewinnung von Steinen und Erden (Industrie und Handwerk einschließlich handwerklicher Nebenbetriebe) mit mindestens 50 tätigen Personen erfasst.

Mit Einführung der WZ 2008 werden Einheiten (Betriebe) ohne eigene Warenproduktion, die fremdbezogene Waren oder Dienstleistungen in eigenem Namen bzw. im Namen des Unternehmens/ der Unternehmensgruppe, zu dem/der sie gehören, verkaufen (Converter), nicht mehr dem Verarbeitenden Gewerbe zugerechnet (nähere Hinweise siehe Erhebungsunterlagen des Monatsberichts für Betriebe).

Als Betrieb gilt in der amtlichen Unternehmensstatistik ein an einem räumlich festgestellten Ort gelegenes Unternehmen oder Teil eines Unternehmens (z. B. Fabrikations-/Werkstätte, Werk, Bergwerk, Grube). An diesem Ort oder von diesem Ort werden Wirtschaftstätigkeiten ausgeübt, für die - mit Ausnahmen - eine oder mehrere Personen (ggf. auch nur Teilzeitbeschäftigte) im Auftrag ein und desselben Unternehmens arbeiten. Ein Betrieb untersteht immer einem (einzigen) Unternehmen, das seinerseits seinen Sitz stets in einem seiner Betriebe hat. Örtlich getrennte Hauptverwaltungen von Unternehmen des Erhebungsbereichs werden ebenfalls als eigenständige Betriebe dieses Bereichs erfasst.

Die Merkmalswerte sind für den gesamten Betrieb zu melden und schließen auch die nichtproduzierenden Teile ein.

Methodische Hinweise zu den Ergebnissen

In der Tabellengruppe 1 sind die Ergebnisse des Monatsberichts der Betriebe im Bergbau und der Gewinnung von Steinen und Erden in Sachsen-Anhalt dargestellt.

Bei Betrieben werden die tätigen Personen und die Umsätze nach fachlichen Betriebsteilen, alle übrigen Merkmale nur für den gesamten Betrieb erhoben.

Ein fachlicher Betriebsteil ist ein Teil eines Betriebes, in welchem nur eine bestimmte wirtschaftliche Tätigkeit ausgeführt wird. Im Falle, ein Betrieb übt nur eine wirtschaftliche Tätigkeit aus, sind die Einheiten Betrieb und fachlicher Betriebsteil identisch.

Hinsichtlich der Darstellung der Ergebnisse wird bei Beschäftigten und Umsätzen zwischen einem Nachweis nach hauptbeteiligten und beteiligten Wirtschaftszweigen unterschieden. Beim Nachweis nach hauptbeteiligten Wirtschaftszweigen werden alle Angaben eines Betriebes dem Wirtschaftszweig zugeordnet, in dem das wirtschaftliche Schwergewicht des Betriebes liegt. Für die Darstellung nach beteiligten Wirtschaftszweigen (fachliche Einheiten) werden die Beschäftigten und Umsätze (Betriebe mit Betriebsteilen in mehreren Klassen der WZ 2008) auf diejenigen Zweige aufgeteilt, denen die einzelnen Betriebsteile entsprechend ihrer Produktion zuzuordnen sind. Bei diesem Nachweis werden die Beschäftigten und Umsätze in den sonstigen Betriebsteilen nicht berücksichtigt.

Im Monatsbericht für Betriebe sind die Ergebnisse aller Betriebe des Verarbeitenden Gewerbes sowie des Bergbaus und der Gewinnung von Steinen und Erden auf dem Territorium Sachsen - Anhalts enthalten, auch wenn sich der Unternehmenssitz einzelner Betriebe außerhalb des Landes Sachsen-Anhalts befindet.

Die Tabelle 2 enthält die Ergebnisse des Monatsberichts für Betriebe in der territorialen Gliederung nach kreisfreien Städten und Landkreisen des Landes Sachsen-Anhalt.

Erhebungsmerkmale

Beschäftigte: Alle am Monatsende im Betrieb tätigen Personen einschl. der tätigen Inhaber/-innen, mithelfenden Familienangehörigen (auch unbezahlt mithelfende Familienangehörige, soweit sie mindestens ein Drittel der üblichen Arbeitszeit im Betrieb tätig sind), an andere Unternehmen überlassenen Mitarbeiter/-innen und Heimarbeiter/-innen, aber ohne Leiharbeiter/-innen. Einbezogen werden u. a. Erkrankte, Urlauber/-innen, Kurzarbeiter/-innen, Streikende, von der Aussperrung Betroffene, Personen in Alters-

teilzeitregelungen, Auszubildende, Saison- und Aushilfsarbeiter/-arbeiterinnen sowie Teilzeitbeschäftigte. Die Beschäftigten umfassen auch die kaufmännischen Auszubildenden (einschl. der Auszubildenden in den übrigen nichtgewerblichen Ausbildungsberufen) und die gewerblich Auszubildenden.

Nicht zu den Beschäftigten rechnen u. a. zum Grundwehrdienst bzw. Zivildienst Einberufene, Leiharbeiter/Leiharbeiterinnen, die von anderen Unternehmen bzw. Unternehmensgruppen gegen Entgelt zur Arbeitsleistung überlassen wurden sowie aufgrund einer tariflichen Vorruhestandsregelung vorzeitig ausgeschiedene Mitarbeiter/-arbeiterinnen.

Geleistete Arbeitsstunden: Zu melden sind die von allen Beschäftigten (einschl. der Heimarbeiter/-arbeiterinnen und der Auszubildenden) im Betrieb tatsächlich geleisteten (nicht die bezahlten) Stunden, einschl. Über-, Nacht-, Sonntags- und Feiertagsstunden.

Entgelte: Die Entgelte entsprechen der Bruttolohn- und Bruttogehaltssumme. Dies ist die Bruttosumme der Bar- und Sachbezüge der tätigen Personen einschl. der an andere Unternehmen überlassenen Mitarbeiter/Mitarbeiterinnen, ohne Pflichtanteile des Arbeitgebers zur Sozialversicherung und Vergütungen, die als Spesenersatz anzusehen sind.

Einzubeziehen sind tariflich oder frei vereinbarte Zulagen (z. B. Akkord-, Nachtarbeits-, Schmutzzulagen), Naturalvergütungen, Vergütungen für ausgefallene Arbeitszeit (z.B. Urlaubslöhne), Lohn- und Gehaltsfortzahlung im Krankheitsfall und Zuschüsse des Arbeitgebers zum Krankengeld, Arbeitsentgelte und sonstige lohnsteuerpflichtige Zahlungen des Arbeitgebers im Rahmen von Altersteilzeitregelungen, Urlaubsbeihilfen, Gratifikationen, Gewinnbeteiligungen, tariflich oder frei vereinbarte Kindergelder und sonstige Familienzuschläge sowie Erziehungsbeihilfen, ferner vermögenswirksame Leistungen des Arbeitgebers und gezahlte Beträge an tätige Personen in eigenen Sozialeinrichtungen (z.B. Werksarzt) sowie Bezüge von Gesellschaftern, Vorstandsmitgliedern und anderen leitenden Kräften (soweit sie steuerlich als Einkünfte aus unselbständiger Arbeit gelten) und Provisionen und Tantiemen.

Nicht einzubeziehen sind Anweisungen des staatlichen Kindergeldes, Sozial- und sonstige Aufwendungen des Arbeitgebers (u. a. Pflichtbeiträge zur Sozialversicherung, Aufwendungen für die betriebliche Altersversorgung, Vorruhestandszahlungen, Kurzarbeitergeld), an andere Unternehmen für entgeltliche Überlassung von Arbeitskräften gezahlte Beträge sowie Einnahmen von anderen Unternehmen für die Überlassung von Arbeitnehmern.

Umsatz: Umsatz aus eigener Erzeugung (einschl. Umsatz aus dem Verkauf von Energie und Nebenerzeugnissen und Abfällen sowie Entgelte für industrielle Dienstleistungen, Instandhaltungen und Montagen). Umsatz aus Handelsware und sonstigen nichtindustriellen / nichthandwerklichen Tätigkeiten (z.B. Erlöse aus Vermietung und Verpachtung sowie aus Lizenzverträgen, Provisionseinnahmen und Einnahmen aus der Veräußerung von Patenten).

Der Umsatz beruht auf den Rechnungswerten (Fakturenwerte) ohne in Rechnung gestellte Umsatzsteuer. Im Umsatz enthalten sind Verbrauchssteuern und Kosten für Fracht, Verpackung und Porto, auch wenn diese gesondert berechnet werden. Außerordentliche und betriebsfremde Erträge aus dem Verkauf von Anlagegütern, aus der Verpachtung von Grundstücken, Zinsen, Dividenden u. dgl. sind nicht im Umsatz enthalten. Da es sich grundsätzlich um fakturierte Werte handelt, enthält der Umsatz auch nicht den Wert der Lieferungen, die innerhalb eines Unternehmens von Werk zu Werk stattfinden.

Inlandsumsatz: Umsatz mit Abnehmern im gesamten Bundesgebiet sowie Umsatz mit den im Bundesgebiet stationierten ausländischen Streitkräften.

Auslandsumsatz: Umsatz mit Abnehmern im Ausland und – soweit einwandfrei erkennbar – Umsatz mit deutschen Exporteuren.

Als Auslandsumsatz mit der Eurozone gilt der Umsatz mit den Staaten Belgien, Finnland, Frankreich, Griechenland, Irland, Italien, Luxemburg, Malta, den Niederlanden, Österreich, Portugal, Slowakei, Slowenien, Spanien und Zypern.

Als Auslandsumsatz mit der Nicht-Eurozone gilt der Umsatz mit allen Staaten außer den oben genannten Staaten der Eurozone.

Anmerkung

Abweichungen in den Summen sind auf das Runden der Zahlen zurückzuführen.

Zeichenerklärung

- nichts vorhanden (genau null)
- 0 weniger als die Hälfte von 1 in der letzten besetzten Stelle, jedoch mehr als nichts
- . Zahlenwert unbekannt oder geheim zu halten
- x Tabellenfach gesperrt, weil Aussage nicht sinnvoll
- ... Angabe fällt später an

Abkürzungen

- a.n.g = anderweitig nicht genannt
- einschl. = einschließlich
- usw. = und so weiter
- bzw. = beziehungsweise
- z.B. = zum Beispiel
- EUR = Euro

**Klassifikation der Wirtschaftszweige, Ausgabe 2008 (WZ 2008),
und Zuordnung der Klassen nach WZ 2008 zu den Hauptgruppen**

Wirtschaftsbereich: Verarbeitendes Gewerbe sowie Bergbau und Gewinnung von Steinen und Erden

Nr. der WZ 2008	Bezeichnung	Hauptgruppe
B	Abschnitt B – Bergbau und Gewinnung von Steinen und Erden	
05	Kohlenbergbau	
05.1	Steinkohlenbergbau	
05.10	Steinkohlenbergbau	EN
05.2	Braunkohlenbergbau	
05.20	Braunkohlenbergbau	EN
06	Gewinnung von Erdöl und Erdgas	
06.1	Gewinnung von Erdöl	
06.10	Gewinnung von Erdöl	EN
06.2	Gewinnung von Erdgas	
06.20	Gewinnung von Erdgas	EN
07	Erzbergbau	
07.1	Eisenerzbergbau	
07.10	Eisenerzbergbau	A
07.2	NE- Metallerzbergbau	
07.21	Bergbau auf Uran- und Thoriumerze	A
07.29	Sonstiger NE- Metallerzbergbau	A
08	Gewinnung von Steinen und Erden, sonstiger Bergbau	
08.1	Gewinnung von Natursteinen, Kies, Sand, Ton und Kaolin	
08.11	Gewinnung von Naturwerksteinen und Natursteinen, Kalk- und Gipsstein, Kreide und Schiefer	A
08.12	Gewinnung von Kies, Sand, Ton und Kaolin	A
08.9	Sonstiger Bergbau; Gewinnung von Steinen und Erden a. n. g.	
08.91	Bergbau auf chemische und Düngemittelminerale	A
08.92	Torfgewinnung	A
08.93	Gewinnung von Salz	A
08.99	Gewinnung von Steinen und Erden a. n. g.	A
09	Erbringung von Dienstleistungen für den Bergbau und für die Gewinnung von Steinen und Erden	
09.1	Erbringung von Dienstleistungen für die Gewinnung von Erdöl und Erdgas	
09.10	Erbringung von Dienstleistungen für die Gewinnung von Erdöl und Erdgas	A
09.9	Erbringung von Dienstleistungen für den sonstigen Bergbau und die Gewinnung von Steinen und Erden	
09.90	Erbringung von Dienstleistungen für den sonstigen Bergbau und die Gewinnung von Steinen und Erden	A
C	Abschnitt C – Verarbeitendes Gewerbe	
10	Herstellung von Nahrungs- und Futtermitteln	
10.1	Schlachten und Fleischverarbeitung	
10.11	Schlachten (ohne Schlachten von Geflügel)	VG
10.12	Schlachten von Geflügel	VG
10.13	Fleischverarbeitung	VG
10.2	Fischverarbeitung	
10.20	Fischverarbeitung	VG

Nr. der WZ 2008	Bezeichnung	Hauptgruppe
10.3	Obst- und Gemüseverarbeitung	
10.31	Kartoffelverarbeitung	VG
10.32	Herstellung von Frucht- und Gemüsesäften	VG
10.39	Sonstige Verarbeitung von Obst und Gemüse	VG
10.4	Herstellung von pflanzlichen und tierischen Ölen und Fetten	
10.41	Herstellung von Ölen und Fetten (ohne Margarine u. ä. Nahrungsfette)	VG
10.42	Herstellung von Margarine u. ä. Nahrungsfetten	VG
10.5	Milchverarbeitung	
10.51	Milchverarbeitung (ohne Herstellung von Speiseeis)	VG
10.52	Herstellung von Speiseeis	VG
10.6	Mahl- und Schälmaschinen, Herstellung von Stärke und Stärkeerzeugnissen	
10.61	Mahl- und Schälmaschinen	A
10.62	Herstellung von Stärke und Stärkeerzeugnissen	A
10.7	Herstellung von Back- und Teigwaren	
10.71	Herstellung von Backwaren (ohne Dauerbackwaren)	VG
10.72	Herstellung von Dauerbackwaren	VG
10.73	Herstellung von Teigwaren	VG
10.8	Herstellung von sonstigen Nahrungsmitteln	
10.81	Herstellung von Zucker	VG
10.82	Herstellung von Süßwaren (ohne Dauerbackwaren)	VG
10.83	Verarbeitung von Kaffee und Tee, Herstellung von Kaffee-Ersatz	VG
10.84	Herstellung von Würzmitteln und Soßen	VG
10.85	Herstellung von Fertiggerichten	VG
10.86	Herstellung von homogenisierten und diätetischen Nahrungsmitteln	VG
10.89	Herstellung von sonstigen Nahrungsmitteln a. n. g.	VG
10.9	Herstellung von Futtermitteln	
10.91	Herstellung von Futtermitteln für Nutztiere	A
10.92	Herstellung von Futtermitteln für sonstige Tiere	A
11	Getränkeherstellung	
11.0	Getränkeherstellung	
11.01	Herstellung von Spirituosen	VG
11.02	Herstellung von Traubenwein	VG
11.03	Herstellung von Apfelwein und anderen Fruchtweinen	VG
11.04	Herstellung von Wermutwein und sonstigen aromatisierten Weinen	VG
11.05	Herstellung von Bier	VG
11.06	Herstellung von Malz	VG
11.07	Herstellung von Erfrischungsgetränken, Gewinnung natürlicher Mineralwässer	VG
12	Tabakverarbeitung	
12.0	Tabakverarbeitung	
12.00	Tabakverarbeitung	VG
13	Herstellung von Textilien	
13.1	Spinnstoffaufbereitung und Spinnerei	
13.10	* Spinnstoffaufbereitung und Spinnerei	A
13.2	Weberei	
13.20	* Weberei	A
13.3	Veredlung von Textilien und Bekleidung	
13.30	* Veredlung von Textilien und Bekleidung	A

Nr. der WZ 2008	Bezeichnung	Hauptgruppe
13.9	Herstellung von sonstigen Textilwaren	
13.91	* Herstellung von gewirktem und gestricktem Stoff	VG
13.92	* Herstellung von konfektionierten Textilwaren (ohne Bekleidung)	VG
13.93	* Herstellung von Teppichen	VG
13.94	* Herstellung von Seilerwaren	VG
13.95	* Herstellung von Vliesstoff und Erzeugnissen daraus (ohne Bekleidung)	VG
13.96	* Herstellung von technischen Textilien	VG
13.99	* Herstellung von sonstigen Textilwaren a. n. g.	VG
14	Herstellung von Bekleidung	
14.1	Herstellung von Bekleidung (ohne Pelzbekleidung)	
14.11	* Herstellung von Lederbekleidung	VG
14.12	* Herstellung von Arbeits- und Berufsbekleidung	VG
14.13	* Herstellung von sonstiger Oberbekleidung	VG
14.14	* Herstellung von Wäsche	VG
14.19	* Herstellung von sonstiger Bekleidung und Bekleidungszubehör a. n. g.	VG
14.2	Herstellung von Pelzwaren	
14.20	* Herstellung von Pelzwaren	VG
14.3	Herstellung von Bekleidung aus gewirktem und gestricktem Stoff	
14.31	* Herstellung von Strumpfwaren	VG
14.39	* Herstellung von sonstiger Bekleidung aus gewirktem und gestricktem Stoff	VG
15	Herstellung von Leder, Lederwaren und Schuhen	
15.1	Herstellung von Leder und Lederwaren (ohne Herstellung von Lederbekleidung)	
15.11	Herstellung von Leder und Lederfaserstoff; Zurichtung und Färben von Fellen	VG
15.12	Lederverarbeitung (ohne Herstellung von Lederbekleidung)	VG
15.2	Herstellung von Schuhen	
15.20	Herstellung von Schuhen	VG
16	Herstellung von Holz-, Flecht-, Korb- und Korkwaren (ohne Möbel)	
16.1	Säge-, Hobel- und Holzimprägnierwerke	
16.10	Säge-, Hobel- und Holzimprägnierwerke	A
16.2	Herstellung von sonstigen Holz-, Kork-, Flecht- und Korbwaren (ohne Möbel)	
16.21	Herstellung von Furnier-, Sperrholz-, Holzfaser- und Holzspanplatten	A
16.22	Herstellung von Parketttafeln	A
16.23	Herstellung von sonstigen Konstruktionsteilen, Fertigbauteilen, Ausbauelementen und Fertigteilbauten aus Holz	A
16.24	Herstellung von Verpackungsmitteln, Lagerbehältern und Ladungsträgern aus Holz	A
16.29	Herstellung von Holzwaren a. n. g. Kork-, Flecht- und Korbwaren (ohne Möbel)	A
17	Herstellung von Papier-, Pappe und Waren daraus	
17.1	Herstellung von Holz- und Zellstoff, Papier, Karton und Pappe	
17.11	* Herstellung von Holz- und Zellstoff	A
17.12	* Herstellung von Papier, Karton und Pappe	A
17.2	Herstellung von Waren aus Papier, Karton und Pappe	
17.21	* Herstellung von Wellpapier und -pappe sowie von Verpackungsmitteln aus Papier, Karton und Pappe	A
17.22	* Herstellung von Haushalts-, Hygiene und Toilettenartikeln aus Zellstoff, Papier und Pappe	A
17.23	* Herstellung von Schreibwaren und Bürobbedarf aus Papier, Karton und Pappe	A
17.24	* Herstellung von Tapeten	A
17.29	* Herstellung von sonstigen Waren aus Papier, Karton und Pappe	A
18	Herstellung von Druckerzeugnissen; Vervielfältigung von bespielten Ton-, Bild- und Datenträgern	
18.1	Herstellung von Druckerzeugnissen	
18.11	Drucken von Zeitungen	VG
18.12	Drucken a. n. g.	VG
18.13	Druck- und Mediovorstufe	VG
18.14	Binden von Druckerzeugnissen und damit verbundene Dienstleistungen	VG

Nr. der WZ 2008	Bezeichnung	Hauptgruppe
18.2	Vervielfältigung von bespielten Ton-, Bild- und Datenträgern	
18.20	Vervielfältigung von bespielten Ton-, Bild- und Datenträgern	VG
19	Kokerei und Mineralölverarbeitung	
19.1	Kokerei	
19.10	Kokerei	EN
19.2	Mineralölverarbeitung	
19.20	Mineralölverarbeitung	EN
20	Herstellung von chemischen Erzeugnissen	
20.1	Herstellung von chemischen Grundstoffen, Düngemitteln und Stickstoffverbindungen, Kunststoffen in Primärformen und synthetischem Kautschuk in Primärformen	
20.11	* Herstellung von Industriegasen	A
20.12	* Herstellung von Farbstoffen und Pigmenten	A
20.13	* Herstellung von sonstigen anorganischen Grundstoffen und Chemikalien	A
20.14	* Herstellung von sonstigen organischen Grundstoffen und Chemikalien	A
20.15	* Herstellung von Düngemitteln und Stickstoffverbindungen	A
20.16	* Herstellung von Kunststoffen in Primärformen	A
20.17	* Herstellung von synthetischem Kautschuk in Primärformen	A
20.2	Herstellung von Schädlingsbekämpfungsmitteln, Pflanzenschutz- und Desinfektionsmitteln	
20.20	* Herstellung von Schädlingsbekämpfungsmitteln, Pflanzenschutz- und Desinfektionsmitteln	A
20.3	Herstellung von Anstrichmitteln, Druckfarben und Kittungen	
20.30	* Herstellung von Anstrichmitteln, Druckfarben und Kittungen	A
20.4	Herstellung von Seifen, Wasch-, Reinigungs- und Körperpflegemitteln sowie von Duftstoffen	
20.41	* Herstellung von Seifen, Wasch-, Reinigungs- und Poliermitteln	VG
20.42	* Herstellung von Körperpflegemitteln und Duftstoffen	VG
20.5	Herstellung von sonstigen chemischen Erzeugnissen	
20.51	* Herstellung von pyrotechnischen Erzeugnissen	A
20.52	* Herstellung von Klebstoffen	A
20.53	* Herstellung von etherischen Ölen	A
20.59	* Herstellung von sonstigen chemischen Erzeugnissen a. n. g.	A
20.6	Herstellung von Chemiefasern	
20.60	* Herstellung von Chemiefasern	A
21	Herstellung von pharmazeutischen Erzeugnissen	
21.1	Herstellung von pharmazeutischen Grundstoffen	
21.10	* Herstellung von pharmazeutischen Grundstoffen	VG
21.2	Herstellung von pharmazeutischen Spezialitäten und sonstigen pharmazeutischen Erzeugnissen	
21.20	* Herstellung von pharmazeutischen Spezialitäten und sonstigen pharmazeutischen Erzeugnissen	VG
22	Herstellung von Gummi- und Kunststoffwaren	
22.1	Herstellung von Gummiwaren	
22.11	Herstellung und Runderneuerung von Bereifungen	A
22.19	Herstellung von sonstigen Gummiwaren	A
22.2	Herstellung von Kunststoffwaren	
22.21	Herstellung von Platten, Folien, Schläuchen und Profilen aus Kunststoffen	A
22.22	Herstellung von Verpackungsmitteln aus Kunststoffen	A
22.23	Herstellung von Baubedarfsartikeln aus Kunststoffen	A
22.29	Herstellung von sonstigen Kunststoffwaren	A
23	Herstellung von Glas und Glaswaren, Keramik, Verarbeitung von Steinen und Erden	
23.1	Herstellung von Glas und Glaswaren	
23.11	Herstellung von Flachglas	A
23.12	Veredlung und Bearbeitung von Flachglas	A
23.13	Herstellung von Hohlglas	A
23.14	Herstellung von Glasfasern und Waren daraus	A
23.19	Herstellung, Veredlung und Bearbeitung von sonstigem Glas einschließlich technischen Glaswaren	A

Nr. der WZ 2008	Bezeichnung	Hauptgruppe
23.2	Herstellung von feuerfesten keramischen Werkstoffen und Waren	
23.20	Herstellung von feuerfesten keramischen Werkstoffen und Waren	A
23.3	Herstellung von keramischen Baumaterialien	
23.31	Herstellung von keramischen Wand- und Bodenfliesen und -platten	A
23.32	Herstellung von Ziegeln und sonstiger Baukeramik	A
23.4	Herstellung von sonstigen Porzellan- und keramischen Erzeugnissen	
23.41	Herstellung von keramischen Haushaltswaren und Ziergegenständen	A
23.42	Herstellung von Sanitärkeramik	A
23.43	Herstellung von Isolatoren und Isolierteilen aus Keramik	A
23.44	Herstellung von keramischen Erzeugnissen für sonstige technische Zwecke	A
23.49	Herstellung von sonstigen keramischen Erzeugnissen	A
23.5	Herstellung von Zement, Kalk und gebranntem Gips	
23.51	Herstellung von Zement	A
23.52	Herstellung von Kalk und gebranntem Gips	A
23.6	Herstellung von Erzeugnissen aus Beton, Zement und Gips	
23.61	Herstellung von Erzeugnissen aus Beton, Zement und Kalksandstein für den Bau	A
23.62	Herstellung von Gipserzeugnissen für den Bau	A
23.63	Herstellung von Frischbeton (Transportbeton)	A
23.64	Herstellung von Mörtel und anderem Beton (Trockenbeton)	A
23.65	Herstellung von Faserzementwaren	A
23.69	Herstellung von sonstigen Erzeugnissen aus Beton, Zement und Gips a. n. g.	A
23.7	Be- und Verarbeitung von Naturwerksteinen und Natursteinen a. n. g.	
23.70	Be- und Verarbeitung von Naturwerksteinen und Natursteinen a. n. g.	A
23.9	Herstellung von Schleifkörpern und Schleifmitteln auf Unterlage sowie sonstigen Erzeugnissen aus nichtmetallischen Mineralien a. n. g.	
23.91	Herstellung von Schleifkörpern und Schleifmitteln auf Unterlage	A
23.99	Herstellung von sonstigen Erzeugnissen aus nichtmetallischen Mineralien a. n. g.	A
24	Metallerzeugung und -bearbeitung	
24.1	Erzeugung von Roheisen, Stahl und Ferrolegierungen	
24.10	* Erzeugung von Roheisen, Stahl und Ferrolegierungen	A
24.2	Herstellung von Stahlrohren, Rohrform-, Rohrverschluss- und Rohrverbindungsstücken aus Stahl	
24.20	* Herstellung von Stahlrohren, Rohrform-, Rohrverschluss- und Rohrverbindungsstücken aus Stahl	A
24.3	Sonstige erste Bearbeitung von Eisen und Stahl	
24.31	* Herstellung von Blankstahl	A
24.32	* Herstellung von Kaltband mit einer Breite von weniger als 600 mm	A
24.33	* Herstellung von Kaltprofilen	A
24.34	* Herstellung von kaltgezogenem Draht	
24.4	Erzeugung und erste Bearbeitung von NE- Metallen	
24.41	* Erzeugung und erste Bearbeitung von Edelmetallen	A
24.42	* Erzeugung und erste Bearbeitung von Aluminium	A
24.43	* Erzeugung und erste Bearbeitung von Blei, Zink und Zinn	A
24.44	* Erzeugung und erste Bearbeitung von Kupfer	A
24.45	* Erzeugung und erste Bearbeitung von sonstigen NE- Metallen	A
24.46	* Aufbereitung von Kernbrennstoffen	A
24.5	Gießereien	
24.51	* Eisengießereien	A
24.52	* Stahlgießereien	A
24.53	* Leichtmetallgießereien	A
24.54	* Buntmetallgießereien	A
25	Herstellung von Metallerzeugnissen	
25.1	Stahl- und Leichtmetallbau	
25.11	* Herstellung von Metallkonstruktionen	B
25.12	* Herstellung von Ausbauelementen aus Metall	B
25.2	Herstellung von Metalltanks und -behältern; Herstellung von Heizkörpern und -kesseln für Zentralheizungen	
25.21	* Herstellung von Heizkörpern und -kesseln für Zentralheizungen	B
25.29	* Herstellung von Sammelbehältern, Tanks u. ä. Behältern aus Metall	B

Nr. der WZ 2008	Bezeichnung	Hauptgruppe
25.3	Herstellung von Dampfkesseln (ohne Zentralheizungskessel)	
25.30	* Herstellung von Dampfkesseln (ohne Zentralheizungskessel)	B
25.4	Herstellung von Waffen und Munition	
25.40	* Herstellung von Waffen und Munition	B
25.5	Herstellung von Schmiede-, Press-, Zieh- und Stanzteilen, gewalzten Ringen und pulvermetallurgischen Erzeugnissen	
25.50	* Herstellung von Schmiede-, Press-, Zieh- und Stanzteilen, gewalzten Ringen und pulvermetallurgischen Erzeugnissen	A
25.6	* Oberflächenveredlung und Wärmebehandlung, Mechanik, a. n. g.	
25.61	* Oberflächenveredlung und Wärmebehandlung	A
25.62	* Mechanik, a. n. g.	A
25.7	Herstellung von Schneidwaren, Werkzeugen, Schlössern und Beschlägen aus unedlen Metallen	
25.71	* Herstellung von Schneidwaren und Bestecken aus unedlen Metallen	A
25.72	* Herstellung von Schlössern und Beschlägen aus unedlen Metallen	A
25.73	* Herstellung von Werkzeugen	A
25.9	Herstellung von sonstigen Metallwaren	
25.91	* Herstellung von Fässern, Trommeln, Dosen, Eimern u. ä. Behältern aus Metall	A
25.92	* Herstellung von Verpackungen und Verschlüssen aus Eisen, Stahl und NE- Metall	A
25.93	* Herstellung von Drahtwaren, Ketten und Federn	A
25.94	* Herstellung von Schrauben und Nieten	A
25.99	* Herstellung von sonstigen Metallwaren a. n. g.	A
26	Herstellung von Datenverarbeitungsgeräten, elektronischen und optischen Erzeugnissen	
26.1	Herstellung von elektronischen Bauelementen und Leiterplatten	
26.11	* Herstellung von elektronischen Bauelementen	A
26.12	* Herstellung von bestückten Leiterplatten	A
26.2	Herstellung von Datenverarbeitungsgeräten und peripheren Geräten	
26.20	* Herstellung von Datenverarbeitungsgeräten und peripheren Geräten	B
26.3	Herstellung von Geräten und Einrichtungen der Telekommunikationstechnik	
26.30	* Herstellung von Geräten und Einrichtungen der Telekommunikationstechnik	B
26.4	Herstellung von Geräten der Unterhaltungselektronik	
26.40	* Herstellung von Geräten der Unterhaltungselektronik	GG
26.5	Herstellung von Mess-, Kontroll-, Navigations- u. ä. Instrumenten und Vorrichtungen; Herstellung von Uhren	
26.51	* Herstellung von Mess-, Kontroll-, Navigations- u. ä. Instrumenten und Vorrichtungen	B
26.52	* Herstellung von Uhren	B
26.6	Herstellung von Bestrahlungs- und Elektrotherapiegeräten und elektromedizinischen Geräten	
26.60	* Herstellung von Bestrahlungs- und Elektrotherapiegeräten und elektromedizinischen Geräten	B
26.7	Herstellung von optischen und fotografischen Instrumenten und Geräten	
26.70	* Herstellung von optischen und fotografischen Instrumenten und Geräten	GG
26.8	Herstellung von magnetischen und optischen Datenträgern	
26.80	* Herstellung von magnetischen und optischen Datenträgern	A
27	Herstellung von elektrischen Ausrüstungen	
27.1	Herstellung von Elektromotoren, Generatoren, Transformatoren, Elektrizitätsverteilungs- und -schalteinrichtungen	
27.11	* Herstellung von Elektromotoren, Generatoren und Transformatoren	A
27.12	* Herstellung von Elektrizitätsverteilungs- und -schalteinrichtungen	A
27.2	Herstellung von Batterien und Akkumulatoren	
27.20	* Herstellung von Batterien und Akkumulatoren	A
27.3	Herstellung von Kabeln und elektrischem Installationsmaterial	
27.31	* Herstellung von Glasfaserkabeln	A
27.32	* Herstellung von sonstigen elektronischen und elektrischen Drähten und Kabeln	A
27.33	* Herstellung von elektrischem Installationsmaterial	A
27.4	Herstellung von elektrischen Lampen und Leuchten	
27.40	* Herstellung von elektrischen Lampen und Leuchten	A
27.5	Herstellung von Haushaltsgeräten	
27.51	* Herstellung von elektrischen Haushaltsgeräten	GG
27.52	* Herstellung von nicht elektrischen Haushaltsgeräten	GG

Nr. der WZ 2008	Bezeichnung	Hauptgruppe
27.9	Herstellung von sonstigen elektrischen Ausrüstungen und Geräten a. n. g	
27.90	* Herstellung von sonstigen elektrischen Ausrüstungen und Geräten a. n. g	A
28	Maschinenbau	
28.1	Herstellung von nicht wirtschaftszweigspezifischen Maschinen	
28.11	* Herstellung von Verbrennungsmotoren und Turbinen (ohne Motoren für Luft- und Straßenfahrzeuge)	B
28.12	* Herstellung von hydraulischen und pneumatischen Komponenten und Systemen	B
28.13	* Herstellung von Pumpen und Kompressoren a. n. g.	B
28.14	* Herstellung von Armaturen a. n. g.	B
28.15	* Herstellung von Lagern, Getrieben, Zahnrädern und Antriebselementen	B
28.2	Herstellung von sonstigen nicht wirtschaftszweigspezifischen Maschinen	
28.21	* Herstellung von Öfen und Brennern	B
28.22	* Herstellung von Hebezeugen und Fördermitteln	B
28.23	* Herstellung von Büromaschinen (ohne Datenverarbeitungsgeräte und periphere Geräte)	B
28.24	* Herstellung von handgeführten Werkzeugen mit Motorantrieb	B
28.25	* Herstellung von kälte- und lufttechnischen Erzeugnissen, nicht für den Haushalt	B
28.29	* Herstellung von sonstigen nicht wirtschaftszweigspezifischen Maschinen a. n. g.	B
28.3	Herstellung von land- und forstwirtschaftlichen Maschinen	
28.30	* Herstellung von land- und forstwirtschaftlichen Maschinen	B
28.4	Herstellung von Werkzeugmaschinen	
28.41	* Herstellung von Werkzeugmaschinen für die Metallbearbeitung	B
28.49	* Herstellung von sonstigen Werkzeugmaschinen	B
28.9	Herstellung von Maschinen für sonstige bestimmte Wirtschaftszweige	
28.91	* Herstellung von Maschinen für die Metallerzeugung, von Walzwerkseinrichtungen und Gießmaschinen	B
28.92	* Herstellung von Bergwerks-, Bau- und Baustoffmaschinen	B
28.93	* Herstellung von Maschinen für die Nahrungs- und Genussmittelerzeugung und die Tabakverarbeitung	B
28.94	* Herstellung von Maschinen für die Textil- und Bekleidungsherstellung und die Lederverarbeitung	B
28.95	* Herstellung von Maschinen für die Papiererzeugung und –verarbeitung	B
28.96	* Herstellung von Maschinen für die Verarbeitung von Kunststoffen und Kautschuk	B
28.99	* Herstellung von Maschinen für sonstige bestimmte Wirtschaftszweige a. n. g.	B
29	Herstellung von Kraftwagen und Kraftwagenteilen	
29.1	Herstellung von Kraftwagen und Kraftwagenmotoren	
29.10	* Herstellung von Kraftwagen und Kraftwagenmotoren	B
29.2	Herstellung von Karosserien, Aufbauten und Anhängern	
29.20	* Herstellung von Karosserien, Aufbauten und Anhängern	B
29.3	Herstellung von Teilen und Zubehör für Kraftwagen	
29.31	* Herstellung elektrischer und elektronischer Ausrüstungsgegenstände für Kraftwagen	B
29.32	* Herstellung von sonstigen Teilen und sonstigem Zubehör für Kraftwagen	B
30	Sonstiger Fahrzeugbau	
30.1	Schiff- und Bootsbau	
30.11	* Schiffbau (ohne Boots- und Yachtbau)	B
30.12	* Boots- und Yachtbau	B
30.2	Schienenfahrzeugbau	
30.20	* Schienenfahrzeugbau	B
30.3	Luft- und Raumfahrzeugbau	
30.30	* Luft- und Raumfahrzeugbau	B
30.4	Herstellung von militärischen Kampffahrzeugen	
30.40	* Herstellung von militärischen Kampffahrzeugen	B
30.9	Herstellung von Fahrzeugen a. n. g.	
30.91	* Herstellung von Krafträdern	GG
30.92	* Herstellung von Fahrrädern sowie von Behindertenfahrzeugen	GG
30.99	* Herstellung von sonstigen Fahrzeugen a. n. g.	GG

Nr. der WZ 2008	Bezeichnung	Hauptgruppe
31	Herstellung von Möbeln	
31.0	Herstellung von Möbeln	
31.01	Herstellung von Büro- und Ladenmöbeln	GG
31.02	Herstellung von Küchenmöbeln	GG
31.03	Herstellung von Matratzen	GG
31.09	Herstellung von sonstigen Möbeln	GG
32	Herstellung von sonstigen Waren	
32.1	Herstellung von Münzen, Schmuck und ähnlichen Erzeugnissen	
32.11	Herstellung von Münzen	GG
32.12	Herstellung von Schmuck, Gold- und Silberschmiedewaren (ohne Fantasieschmuck)	GG
32.13	Herstellung von Fantasieschmuck	GG
32.2	Herstellung von Musikinstrumenten	
32.20	Herstellung von Musikinstrumenten	GG
32.3	Herstellung von Sportgeräten	
32.30	Herstellung von Sportgeräten	VG
32.4	Herstellung von Spielwaren	
32.40	Herstellung von Spielwaren	VG
32.5	Herstellung von medizinischen und zahnmedizinischen Apparaten und Materialien	
32.50	Herstellung von medizinischen und zahnmedizinischen Apparaten und Materialien	B
32.9	Herstellung von Erzeugnissen a. n. g.	
32.91	Herstellung von Besen und Bürsten	VG
32.99	Herstellung von sonstigen Erzeugnissen a. n. g.	VG
33	Reparatur und Installation von Maschinen und Ausrüstungen	
33.1	Reparatur von Metallerzeugnissen, Maschinen und Ausrüstungen	
33.11	Reparatur von Metallerzeugnissen	B
33.12	Reparatur von Maschinen	B
33.13	Reparatur von elektronischen und optischen Geräten	B
33.14	Reparatur von elektrischen Ausrüstungen	B
33.15	Reparatur und Instandhaltung von Schiffen und Booten und Yachten	B
33.16	Reparatur und Instandhaltung von Luft- und Raumfahrzeugen	B
33.17	Reparatur und Instandhaltung von Fahrzeugen a. n. g.	B
33.19	Reparatur von sonstigen Ausrüstungen	B
33.2	Installation von Maschinen und Ausrüstungen a. n. g.	
33.20	Installation von Maschinen und Ausrüstungen a. n. g.	B

Hinweise zur Benutzung der Klassifikation der Wirtschaftszweige, Ausgabe 2008 (WZ 2008)

In der ersten Spalte sind die Buchstaben der Abschnitte sowie die Nummern der Abteilungen, Gruppen und Klassen der WZ 2008 angegeben. Die Reihenfolge der Wirtschaftszweige richtet sich nach der WZ 2008. In der zweiten Spalte ist die Bezeichnung des jeweiligen Wirtschaftszweiges angegeben.

In der dritten Spalte ist die Zuordnung der Klassen (Viersteller) der WZ 2008 zu den Hauptgruppen im Verarbeitenden Gewerbe sowie Bergbau und der Gewinnung von Steinen und Erden durch folgende Buchstaben gekennzeichnet:

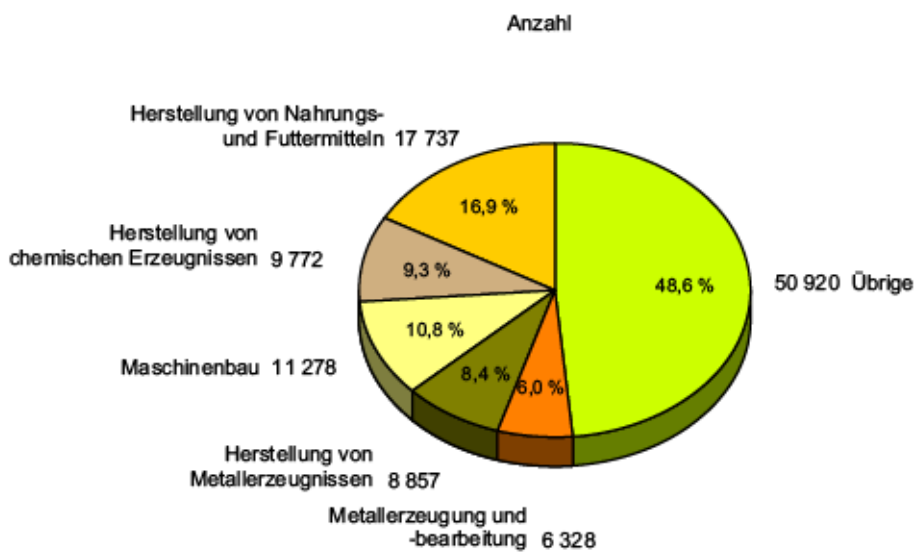
A = Vorleistungsgüterproduzenten, B = Investitionsgüterproduzenten, GG = Gebrauchsgüterproduzenten, VG = Verbrauchsgüterproduzenten, EN = Energie. Aus Geheimhaltungsgründen werden die Hauptgruppen A = Vorleistungsgüterproduzenten und EN = Energie zusammengefasst ausgewiesen.

Angaben zum Auftragseingang müssen nur für die mit einem * gekennzeichneten Wirtschaftszweige gemeldet werden.

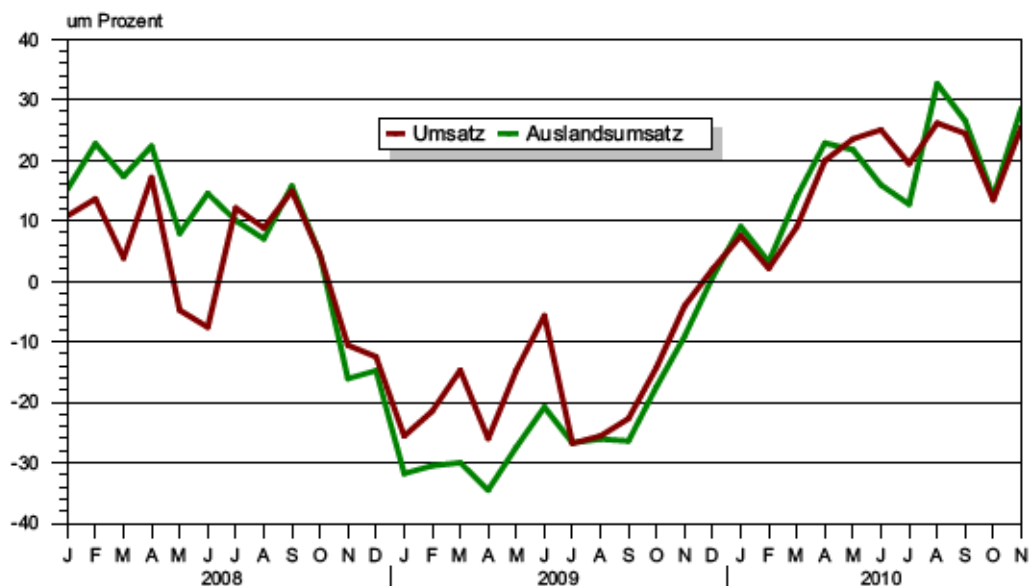
**Veränderung der Beschäftigtenzahl gegenüber dem Vorjahr
im Verarbeitenden Gewerbe sowie im Bergbau
und der Gewinnung von Steinen und Erden**



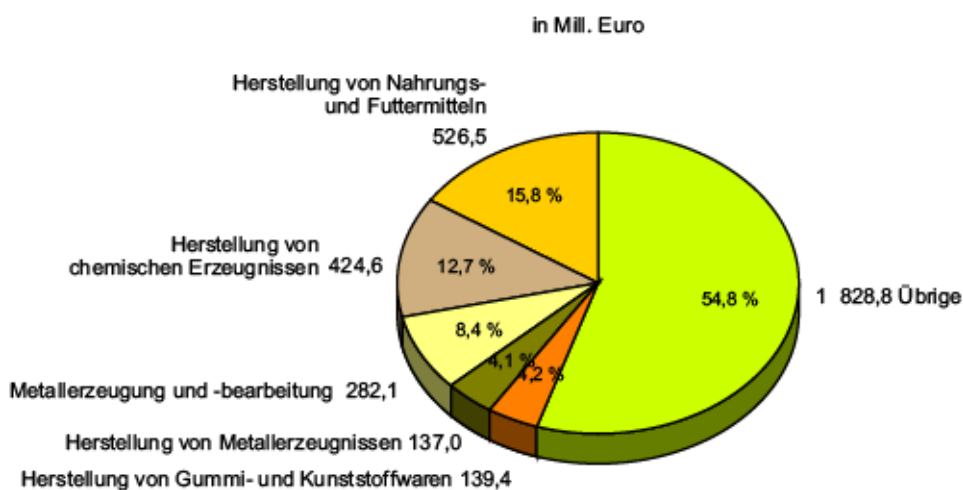
**Anteil der Beschäftigten
in ausgewählten Wirtschaftszweigen
im November 2010**



**Veränderung des Umsatzes und des Auslandsumsatzes gegenüber dem Vorjahr
im Verarbeitenden Gewerbe sowie im Bergbau
und der Gewinnung von Steinen und Erden**



**Anteil des Umsatzes
in ausgewählten Wirtschaftszweigen
im November 2010**



1. Ergebnisse der Betriebe¹⁾ im Verarbeitenden Gewerbe sowie im Bergbau und der Gewinnung von Steinen und Erden Sachsen - Anhalts
1.1 Betriebe im Verarbeitenden Gewerbe sowie im Bergbau und der Gewinnung von Steinen und Erden Sachsen-Anhalts - Jahr 2005 bis November 2010

Jahr Monat	Betriebe ²⁾	Beschäftigte ²⁾ insgesamt	Geleistete Arbeitsstunden	Entgelte ³⁾	Gesamtumsatz	
					insgesamt	dar. Ausland
	Anzahl		1 000		1 000 EUR	
2005	591	88 300	148 456	2 397 560	26 571 099	6 630 092
2006	597	90 597	153 463	2 458 972	30 710 889	8 345 895
2007	625	97 278	165 093	2 816 061	34 192 511	9 761 982
2008	654	103 132	174 147	3 039 218	35 530 951	10 579 722
<u>2009</u>	663	103 072	165 509	2 943 791	29 400 099	8 018 946
Januar	661	104 252	13 693	240 088	2 142 806	562 487
Februar	663	104 080	13 744	232 447	2 258 034	610 743
März	664	103 928	14 711	241 149	2 586 942	676 039
April	662	103 523	13 859	249 760	2 354 724	613 999
Mai	662	102 742	12 951	237 773	2 328 250	648 960
Juni	662	102 527	13 654	246 801	2 517 576	747 729
Juli	664	102 397	13 644	239 501	2 359 764	669 206
August	664	102 722	13 574	233 525	2 357 496	642 590
September	664	102 803	14 358	236 347	2 599 640	715 259
Oktober	664	102 975	14 271	251 061	2 726 191	743 915
November	664	102 665	14 262	283 145	2 661 587	696 439
Dezember	664	102 254	12 789	252 195	2 507 090	691 581
<u>2010</u>
Januar	653	101 572	13 167	241 903	2 304 301	613 375
Februar	657	101 647	13 595	234 190	2 304 979	630 117
März	657	101 911	15 167	254 033	2 819 501	770 922
April	657	101 754	14 075	256 467	2 823 142	754 257
Mai	657	102 209	13 395	253 584	2 874 742	789 752
Juni	658	102 566	14 616	259 817	3 146 351	866 436
Juli	661	102 971	13 825	250 248	2 817 931	754 183
August	661	104 151	14 481	246 306	2 971 901	852 150
September	660	104 488	14 912	247 442	3 233 993	904 745
Oktober	659	104 757	14 706	264 219	3 092 063	847 756
November	659	104 892	15 351	312 053	3 338 327	895 080
Dezember

¹⁾ Betriebe mit 50 und mehr tätigen Personen

²⁾ bei Jahresangaben im Monatsdurchschnitt

³⁾ Bruttolohn- und Bruttogehaltssumme

1.2 Betriebe¹⁾ im Verarbeitenden Gewerbe Sachsen-Anhalts - Jahr 2005 bis November 2010

Jahr Monat	Betriebe ²⁾	Beschäftigte ²⁾ insgesamt	Geleistete Arbeitsstunden	Entgelte ³⁾	Gesamtumsatz	
					insgesamt	dar. Ausland
	Anzahl		1 000		1 000 EUR	
2005	580	83 869	141 484	2 232 932	25 763 589	.
2006	587	86 183	146 554	2 292 952	29 831 710	.
2007	616	93 135	158 666	2 655 175	33 450 128	.
2008	645	98 907	167 515	2 868 431	34 663 336	.
<u>2009</u>	654	98 776	159 032	2 766 397	28 544 980	.
Januar	652	99 994	13 131	226 250	2 076 265	.
Februar	654	99 825	13 175	218 327	2 178 901	.
März	655	99 666	14 080	226 550	2 519 412	.
April	653	99 254	13 316	236 098	2 285 929	.
Mai	653	98 480	12 479	221 474	2 268 060	.
Juni	653	98 265	13 091	232 580	2 443 321	.
Juli	655	98 128	13 129	224 626	2 300 300	.
August	655	98 358	13 006	219 155	2 277 510	.
September	655	98 447	13 765	221 649	2 529 211	.
Oktober	655	98 633	13 835	232 213	2 666 615	.
November	655	98 324	13 714	270 390	2 588 302	.
Dezember	655	97 933	12 311	237 085	2 411 153	.
<u>2010</u>
Januar	644	97 274	12 587	227 437	2 219 938	.
Februar	648	97 363	13 008	219 455	2 224 223	.
März	648	97 636	14 508	239 522	2 730 691	.
April	648	97 476	13 516	241 578	2 761 815	.
Mai	648	97 933	12 882	237 851	2 801 887	.
Juni	649	98 290	14 028	244 764	3 076 665	.
Juli	652	98 698	13 329	235 073	2 752 391	.
August	652	99 771	13 889	231 702	2 895 211	.
September	651	100 107	14 300	232 357	3 155 756	.
Oktober	650	100 386	14 124	244 987	3 012 138	.
November	650	100 520	14 728	288 219	3 265 112	.
Dezember

¹⁾ Betriebe mit 50 und mehr tätigen Personen

²⁾ bei Jahresangaben im Monatsdurchschnitt

³⁾ Bruttolohn- und Bruttogehaltssumme

1.3 Fachliche Betriebsteile, Beschäftigte und Umsatz im Verarbeitenden Gewerbe sowie nach beteiligten

Systematik- Nummer der WZ 2008	Abschnitt Abteilung Hauptgruppe	Fachliche Betriebs- teile	Beschäftigte insgesamt
		Anzahl	
B	Bergbau und Gewinnung von Steinen und Erden	21	3 816
05	Kohlenbergbau	4	.
06	Gewinnung von Erdöl und Erdgas	1	.
08	Gewinnung v.Steinen u.Erden, sonst.Bergbau	15	1 910
09	Erbringung von Dienstleistungen für den Bergbau und für die Gewinnung von Steinen und Erden	1	.
C	Verarbeitendes Gewerbe	844	99 251
10	Herstellung von Nahrungs- und Futtermitteln	127	17 505
11	Getränkeherstellung	12	1 531
13	Herstellung von Textilien	4	.
16	Herstellung von Holz-, Flecht-, Korb- und Korkwaren (ohne Möbel)	13	1 516
17	Herstellung von Papier,Pappe und Waren daraus	17	2 177
18	Herstellung von Druckerzeugnissen; Vervielfältigung von bespielten Ton-, Bild- und Datenträgern	16	1 432
19	Kokerei und Mineralölverarbeitung	5	.
20	Herstellung von chemischen Erzeugnissen	99	10 007
21	Herstellung von pharmazeutischen Erzeugnissen	12	3 368
22	Herstellung von Gummi-und Kunststoffwaren	50	6 385
23	Herstellung von Glas und Glaswaren, Keramik, Verarbeitung von Steinen und Erden	55	5 923
24	Metallerzeugung und -bearbeitung	45	6 229
25	Herstellung von Metallerzeugnissen	121	8 777
26	Herstellung von Datenverarbeitungsgeräten, elektronischen und optischen Erzeugnissen	22	5 136
27	Herstellung von elektrischen Ausrüstungen	28	2 990
28	Maschinenbau	96	10 638
29	Herstellung von Kraftwagen und Kraftwagenteilen	22	2 975
30	Sonstiger Fahrzeugbau	15	2 283
31	Herstellung von Möbeln	13	2 092
32	Herstellung von sonstigen Waren	6	.
33	Reparatur und Installation von Maschinen und Ausrüstungen	66	6 356
	Vorleistungsgüterproduzenten und Energie	408	48 842
	Investitionsgüterproduzenten	266	27 443
	Gebrauchsgüterproduzenten	19	2 992
	Verbrauchsgüterproduzenten	172	23 790
B+C	Verarbeitendes Gewerbe sowie Bergbau und Gewinnung von Steinen und Erden insgesamt	865	103 067

im Bergbau und der Gewinnung von Steinen und Erden Sachsen-Anhalts im November 2010
Wirtschaftszweigen

Umsatz					Systematik- Nummer der WZ 2008
insgesamt	Inland	Ausland	je Beschäftigten	Anteil Ausland an Gesamt	
1 000 EUR			EUR	%	
36 258	.	.	9 502	.	B
.	05
.	06
21 818	.	.	11 423	.	08
.	09
3 151 570	.	.	31 754	.	C
500 339	424 691	75 647	28 583	15,1	10
83 815	75 169	8 646	54 745	10,3	11
.	13
45 958	30 035	15 924	30 315	34,6	16
99 257	56 297	42 960	45 593	43,3	17
26 052	.	.	18 193	.	18
.	19
420 894	232 259	188 635	42 060	44,8	20
69 543	39 810	29 733	20 648	42,8	21
137 585	93 401	44 184	21 548	32,1	22
124 760	99 239	25 521	21 064	20,5	23
270 991	146 244	124 747	43 505	46,0	24
142 700	114 670	28 030	16 258	19,6	25
260 727	167 647	93 079	50 765	35,7	26
37 271	30 953	6 319	12 465	17,0	27
142 519	83 024	59 496	13 397	41,7	28
39 888	33 298	6 589	13 408	16,5	29
27 948	20 461	7 487	12 242	26,8	30
34 267	29 167	5 100	16 380	14,9	31
.	32
71 611	65 049	6 562	11 267	9,2	33
2 119 860	1 464 593	655 269	43 402	30,9	
370 224	279 638	90 586	13 491	24,5	
43 613	37 137	6 476	14 577	14,8	
654 130	537 984	116 147	27 496	17,8	
3 187 828	2 319 350	868 477	30 930	27,2	B+C

**1.4 Betriebe, Beschäftigte, Arbeitsstunden, Entgelte und Umsatz im Verarbeitenden
nach hauptbeteiligten**

Systematik- Nummer der WZ 2008	Abschnitt Abteilung Gruppe ausgewählte Klassen	Betriebe	Beschäftigte insgesamt	Geleistete Arbeits- stunden	Entgelte
		Anzahl		1 000	1 000 EUR
B	Bergbau und Gewinnung von Steinen und Erden	9	4 372	623	23 834
05	Kohlenbergbau	3	.	.	.
06	Gewinnung von Erdöl und Erdgas	1	.	.	.
08	Gewinnung von Steinen und Erden, sonstiger Bergbau	4	2 515	377	17 696
09	Erbringung von Dienstleistungen für den Bergbau und für die Gewinnung von Steinen und Erden	1	.	.	.
C	Verarbeitendes Gewerbe	650	100 520	14 728	288 219
10	Herstellung von Nahrungs- und Futtermitteln	104	17 737	2 625	36 669
10.1	Schlachten und Fleischverarbeitung	25	4 804	707	8 995
10.11	Schlachten (ohne Schlachten von Geflügel)	5	.	.	.
10.12	Schlachten von Geflügel	2	.	.	.
10.13	Fleischverarbeitung	18	2 697	394	4 211
10.2	Fischverarbeitung	1	.	.	.
10.3	Obst- und Gemüseverarbeitung	8	916	130	2 807
10.31	Kartoffelverarbeitung	2	.	.	.
10.32	Herstellung von Frucht- und Gemüsesäften	2	.	.	.
10.39	Sonstige Verarbeitung von Obst und Gemüse	4	317	43	651
10.4	Herstellung von pflanzlichen und tierischen Ölen und Fetten	1	.	.	.
10.42	Herstellung von Margarine u. ä. Nahrungsfetten	1	.	.	.
10.5	Milchverarbeitung	7	771	115	1 972
10.51	Milchverarbeitung (ohne Herstellung von Speiseeis)	7	771	115	1 972
10.6	Mahl- und Schälmmühlen, H.v. Stärke und Stärkeerzeugnissen	7	.	.	.
10.61	Mahl- und Schälmmühlen	5	853	134	1 962
10.62	Herstellung von Stärke und Stärkeerzeugnissen	2	.	.	.
10.7	Herstellung von Back- und Teigwaren	36	6 715	993	10 899
10.71	Herstellung von Backwaren (ohne Dauerbackwaren)	32	6 219	912	9 905
10.72	Herstellung von Dauerbackwaren	4	496	81	995
10.8	Herstellung von sonstigen Nahrungsmitteln	18	2 909	435	8 264
10.81	Herstellung von Zucker	3	630	96	2 856
10.82	Herstellung von Süßwaren (ohne Dauerbackwaren)	6	816	119	1 962
10.83	Verarbeitung von Kaffee und Tee, Herstellung von Kaffee-Ersatz	1	.	.	.
10.84	Herstellung von Würzmitteln und Soßen	2	.	.	.
10.85	Herstellung von Fertiggerichten	5	709	106	1 355
10.86	Herstellung von homogenisierten und diätetischen Nahrungsmitteln	1	.	.	.
10.9	Herstellung von Futtermitteln	1	.	.	.
10.92	Herstellung von Futtermitteln für sonstige Tiere	1	.	.	.
11	Getränkeherstellung	8	1 742	257	7 028
13	Herstellung von Textilien	2	.	.	.
16	Herstellung von Holz-, Flecht-, Korb- und Korkwaren (ohne Möbel)	12	1 492	224	3 688
17	Herstellung von Papier, Pappe und Waren daraus	16	2 246	355	7 014
18	H. v. Druckerzeugnissen; Vervielfältigung von bespielten Ton-, Bild- und Datenträgern	14	1 471	201	3 393
19	Kokerei und Mineralölverarbeitung	4	1 200	167	7 010

**Noch 1.4 Betriebe, Beschäftigte, Arbeitsstunden, Entgelte und Umsatz im Verarbeitenden
nach hauptbeteiligten**

Systematik- Nummer der WZ 2008	Abteilung Gruppe ausgewählte Klassen	Betriebe	Beschäftigte insgesamt	Geleistete Arbeits- stunden	Entgelte
		Anzahl		1 000	1 000 EUR
20	Herstellung von chemischen Erzeugnissen	62	9 772	1 402	37 319
20.1	H. v. chem. Grundstoffen, Düngemitteln und Stickstoffverbindungen				
	Kunststoffen in Primärformen u. synth. Kautschuk in Primärformen	36	6 993	989	29 049
20.11	Herstellung von Industriegasen	1	.	.	.
20.12	Herstellung von Farbstoffen und Pigmenten	1	.	.	.
20.13	H. v. sonstigen anorganischen Grundstoffen und Chemikalien	7	1 166	172	4 649
20.14	H. v. sonstigen organischen Grundstoffen und Chemikalien	11	1 824	257	7 161
20.15	H. v. Düngemitteln und Stickstoffverbindungen	1	.	.	.
20.16	Herstellung von Kunststoffen in Primärformen	15	3 018	413	12 081
20.2	H. v. Schädlingsbekämpfung-, Pflanzenschutz- u. Desinfektions- mitteln	1	.	.	.
20.3	H. v. Anstrichmitteln, Druckfarben und Kitten	2	.	.	.
20.4	H. v. Seifen, Wasch-, Reinigungs- und Körperpflegemitteln sowie von Duftstoffen	6	749	118	1 582
20.41	H. v. Seifen, Wasch-, Reinigungs- und Poliermitteln	4	.	.	.
20.42	H. v. Körperpflegemitteln und Duftstoffen	2	.	.	.
20.5	H. v. sonstigen chemischen Erzeugnissen	17	1 627	236	5 241
20.51	Herstellung von pyrotechnischen Erzeugnissen	3	.	.	.
20.52	Herstellung von Klebstoffen	1	.	.	.
20.59	Herstellung von sonstigen chemischen Erzeugnissen a. n. g.	13	1 125	167	3 976
21	Herstellung von pharmazeutischen Erzeugnissen	8	3 601	510	16 482
22	Herstellung von Gummi- und Gummiwaren,	43	6 518	965	16 815
22.1	Herstellung von Gummiwaren	6	1 005	150	2 764
22.19	Herstellung von sonstigen Gummiwaren	6	1 005	150	2 764
22.2	Herstellung von Kunststoffwaren	37	5 513	814	14 051
22.21	H. v. Platten, Folien, Schläuchen und Profilen aus Kunststoffen	17	2 491	347	7 225
22.22	Herstellung von Verpackungsmitteln aus Kunststoffen	3	359	58	823
22.23	Herstellung von Baubedarfsartikeln aus Kunststoffen	6	606	100	1 525
22.29	Herstellung von sonstigen Kunststoffwaren	11	2 057	310	4 477
23	H. v. Glas und Glaswaren, Keramik, Verarbeitung v. Steinen und Erden	44	6 040	884	19 998
23.1	Herstellung von Glas und Glaswaren	11	2 093	290	7 128
23.11	Herstellung von Flachglas	4	1 143	155	4 012
23.12	Veredlung und Bearbeitung von Flachglas	4	.	.	.
23.19	Herstellung, Veredlung und Bearbeitung von sonstigem Glas einschließlich technischer Glaswaren	1	.	.	.
23.2	Herstellung von feuerfesten keramischen Werkstoffen und Waren	1	.	.	.
23.3	Herstellung von keramischen Baumaterialien	4	469	72	1 258
23.31	Herstellung von keramischen Wand- und Bodenfliesen und -platten	1	.	.	.
23.32	Herstellung von Ziegeln und sonstiger Baukeramik	3	.	.	.
23.4	Herstellung von sonst. Porzellan- und keramischen Erzeugnissen	2	.	.	.
23.41	Herstellung von keramischen Haushaltswaren und Ziergegenständen	1	.	.	.
23.42	Herstellung von Sanitärkeramik	1	.	.	.
23.5	Herstellung von Zement, Kalk und gebranntem Gips	4	658	93	3 286
23.51	Herstellung von Zement	2	.	.	.
23.52	Herstellung von Kalk und gebranntem Gips	2	.	.	.
23.6	Herstellung von Erzeugnissen aus Beton, Zement und Gips	17	1 687	268	4 643
23.61	H. v. Erzeugnissen aus Beton, Zement u. Kalksandstein für den Bau	14	1 359	220	3 383
23.64	Herstellung von Mörtel und anderem Beton (Trockenbeton)	1	.	.	.
23.65	Herstellung von Faserzementwaren	2	.	.	.
23.7	Be- und Verarbeitung von Naturwerksteinen u. Natursteinen a. n. g.	2	.	.	.
23.9	H. v. Schleifkörpern und Schleifmitteln auf Unterlage sowie sonstigen Erzeugnissen aus nichtmetallischen Mineralien a. n. g.	3	504	75	1 946
23.99	H. v. sonstigen Erzeugnissen aus nichtmetall. Mineralien a. n. g.	3	504	75	1 946

Gewerbe sowie im Bergbau und der Gewinnung von Steinen und Erden Sachsen-Anhalts im November 2010
Wirtschaftszweigen

Gesamtumsatz					Umsatz aus Eigenerzeugung		Systematik- Nummer der WZ 2008
insgesamt	Inland	Ausland			insgesamt	dar. Ausland	
		insgesamt	Eurozone	Nicht-Eurozone			
1 000 EUR							
424 605	254 340	170 265	88 145	82 120	397 938	166 786	20
318 840	173 900	144 939	77 061	67 878	304 856	142 147	20.1
.	20.11
.	20.12
30 970	21 919	9 051	.	.	28 511	7 597	20.13
100 590	45 652	54 939	32 448	22 491	96 370	53 644	20.14
.	20.15
125 746	53 798	71 947	34 116	37 831	118 689	71 947	20.16
.	20.2
.	20.3
11 733	11 733	.	20.4
.	20.41
.	20.42
88 032	66 585	21 447	9 419	12 028	75 544	20 830	20.5
.	20.51
.	20.52
79 815	61 887	17 928	8 572	9 356	67 327	17 311	20.59
100 508	65 025	35 483	.	.	54 110	22 593	21
139 384	94 445	44 939	26 459	18 480	133 703	44 184	22
19 410	10 430	8 980	2 696	6 284	18 370	8 590	22.1
19 410	10 430	8 980	2 696	6 284	18 370	8 590	22.19
119 974	84 014	35 959	23 764	12 196	115 333	35 594	22.2
78 328	47 919	30 408	20 812	9 596	77 818	30 175	22.21
9 550	9 550	-	-	-	9 550	-	22.22
12 086	10 287	.	22.23
20 011	17 678	.	22.29
139 009	112 475	26 534	16 942	9 592	128 642	25 187	23
57 182	43 043	14 139	8 017	6 122	53 356	13 177	23.1
45 939	34 909	11 030	5 557	5 472	42 125	10 067	23.11
.	23.12
.	23.19
.	23.2
8 739	8 675	.	23.3
.	23.31
.	23.32
.	23.4
.	23.41
.	23.42
24 703	20 715	.	23.5
.	23.51
.	23.52
23 433	19 930	3 503	.	.	22 356	3 309	23.6
16 539	15 880	.	23.61
.	23.64
.	23.65
.	23.7
15 960	15 328	.	23.9
15 960	15 328	.	23.99

**Noch 1.4 Betriebe, Beschäftigte, Arbeitsstunden, Entgelte und Umsatz im Verarbeitenden
nach hauptbeteiligten**

Systematik- Nummer der WZ 2008	Abteilung Gruppe ausgewählte Klassen	Betriebe	Beschäftigte insgesamt	Geleistete Arbeits- stunden	Entgelte
		Anzahl		1 000	1 000 EUR
24	Metallerzeugung und -bearbeitung	31	6 328	867	20 840
24.1	Erzeugung aus Roheisen, Stahl und Ferrolegierungen	1	.	.	.
24.2	H. v. Stahlrohren, Rohrform-, Rohrverschluss- und Rohrverbindungs- stücken aus Stahl	6	617	91	1 543
24.3	Sonstige erste Bearbeitung von Eisen und Stahl	1	.	.	.
24.34	Herstellung von kaltgezogenem Draht	1	.	.	.
24.4	Erzeugung und erste Bearbeitung von NE- Metallen	9	2 364	336	7 942
24.42	Erzeugung und erste Bearbeitung von Aluminium	7	.	.	.
24.44	Erzeugung und erste Bearbeitung von Kupfer	2	.	.	.
24.5	Gießereien	14	.	.	.
24.51	Eisengießereien	6	622	78	1 324
24.52	Stahlgießereien	2	.	.	.
24.53	Leichtmetallgießereien	6	1 611	222	4 719
25	Herstellung von Metallerzeugnissen	87	8 857	1 298	20 894
25.1	Stahl- und Leichtmetallbau	38	4 018	594	9 977
25.11	Herstellung von Metallkonstruktionen	35	.	.	.
25.12	Herstellung aus Ausbauelementen aus Metall	3	.	.	.
25.2	Herstellung von Metalltanks und -behältern; Herstellung von Heiz- körpern und -kesseln für Zentralheizungen	6	431	65	932
25.29	Herstellung von Sammelbehältern, Tanks u. ä. Behältern aus Metall	6	431	65	932
25.3	Herstellung von Dampfkesseln (ohne Zentralheizungskessel)	1	.	.	.
25.4	Herstellung von Waffen und Munition	1	.	.	.
25.5	H. v. Schmiede-, Press-, Zieh- und Stanzteilen, gewalzten Ringen und pulvermetallurgischen Erzeugnissen	6	923	136	2 136
25.6	Oberflächenveredlung und Wärmebehandlung, Mechanik, a. n. g.	21	1 801	258	4 016
25.61	Oberflächenveredlung und Wärmebehandlung	9	741	107	1 767
25.62	Mechanik, a. n. g.	12	1 060	151	2 249
25.7	H. v. Schneidwaren, Werkzeugen, Schlössern u. Beschlägen aus unedlen Metallen	2	.	.	.
25.72	Herstellung von Schlössern und Beschlägen aus unedlen Metallen	1	.	.	.
25.73	Herstellung von Werkzeugen	1	.	.	.
25.9	Herstellung von sonstigen Metallwaren	12	1 318	185	2 773
25.92	H. v. Verpackungen u. Verschlüssen aus Eisen, Stahl und NE- Metall	1	.	.	.
25.93	Herstellung von Drahtwaren, Ketten und Federn	3	.	.	.
25.94	Herstellung von Schrauben und Nieten	1	.	.	.
25.99	Herstellung von sonstigen Metallwaren a. n. g.	7	693	91	967
26	H. v. Datenverarbeitungsgeräten, elektron. und opt. Erzeugnissen	21	5 119	752	16 001
26.1	Herstellung von elektronischen Bauelementen und Leiterplatten	8	3 538	513	12 252
26.11	Herstellung von elektronischen Bauelementen	7	.	.	.
26.12	Herstellung von bestückten Leiterplatten	1	.	.	.
26.3	H. v. Geräten und Einrichtungen der Telekommunikationstechnik	4	.	.	.
26.4	Herstellung von Geräten der Unterhaltungselektronik	1	.	.	.
26.5	H. v. Mess-, Kontroll-, Navigations- u.ä. Instrumenten und Vorrich- tungen; Herstellung von Uhren	8	774	116	1 943
26.51	H. v. Mess-, Kontroll-, Navigations- u.ä. Instrumenten und Vorrichtungen	8	774	116	1 943
27	Herstellung von elektrischen Ausrüstungen	21	2 472	346	6 307

Gewerbe sowie im Bergbau und der Gewinnung von Steinen und Erden Sachsen-Anhalts im November 2010
Wirtschaftszweigen

Gesamtumsatz					Umsatz aus Eigenerzeugung		Systematik- Nummer der WZ 2008
insgesamt	Inland	Ausland			insgesamt	dar. Ausland	
		insgesamt	Eurozone	Nicht-Eurozone			
1 000 EUR							
282 092	149 597	132 495	78 585	53 910	281 038	132 375	24
.	24.1
12 473	4 552	7 922	.	.	12 091	7 830	24.2
.	24.3
.	24.34
167 019	166 922	.	24.4
.	24.42
.	24.44
.	24.5
5 909	5 909	.	24.51
.	24.52
37 091	23 855	13 236	.	.	36 664	13 236	24.53
136 950	116 010	20 940	12 878	8 062	134 232	20 319	25
68 446	65 902	2 544	.	.	67 376	2 476	25.1
.	25.11
.	25.12
5 298	4 071	.	25.2
5 298	4 071	.	25.29
.	25.3
.	25.4
15 234	10 679	4 555	.	.	15 234	4 555	25.5
19 001	18 924	.	25.6
7 268	7 191	.	25.61
11 733	11 733	.	25.62
.	25.7
.	25.72
.	25.73
21 269	10 186	11 084	.	.	20 938	11 084	25.9
.	25.92
.	25.93
.	25.94
7 234	6 973	.	25.99
261 286	167 843	93 443	39 983	53 461	260 389	93 079	26
240 038	240 038	.	26.1
.	26.11
.	26.12
.	26.3
.	26.4
10 933	5 206	5 727	2 370	3 357	10 525	5 363	26.5
10 933	5 206	5 727	2 370	3 357	10 525	5 363	26.51
27 967	21 971	5 996	3 106	2 889	27 723	5 944	27

**Noch 1.4 Betriebe, Beschäftigte, Arbeitsstunden, Entgelte und Umsatz im Verarbeitenden
nach hauptbeteiligten**

Systematik- Nummer der WZ 2008	Abteilung Gruppe ausgewählte Klassen Hauptgruppe	Betriebe	Beschäftigte insgesamt	Geleistete Arbeits- stunden	Entgelte
		Anzahl		1 000	1 000 EUR
28	Maschinenbau	80	11 278	1 684	32 181
28.1	Herstellung von nicht wirtschaftszweigspezifischen Maschinen	27	.	.	.
28.11	H. v. Verbrennungsmotoren und Turbinen (ohne Motoren für Luft- und Straßenfahrzeuge)	10	2 082	301	6 660
28.12	H. v. hydraulischen und pneumatischen Komponenten und Systemen	4	1 036	140	3 068
28.13	Herstellung von Pumpen und Kompressen a. n. g.	3	.	.	.
28.14	Herstellung von Armaturen a. n. g.	5	642	90	1 476
28.15	H. v. Lagern, Getrieben, Zahnrädern und Antriebselementen	5	466	68	1 071
28.2	H. v. sonstigen nicht wirtschaftszweigspezifischen Maschinen	24	2 804	424	7 059
28.21	Herstellung von Öfen und Brennern	1	.	.	.
28.22	Herstellung von Hebezeugen und Fördermitteln	12	1 786	267	4 556
28.25	H. v. kälte- u. lufttechnischen Erzeugn., nicht für den Haushalt	4	.	.	.
28.29	H. v. sonst. nicht wirtschaftszweigspezifischen Maschinen a. n. g.	7	529	82	1 282
28.3	Herstellung von land- und forstwirtschaftlichen Maschinen	4	409	55	760
28.4	Herstellung von Werkzeugmaschinen	7	.	.	.
28.41	Herstellung von Werkzeugmaschinen für die Metallbearbeitung	5	1 004	157	3 253
28.49	Herstellung von sonstigen Werkzeugmaschinen	2	.	.	.
28.9	Herstellung von Maschinen für sonstige bestimmte Wirtschaftszweige	18	2 048	323	6 247
28.91	H. v. von Maschinen für die Metallerzeugung, von Walzwerksein- richtungen und Gießmaschinen	2	.	.	.
28.92	Herstellung von Bergwerks-, Bau- und Baustoffmaschinen	3	.	.	.
28.93	H. v. Maschinen für die Nahrungs- und Genussmittelerzeugung und die Tabakverarbeitung	2	.	.	.
28.94	H. v. Maschinen für die Textil- und Bekleidungsherstellung und die Lederverarbeitung	1	.	.	.
28.96	H. v. Maschinen für die Verarbeitung v. Kunststoffen u. Kautschuk	1	.	.	.
28.99	H. v. Maschinen für sonstige bestimmte Wirtschaftszweige a. n. g.	9	1 083	167	3 652
29	Herstellung von Kraftwagen und Kraftwagenteilen	17	2 933	466	6 698
30	Sonstiger Fahrzeugbau	14	2 392	367	5 544
31	Herstellung von Möbeln	13	2 117	278	4 195
32	Herstellung von sonstigen Waren	5	.	.	.
33	Reparatur und Installation von Maschinen und Ausrüstungen	44	6 212	932	17 332
33.1	Reparatur von Metallerzeugnissen, Maschinen und Ausrüstungen	22	3 359	518	8 862
33.11	Reparatur von Metallerzeugnissen	4	343	46	864
33.12	Reparatur von Maschinen	9	1 100	176	3 255
33.13	Reparatur von elektronischen und optischen Geräten	2	.	.	.
33.14	Reparatur von elektrischen Ausrüstungen	1	.	.	.
33.17	Reparatur und Instandhaltung von Fahrzeugen a. n. g.	6	1 531	234	3 374
33.2	Installation von Maschinen und Ausrüstungen a.n. g.	22	2 853	415	8 469
	Vorleistungsgüterproduzenten und Energie	293	48 813	7 047	166 102
	Investitionsgüterproduzenten	213	28 393	4 274	76 147
	Gebrauchsgüterproduzenten	17	2 977	417	5 497
	Verbrauchsgüterproduzenten	136	24 709	3 612	64 306
B+C	Verarbeitendes Gewerbe sowie Bergbau und Gewinnung von Steinen und Erden	659	104 892	15 351	312 053

Gewerbe sowie im Bergbau und der Gewinnung von Steinen und Erden Sachsen-Anhalts im November 2010
Wirtschaftszweigen

Gesamtumsatz					Umsatz aus Eigenerzeugung		Systematik- Nummer der WZ 2008
insgesamt	Inland	Ausland			insgesamt	dar. Ausland	
		insgesamt	Eurozone	Nicht-Eurozone			
1 000 EUR							
155 226	93 953	61 273	23 496	37 777	151 770	60 071	28
.	28.1
41 114	23 882	17 233	.	.	40 656	16 881	28.11
9 113	9 113	.	28.12
.	28.13
8 797	6 231	2 566	.	.	6 307	2 019	28.14
4 406	28.15
30 077	17 481	12 596	5 213	7 383	30 077	12 596	28.2
.	28.21
22 814	22 814	.	28.22
.	28.25
2 452	2 452	.	28.29
3 948	3 661	.	28.3
.	28.4
12 999	12 999	.	28.41
.	28.49
30 759	16 386	14 373	4 224	10 149	30 648	14 265	28.9
.	28.91
.	28.92
.	28.93
.	28.94
.	28.96
15 810	15 810	.	28.99
39 496	33 092	6 404	5 458	946	39 265	6 404	29
28 562	21 075	7 487	4 351	3 136	28 461	7 487	30
36 397	31 298	5 100	.	.	34 267	5 100	31
.	32
71 728	65 293	6 435	.	.	69 603	6 236	33
35 565	32 748	2 817	.	.	34 314	2 622	33.1
2 344	2 344	-	-	-	2 344	-	33.11
9 351	9 351	.	33.12
.	33.13
.	33.14
.	33.17
36 164	32 545	3 618	.	.	35 290	3 613	33.2
2 188 038	1 512 478	675 560	384 375	291 184	2 133 842	665 832	
388 091	297 046	91 045	43 250	47 795	379 203	88 697	
45 658	39 402	6 255	5 674	582	43 073	6 255	
716 541	594 319	122 221	59 265	62 957	631 709	107 693	
3 338 327	2 443 247	895 080	492 563	402 517	3 187 828	868 477	B+C

**1.5 Beschäftigte, Arbeitsstunden, Entgelte und Umsatz in den Betrieben des Verarbeitenden
im November 2010 nach hauptbeteiligten Wirtschaftszweigen -**

Systematik- Nummer der WZ 2008	Abschnitt Abteilung Hauptgruppe	Beschäftigte insgesamt	
		Anzahl	um %
B	Bergbau und Gewinnung von Steinen und Erden	31	0,7
05	Kohlenbergbau	.	.
06	Gewinnung von Erdöl und Erdgas	.	.
08	Gewinnung v.Steinen u.Erden, sonst.Bergbau	-11	-0,4
09	Erbringung von Dienstleistungen für den Bergbau und für die Gewinnung von Steinen und Erden	.	.
C	Verarbeitendes Gewerbe	2 196	2,2
10	Herstellung von Nahrungs- und Futtermitteln	436	2,5
11	Getränkeherstellung	-2	-0,1
13	Herstellung von Textilien	.	.
16	Herstellung von Holz-, Flecht-, Korb- und Korkwaren (ohne Möbel)	116	8,4
17	Herstellung von Papier,Pappe und Waren daraus	82	3,8
18	Herstellung von Druckerzeugnissen; Vervielfältigung von bespielten Ton-, Bild- und Datenträgern	51	3,6
19	Kokerei und Mineralölverarbeitung	-29	-2,4
20	Herstellung von chemischen Erzeugnissen	-118	-1,2
21	Herstellung von pharmazeutischen Erzeugnissen	95	2,7
22	Herstellung von Gummi-und Kunststoffwaren	158	2,5
23	Herstellung von Glas und Glaswaren, Keramik, Verarbeitung von Steinen und Erden	510	9,2
24	Metallerzeugung und -bearbeitung	68	1,1
25	Herstellung von Metallerzeugnissen	183	2,1
26	Herstellung von Datenverarbeitungsgeräten, elektronischen und optischen Erzeugnissen	-9	-0,2
27	Herstellung von elektrischen Ausrüstungen	-280	-10,2
28	Maschinenbau	364	3,3
29	Herstellung von Kraftwagen und Kraftwagenteilen	277	10,4
30	Sonstiger Fahrzeugbau	381	18,9
31	Herstellung von Möbeln	67	3,3
32	Herstellung von sonstigen Waren	.	.
33	Reparatur und Installation von Maschinen und Ausrüstungen	-203	-3,2
	Vorleistungsgüterproduzenten und Energie	-108	-0,2
	Investitionsgüterproduzenten	1 393	5,2
	Gebrauchsgüterproduzenten	109	3,8
	Verbrauchsgüterproduzenten	833	3,5
B+C	Verarbeitendes Gewerbe sowie Bergbau und Gewinnung von Steinen und Erden insgesamt	2 227	2,2

Gewerbes sowie im Bergbau und der Gewinnung von Steinen und Erden Sachsen-Anhalts
Veränderung gegenüber dem gleichen Vorjahresmonat

Geleistete Arbeits- stunden	Entgelte	Gesamtumsatz			Umsatz aus Eigenerzeugung		Systematik- Nummer der WZ 2008
		insgesamt	Inland	Ausland	insgesamt	dar. Ausland	
um %							
13,7	86,9	-0,1	.	.	0,1	.	B
.	05
.	06
19,9	152,9	4,4	.	.	4,4	.	08
.	09
7,4	6,6	26,1	.	.	27,4	.	C
5,3	4,8	16,9	15,4	26,4	17,1	25,5	10
2,2	3,5	13,9	.	.	16,8	.	11
.	13
17,0	12,1	22,1	23,1	20,1	22,1	21,0	16
10,1	5,9	27,6	32,3	22,2	27,8	20,2	17
12,3	7,6	23,1	.	.	23,6	.	18
-1,7	3,2	19
-0,4	4,3	20,3	20,6	20,0	20,8	28,3	20
6,1	2,2	-4,6	.	.	-17,6	.	21
7,6	8,9	18,3	9,8	41,2	27,0	46,9	22
13,9	10,8	28,6	27,1	35,5	33,2	40,1	23
8,6	8,2	40,3	45,7	34,7	41,2	36,1	24
8,2	2,1	9,0	7,0	21,7	8,3	20,3	25
3,0	16,5	157,8	134,5	213,6	159,6	216,6	26
1,0	-3,3	10,2	9,1	14,4	16,0	38,1	27
14,9	11,5	28,6	57,9	0,1	28,5	-0,5	28
19,3	17,8	0,4	7,1	-24,1	1,2	-23,8	29
17,6	14,5	26,8	28,4	22,3	26,9	22,3	30
8,4	9,7	21,8	26,1	0,8	20,5	0,8	31
.	32
1,9	-2,1	26,0	21,6	100,7	24,7	120,2	33
4,6	12,8	31,1	29,6	34,5	32,7	38,3	
13,5	9,0	21,3	26,3	7,6	20,9	6,9	
9,7	4,0	12,8	22,5	-24,9	12,0	-24,9	
7,0	5,9	13,4	12,0	20,7	13,2	18,5	
7,6	10,2	25,4	24,3	28,5	26,6	30,9	B+C

**1.6 Betriebe, Beschäftigte, Arbeitsstunden, Entgelte und Umsatz im Verarbeitenden
nach hauptbeteiligten**

Systematik- Nummer der WZ 2008	Abschnitt Abteilung Hauptgruppe	Betriebe	Beschäftigte insgesamt	Geleistete Arbeits- stunden	Entgelte
		Anzahl		1 000	1 000 EUR
B	Bergbau und Gewinnung von Steinen und Erden	9	4 315	6 390	177 318
05	Kohlenbergbau	3	.	.	.
06	Gewinnung von Erdöl und Erdgas	1	.	.	.
08	Gewinnung v.Steinen u.Erden, sonst.Bergbau	4	2 479	3 798	105 306
09	Erbringung von Dienstleistungen für den Bergbau und für die Gewinnung von Steinen und Erden	1	.	.	.
C	Verarbeitendes Gewerbe	649	98 678	150 898	2 642 945
10	Herstellung von Nahrungs- und Futtermitteln	105	17 637	27 818	341 262
11	Getränkeherstellung	8	1 751	2 761	52 189
13	Herstellung von Textilien	2	.	.	.
16	Herstellung von Holz-, Flecht-, Korb- und Korkwaren (ohne Möbel)	12	1 465	2 211	35 129
17	Herstellung von Papier,Pappe und Waren daraus	16	2 193	3 611	63 598
18	Herstellung von Druckerzeugnissen; Vervielfältigung von Ton-, Bild- und Datenträgern	14	1 429	2 037	31 022
19	Kokerei und Mineralölverarbeitung	4	1 208	1 766	50 827
20	Herstellung von chemischen Erzeugnissen	62	9 687	15 004	358 968
21	Herstellung von pharmazeutischen Erzeugnissen	8	3 540	5 220	126 214
22	Herstellung von Gummi-und Kunststoffwaren	43	6 407	9 997	154 468
23	Herstellung von Glas und Glaswaren, Keramik, Verarbeitung von Steinen und Erden	43	5 748	8 865	161 314
24	Metallerzeugung und -bearbeitung	31	6 267	8 852	191 544
25	Herstellung von Metallerzeugnissen	87	8 691	12 992	203 124
26	Herstellung von Datenverarbeitungsgeräten, elektronischen und optischen Erzeugnissen	21	4 990	7 667	156 141
27	Herstellung von elektrischen Ausrüstungen	21	2 453	3 462	58 647
28	Maschinenbau	80	11 120	16 810	302 423
29	Herstellung von Kraftwagen und Kraftwagenteilen	16	2 490	4 335	57 243
30	Sonstiger Fahrzeugbau	14	2 424	3 846	59 262
31	Herstellung von Möbeln	13	2 029	2 688	39 495
32	Herstellung von sonstigen Waren	5	.	.	.
33	Reparatur und Installation von Maschinen und Ausrüstungen	45	6 184	9 461	172 221
	Vorleistungsgüterproduzenten und Energie	291	47 884	72 655	1 482 553
	Investitionsgüterproduzenten	213	27 622	42 390	723 159
	Gebrauchsgüterproduzenten	17	2 936	4 226	54 450
	Verbrauchsgüterproduzenten	137	24 550	38 016	560 098
B+C	Verarbeitendes Gewerbe sowie Bergbau und Gewinnung von Steinen und Erden insgesamt	658	102 993	157 288	2 820 262

im Bergbau und der Gewinnung von Steinen und Erden Sachsen-Anhalts im Zeitraum Januar bis November 2010
Wirtschaftszweigen

Gesamtumsatz					Umsatz aus Eigenerzeugung		Systematik- Nummer der WZ 2008
insgesamt	Inland	Ausland			insgesamt	dar. Ausland	
		insgesamt	Eurozone	Nicht-Eurozone			
1 000 EUR							
831 405	795 045	.	B
.	05
.	06
609 309	609 308	.	08
.	09
30 895 826	29 359 486	.	C
5 233 347	4 460 002	773 345	437 078	336 267	4 954 884	771 812	10
725 880	645 196	80 683	.	.	599 916	78 280	11
.	13
443 194	294 323	148 871	.	.	439 564	148 693	16
1 083 361	609 901	473 460	262 294	211 166	1 020 732	429 433	17
262 049	250 216	.	18
.	19
4 370 324	2 552 044	1 818 281	842 941	975 340	4 084 755	1 738 170	20
1 059 705	720 166	339 539	.	.	569 782	224 544	21
1 426 195	983 263	442 932	271 109	171 823	1 373 743	435 087	22
1 274 386	1 026 160	248 225	154 681	93 544	1 171 743	235 594	23
2 606 193	1 344 458	1 261 734	754 812	506 923	2 592 778	1 259 535	24
1 288 098	1 043 572	244 526	142 713	101 813	1 263 009	240 888	25
1 545 603	868 689	676 915	242 997	433 917	1 536 231	672 884	26
262 609	206 253	56 356	27 417	28 939	257 871	54 752	27
1 539 449	916 296	623 153	244 735	378 418	1 506 094	611 591	28
384 106	316 108	67 998	51 023	16 976	381 195	67 346	29
307 152	221 674	85 478	59 326	26 151	305 855	85 477	30
326 545	275 187	51 358	.	.	307 785	51 359	31
.	32
603 617	555 411	48 206	.	.	592 685	46 680	33
20 559 342	14 096 854	6 462 486	3 506 263	2 956 224	19 974 059	6 313 155	
3 594 776	2 679 723	915 051	432 506	482 544	3 520 749	894 380	
462 842	385 693	77 151	69 422	7 730	439 622	77 151	
7 110 278	5 886 188	1 224 085	613 551	610 536	6 220 106	1 104 612	
31 727 231	23 048 458	8 678 773	4 621 739	4 057 034	30 154 534	8 389 297	B+C

**1.7 Beschäftigte, Arbeitsstunden, Entgelte und Umsatz in den Betrieben des Verarbeitenden
Im Zeitraum Januar bis November 2010 nach hauptbeteiligten Wirtschaftszweigen**

Systematik- Nummer der WZ 2008	Abschnitt Abteilung Hauptgruppe	Beschäftigte im Monatsdurchschnitt insgesamt		Geleistete Arbeits- stunden	Entgelte
		Anzahl	um %		
B	Bergbau und Gewinnung von Steinen und Erden	20	0,5	6,5	9,3
05	Kohlenbergbau
06	Gewinnung von Erdöl und Erdgas
08	Gewinnung v.Steinen u.Erden, sonst.Bergbau	-23	-0,9	8,8	10,0
09	Erbringung von Dienstleistungen für den Bergbau und für die Gewinnung von Steinen und Erden
C	Verarbeitendes Gewerbe	-175	-0,2	2,8	4,5
10	Herstellung von Nahrungs- und Futtermitteln	411	2,4	2,8	4,1
11	Getränkeherstellung	-32	-1,8	-2,8	-1,5
13	Herstellung von Textilien
16	Herstellung von Holz-, Flecht-, Korb- und Korkwaren (ohne Möbel)	166	12,7	16,8	13,7
17	Herstellung von Papier,Pappe und Waren daraus	27	1,3	4,1	3,7
18	Herstellung von Druckerzeugnissen; Vervielfältigung von Ton-, Bild- und Datenträgern	-4	-0,3	3,2	0,9
19	Kokerei und Mineralölverarbeitung	-14	-1,2	-1,8	7,1
20	Herstellung von chemischen Erzeugnissen	-143	-1,5	-0,5	4,1
21	Herstellung von pharmazeutischen Erzeugnissen	55	1,6	4,6	7,4
22	Herstellung von Gummi-und Kunststoffwaren	22	0,3	8,7	8,8
23	Herstellung von Glas und Glaswaren, Keramik, Verarbeitung von Steinen und Erden	415	7,8	12,0	12,8
24	Metallerzeugung und -bearbeitung	-95	-1,5	6,2	7,9
25	Herstellung von Metallerzeugnissen	-273	-3,0	0,4	0,2
26	Herstellung von Datenverarbeitungsgeräten, elektronischen und optischen Erzeugnissen	-5	-0,1	1,8	9,1
27	Herstellung von elektrischen Ausrüstungen	-385	-13,6	-12,0	-14,0
28	Maschinenbau	-39	-0,3	4,8	4,4
29	Herstellung von Kraftwagen und Kraftwagenteilen	-173	-6,5	4,9	2,4
30	Sonstiger Fahrzeugbau	349	16,8	12,7	14,2
31	Herstellung von Möbeln	-106	-5,0	-3,0	-2,6
32	Herstellung von sonstigen Waren
33	Reparatur und Installation von Maschinen und Ausrüstungen	-279	-4,3	-2,6	-1,0
	Vorleistungsgüterproduzenten und Energie	-813	-1,7	2,1	5,5
	Investitionsgüterproduzenten	189	0,7	4,8	4,2
	Gebrauchsgüterproduzenten	-54	-1,8	0,5	-0,7
	Verbrauchsgüterproduzenten	524	2,2	3,0	4,3
B+C	Verarbeitendes Gewerbe sowie Bergbau und Gewinnung von Steinen und Erden insgesamt	-154	-0,1	3,0	4,8

Gewerbes sowie im Bergbau und der Gewinnung von Steinen und Erden Sachsen-Anhalts
- Veränderung gegenüber dem gleichen Vorjahreszeitraum

Gesamtumsatz					Umsatz aus Eigenerzeugung		Systematik- Nummer der WZ 2008
insgesamt	Inland	Ausland			insgesamt	dar. Ausland	
		insgesamt	Eurozone	Nicht-Eurozone			
um %							
9,5	9,5	.	B
.	05
.	06
10,5	10,5	.	08
.	09
18,2	18,3	.	C
7,9	7,2	12,0	5,5	21,6	7,8	12,7	10
-2,4	-2,4	.	11
.	13
36,2	45,3	21,2	.	.	35,5	21,2	16
24,1	27,4	20,0	29,5	10,1	24,5	18,7	17
7,4	8,0	.	18
.	19
15,4	14,9	16,2	12,3	19,7	14,8	16,7	20
-5,2	-24,6	.	21
21,1	16,9	31,5	49,1	10,9	21,9	32,5	22
14,6	11,8	27,6	32,4	20,5	16,6	31,2	23
29,7	31,4	27,9	39,3	14,1	30,2	28,8	24
1,3	-0,8	11,2	10,3	12,5	0,6	11,3	25
52,4	27,4	103,8	63,8	136,1	52,8	104,3	26
-19,8	-20,8	-15,9	-30,0	4,0	-19,0	-14,6	27
22,5	24,3	20,0	11,5	26,1	22,6	20,1	28
4,8	14,4	-24,8	-10,1	-49,5	4,7	-25,1	29
2,7	8,4	-9,7	15,3	-39,4	2,8	-9,7	30
3,5	9,5	-20,0	.	.	2,2	-20,0	31
.	32
7,1	6,5	14,8	.	.	6,8	17,6	33
25,7	26,5	23,9	22,6	25,5	26,3	24,7	
11,3	11,6	10,6	8,4	12,6	10,9	10,2	
3,1	7,0	-12,8	-10,7	-28,4	2,4	-12,8	
3,7	3,9	2,4	-15,4	29,9	1,5	-2,0	
18,0	17,8	18,4	13,8	24,2	18,0	18,3	B+C

**1.8 Ausgewählte Berechnungskennziffern in Betrieben im Verarbeitenden Gewerbe
nach hauptbeteiligten**

Systematik- Nummer der WZ 2008	Abschnitt Unterabschnitt Abteilung Hauptgruppe	Beschäftigte je Betrieb	Geleistete Arbeitsstunden je Beschäftigten	Entgelte je geleisteter Arbeitsstunde
		Anzahl	h	EUR
B	Bergbau und Gewinnung von Steinen und Erden	486	142	38
05	Kohlenbergbau	.	.	.
06	Gewinnung von Erdöl und Erdgas	.	.	.
08	Gewinnung v.Steinen u.Erden, sonst.Bergbau	629	150	47
09	Erbringung von Dienstleistungen für den Bergbau und für die Gewinnung von Steinen und Erden	.	.	.
C	Verarbeitendes Gewerbe	155	147	20
10	Herstellung von Nahrungs- und Futtermitteln	171	148	14
11	Getränkeherstellung	218	147	27
13	Herstellung von Textilien	.	.	.
16	Herstellung von Holz-, Flecht-, Korb- und Korkwaren (ohne Möbel)	124	150	16
17	Herstellung von Papier,Pappe und Waren daraus	140	158	20
18	Herstellung von Druckerzeugnissen; Vervielfältigung von bespielten Ton-, Bild- und Datenträgern	105	137	17
19	Kokerei und Mineralölverarbeitung	300	139	42
20	Herstellung von chemischen Erzeugnissen	158	143	27
21	Herstellung von pharmazeutischen Erzeugnissen	450	142	32
22	Herstellung von Gummi-und Kunststoffwaren	152	148	17
23	Herstellung von Glas und Glaswaren, Keramik, Verarbeitung von Steinen und Erden	137	146	23
24	Metallerzeugung und -bearbeitung	204	137	24
25	Herstellung von Metallerzeugnissen	102	147	16
26	Herstellung von Datenverarbeitungsgeräten, elektronischen und optischen Erzeugnissen	244	147	21
27	Herstellung von elektrischen Ausrüstungen	118	140	18
28	Maschinenbau	141	149	19
29	Herstellung von Kraftwagen und Kraftwagenteilen	173	159	14
30	Sonstiger Fahrzeugbau	171	153	15
31	Herstellung von Möbeln	163	131	15
32	Herstellung von sonstigen Waren	.	.	.
33	Reparatur und Installation von Maschinen und Ausrüstungen	141	150	19
	Vorleistungsgüterproduzenten und Energie	167	144	24
	Investitionsgüterproduzenten	133	151	18
	Gebrauchsgüterproduzenten	175	140	13
	Verbrauchsgüterproduzenten	182	146	18
B+C	Verarbeitendes Gewerbe sowie Bergbau und Gewinnung von Steinen und Erden insgesamt	159	146	20

sowie im Bergbau und der Gewinnung von Steinen und Erden Sachsen-Anhalts im November 2010
Wirtschaftszweigen

Entgelte je Beschäftigten	Gesamtumsatz je Beschäftigten	Umsatz aus Eigenerzeugung je Beschäftigten	Anteile Entgelte an Gesamtumsatz	Anteile Auslandsumsatz an Gesamtumsatz	Umsatz je geleisteter Arbeitsstunde	Systematik-Nummer der WZ 2008
EUR			%		EUR	
5 451	16 746	16 160	33	.	118	B
.	05
.	06
7 036	22 232	22 232	32	.	148	08
.	09
2 867	32 482	31 582	9	.	222	C
2 067	29 682	28 338	7	15	201	10
4 034	49 494	53 953	8	7	336	11
.	13
2 472	30 993	30 755	8	34	206	16
3 123	46 995	45 034	7	44	297	17
2 307	18 406	18 349	13	.	135	18
5 841	19
3 819	43 451	42 030	9	40	303	20
4 577	27 911	17 037	16	35	197	21
2 580	21 384	20 781	12	32	144	22
3 311	23 015	21 494	14	19	157	23
3 293	44 578	44 496	7	47	325	24
2 359	15 462	15 321	15	15	106	25
3 126	51 042	50 927	6	36	348	26
2 551	11 313	11 283	23	21	81	27
2 853	13 764	13 540	21	39	92	28
2 284	13 466	13 428	17	16	85	29
2 318	11 941	12 024	19	26	78	30
1 982	17 193	16 380	12	14	131	31
.	32
2 790	11 547	11 392	24	9	77	33
3 403	44 825	44 233	8	31	310	
2 682	13 669	13 490	20	23	91	
1 847	15 337	14 596	12	14	109	
2 603	28 999	26 580	9	17	198	
2 975	31 826	30 930	9	27	217	B+C

**1.9 Auslandsumsatz nach Euro- und Nicht-Eurozone in Betrieben des Verarbeitenden Gewerbes sowie im Bergbau und der Gewinnung von Steinen und Erden Sachsen-Anhalts im November 2010 nach hauptbeteiligten Wirtschaftszweigen
- Veränderung gegenüber dem gleichen Vorjahresmonat**

Systematik- Nummer der WZ 2008	Abschnitt Abteilung Hauptgruppe	Auslandsumsatz		
		Insgesamt	Eurozone	Nicht-Eurozone
		um %		
B	Bergbau und Gewinnung von Steinen und Erden	.	.	.
05	Kohlenbergbau	.	.	.
06	Gewinnung von Erdöl und Erdgas	.	.	.
08	Gewinnung v.Steinen u.Erden, sonst.Bergbau	.	.	.
09	Erbringung von Dienstleistungen für den Bergbau und Gewinnung von Steinen und Erden	.	.	.
C	Verarbeitendes Gewerbe	.	.	.
10	Herstellung von Nahrungs- und Futtermitteln	26,4	24,1	29,6
11	Getränkeherstellung	.	.	.
13	Herstellung von Textilien	.	.	.
16	Herstellung von Holz-, Flecht-, Korb- und Korkwaren (ohne Möbel)	20,1	.	.
17	Herstellung von Papier,Pappe und Waren daraus	22,2	45,6	-0,5
18	Herstellung von Druckerzeugnissen; Vervielfältigung von bespielten Ton-, Bild- und Datenträgern	.	.	.
19	Kokerei und Mineralölverarbeitung	.	.	.
20	Herstellung von chemischen Erzeugnissen	20,0	15,4	25,3
21	Herstellung von pharmazeutischen Erzeugnissen	.	.	.
22	Herstellung von Gummi-und Kunststoffwaren	41,2	65,3	16,8
23	Herstellung von Glas und Glaswaren, Keramik, Verarbeitung von Steinen und Erden	35,5	40,2	28,0
24	Metallerzeugung und -bearbeitung	34,7	30,7	40,9
25	Herstellung von Metallerzeugnissen	21,7	25,8	15,6
26	Herstellung von Datenverarbeitungsgeräten, elektronischen und optischen Erzeugnissen	213,6	525,7	128,4
27	Herstellung von elektrischen Ausrüstungen	14,4	58,2	-11,9
28	Maschinenbau	0,1	16,8	-8,0
29	Herstellung von Kraftwagen und Kraftwagenteilen	-24,1	7,3	-71,8
30	Sonstiger Fahrzeugbau	22,3	.	.
31	Herstellung von Möbeln	0,8	.	.
32	Herstellung von sonstigen Waren	.	.	.
33	Reparatur und Installation von Maschinen und Ausrüstungen	100,7	.	.
	Vorleistungsgüterproduzenten und Energie	34,5	41,7	26,1
	Investitionsgüterproduzenten	7,6	31,6	-7,7
	Gebrauchsgüterproduzenten	-24,9	-25,2	-22,3
	Verbrauchsgüterproduzenten	20,7	6,6	37,9
B+C	Verarbeitendes Gewerbe sowie Bergbau und Gewinnung von Steinen und Erden insgesamt	28,5	34,1	22,3

Ergebnisse nach Kreisen

2. Betriebe im Verarbeitenden Gewerbe sowie im Bergbau und der Gewinnung von Steinen und Erden

Lfd. Nr.	Kreisfreie Stadt Landkreis Land	Betriebe	Beschäftigte insgesamt	Geleistete Arbeitsstunden	Entgelte
		Anzahl		1 000	1 000 EUR
1	Dessau, Stadt	23	4 288	636	11 279
2	Halle (Saale), Stadt	22	3 082	466	10 544
3	Magdeburg, Stadt	37	5 958	884	16 654
4	Altmarkkreis Salzwedel	26	4 499	652	10 848
5	Anhalt-Bitterfeld	78	13 838	1 985	40 899
6	Börde	63	12 100	1 771	44 985
7	Burgenlandkreis	49	8 102	1 129	23 853
8	Harz	70	10 520	1 519	32 848
9	Jerichower Land	39	3 894	601	9 385
10	Mansfeld-Südharz	40	5 533	826	12 381
11	Saalekreis	66	10 757	1 560	36 691
12	Salzlandkreis	77	11 631	1 754	33 800
13	Stendal	21	3 929	585	7 883
14	Wittenberg	48	6 761	982	20 002
15	Sachsen-Anhalt	659	104 892	15 351	312 053

Sachsen-Anhalts im November 2010 nach kreisfreien Städten und Landkreisen

Gesamtumsatz					Lfd. Nr.
insgesamt	Inland	Ausland			
		insgesamt	Eurozone	Nicht-Eurozone	
1 000 EUR					
58 602	48 718	9 884	4 002	5 883	1
47 020	28 822	18 198	8 667	9 531	2
99 815	75 516	24 299	13 237	11 062	3
73 497	56 040	17 457	11 322	6 135	4
435 049	287 737	147 312	73 124	74 188	5
294 615	191 046	103 569	40 791	62 778	6
347 890	291 448	56 442	29 887	26 555	7
203 448	146 077	57 371	30 724	26 647	8
91 648	73 256	18 393	10 477	7 916	9
168 606	82 279	86 327	51 898	34 429	10
903 123	709 899	193 224	124 675	68 548	11
266 358	189 270	77 088	41 088	36 000	12
85 743	63 856	21 886	12 344	9 542	13
262 913	199 281	63 632	40 329	23 303	14
3 338 327	2 443 247	895 080	492 563	402 517	15

Veröffentlichungen ¹⁾ im Statistischen Landesamt Sachsen-Anhalt

Im Monat Februar 2011 erschienen:

Bestell-Nr.	Kennziffer/ Periodizität	Titel	Preis (in EUR)
1 Z 0 03	Z	Statistisches Monatsheft 2/11	5,50
3 A 1 09	A I - -/09	Ausländische Bevölkerung - 1991 bis 2009 -	10,50
3 A 2 01	A II - -/03/05	Abgekürzte Sterbetafeln - 2009/2007; 2005/2007; 2003/2005; 2001/2003; 1999/2001; 1997/1999; 1995/1997; 1993/1995; 1991/1993 -	6,00
3 A 6 01	A VI - vj-1/10	Sozialversicherungspflichtig Beschäftigte - Stand: 31.03.2010 -	7,50
3 A 6 02	A VI - j/09	Sozialversicherungspflichtig Beschäftigte - 31.12.2006 bis 31.12.2009 -	8,00
3 B 7 10	B VII- 5j/11	Wahl des 6. Landtages von Sachsen-Anhalt am 20. März 2011 Kandidatinnen und Kandidaten	-
3 C 2 04	C II - j/10	Weinbestände - Stand: 31.07.2010 -	1,50
3 C 3 05	C III - m-12/10	Schlachtungen und Geflügel - Dezember 2010 -	1,50
3 D 2 01	D II - j/10	Auswertung aus dem Unternehmensregister - 30.06.2010 -	5,50
3 E 1 02	E I - m-10/10	Beschäftigte, Umsatz im Verarbeitenden Gewerbe sowie im Bergbau und der Gewinnung von Steinen und Erden - Oktober 2010 - Vorläufige Ergebnisse Betriebe mit 50 und mehr tätigen Personen	5,00
3 E 1 08	E I - m-10/10	Auftragseingangsindex und Umsatzindex im Verarbeitenden Gewerbe Oktober 2010 - Vorläufige Ergebnisse -	5,50
3 E 1 08	E I - m-11/10	Auftragseingangsindex und Umsatzindex im Verarbeitenden Gewerbe November 2010 - Vorläufige Ergebnisse -	5,50
3 E 1 09	E I - vj-3/10	Produktion ausgewählter Erzeugnisse im Verarbeitenden Gewerbe sowie im Bergbau und der Gewinnung von Steinen und Erden - III. Quartal 2010 -	2,50
3 E 2 01	E II - m-11/10	Umsatz, Tätige Personen, Auftragseingang und Auftragsbestand im Baugewerbe November 2010	2,50
3 K 5 04	K V - j/10	Tageseinrichtungen für Kinder und geförderte Kindertagespflege Stichtag: 01.03.2010	4,00
3 K 7 01	K VII - j/09	Wohngeld - Jahr 2009 -	2,50
3 K 8 01	K VIII - 2j/09	Gesetzliche Pflegeversicherung - Jahr 2009 - Ambulante Pflegedienste, Stationäre Pflegeheime, Pflegegeldempfänger	5,00
3 P 5 01	P V - j/09	Basisdaten umweltökonomischer Gesamtrechnungen - 1991 bis 2009 -	9,00
3 Q 4 03	Q IV - 5j/09	Anlagen zum Umgang mit wassergefährdenden Stoffen - Jahr 2009 -	7,00

1) Veröffentlichung als PDF-Datei kostenfrei erhältlich - bei Bestellung bitte die erste Stelle der Bestellnummer durch eine „6“ ersetzen