


STATISTISCHE BERICHTE

E I
m-10/10

Bestellnummer:
3E102



Produzierendes Gewerbe, Handwerk

Beschäftigte, Umsatz im Verarbeitenden Gewerbe sowie im Bergbau und der Gewinnung von Steinen und Erden

Oktober 2010
- Vorläufige Ergebnisse -
Betriebe mit 50 und mehr tätigen Personen



SACHSEN-ANHALT

Statistisches Landesamt

Herausgabemonat: Februar 2011

Zu beziehen durch das
Statistische Landesamt Sachsen-Anhalt
Dezernat Öffentlichkeitsarbeit
Postfach 20 11 56
06012 Halle (Saale)

Preis: 5,00 EUR (kostenfrei als PDF-Datei verfügbar – Bestellnummer: 6E102)

Inhaltliche Verantwortung:

Dezernat: Verarbeitendes Gewerbe, Bergbau, Unternehmensregister
Frau Schubert
Telefon: 0345 2318-314

Auskünfte erhalten Sie unter:

Telefon: 0345 2318-777
Telefon: 0345 2318-715
Telefon: 0345 2318-716

Telefax: 0345 2318-913
Internet: <http://www.statistik.sachsen-anhalt.de>
E-Mail: info@stala.mi.sachsen-anhalt.de

Vertrieb:

Telefon: 0345 2318-718
E-Mail: shop@stala.mi.sachsen-anhalt.de

Druck: Statistisches Landesamt Sachsen-Anhalt

© Statistisches Landesamt Sachsen-Anhalt, Halle (Saale), 2011

Auszugsweise Vervielfältigung und Verbreitung mit Quellenangabe gestattet.

Bibliothek und Besucherdienst (Merseburger Straße 2):

Montag bis Donnerstag: 9.00 Uhr bis 15.30 Uhr
Freitag: 9.00 Uhr bis 13.00 Uhr } möglichst nach Vereinbarung

Telefon: 0345 2318-714
E-Mail: bibliothek@stala.mi.sachsen-anhalt.de

Statistischer Bericht

Beschäftigte, Umsatz
im Verarbeitenden Gewerbe sowie im
Bergbau und der Gewinnung von Steinen und Erden

Oktober 2010
Vorläufige Ergebnisse
- Betriebe mit 50 und mehr tätigen Personen -

Land Sachsen-Anhalt

Inhaltsverzeichnis

	Seite
Vorbemerkungen	4
Klassifikation der Wirtschaftszweige	8
Grafiken	16
1. Ergebnisse der Betriebe im Verarbeitenden Gewerbe sowie im Bergbau und der Gewinnung von Steinen und Erden Sachsen-Anhalts	
1.1 Betriebe im Verarbeitenden Gewerbe sowie im Bergbau und der Gewinnung von Steinen und Erden Sachsen-Anhalts - Jahr 2001 bis Oktober 2010	18
1.2 Betriebe im Verarbeitenden Gewerbe Sachsen - Anhalts - Jahr 2001 bis Oktober 2010	19
1.3 Fachliche Betriebsteile, Beschäftigte und Umsatz im Verarbeitenden Gewerbe sowie im Bergbau und der Gewinnung von Steinen und Erden Sachsen-Anhalts im Oktober 2010 nach beteiligten Wirtschaftszweigen	20
1.4 Betriebe, Beschäftigte, Arbeitsstunden, Entgelte und Umsatz im Verarbeitenden Gewerbe sowie im Bergbau und der Gewinnung von Steinen und Erden Sachsen-Anhalts im Oktober 2010 nach hauptbeteiligten Wirtschaftszweigen	22
1.5 Beschäftigte, Arbeitsstunden, Entgelte und Umsatz in den Betrieben des Verarbeitenden Gewerbes sowie im Bergbau und der Gewinnung von Steinen und Erden Sachsen-Anhalts im Oktober 2010 nach hauptbeteiligten Wirtschaftszweigen - Veränderung gegenüber dem gleichen Vorjahresmonat	30
1.6 Betriebe, Beschäftigte, Arbeitsstunden, Entgelte und Umsatz im Verarbeitenden Gewerbe sowie im Bergbau und der Gewinnung von Steinen und Erden Sachsen-Anhalts im Zeitraum Januar bis Oktober 2010 nach hauptbeteiligten Wirtschaftszweigen	32
1.7 Beschäftigte, Arbeitsstunden, Entgelte und Umsatz in den Betrieben des Verarbeitenden Gewerbes sowie im Bergbau und der Gewinnung von Steinen und Erden Sachsen-Anhalts im Zeitraum Januar bis Oktober 2010 nach hauptbeteiligten Wirtschaftszweigen - Veränderung gegenüber dem gleichen Vorjahreszeitraum	34
1.8 Ausgewählte Berechnungskennziffern in Betrieben im Verarbeitenden Gewerbe sowie im Bergbau und der Gewinnung von Steinen und Erden Sachsen-Anhalts im Oktober 2010 nach hauptbeteiligten Wirtschaftszweigen	36
1.9 Auslandsumsatz nach Euro- und Nicht-Eurozone in Betrieben des Verarbeitenden Gewerbes sowie im Bergbau und der Gewinnung von Steinen und Erden Sachsen-Anhalts im Oktober 2010 nach hauptbeteiligten Wirtschaftszweigen - Veränderung gegenüber dem gleichen Vorjahresmonat	38
2. Betriebe im Verarbeitenden Gewerbe sowie im Bergbau und der Gewinnung von Steinen und Erden Sachsen-Anhalts im Oktober 2010 nach kreisfreien Städten und Landkreisen	40

Vorbemerkungen

In dem vorliegenden Bericht werden die Daten des Monatsberichtes für Betriebe im Verarbeitenden Gewerbe sowie im Bergbau und der Gewinnung von Steinen und Erden des Landes Sachsen-Anhalt in der fachlichen Gliederung der „Klassifikation der Wirtschaftszweige, Ausgabe 2008“ (WZ 2008), nachgewiesen.

Ab 2007 werden mit dem Monatsbericht die produzierenden Betriebe mit 50 und mehr tätigen Personen von Unternehmen des Verarbeitenden Gewerbes sowie des Bergbaus und der Gewinnung von Steinen und Erden sowie die produzierenden Betriebe mit 50 und mehr tätigen Personen von Unternehmen anderer Wirtschaftszweige erfasst.

Die unterhalb dieser Abschneidegrenze liegenden Betriebe werden ab dem Berichtsjahr 2007 nur noch im neu eingeführten Jahresbericht für Betriebe nach den tätigen Personen, den Entgelten und dem Umsatz befragt.

Die Ergebnisse für Betriebe im Verarbeitenden Gewerbe sowie im Bergbau und der Gewinnung von Steinen und Erden von Unternehmen des Produzierenden Gewerbes mit im Allgemeinen 20 oder mehr tätigen Personen und die produzierenden Betriebe mit im Allgemeinen 20 oder mehr tätigen Personen von Unternehmen der übrigen Wirtschaftsbereiche werden jährlich zusammen mit denen für Unternehmen im Jahresbericht für das Produzierende Gewerbe (EI 1-4 j/2009) als Jahresdaten veröffentlicht.

Rechtsgrundlagen

Rechtsgrundlagen für die Durchführung des Monatsberichts über die Abschnitte B „Bergbau und Gewinnung von Steinen und Erden“ und C „Verarbeitendes Gewerbe“ der „Klassifikation der Wirtschaftszweige, Ausgabe 2008 (WZ 2008)“ sind:

- das Gesetz über die Statistik im Produzierenden Gewerbe (ProdGewStatG) in der Fassung der Bekanntmachung vom 21. März 2002 (BGBl. I S. 1181), zuletzt geändert durch Artikel 4 des Gesetzes vom 17. März 2009 (BGBl. I S. 550),
- das Gesetz über die Statistik für Bundeszwecke (Bundesstatistikgesetz – BStatG) vom 22. Januar 1987 (BGBl. I S. 462, 565), zuletzt geändert durch Artikel 3 des Gesetzes vom 7. September 2007 (BGBl. I S. 2246).

Klassifikation

Die Zuordnung der Betriebe bzw. Unternehmen und die fachliche Gliederung der Ergebnisse erfolgt auf Grundlage der „Klassifikation der Wirtschaftszweige, Ausgabe 2008“ (WZ 2008).

Mit der Einführung der WZ 2008 wird die Verordnung (EG) Nr. 1893/2006 des Europäischen Parlaments und des Rates vom 20. Dezember 2006 (ABl. Nr. L 393 vom 30.12.2006 S. 1) zur Einführung der Statistischen Systematik der Wirtschaftszweige in der Europäischen Gemeinschaft (NACE Rev.2) umgesetzt.

Das Kodierungssystem der WZ 2008 unterscheidet zwischen Abschnitten (Buchstaben A-U), Abteilungen (Zweisteller), Gruppen (Dreisteller), Klassen (Viersteller) und Unterklassen (Fünfsteller).

Der Wirtschaftsbereich „Verarbeitendes Gewerbe sowie Bergbau und Gewinnung von Steinen und Erden“ erstreckt sich über die Abschnitte B und C sowie – in der numerischen Gliederung – über die Abteilungen 05 bis 33 der WZ 2008 (siehe Seite 8 ff).

Die Anwendung der neuen Klassifikation hat Auswirkungen auf den Berichtskreis der Statistiken im Produzierenden Gewerbe, weil einige Tätigkeiten innerhalb des Produzierenden Gewerbes umgruppiert, andere zusätzlich aufgenommen oder ausgegliedert wurden. Darüber hinaus erfolgt die Kodierung der Wirtschaftszweige nunmehr nach einem völlig neuen Nummerierungssystem.

Infolge der strukturellen Veränderungen beim Produzierenden Gewerbe durch den Übergang auf die WZ 2008 zählen zum Beispiel die Branchen des Verlagsgewerbes und des Recyclings nicht mehr in das Verarbeitende Gewerbe. Aber auch innerhalb des Verarbeitenden Gewerbes wurden mit der WZ 2008 erhebliche Anpassungen bei der Zusammensetzung der Wirtschaftszweige vorgenommen. So werden künftig Montage- und Installationsleistungen in eigenständigen Klassen der WZ 2008 nachgewiesen.

Neben den Angaben für die Wirtschaftszweiggliederungen der WZ 2008 werden auch Ergebnisse für die Hauptgruppen:

„Vorleistungsgüter, Investitionsgüter, Gebrauchsgüter, Verbrauchsgüter und Energie“ veröffentlicht.

Die Verordnung (EG) Nr. 586/2001 der Kommission vom 26. März 2001 zur Durchführung der Verordnung (EG) Nr. 656/2007 der Kommission vom 14. Juni 2007 (ABl.EU Nr. L 155 S. 3) legt die Definition der Hauptgruppen fest.

Die genaue Zusammensetzung der Hauptgruppen kann dem Auszug der Klassifikation der Wirtschaftszweige, Ausgabe 2008 (WZ 2008), ab Seite 8 entnommen werden.

Aus Geheimhaltungsgründen wird die Hauptgruppe Energie nicht gesondert veröffentlicht, sondern wird mit der Hauptgruppe Vorleistungsgüterproduzenten zusammengefasst.

Berichtskreis

Im Monatsbericht werden Betriebe des Wirtschaftsbereichs Verarbeitendes Gewerbe sowie Bergbau und Gewinnung von Steinen und Erden (Industrie und Handwerk einschließlich handwerklicher Nebenbetriebe) mit mindestens 50 tätigen Personen erfasst.

Mit Einführung der WZ 2008 werden Einheiten (Betriebe) ohne eigene Warenproduktion, die fremdbezogene Waren oder Dienstleistungen in eigenem Namen bzw. im Namen des Unternehmens/ der Unternehmensgruppe, zu dem/der sie gehören, verkaufen (Converter), nicht mehr dem Verarbeitenden Gewerbe zugerechnet (nähere Hinweise siehe Erhebungsunterlagen des Monatsberichts für Betriebe).

Als Betrieb gilt in der amtlichen Unternehmensstatistik ein an einem räumlich festgestellten Ort gelegenes Unternehmen oder Teil eines Unternehmens (z. B. Fabrikations-/Werkstätte, Werk, Bergwerk, Grube). An diesem Ort oder von diesem Ort werden Wirtschaftstätigkeiten ausgeübt, für die - mit Ausnahmen - eine oder mehrere Personen (ggf. auch nur Teilzeitbeschäftigte) im Auftrag ein und desselben Unternehmens arbeiten. Ein Betrieb untersteht immer einem (einzigen) Unternehmen, das seinerseits seinen Sitz stets in einem seiner Betriebe hat. Örtlich getrennte Hauptverwaltungen von Unternehmen des Erhebungsbereichs werden ebenfalls als eigenständige Betriebe dieses Bereichs erfasst.

Die Merkmalswerte sind für den gesamten Betrieb zu melden und schließen auch die nichtproduzierenden Teile ein.

Methodische Hinweise zu den Ergebnissen

In der Tabellengruppe 1 sind die Ergebnisse des Monatsberichts der Betriebe im Bergbau und der Gewinnung von Steinen und Erden in Sachsen-Anhalt dargestellt.

Bei Betrieben werden die tätigen Personen und die Umsätze nach fachlichen Betriebsteilen, alle übrigen Merkmale nur für den gesamten Betrieb erhoben.

Ein fachlicher Betriebsteil ist ein Teil eines Betriebes, in welchem nur eine bestimmte wirtschaftliche Tätigkeit ausgeführt wird. Im Falle, ein Betrieb übt nur eine wirtschaftliche Tätigkeit aus, sind die Einheiten Betrieb und fachlicher Betriebsteil identisch.

Hinsichtlich der Darstellung der Ergebnisse wird bei Beschäftigten und Umsätzen zwischen einem Nachweis nach hauptbeteiligten und beteiligten Wirtschaftszweigen unterschieden. Beim Nachweis nach hauptbeteiligten Wirtschaftszweigen werden alle Angaben eines Betriebes dem Wirtschaftszweig zugeordnet, in dem das wirtschaftliche Schwergewicht des Betriebes liegt. Für die Darstellung nach beteiligten Wirtschaftszweigen (fachliche Einheiten) werden die Beschäftigten und Umsätze (Betriebe mit Betriebsteilen in mehreren Klassen der WZ 2008) auf diejenigen Zweige aufgeteilt, denen die einzelnen Betriebsteile entsprechend ihrer Produktion zuzuordnen sind. Bei diesem Nachweis werden die Beschäftigten und Umsätze in den sonstigen Betriebsteilen nicht berücksichtigt.

Im Monatsbericht für Betriebe sind die Ergebnisse aller Betriebe des Verarbeitenden Gewerbes sowie des Bergbaus und der Gewinnung von Steinen und Erden auf dem Territorium Sachsen - Anhalts enthalten, auch wenn sich der Unternehmenssitz einzelner Betriebe außerhalb des Landes Sachsen-Anhalts befindet.

Die Tabelle 2 enthält die Ergebnisse des Monatsberichts für Betriebe in der territorialen Gliederung nach kreisfreien Städten und Landkreisen des Landes Sachsen-Anhalt.

Erhebungsmerkmale

Beschäftigte: Alle am Monatsende im Betrieb tätigen Personen einschl. der tätigen Inhaber/-innen, mithelfenden Familienangehörigen (auch unbezahlt mithelfende Familienangehörige, soweit sie mindestens ein Drittel der üblichen Arbeitszeit im Betrieb tätig sind), an andere Unternehmen überlassenen Mitarbeiter/-innen und Heimarbeiter/-innen, aber ohne Leiharbeiter/-innen. Einbezogen werden u. a. Erkrankte, Urlauber/-innen, Kurzarbeiter/-innen, Streikende, von der Aussperrung Betroffene, Personen in Alters-

teilzeitregelungen, Auszubildende, Saison- und Aushilfsarbeiter/-arbeiterinnen sowie Teilzeitbeschäftigte. Die Beschäftigten umfassen auch die kaufmännischen Auszubildenden (einschl. der Auszubildenden in den übrigen nichtgewerblichen Ausbildungsberufen) und die gewerblich Auszubildenden.

Nicht zu den Beschäftigten rechnen u. a. zum Grundwehrdienst bzw. Zivildienst Einberufene, Leiharbeiter/Leiharbeiterinnen, die von anderen Unternehmen bzw. Unternehmensgruppen gegen Entgelt zur Arbeitsleistung überlassen wurden sowie aufgrund einer tariflichen Vorruhestandsregelung vorzeitig ausgeschiedene Mitarbeiter/-arbeiterinnen.

Geleistete Arbeitsstunden: Zu melden sind die von allen Beschäftigten (einschl. der Heimarbeiter/-arbeiterinnen und der Auszubildenden) im Betrieb tatsächlich geleisteten (nicht die bezahlten) Stunden, einschl. Über-, Nacht-, Sonntags- und Feiertagsstunden.

Entgelte: Die Entgelte entsprechen der Bruttolohn- und Bruttogehaltssumme. Dies ist die Bruttosumme der Bar- und Sachbezüge der tätigen Personen einschl. der an andere Unternehmen überlassenen Mitarbeiter/Mitarbeiterinnen, ohne Pflichtanteile des Arbeitgebers zur Sozialversicherung und Vergütungen, die als Spesenersatz anzusehen sind.

Einzubeziehen sind tariflich oder frei vereinbarte Zulagen (z. B. Akkord-, Nachtarbeits-, Schmutzzulagen), Naturalvergütungen, Vergütungen für ausgefallene Arbeitszeit (z.B. Urlaubslöhne), Lohn- und Gehaltsfortzahlung im Krankheitsfall und Zuschüsse des Arbeitgebers zum Krankengeld, Arbeitsentgelte und sonstige lohnsteuerpflichtige Zahlungen des Arbeitgebers im Rahmen von Altersteilzeitregelungen, Urlaubsbeihilfen, Gratifikationen, Gewinnbeteiligungen, tariflich oder frei vereinbarte Kindergelder und sonstige Familienzuschläge sowie Erziehungsbeihilfen, ferner vermögenswirksame Leistungen des Arbeitgebers und gezahlte Beträge an tätige Personen in eigenen Sozialeinrichtungen (z.B. Werksarzt) sowie Bezüge von Gesellschaftern, Vorstandsmitgliedern und anderen leitenden Kräften (soweit sie steuerlich als Einkünfte aus unselbständiger Arbeit gelten) und Provisionen und Tantiemen.

Nicht einzubeziehen sind Anweisungen des staatlichen Kindergeldes, Sozial- und sonstige Aufwendungen des Arbeitgebers (u. a. Pflichtbeiträge zur Sozialversicherung, Aufwendungen für die betriebliche Altersversorgung, Vorruhestandszahlungen, Kurzarbeitergeld), an andere Unternehmen für entgeltliche Überlassung von Arbeitskräften gezahlte Beträge sowie Einnahmen von anderen Unternehmen für die Überlassung von Arbeitnehmern.

Umsatz: Umsatz aus eigener Erzeugung (einschl. Umsatz aus dem Verkauf von Energie und Nebenerzeugnissen und Abfällen sowie Entgelte für industrielle Dienstleistungen, Instandhaltungen und Montagen). Umsatz aus Handelsware und sonstigen nichtindustriellen / nichthandwerklichen Tätigkeiten (z.B. Erlöse aus Vermietung und Verpachtung sowie aus Lizenzverträgen, Provisionseinnahmen und Einnahmen aus der Veräußerung von Patenten).

Der Umsatz beruht auf den Rechnungswerten (Fakturenwerte) ohne in Rechnung gestellte Umsatzsteuer. Im Umsatz enthalten sind Verbrauchssteuern und Kosten für Fracht, Verpackung und Porto, auch wenn diese gesondert berechnet werden. Außerordentliche und betriebsfremde Erträge aus dem Verkauf von Anlagegütern, aus der Verpachtung von Grundstücken, Zinsen, Dividenden u. dgl. sind nicht im Umsatz enthalten. Da es sich grundsätzlich um fakturierte Werte handelt, enthält der Umsatz auch nicht den Wert der Lieferungen, die innerhalb eines Unternehmens von Werk zu Werk stattfinden.

Inlandsumsatz: Umsatz mit Abnehmern im gesamten Bundesgebiet sowie Umsatz mit den im Bundesgebiet stationierten ausländischen Streitkräften.

Auslandsumsatz: Umsatz mit Abnehmern im Ausland und – soweit einwandfrei erkennbar – Umsatz mit deutschen Exporteuren.

Als Auslandsumsatz mit der Eurozone gilt der Umsatz mit den Staaten Belgien, Finnland, Frankreich, Griechenland, Irland, Italien, Luxemburg, Malta, den Niederlanden, Österreich, Portugal, Slowakei, Slowenien, Spanien und Zypern.

Als Auslandsumsatz mit der Nicht-Eurozone gilt der Umsatz mit allen Staaten außer den oben genannten Staaten der Eurozone.

Anmerkung

Abweichungen in den Summen sind auf das Runden der Zahlen zurückzuführen.

Zeichenerklärung

- nichts vorhanden (genau null)
- 0 weniger als die Hälfte von 1 in der letzten besetzten Stelle, jedoch mehr als nichts
- . Zahlenwert unbekannt oder geheim zu halten
- x Tabellenfach gesperrt, weil Aussage nicht sinnvoll
- ... Angabe fällt später an

Abkürzungen

- a.n.g = anderweitig nicht genannt
- einschl. = einschließlich
- usw. = und so weiter
- bzw. = beziehungsweise
- z.B. = zum Beispiel
- EUR = Euro

**Klassifikation der Wirtschaftszweige, Ausgabe 2008 (WZ 2008),
und Zuordnung der Klassen nach WZ 2008 zu den Hauptgruppen**

Wirtschaftsbereich: Verarbeitendes Gewerbe sowie Bergbau und Gewinnung von Steinen und Erden

Nr. der WZ 2008	Bezeichnung	Hauptgruppe
B	Abschnitt B – Bergbau und Gewinnung von Steinen und Erden	
05	Kohlenbergbau	
05.1	Steinkohlenbergbau	
05.10	Steinkohlenbergbau	EN
05.2	Braunkohlenbergbau	
05.20	Braunkohlenbergbau	EN
06	Gewinnung von Erdöl und Erdgas	
06.1	Gewinnung von Erdöl	
06.10	Gewinnung von Erdöl	EN
06.2	Gewinnung von Erdgas	
06.20	Gewinnung von Erdgas	EN
07	Erzbergbau	
07.1	Eisenerzbergbau	
07.10	Eisenerzbergbau	A
07.2	NE- Metallerzbergbau	
07.21	Bergbau auf Uran- und Thoriumerze	A
07.29	Sonstiger NE- Metallerzbergbau	A
08	Gewinnung von Steinen und Erden, sonstiger Bergbau	
08.1	Gewinnung von Natursteinen, Kies, Sand, Ton und Kaolin	
08.11	Gewinnung von Naturwerksteinen und Natursteinen, Kalk- und Gipsstein, Kreide und Schiefer	A
08.12	Gewinnung von Kies, Sand, Ton und Kaolin	A
08.9	Sonstiger Bergbau; Gewinnung von Steinen und Erden a. n. g.	
08.91	Bergbau auf chemische und Düngemittelminerale	A
08.92	Torfgewinnung	A
08.93	Gewinnung von Salz	A
08.99	Gewinnung von Steinen und Erden a. n. g.	A
09	Erbringung von Dienstleistungen für den Bergbau und für die Gewinnung von Steinen und Erden	
09.1	Erbringung von Dienstleistungen für die Gewinnung von Erdöl und Erdgas	
09.10	Erbringung von Dienstleistungen für die Gewinnung von Erdöl und Erdgas	A
09.9	Erbringung von Dienstleistungen für den sonstigen Bergbau und die Gewinnung von Steinen und Erden	
09.90	Erbringung von Dienstleistungen für den sonstigen Bergbau und die Gewinnung von Steinen und Erden	A
C	Abschnitt C – Verarbeitendes Gewerbe	
10	Herstellung von Nahrungs- und Futtermitteln	
10.1	Schlachten und Fleischverarbeitung	
10.11	Schlachten (ohne Schlachten von Geflügel)	VG
10.12	Schlachten von Geflügel	VG
10.13	Fleischverarbeitung	VG
10.2	Fischverarbeitung	
10.20	Fischverarbeitung	VG

Nr. der WZ 2008	Bezeichnung	Hauptgruppe
10.3	Obst- und Gemüseverarbeitung	
10.31	Kartoffelverarbeitung	VG
10.32	Herstellung von Frucht- und Gemüsesäften	VG
10.39	Sonstige Verarbeitung von Obst und Gemüse	VG
10.4	Herstellung von pflanzlichen und tierischen Ölen und Fetten	
10.41	Herstellung von Ölen und Fetten (ohne Margarine u. ä. Nahrungsfette)	VG
10.42	Herstellung von Margarine u. ä. Nahrungsfetten	VG
10.5	Milchverarbeitung	
10.51	Milchverarbeitung (ohne Herstellung von Speiseeis)	VG
10.52	Herstellung von Speiseeis	VG
10.6	Mahl- und Schälmaschinen, Herstellung von Stärke und Stärkeerzeugnissen	
10.61	Mahl- und Schälmaschinen	A
10.62	Herstellung von Stärke und Stärkeerzeugnissen	A
10.7	Herstellung von Back- und Teigwaren	
10.71	Herstellung von Backwaren (ohne Dauerbackwaren)	VG
10.72	Herstellung von Dauerbackwaren	VG
10.73	Herstellung von Teigwaren	VG
10.8	Herstellung von sonstigen Nahrungsmitteln	
10.81	Herstellung von Zucker	VG
10.82	Herstellung von Süßwaren (ohne Dauerbackwaren)	VG
10.83	Verarbeitung von Kaffee und Tee, Herstellung von Kaffee-Ersatz	VG
10.84	Herstellung von Würzmitteln und Soßen	VG
10.85	Herstellung von Fertiggerichten	VG
10.86	Herstellung von homogenisierten und diätetischen Nahrungsmitteln	VG
10.89	Herstellung von sonstigen Nahrungsmitteln a. n. g.	VG
10.9	Herstellung von Futtermitteln	
10.91	Herstellung von Futtermitteln für Nutztiere	A
10.92	Herstellung von Futtermitteln für sonstige Tiere	A
11	Getränkeherstellung	
11.0	Getränkeherstellung	
11.01	Herstellung von Spirituosen	VG
11.02	Herstellung von Traubenwein	VG
11.03	Herstellung von Apfelwein und anderen Fruchtweinen	VG
11.04	Herstellung von Wermutwein und sonstigen aromatisierten Weinen	VG
11.05	Herstellung von Bier	VG
11.06	Herstellung von Malz	VG
11.07	Herstellung von Erfrischungsgetränken, Gewinnung natürlicher Mineralwässer	VG
12	Tabakverarbeitung	
12.0	Tabakverarbeitung	
12.00	Tabakverarbeitung	VG
13	Herstellung von Textilien	
13.1	Spinnstoffaufbereitung und Spinnerei	
13.10	* Spinnstoffaufbereitung und Spinnerei	A
13.2	Weberei	
13.20	* Weberei	A
13.3	Veredlung von Textilien und Bekleidung	
13.30	* Veredlung von Textilien und Bekleidung	A

Nr. der WZ 2008	Bezeichnung	Hauptgruppe
13.9	Herstellung von sonstigen Textilwaren	
13.91	* Herstellung von gewirktem und gestricktem Stoff	VG
13.92	* Herstellung von konfektionierten Textilwaren (ohne Bekleidung)	VG
13.93	* Herstellung von Teppichen	VG
13.94	* Herstellung von Seilerwaren	VG
13.95	* Herstellung von Vliesstoff und Erzeugnissen daraus (ohne Bekleidung)	VG
13.96	* Herstellung von technischen Textilien	VG
13.99	* Herstellung von sonstigen Textilwaren a. n. g.	VG
14	Herstellung von Bekleidung	
14.1	Herstellung von Bekleidung (ohne Pelzbekleidung)	
14.11	* Herstellung von Lederbekleidung	VG
14.12	* Herstellung von Arbeits- und Berufsbekleidung	VG
14.13	* Herstellung von sonstiger Oberbekleidung	VG
14.14	* Herstellung von Wäsche	VG
14.19	* Herstellung von sonstiger Bekleidung und Bekleidungszubehör a. n. g.	VG
14.2	Herstellung von Pelzwaren	
14.20	* Herstellung von Pelzwaren	VG
14.3	Herstellung von Bekleidung aus gewirktem und gestricktem Stoff	
14.31	* Herstellung von Strumpfwaren	VG
14.39	* Herstellung von sonstiger Bekleidung aus gewirktem und gestricktem Stoff	VG
15	Herstellung von Leder, Lederwaren und Schuhen	
15.1	Herstellung von Leder und Lederwaren (ohne Herstellung von Lederbekleidung)	
15.11	Herstellung von Leder und Lederfaserstoff; Zurichtung und Färben von Fellen	VG
15.12	Lederverarbeitung (ohne Herstellung von Lederbekleidung)	VG
15.2	Herstellung von Schuhen	
15.20	Herstellung von Schuhen	VG
16	Herstellung von Holz-, Flecht-, Korb- und Korkwaren (ohne Möbel)	
16.1	Säge-, Hobel- und Holzimprägnierwerke	
16.10	Säge-, Hobel- und Holzimprägnierwerke	A
16.2	Herstellung von sonstigen Holz-, Kork-, Flecht- und Korbwaren (ohne Möbel)	
16.21	Herstellung von Furnier-, Sperrholz-, Holzfaser- und Holzspanplatten	A
16.22	Herstellung von Parketttafeln	A
16.23	Herstellung von sonstigen Konstruktionsteilen, Fertigbauteilen, Ausbauelementen und Fertigteilbauten aus Holz	A
16.24	Herstellung von Verpackungsmitteln, Lagerbehältern und Ladungsträgern aus Holz	A
16.29	Herstellung von Holzwaren a. n. g. Kork-, Flecht- und Korbwaren (ohne Möbel)	A
17	Herstellung von Papier-, Pappe und Waren daraus	
17.1	Herstellung von Holz- und Zellstoff, Papier, Karton und Pappe	
17.11	* Herstellung von Holz- und Zellstoff	A
17.12	* Herstellung von Papier, Karton und Pappe	A
17.2	Herstellung von Waren aus Papier, Karton und Pappe	
17.21	* Herstellung von Wellpapier und -pappe sowie von Verpackungsmitteln aus Papier, Karton und Pappe	A
17.22	* Herstellung von Haushalts-, Hygiene und Toilettenartikeln aus Zellstoff, Papier und Pappe	A
17.23	* Herstellung von Schreibwaren und Bürobedarf aus Papier, Karton und Pappe	A
17.24	* Herstellung von Tapeten	A
17.29	* Herstellung von sonstigen Waren aus Papier, Karton und Pappe	A
18	Herstellung von Druckerzeugnissen; Vervielfältigung von bespielten Ton-, Bild- und Datenträgern	
18.1	Herstellung von Druckerzeugnissen	
18.11	Drucken von Zeitungen	VG
18.12	Drucken a. n. g.	VG
18.13	Druck- und Mediovorstufe	VG
18.14	Binden von Druckerzeugnissen und damit verbundene Dienstleistungen	VG

Nr. der WZ 2008	Bezeichnung	Hauptgruppe
18.2	Vervielfältigung von bespielten Ton-, Bild- und Datenträgern	
18.20	Vervielfältigung von bespielten Ton-, Bild- und Datenträgern	VG
19	Kokerei und Mineralölverarbeitung	
19.1	Kokerei	
19.10	Kokerei	EN
19.2	Mineralölverarbeitung	
19.20	Mineralölverarbeitung	EN
20	Herstellung von chemischen Erzeugnissen	
20.1	Herstellung von chemischen Grundstoffen, Düngemitteln und Stickstoffverbindungen, Kunststoffen in Primärformen und synthetischem Kautschuk in Primärformen	
20.11	* Herstellung von Industriegasen	A
20.12	* Herstellung von Farbstoffen und Pigmenten	A
20.13	* Herstellung von sonstigen anorganischen Grundstoffen und Chemikalien	A
20.14	* Herstellung von sonstigen organischen Grundstoffen und Chemikalien	A
20.15	* Herstellung von Düngemitteln und Stickstoffverbindungen	A
20.16	* Herstellung von Kunststoffen in Primärformen	A
20.17	* Herstellung von synthetischem Kautschuk in Primärformen	A
20.2	Herstellung von Schädlingsbekämpfung-, Pflanzenschutz- und Desinfektionsmitteln	
20.20	* Herstellung von Schädlingsbekämpfung-, Pflanzenschutz- und Desinfektionsmitteln	A
20.3	Herstellung von Anstrichmitteln, Druckfarben und Kitten	
20.30	* Herstellung von Anstrichmitteln, Druckfarben und Kitten	A
20.4	Herstellung von Seifen, Wasch-, Reinigungs- und Körperpflegemitteln sowie von Duftstoffen	
20.41	* Herstellung von Seifen, Wasch-, Reinigungs- und Poliermitteln	VG
20.42	* Herstellung von Körperpflegemitteln und Duftstoffen	VG
20.5	Herstellung von sonstigen chemischen Erzeugnissen	
20.51	* Herstellung von pyrotechnischen Erzeugnissen	A
20.52	* Herstellung von Klebstoffen	A
20.53	* Herstellung von etherischen Ölen	A
20.59	* Herstellung von sonstigen chemischen Erzeugnissen a. n. g.	A
20.6	Herstellung von Chemiefasern	
20.60	* Herstellung von Chemiefasern	A
21	Herstellung von pharmazeutischen Erzeugnissen	
21.1	Herstellung von pharmazeutischen Grundstoffen	
21.10	* Herstellung von pharmazeutischen Grundstoffen	VG
21.2	Herstellung von pharmazeutischen Spezialitäten und sonstigen pharmazeutischen Erzeugnissen	
21.20	* Herstellung von pharmazeutischen Spezialitäten und sonstigen pharmazeutischen Erzeugnissen	VG
22	Herstellung von Gummi- und Kunststoffwaren	
22.1	Herstellung von Gummiwaren	
22.11	Herstellung und Runderneuerung von Bereifungen	A
22.19	Herstellung von sonstigen Gummiwaren	A
22.2	Herstellung von Kunststoffwaren	
22.21	Herstellung von Platten, Folien, Schläuchen und Profilen aus Kunststoffen	A
22.22	Herstellung von Verpackungsmitteln aus Kunststoffen	A
22.23	Herstellung von Baubedarfsartikeln aus Kunststoffen	A
22.29	Herstellung von sonstigen Kunststoffwaren	A
23	Herstellung von Glas und Glaswaren, Keramik, Verarbeitung von Steinen und Erden	
23.1	Herstellung von Glas und Glaswaren	
23.11	Herstellung von Flachglas	A
23.12	Veredlung und Bearbeitung von Flachglas	A
23.13	Herstellung von Hohlglas	A
23.14	Herstellung von Glasfasern und Waren daraus	A
23.19	Herstellung, Veredlung und Bearbeitung von sonstigem Glas einschließlich technischen Glaswaren	A

Nr. der WZ 2008	Bezeichnung	Hauptgruppe
23.2	Herstellung von feuerfesten keramischen Werkstoffen und Waren	
23.20	Herstellung von feuerfesten keramischen Werkstoffen und Waren	A
23.3	Herstellung von keramischen Baumaterialien	
23.31	Herstellung von keramischen Wand- und Bodenfliesen und -platten	A
23.32	Herstellung von Ziegeln und sonstiger Baukeramik	A
23.4	Herstellung von sonstigen Porzellan- und keramischen Erzeugnissen	
23.41	Herstellung von keramischen Haushaltswaren und Ziergegenständen	A
23.42	Herstellung von Sanitärkeramik	A
23.43	Herstellung von Isolatoren und Isolierteilen aus Keramik	A
23.44	Herstellung von keramischen Erzeugnissen für sonstige technische Zwecke	A
23.49	Herstellung von sonstigen keramischen Erzeugnissen	A
23.5	Herstellung von Zement, Kalk und gebranntem Gips	
23.51	Herstellung von Zement	A
23.52	Herstellung von Kalk und gebranntem Gips	A
23.6	Herstellung von Erzeugnissen aus Beton, Zement und Gips	
23.61	Herstellung von Erzeugnissen aus Beton, Zement und Kalksandstein für den Bau	A
23.62	Herstellung von Gipserzeugnissen für den Bau	A
23.63	Herstellung von Frischbeton (Transportbeton)	A
23.64	Herstellung von Mörtel und anderem Beton (Trockenbeton)	A
23.65	Herstellung von Faserzementwaren	A
23.69	Herstellung von sonstigen Erzeugnissen aus Beton, Zement und Gips a. n. g.	A
23.7	Be- und Verarbeitung von Naturwerksteinen und Natursteinen a. n. g.	
23.70	Be- und Verarbeitung von Naturwerksteinen und Natursteinen a. n. g.	A
23.9	Herstellung von Schleifkörpern und Schleifmitteln auf Unterlage sowie sonstigen Erzeugnissen aus nichtmetallischen Mineralien a. n. g.	
23.91	Herstellung von Schleifkörpern und Schleifmitteln auf Unterlage	A
23.99	Herstellung von sonstigen Erzeugnissen aus nichtmetallischen Mineralien a. n. g.	A
24	Metallerzeugung und -bearbeitung	
24.1	Erzeugung von Roheisen, Stahl und Ferrolegierungen	
24.10	* Erzeugung von Roheisen, Stahl und Ferrolegierungen	A
24.2	Herstellung von Stahlrohren, Rohrform-, Rohrverschluss- und Rohrverbindungsstücken aus Stahl	
24.20	* Herstellung von Stahlrohren, Rohrform-, Rohrverschluss- und Rohrverbindungsstücken aus Stahl	A
24.3	Sonstige erste Bearbeitung von Eisen und Stahl	
24.31	* Herstellung von Blankstahl	A
24.32	* Herstellung von Kaltband mit einer Breite von weniger als 600 mm	A
24.33	* Herstellung von Kaltprofilen	A
24.34	* Herstellung von kaltgezogenem Draht	
24.4	Erzeugung und erste Bearbeitung von NE- Metallen	
24.41	* Erzeugung und erste Bearbeitung von Edelmetallen	A
24.42	* Erzeugung und erste Bearbeitung von Aluminium	A
24.43	* Erzeugung und erste Bearbeitung von Blei, Zink und Zinn	A
24.44	* Erzeugung und erste Bearbeitung von Kupfer	A
24.45	* Erzeugung und erste Bearbeitung von sonstigen NE- Metallen	A
24.46	* Aufbereitung von Kernbrennstoffen	A
24.5	Gießereien	
24.51	* Eisengießereien	A
24.52	* Stahlgießereien	A
24.53	* Leichtmetallgießereien	A
24.54	* Buntmetallgießereien	A
25	Herstellung von Metallerzeugnissen	
25.1	Stahl- und Leichtmetallbau	
25.11	* Herstellung von Metallkonstruktionen	B
25.12	* Herstellung von Ausbauelementen aus Metall	B
25.2	Herstellung von Metalltanks und -behältern; Herstellung von Heizkörpern und -kesseln für Zentralheizungen	
25.21	* Herstellung von Heizkörpern und -kesseln für Zentralheizungen	B
25.29	* Herstellung von Sammelbehältern, Tanks u. ä. Behältern aus Metall	B

Nr. der WZ 2008	Bezeichnung	Hauptgruppe
25.3	Herstellung von Dampfkesseln (ohne Zentralheizungskessel)	
25.30	* Herstellung von Dampfkesseln (ohne Zentralheizungskessel)	B
25.4	Herstellung von Waffen und Munition	
25.40	* Herstellung von Waffen und Munition	B
25.5	Herstellung von Schmiede-, Press-, Zieh- und Stanzteilen, gewalzten Ringen und pulvermetallurgischen Erzeugnissen	
25.50	* Herstellung von Schmiede-, Press-, Zieh- und Stanzteilen, gewalzten Ringen und pulvermetallurgischen Erzeugnissen	A
25.6	* Oberflächenveredlung und Wärmebehandlung, Mechanik, a. n. g.	
25.61	* Oberflächenveredlung und Wärmebehandlung	A
25.62	* Mechanik, a. n. g.	A
25.7	Herstellung von Schneidwaren, Werkzeugen, Schlössern und Beschlägen aus unedlen Metallen	
25.71	* Herstellung von Schneidwaren und Bestecken aus unedlen Metallen	A
25.72	* Herstellung von Schlössern und Beschlägen aus unedlen Metallen	A
25.73	* Herstellung von Werkzeugen	A
25.9	Herstellung von sonstigen Metallwaren	
25.91	* Herstellung von Fässern, Trommeln, Dosen, Eimern u. ä. Behältern aus Metall	A
25.92	* Herstellung von Verpackungen und Verschlüssen aus Eisen, Stahl und NE- Metall	A
25.93	* Herstellung von Drahtwaren, Ketten und Federn	A
25.94	* Herstellung von Schrauben und Nieten	A
25.99	* Herstellung von sonstigen Metallwaren a. n. g.	A
26	Herstellung von Datenverarbeitungsgeräten, elektronischen und optischen Erzeugnissen	
26.1	Herstellung von elektronischen Bauelementen und Leiterplatten	
26.11	* Herstellung von elektronischen Bauelementen	A
26.12	* Herstellung von bestückten Leiterplatten	A
26.2	Herstellung von Datenverarbeitungsgeräten und peripheren Geräten	
26.20	* Herstellung von Datenverarbeitungsgeräten und peripheren Geräten	B
26.3	Herstellung von Geräten und Einrichtungen der Telekommunikationstechnik	
26.30	* Herstellung von Geräten und Einrichtungen der Telekommunikationstechnik	B
26.4	Herstellung von Geräten der Unterhaltungselektronik	
26.40	* Herstellung von Geräten der Unterhaltungselektronik	GG
26.5	Herstellung von Mess-, Kontroll-, Navigations- u. ä. Instrumenten und Vorrichtungen; Herstellung von Uhren	
26.51	* Herstellung von Mess-, Kontroll-, Navigations- u. ä. Instrumenten und Vorrichtungen	B
26.52	* Herstellung von Uhren	B
26.6	Herstellung von Bestrahlungs- und Elektrotherapiegeräten und elektromedizinischen Geräten	
26.60	* Herstellung von Bestrahlungs- und Elektrotherapiegeräten und elektromedizinischen Geräten	B
26.7	Herstellung von optischen und fotografischen Instrumenten und Geräten	
26.70	* Herstellung von optischen und fotografischen Instrumenten und Geräten	GG
26.8	Herstellung von magnetischen und optischen Datenträgern	
26.80	* Herstellung von magnetischen und optischen Datenträgern	A
27	Herstellung von elektrischen Ausrüstungen	
27.1	Herstellung von Elektromotoren, Generatoren, Transformatoren, Elektrizitätsverteilungs- und -schalteinrichtungen	
27.11	* Herstellung von Elektromotoren, Generatoren und Transformatoren	A
27.12	* Herstellung von Elektrizitätsverteilungs- und -schalteinrichtungen	A
27.2	Herstellung von Batterien und Akkumulatoren	
27.20	* Herstellung von Batterien und Akkumulatoren	A
27.3	Herstellung von Kabeln und elektrischem Installationsmaterial	
27.31	* Herstellung von Glasfaserkabeln	A
27.32	* Herstellung von sonstigen elektronischen und elektrischen Drähten und Kabeln	A
27.33	* Herstellung von elektrischem Installationsmaterial	A
27.4	Herstellung von elektrischen Lampen und Leuchten	
27.40	* Herstellung von elektrischen Lampen und Leuchten	A
27.5	Herstellung von Haushaltsgeräten	
27.51	* Herstellung von elektrischen Haushaltsgeräten	GG
27.52	* Herstellung von nicht elektrischen Haushaltsgeräten	GG

Nr. der WZ 2008	Bezeichnung	Hauptgruppe
27.9	Herstellung von sonstigen elektrischen Ausrüstungen und Geräten a. n. g	
27.90	* Herstellung von sonstigen elektrischen Ausrüstungen und Geräten a. n. g	A
28	Maschinenbau	
28.1	Herstellung von nicht wirtschaftszweigspezifischen Maschinen	
28.11	* Herstellung von Verbrennungsmotoren und Turbinen (ohne Motoren für Luft- und Straßenfahrzeuge)	B
28.12	* Herstellung von hydraulischen und pneumatischen Komponenten und Systemen	B
28.13	* Herstellung von Pumpen und Kompressoren a. n. g.	B
28.14	* Herstellung von Armaturen a. n. g.	B
28.15	* Herstellung von Lagern, Getrieben, Zahnrädern und Antriebselementen	B
28.2	Herstellung von sonstigen nicht wirtschaftszweigspezifischen Maschinen	
28.21	* Herstellung von Öfen und Brennern	B
28.22	* Herstellung von Hebezeugen und Fördermitteln	B
28.23	* Herstellung von Büromaschinen (ohne Datenverarbeitungsgeräte und periphere Geräte)	B
28.24	* Herstellung von handgeführten Werkzeugen mit Motorantrieb	B
28.25	* Herstellung von kälte- und lufttechnischen Erzeugnissen, nicht für den Haushalt	B
28.29	* Herstellung von sonstigen nicht wirtschaftszweigspezifischen Maschinen a. n. g.	B
28.3	Herstellung von land- und forstwirtschaftlichen Maschinen	
28.30	* Herstellung von land- und forstwirtschaftlichen Maschinen	B
28.4	Herstellung von Werkzeugmaschinen	
28.41	* Herstellung von Werkzeugmaschinen für die Metallbearbeitung	B
28.49	* Herstellung von sonstigen Werkzeugmaschinen	B
28.9	Herstellung von Maschinen für sonstige bestimmte Wirtschaftszweige	
28.91	* Herstellung von Maschinen für die Metallerzeugung, von Walzwerkseinrichtungen und Gießmaschinen	B
28.92	* Herstellung von Bergwerks-, Bau- und Baustoffmaschinen	B
28.93	* Herstellung von Maschinen für die Nahrungs- und Genussmittelerzeugung und die Tabakverarbeitung	B
28.94	* Herstellung von Maschinen für die Textil- und Bekleidungsherstellung und die Lederverarbeitung	B
28.95	* Herstellung von Maschinen für die Papiererzeugung und –verarbeitung	B
28.96	* Herstellung von Maschinen für die Verarbeitung von Kunststoffen und Kautschuk	B
28.99	* Herstellung von Maschinen für sonstige bestimmte Wirtschaftszweige a. n. g.	B
29	Herstellung von Kraftwagen und Kraftwagenteilen	
29.1	Herstellung von Kraftwagen und Kraftwagenmotoren	
29.10	* Herstellung von Kraftwagen und Kraftwagenmotoren	B
29.2	Herstellung von Karosserien, Aufbauten und Anhängern	
29.20	* Herstellung von Karosserien, Aufbauten und Anhängern	B
29.3	Herstellung von Teilen und Zubehör für Kraftwagen	
29.31	* Herstellung elektrischer und elektronischer Ausrüstungsgegenstände für Kraftwagen	B
29.32	* Herstellung von sonstigen Teilen und sonstigem Zubehör für Kraftwagen	B
30	Sonstiger Fahrzeugbau	
30.1	Schiff- und Bootsbau	
30.11	* Schiffbau (ohne Boots- und Yachtbau)	B
30.12	* Boots- und Yachtbau	B
30.2	Schienenfahrzeugbau	
30.20	* Schienenfahrzeugbau	B
30.3	Luft- und Raumfahrzeugbau	
30.30	* Luft- und Raumfahrzeugbau	B
30.4	Herstellung von militärischen Kampffahrzeugen	
30.40	* Herstellung von militärischen Kampffahrzeugen	B
30.9	Herstellung von Fahrzeugen a. n. g.	
30.91	* Herstellung von Krafträdern	GG
30.92	* Herstellung von Fahrrädern sowie von Behindertenfahrzeugen	GG
30.99	* Herstellung von sonstigen Fahrzeugen a. n. g.	GG

Nr. der WZ 2008	Bezeichnung	Hauptgruppe
31	Herstellung von Möbeln	
31.0	Herstellung von Möbeln	
31.01	Herstellung von Büro- und Ladenmöbeln	GG
31.02	Herstellung von Küchenmöbeln	GG
31.03	Herstellung von Matratzen	GG
31.09	Herstellung von sonstigen Möbeln	GG
32	Herstellung von sonstigen Waren	
32.1	Herstellung von Münzen, Schmuck und ähnlichen Erzeugnissen	
32.11	Herstellung von Münzen	GG
32.12	Herstellung von Schmuck, Gold- und Silberschmiedewaren (ohne Fantasieschmuck)	GG
32.13	Herstellung von Fantasieschmuck	GG
32.2	Herstellung von Musikinstrumenten	
32.20	Herstellung von Musikinstrumenten	GG
32.3	Herstellung von Sportgeräten	
32.30	Herstellung von Sportgeräten	VG
32.4	Herstellung von Spielwaren	
32.40	Herstellung von Spielwaren	VG
32.5	Herstellung von medizinischen und zahnmedizinischen Apparaten und Materialien	
32.50	Herstellung von medizinischen und zahnmedizinischen Apparaten und Materialien	B
32.9	Herstellung von Erzeugnissen a. n. g.	
32.91	Herstellung von Besen und Bürsten	VG
32.99	Herstellung von sonstigen Erzeugnissen a. n. g.	VG
33	Reparatur und Installation von Maschinen und Ausrüstungen	
33.1	Reparatur von Metallerzeugnissen, Maschinen und Ausrüstungen	
33.11	Reparatur von Metallerzeugnissen	B
33.12	Reparatur von Maschinen	B
33.13	Reparatur von elektronischen und optischen Geräten	B
33.14	Reparatur von elektrischen Ausrüstungen	B
33.15	Reparatur und Instandhaltung von Schiffen und Booten und Yachten	B
33.16	Reparatur und Instandhaltung von Luft- und Raumfahrzeugen	B
33.17	Reparatur und Instandhaltung von Fahrzeugen a. n. g.	B
33.19	Reparatur von sonstigen Ausrüstungen	B
33.2	Installation von Maschinen und Ausrüstungen a. n. g.	
33.20	Installation von Maschinen und Ausrüstungen a. n. g.	B

Hinweise zur Benutzung der Klassifikation der Wirtschaftszweige, Ausgabe 2008 (WZ 2008)

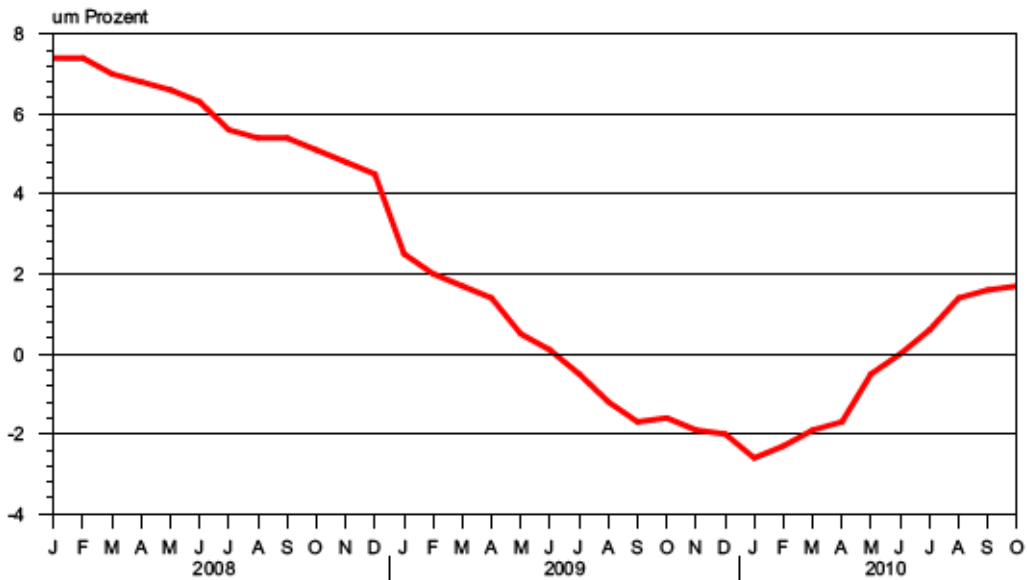
In der ersten Spalte sind die Buchstaben der Abschnitte sowie die Nummern der Abteilungen, Gruppen und Klassen der WZ 2008 angegeben. Die Reihenfolge der Wirtschaftszweige richtet sich nach der WZ 2008. In der zweiten Spalte ist die Bezeichnung des jeweiligen Wirtschaftszweiges angegeben.

In der dritten Spalte ist die Zuordnung der Klassen (Viersteller) der WZ 2008 zu den Hauptgruppen im Verarbeitenden Gewerbe sowie Bergbau und der Gewinnung von Steinen und Erden durch folgende Buchstaben gekennzeichnet:

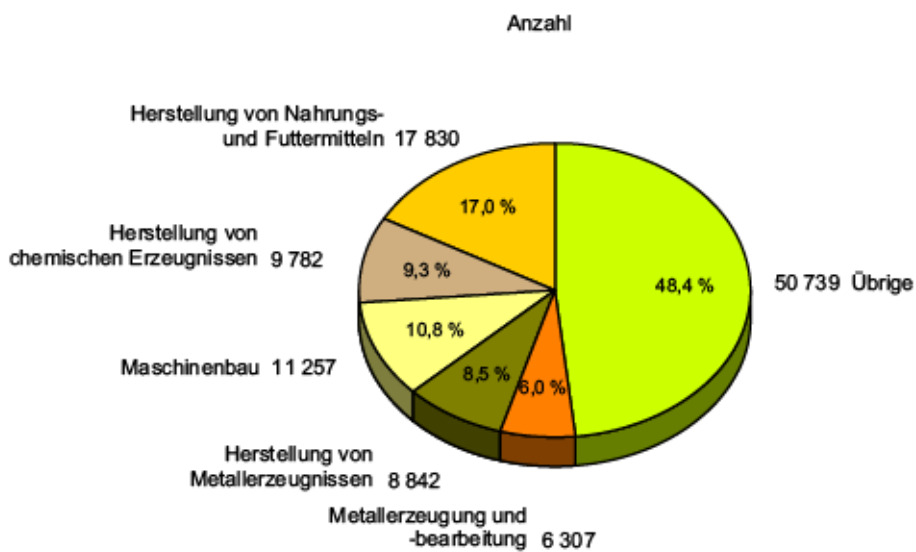
A = Vorleistungsgüterproduzenten, B = Investitionsgüterproduzenten, GG = Gebrauchsgüterproduzenten, VG = Verbrauchsgüterproduzenten, EN = Energie. Aus Geheimhaltungsgründen werden die Hauptgruppen A = Vorleistungsgüterproduzenten und EN = Energie zusammengefasst ausgewiesen.

Angaben zum Auftragseingang müssen nur für die mit einem * gekennzeichneten Wirtschaftszweige gemeldet werden.

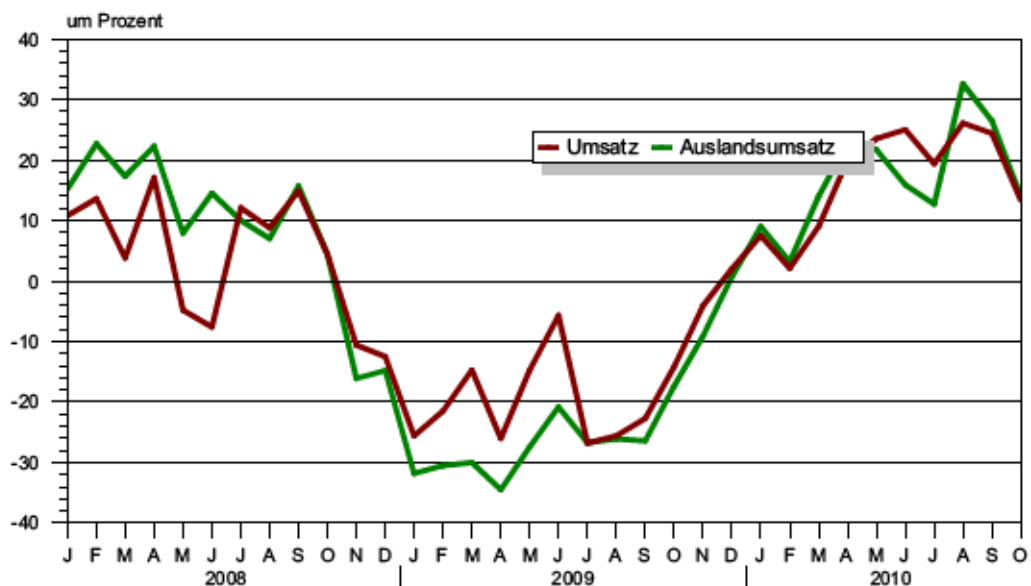
**Veränderung der Beschäftigtenzahl gegenüber dem Vorjahr
im Verarbeitenden Gewerbe sowie im Bergbau
und der Gewinnung von Steinen und Erden**



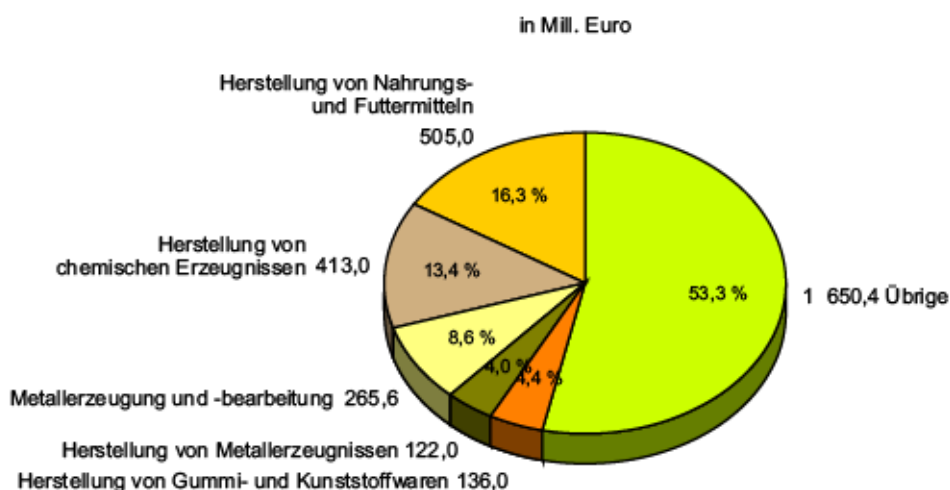
**Anteil der Beschäftigten
in ausgewählten Wirtschaftszweigen
im Oktober 2010**



**Veränderung des Umsatzes und des Auslandsumsatzes gegenüber dem Vorjahr
im Verarbeitenden Gewerbe sowie im Bergbau
und der Gewinnung von Steinen und Erden**



**Anteil des Umsatzes
in ausgewählten Wirtschaftszweigen
im Oktober 2010**



1. Ergebnisse der Betriebe¹⁾ im Verarbeitenden Gewerbe sowie im Bergbau und der Gewinnung von Steinen und Erden Sachsen - Anhalts
1.1 Betriebe im Verarbeitenden Gewerbe sowie im Bergbau und der Gewinnung von Steinen und Erden Sachsen-Anhalts - Jahr 2005 bis Oktober 2010

Jahr Monat	Betriebe ²⁾	Beschäftigte ²⁾ insgesamt	Geleistete Arbeitsstunden	Entgelte ³⁾	Gesamtumsatz	
					insgesamt	dar. Ausland
	Anzahl		1 000		1 000 EUR	
2005	591	88 300	148 456	2 397 560	26 571 099	6 630 092
2006	597	90 597	153 463	2 458 972	30 710 889	8 345 895
2007	625	97 278	165 093	2 816 061	34 192 511	9 761 982
2008	654	103 132	174 147	3 039 218	35 530 951	10 579 722
<u>2009</u>	663	103 072	165 509	2 943 791	29 400 099	8 018 946
Januar	661	104 252	13 693	240 088	2 142 806	562 487
Februar	663	104 080	13 744	232 447	2 258 034	610 743
März	664	103 928	14 711	241 149	2 586 942	676 039
April	662	103 523	13 859	249 760	2 354 724	613 999
Mai	662	102 742	12 951	237 773	2 328 250	648 960
Juni	662	102 527	13 654	246 801	2 517 576	747 729
Juli	664	102 397	13 644	239 501	2 359 764	669 206
August	664	102 722	13 574	233 525	2 357 496	642 590
September	664	102 803	14 358	236 347	2 599 640	715 259
Oktober	664	102 975	14 271	251 061	2 726 191	743 915
November	664	102 665	14 262	283 145	2 661 587	696 439
Dezember	664	102 254	12 789	252 195	2 507 090	691 581
<u>2010</u>
Januar	653	101 572	13 167	241 903	2 304 301	613 375
Februar	657	101 647	13 595	234 190	2 304 979	630 117
März	657	101 911	15 167	254 033	2 819 501	770 922
April	657	101 754	14 075	256 467	2 823 142	754 257
Mai	657	102 209	13 395	253 584	2 874 742	789 752
Juni	658	102 566	14 616	259 817	3 146 351	866 436
Juli	661	102 971	13 825	250 248	2 817 931	754 183
August	661	104 151	14 481	246 306	2 971 901	852 150
September	660	104 488	14 912	247 442	3 233 993	904 745
Oktober	659	104 757	14 706	264 219	3 092 063	847 756
November
Dezember

¹⁾ Betriebe mit 50 und mehr tätigen Personen

²⁾ bei Jahresangaben im Monatsdurchschnitt

³⁾ Bruttolohn- und Bruttogehaltssumme

1.2 Betriebe¹⁾ im Verarbeitenden Gewerbe Sachsen-Anhalts - Jahr 2005 bis Oktober 2010

Jahr Monat	Betriebe ²⁾	Beschäftigte ²⁾ insgesamt	Geleistete Arbeitsstunden	Entgelte ³⁾	Gesamtumsatz	
					insgesamt	dar. Ausland
	Anzahl		1 000		1 000 EUR	
2005	580	83 869	141 484	2 232 932	25 763 589	.
2006	587	86 183	146 554	2 292 952	29 831 710	.
2007	616	93 135	158 666	2 655 175	33 450 128	.
2008	645	98 907	167 515	2 868 431	34 663 336	.
<u>2009</u>	654	98 776	159 032	2 766 397	28 544 980	.
Januar	652	99 994	13 131	226 250	2 076 265	.
Februar	654	99 825	13 175	218 327	2 178 901	.
März	655	99 666	14 080	226 550	2 519 412	.
April	653	99 254	13 316	236 098	2 285 929	.
Mai	653	98 480	12 479	221 474	2 268 060	.
Juni	653	98 265	13 091	232 580	2 443 321	.
Juli	655	98 128	13 129	224 626	2 300 300	.
August	655	98 358	13 006	219 155	2 277 510	.
September	655	98 447	13 765	221 649	2 529 211	.
Oktober	655	98 633	13 835	232 213	2 666 615	.
November	655	98 324	13 714	270 390	2 588 302	.
Dezember	655	97 933	12 311	237 085	2 411 153	.
<u>2010</u>
Januar	644	97 274	12 587	227 437	2 219 938	.
Februar	648	97 363	13 008	219 455	2 224 223	.
März	648	97 636	14 508	239 522	2 730 691	.
April	648	97 476	13 516	241 578	2 761 815	.
Mai	648	97 933	12 882	237 851	2 801 887	.
Juni	649	98 290	14 028	244 764	3 076 665	.
Juli	652	98 698	13 329	235 073	2 752 391	.
August	652	99 771	13 889	231 702	2 895 211	.
September	651	100 107	14 300	232 357	3 155 756	.
Oktober	650	100 386	14 124	244 987	3 012 138	.
November
Dezember

¹⁾ Betriebe mit 50 und mehr tätigen Personen

²⁾ bei Jahresangaben im Monatsdurchschnitt

³⁾ Bruttolohn- und Bruttogehaltssumme

1.3 Fachliche Betriebsteile, Beschäftigte und Umsatz im Verarbeitenden Gewerbe sowie nach beteiligten

Systematik- Nummer der WZ 2008	Abschnitt Abteilung Hauptgruppe	Fachliche Betriebs- teile	Beschäftigte insgesamt
		Anzahl	
B	Bergbau und Gewinnung von Steinen und Erden	21	3 809
05	Kohlenbergbau	4	.
06	Gewinnung von Erdöl und Erdgas	1	.
08	Gewinnung v.Steinen u.Erden, sonst.Bergbau	15	1 906
09	Erbringung von Dienstleistungen für den Bergbau und für die Gewinnung von Steinen und Erden	1	.
C	Verarbeitendes Gewerbe	844	99 131
10	Herstellung von Nahrungs- und Futtermitteln	128	17 602
11	Getränkeherstellung	12	1 528
13	Herstellung von Textilien	4	.
16	Herstellung von Holz-, Flecht-, Korb- und Korkwaren (ohne Möbel)	13	1 520
17	Herstellung von Papier,Pappe und Waren daraus	17	2 188
18	Herstellung von Druckerzeugnissen; Vervielfältigung von bespielten Ton-, Bild- und Datenträgern	16	1 406
19	Kokerei und Mineralölverarbeitung	5	.
20	Herstellung von chemischen Erzeugnissen	99	10 020
21	Herstellung von pharmazeutischen Erzeugnissen	12	3 339
22	Herstellung von Gummi-und Kunststoffwaren	50	6 397
23	Herstellung von Glas und Glaswaren, Keramik, Verarbeitung von Steinen und Erden	55	5 895
24	Metallerzeugung und -bearbeitung	47	6 216
25	Herstellung von Metallerzeugnissen	120	8 790
26	Herstellung von Datenverarbeitungsgeräten, elektronischen und optischen Erzeugnissen	22	5 125
27	Herstellung von elektrischen Ausrüstungen	27	2 961
28	Maschinenbau	95	10 620
29	Herstellung von Kraftwagen und Kraftwagenteilen	22	2 871
30	Sonstiger Fahrzeugbau	15	2 265
31	Herstellung von Möbeln	13	2 102
32	Herstellung von sonstigen Waren	6	.
33	Reparatur und Installation von Maschinen und Ausrüstungen	66	6 343
	Vorleistungsgüterproduzenten und Energie	409	48 830
	Investitionsgüterproduzenten	265	27 298
	Gebrauchsgüterproduzenten	18	2 998
	Verbrauchsgüterproduzenten	173	23 814
B+C	Verarbeitendes Gewerbe sowie Bergbau und Gewinnung von Steinen und Erden insgesamt	865	102 940

im Bergbau und der Gewinnung von Steinen und Erden Sachsen-Anhalts im Oktober 2010
Wirtschaftszweigen

Umsatz					Systematik- Nummer der WZ 2008
insgesamt	Inland	Ausland	je Beschäftigten	Anteil Ausland an Gesamt	
1 000 EUR			EUR	%	
42 419	.	.	11 136	.	B
.	05
.	06
21 719	.	.	11 395	.	08
.	09
2 900 312	.	.	29 257	.	C
475 864	393 394	82 470	27 035	17,3	10
55 213	47 370	7 843	36 134	14,2	11
.	13
44 621	28 533	16 087	29 356	36,1	16
101 282	57 898	43 384	46 290	42,8	17
25 249	.	.	17 958	.	18
.	19
414 989	234 922	180 067	41 416	43,4	20
65 581	40 293	25 288	19 641	38,6	21
135 711	94 645	41 066	21 215	30,3	22
121 691	96 594	25 097	20 643	20,6	23
255 321	134 789	120 532	41 075	47,2	24
126 781	99 177	27 604	14 423	21,8	25
129 798	59 640	70 158	25 326	54,1	26
33 840	27 296	6 543	11 428	19,3	27
142 524	78 643	63 881	13 420	44,8	28
39 644	31 887	7 757	13 808	19,6	29
22 138	15 882	6 256	9 774	28,3	30
31 627	26 898	4 729	15 046	15,0	31
.	32
67 606	62 430	5 176	10 658	7,7	33
1 950 919	1 345 093	605 826	39 953	31,1	
348 082	254 539	93 543	12 751	26,9	
41 254	35 090	6 164	13 760	14,9	
602 477	484 161	118 316	25 299	19,6	
2 942 731	2 118 883	823 848	28 587	28,0	B+C

**1.4 Betriebe, Beschäftigte, Arbeitsstunden, Entgelte und Umsatz im Verarbeitenden
nach hauptbeteiligten**

Systematik- Nummer der WZ 2008	Abschnitt Abteilung Gruppe ausgewählte Klassen	Betriebe	Beschäftigte insgesamt	Geleistete Arbeits- stunden	Entgelte
		Anzahl		1 000	1 000 EUR
B	Bergbau und Gewinnung von Steinen und Erden	9	4 371	582	19 232
05	Kohlenbergbau	3	.	.	.
06	Gewinnung von Erdöl und Erdgas	1	.	.	.
08	Gewinnung von Steinen und Erden, sonstiger Bergbau	4	2 514	350	9 243
09	Erbringung von Dienstleistungen für den Bergbau und für die Gewinnung von Steinen und Erden	1	.	.	.
C	Verarbeitendes Gewerbe	650	100 386	14 124	244 987
10	Herstellung von Nahrungs- und Futtermitteln	104	17 830	2 582	31 164
10.1	Schlachten und Fleischverarbeitung	25	4 828	683	7 098
10.11	Schlachten (ohne Schlachten von Geflügel)	5	.	.	.
10.12	Schlachten von Geflügel	2	.	.	.
10.13	Fleischverarbeitung	18	2 713	375	3 665
10.2	Fischverarbeitung	1	.	.	.
10.3	Obst- und Gemüseverarbeitung	8	897	132	1 900
10.31	Kartoffelverarbeitung	2	.	.	.
10.32	Herstellung von Frucht- und Gemüsesäften	2	.	.	.
10.39	Sonstige Verarbeitung von Obst und Gemüse	4	308	45	535
10.4	Herstellung von pflanzlichen und tierischen Ölen und Fetten	1	.	.	.
10.42	Herstellung von Margarine u. ä. Nahrungsfetten	1	.	.	.
10.5	Milchverarbeitung	7	783	113	1 644
10.51	Milchverarbeitung (ohne Herstellung von Speiseeis)	7	783	113	1 644
10.6	Mahl- und Schälmmühlen, H.v. Stärke und Stärkeerzeugnissen	7	.	.	.
10.61	Mahl- und Schälmmühlen	5	837	133	1 721
10.62	Herstellung von Stärke und Stärkeerzeugnissen	2	.	.	.
10.7	Herstellung von Back- und Teigwaren	36	6 763	992	10 353
10.71	Herstellung von Backwaren (ohne Dauerbackwaren)	32	6 258	913	9 538
10.72	Herstellung von Dauerbackwaren	4	505	79	815
10.8	Herstellung von sonstigen Nahrungsmitteln	18	2 923	422	6 894
10.81	Herstellung von Zucker	3	631	93	2 643
10.82	Herstellung von Süßwaren (ohne Dauerbackwaren)	6	822	119	1 511
10.83	Verarbeitung von Kaffee und Tee, Herstellung von Kaffee-Ersatz	1	.	.	.
10.84	Herstellung von Würzmitteln und Soßen	2	.	.	.
10.85	Herstellung von Fertiggerichten	5	704	100	1 196
10.86	Herstellung von homogenisierten und diätetischen Nahrungsmitteln	1	.	.	.
10.9	Herstellung von Futtermitteln	1	.	.	.
10.92	Herstellung von Futtermitteln für sonstige Tiere	1	.	.	.
11	Getränkeherstellung	8	1 743	244	4 958
13	Herstellung von Textilien	2	.	.	.
16	Herstellung von Holz-, Flecht-, Korb- und Korkwaren (ohne Möbel)	12	1 497	207	3 514
17	Herstellung von Papier, Pappe und Waren daraus	16	2 254	341	5 560
18	H. v. Druckerzeugnissen; Vervielfältigung von bespielten Ton-, Bild- und Datenträgern	14	1 449	192	2 855
19	Kokerei und Mineralölverarbeitung	4	1 206	161	4 626

**Noch 1.4 Betriebe, Beschäftigte, Arbeitsstunden, Entgelte und Umsatz im Verarbeitenden
nach hauptbeteiligten**

Systematik- Nummer der WZ 2008	Abteilung Gruppe ausgewählte Klassen	Betriebe	Beschäftigte insgesamt	Geleistete Arbeits- stunden	Entgelte
		Anzahl		1 000	1 000 EUR
20	Herstellung von chemischen Erzeugnissen	62	9 782	1 375	36 394
20.1	H. v. chem. Grundstoffen, Düngemitteln und Stickstoffverbindungen				
	Kunststoffen in Primärformen u. synth. Kautschuk in Primärformen	36	6 997	984	29 757
20.11	Herstellung von Industriegasen	1	.	.	.
20.12	Herstellung von Farbstoffen und Pigmenten	1	.	.	.
20.13	H. v. sonstigen anorganischen Grundstoffen und Chemikalien	7	1 168	166	3 151
20.14	H. v. sonstigen organischen Grundstoffen und Chemikalien	11	1 818	250	5 783
20.15	H. v. Düngemitteln und Stickstoffverbindungen	1	.	.	.
20.16	Herstellung von Kunststoffen in Primärformen	15	3 028	427	15 905
20.2	H. v. Schädlingsbekämpfungs-, Pflanzenschutz- u. Desinfektions- mitteln	1	.	.	.
20.3	H. v. Anstrichmitteln, Druckfarben und Kitten	2	.	.	.
20.4	H. v. Seifen, Wasch-, Reinigungs- und Körperpflegemitteln sowie von Duftstoffen	6	751	112	1 552
20.41	H. v. Seifen, Wasch-, Reinigungs- und Poliermitteln	4	.	.	.
20.42	H. v. Körperpflegemitteln und Duftstoffen	2	.	.	.
20.5	H. v. sonstigen chemischen Erzeugnissen	17	1 631	224	4 064
20.51	Herstellung von pyrotechnischen Erzeugnissen	3	.	.	.
20.52	Herstellung von Klebstoffen	1	.	.	.
20.59	Herstellung von sonstigen chemischen Erzeugnissen a. n. g.	13	1 129	158	3 071
21	Herstellung von pharmazeutischen Erzeugnissen	8	3 576	475	10 338
22	Herstellung von Gummi- und Gummiwaren,	43	6 524	947	14 098
22.1	Herstellung von Gummiwaren	6	1 007	148	2 464
22.19	Herstellung von sonstigen Gummiwaren	6	1 007	148	2 464
22.2	Herstellung von Kunststoffwaren	37	5 517	798	11 634
22.21	H. v. Platten, Folien, Schläuchen und Profilen aus Kunststoffen	17	2 497	341	5 725
22.22	Herstellung von Verpackungsmitteln aus Kunststoffen	3	358	55	693
22.23	Herstellung von Baubedarfsartikeln aus Kunststoffen	6	602	96	1 331
22.29	Herstellung von sonstigen Kunststoffwaren	11	2 060	306	3 885
23	H. v. Glas und Glaswaren, Keramik, Verarbeitung v. Steinen und Erden	44	6 014	854	15 413
23.1	Herstellung von Glas und Glaswaren	11	2 062	280	5 409
23.11	Herstellung von Flachglas	4	1 137	149	2 957
23.12	Veredlung und Bearbeitung von Flachglas	4	.	.	.
23.19	Herstellung, Veredlung und Bearbeitung von sonstigem Glas einschließlich technischer Glaswaren	1	.	.	.
23.2	Herstellung von feuerfesten keramischen Werkstoffen und Waren	1	.	.	.
23.3	Herstellung von keramischen Baumaterialien	4	470	73	1 199
23.31	Herstellung von keramischen Wand- und Bodenfliesen und -platten	1	.	.	.
23.32	Herstellung von Ziegeln und sonstiger Baukeramik	3	.	.	.
23.4	Herstellung von sonst. Porzellan- und keramischen Erzeugnissen	2	.	.	.
23.41	Herstellung von keramischen Haushaltswaren und Ziergegenständen	1	.	.	.
23.42	Herstellung von Sanitärkeramik	1	.	.	.
23.5	Herstellung von Zement, Kalk und gebranntem Gips	4	661	89	1 892
23.51	Herstellung von Zement	2	.	.	.
23.52	Herstellung von Kalk und gebranntem Gips	2	.	.	.
23.6	Herstellung von Erzeugnissen aus Beton, Zement und Gips	17	1 693	260	4 097
23.61	H. v. Erzeugnissen aus Beton, Zement u. Kalksandstein für den Bau	14	1 365	214	3 224
23.64	Herstellung von Mörtel und anderem Beton (Trockenbeton)	1	.	.	.
23.65	Herstellung von Faserzementwaren	2	.	.	.
23.7	Be- und Verarbeitung von Naturwerksteinen u. Natursteinen a. n. g.	2	.	.	.
23.9	H. v. Schleifkörpern und Schleifmitteln auf Unterlage sowie sonstigen Erzeugnissen aus nichtmetallischen Mineralien a. n. g.	3	502	71	1 406
23.99	H. v. sonstigen Erzeugnissen aus nichtmetall. Mineralien a. n. g.	3	502	71	1 406

Gewerbe sowie im Bergbau und der Gewinnung von Steinen und Erden Sachsen-Anhalts im Oktober 2010
Wirtschaftszweigen

Gesamtumsatz					Umsatz aus Eigenerzeugung		Systematik- Nummer der WZ 2008
insgesamt	Inland	Ausland			insgesamt	dar. Ausland	
		insgesamt	Eurozone	Nicht-Eurozone			
1 000 EUR							
413 022	251 440	161 583	81 090	80 492	386 181	156 036	20
299 880	171 230	128 650	71 758	56 892	288 625	126 722	20.1
.	20.11
.	20.12
32 232	23 411	8 822	.	.	32 079	8 780	20.13
100 849	49 307	51 542	32 109	19 433	95 622	49 772	20.14
.	20.15
108 919	49 070	59 850	29 590	30 260	103 408	59 850	20.16
.	20.2
.	20.3
15 825	15 825	.	20.4
.	20.41
.	20.42
92 326	62 559	29 767	7 704	22 064	76 743	26 148	20.5
.	20.51
.	20.52
85 649	57 808	27 841	6 876	20 965	70 066	24 223	20.59
98 042	68 769	29 273	.	.	51 430	18 913	21
135 999	94 136	41 863	24 866	16 997	130 034	41 066	22
19 141	10 017	9 125	2 758	6 367	18 006	8 721	22.1
19 141	10 017	9 125	2 758	6 367	18 006	8 721	22.19
116 858	84 120	32 738	22 108	10 630	112 028	32 345	22.2
77 547	50 054	27 493	19 279	8 214	77 015	27 257	22.21
9 007	9 007	-	-	-	9 007	-	22.22
11 531	9 551	.	22.23
18 773	16 455	.	22.29
139 178	113 162	26 017	16 231	9 785	127 648	24 729	23
52 680	37 730	14 949	8 517	6 432	48 908	13 988	23.1
42 140	30 751	11 388	5 786	5 603	38 391	10 427	23.11
.	23.12
.	23.19
.	23.2
7 724	7 639	.	23.3
.	23.31
.	23.32
.	23.4
.	23.41
.	23.42
27 641	22 820	.	23.5
.	23.51
.	23.52
22 243	18 776	3 466	.	.	21 030	3 247	23.6
14 694	14 032	.	23.61
.	23.64
.	23.65
.	23.7
19 925	19 263	.	23.9
19 925	19 263	.	23.99

**Noch 1.4 Betriebe, Beschäftigte, Arbeitsstunden, Entgelte und Umsatz im Verarbeitenden
nach hauptbeteiligten**

Systematik- Nummer der WZ 2008	Abteilung Gruppe ausgewählte Klassen	Betriebe	Beschäftigte insgesamt	Geleistete Arbeits- stunden	Entgelte
		Anzahl		1 000	1 000 EUR
24	Metallerzeugung und -bearbeitung	31	6 307	831	17 031
24.1	Erzeugung aus Roheisen, Stahl und Ferrolegierungen	1	.	.	.
24.2	H. v. Stahlrohren, Rohrform-, Rohrverschluss- und Rohrverbindungs- stücken aus Stahl	6	612	89	1 331
24.3	Sonstige erste Bearbeitung von Eisen und Stahl	1	.	.	.
24.34	Herstellung von kaltgezogenem Draht	1	.	.	.
24.4	Erzeugung und erste Bearbeitung von NE- Metallen	9	2 359	320	6 885
24.42	Erzeugung und erste Bearbeitung von Aluminium	7	.	.	.
24.44	Erzeugung und erste Bearbeitung von Kupfer	2	.	.	.
24.5	Gießereien	14	.	.	.
24.51	Eisengießereien	6	617	78	1 278
24.52	Stahlgießereien	2	.	.	.
24.53	Leichtmetallgießereien	6	1 612	208	4 226
25	Herstellung von Metallerzeugnissen	87	8 842	1 230	18 244
25.1	Stahl- und Leichtmetallbau	38	4 012	555	8 163
25.11	Herstellung von Metallkonstruktionen	35	.	.	.
25.12	Herstellung aus Ausbauelementen aus Metall	3	.	.	.
25.2	Herstellung von Metalltanks und -behältern; Herstellung von Heiz- körpern und -kesseln für Zentralheizungen	6	431	62	781
25.29	Herstellung von Sammelbehältern, Tanks u. ä. Behältern aus Metall	6	431	62	781
25.3	Herstellung von Dampfkesseln (ohne Zentralheizungskessel)	1	.	.	.
25.4	Herstellung von Waffen und Munition	1	.	.	.
25.5	H. v. Schmiede-, Press-, Zieh- und Stanzteilen, gewalzten Ringen und pulvermetallurgischen Erzeugnissen	6	914	131	1 740
25.6	Oberflächenveredlung und Wärmebehandlung, Mechanik, a. n. g.	21	1 810	246	4 103
25.61	Oberflächenveredlung und Wärmebehandlung	9	741	104	1 796
25.62	Mechanik, a. n. g.	12	1 069	142	2 307
25.7	H. v. Schneidwaren, Werkzeugen, Schlössern u. Beschlägen aus unedlen Metallen	2	.	.	.
25.72	Herstellung von Schlössern und Beschlägen aus unedlen Metallen	1	.	.	.
25.73	Herstellung von Werkzeugen	1	.	.	.
25.9	Herstellung von sonstigen Metallwaren	12	1 310	178	2 475
25.92	H. v. Verpackungen u. Verschlüssen aus Eisen, Stahl und NE- Metall	1	.	.	.
25.93	Herstellung von Drahtwaren, Ketten und Federn	3	.	.	.
25.94	Herstellung von Schrauben und Nieten	1	.	.	.
25.99	Herstellung von sonstigen Metallwaren a. n. g.	7	686	89	878
26	H. v. Datenverarbeitungsgeräten, elektron. und opt. Erzeugnissen	21	5 109	710	13 444
26.1	Herstellung von elektronischen Bauelementen und Leiterplatten	8	3 548	491	10 481
26.11	Herstellung von elektronischen Bauelementen	7	.	.	.
26.12	Herstellung von bestückten Leiterplatten	1	.	.	.
26.3	H. v. Geräten und Einrichtungen der Telekommunikationstechnik	4	.	.	.
26.4	Herstellung von Geräten der Unterhaltungselektronik	1	.	.	.
26.5	H. v. Mess-, Kontroll-, Navigations- u.ä. Instrumenten und Vorrich- tungen; Herstellung von Uhren	8	766	104	1 490
26.51	H. v. Mess-, Kontroll-, Navigations- u.ä. Instrumenten und Vorrichtungen	8	766	104	1 490
27	Herstellung von elektrischen Ausrüstungen	21	2 467	325	5 286

Gewerbe sowie im Bergbau und der Gewinnung von Steinen und Erden Sachsen-Anhalts im Oktober 2010
Wirtschaftszweigen

Gesamtumsatz					Umsatz aus Eigenerzeugung		Systematik- Nummer der WZ 2008
insgesamt	Inland	Ausland			insgesamt	dar. Ausland	
		insgesamt	Eurozone	Nicht-Eurozone			
1 000 EUR							
265 635	137 016	128 619	79 687	48 932	264 360	128 412	24
.	24.1
13 687	4 331	9 355	.	.	13 211	9 244	24.2
.	24.3
.	24.34
157 870	157 766	.	24.4
.	24.42
.	24.44
.	24.5
5 716	5 716	.	24.51
.	24.52
31 963	20 741	11 222	.	.	31 369	11 222	24.53
122 035	101 510	20 525	12 398	8 128	119 094	19 685	25
54 727	52 253	2 474	.	.	53 741	2 403	25.1
.	25.11
.	25.12
4 736	3 513	.	25.2
4 736	3 513	.	25.29
.	25.3
.	25.4
13 750	9 414	4 336	.	.	13 750	4 336	25.5
18 032	17 692	.	25.6
6 912	6 572	.	25.61
11 120	11 120	.	25.62
.	25.7
.	25.72
.	25.73
20 851	10 612	10 239	.	.	20 462	10 239	25.9
.	25.92
.	25.93
.	25.94
7 194	6 934	.	25.99
130 720	60 062	70 658	32 067	38 591	129 580	70 158	26
110 092	110 090	.	26.1
.	26.11
.	26.12
.	26.3
.	26.4
10 780	5 571	5 210	2 241	2 969	9 952	4 710	26.5
10 780	5 571	5 210	2 241	2 969	9 952	4 710	26.51
25 598	19 384	6 213	3 495	2 718	25 328	6 167	27

**Noch 1.4 Betriebe, Beschäftigte, Arbeitsstunden, Entgelte und Umsatz im Verarbeitenden
nach hauptbeteiligten**

Systematik- Nummer der WZ 2008	Abteilung Gruppe ausgewählte Klassen Hauptgruppe	Betriebe	Beschäftigte insgesamt	Geleistete Arbeits- stunden	Entgelte
		Anzahl		1 000	1 000 EUR
28	Maschinenbau	80	11 257	1 594	28 575
28.1	Herstellung von nicht wirtschaftszweigspezifischen Maschinen	27	.	.	.
28.11	H. v. Verbrennungsmotoren und Turbinen (ohne Motoren für Luft- und Straßenfahrzeuge)	10	2 078	290	5 852
28.12	H. v. hydraulischen und pneumatischen Komponenten und Systemen	4	1 039	128	2 367
28.13	Herstellung von Pumpen und Kompressen a. n. g.	3	.	.	.
28.14	Herstellung von Armaturen a. n. g.	5	641	88	1 306
28.15	H. v. Lagern, Getrieben, Zahnrädern und Antriebselementen	5	458	65	1 017
28.2	H. v. sonstigen nicht wirtschaftszweigspezifischen Maschinen	24	2 801	396	7 009
28.21	Herstellung von Öfen und Brennern	1	.	.	.
28.22	Herstellung von Hebezeugen und Fördermitteln	12	1 786	252	4 752
28.25	H. v. kälte- u. lufttechnischen Erzeugn., nicht für den Haushalt	4	.	.	.
28.29	H. v. sonst. nicht wirtschaftszweigspezifischen Maschinen a. n. g.	7	525	79	1 180
28.3	Herstellung von land- und forstwirtschaftlichen Maschinen	4	409	54	701
28.4	Herstellung von Werkzeugmaschinen	7	.	.	.
28.41	Herstellung von Werkzeugmaschinen für die Metallbearbeitung	5	1 004	151	2 904
28.49	Herstellung von sonstigen Werkzeugmaschinen	2	.	.	.
28.9	Herstellung von Maschinen für sonstige bestimmte Wirtschaftszweige	18	2 048	303	4 827
28.91	H. v. von Maschinen für die Metallerzeugung, von Walzwerksein- richtungen und Gießmaschinen	2	.	.	.
28.92	Herstellung von Bergwerks-, Bau- und Baustoffmaschinen	3	.	.	.
28.93	H. v. Maschinen für die Nahrungs- und Genussmittelerzeugung und die Tabakverarbeitung	2	.	.	.
28.94	H. v. Maschinen für die Textil- und Bekleidungsherstellung und die Lederverarbeitung	1	.	.	.
28.96	H. v. Maschinen für die Verarbeitung v. Kunststoffen u. Kautschuk	1	.	.	.
28.99	H. v. Maschinen für sonstige bestimmte Wirtschaftszweige a. n. g.	9	1 075	155	2 432
29	Herstellung von Kraftwagen und Kraftwagenteilen	17	2 828	431	6 319
30	Sonstiger Fahrzeugbau	14	2 383	344	5 549
31	Herstellung von Möbeln	13	2 127	263	3 797
32	Herstellung von sonstigen Waren	5	.	.	.
33	Reparatur und Installation von Maschinen und Ausrüstungen	44	6 192	878	15 346
33.1	Reparatur von Metallerzeugnissen, Maschinen und Ausrüstungen	22	3 328	484	8 084
33.11	Reparatur von Metallerzeugnissen	4	344	42	839
33.12	Reparatur von Maschinen	9	1 100	168	2 977
33.13	Reparatur von elektronischen und optischen Geräten	2	.	.	.
33.14	Reparatur von elektrischen Ausrüstungen	1	.	.	.
33.17	Reparatur und Instandhaltung von Fahrzeugen a. n. g.	6	1 501	217	3 269
33.2	Installation von Maschinen und Ausrüstungen a.n. g.	22	2 864	394	7 262
	Vorleistungsgüterproduzenten und Energie	293	48 811	6 794	141 599
	Investitionsgüterproduzenten	213	28 215	4 014	67 446
	Gebrauchsgüterproduzenten	17	2 984	397	5 093
	Verbrauchsgüterproduzenten	136	24 747	3 501	50 080
B+C	Verarbeitendes Gewerbe sowie Bergbau und Gewinnung von Steinen und Erden	659	104 757	14 706	264 219

Gewerbe sowie im Bergbau und der Gewinnung von Steinen und Erden Sachsen-Anhalts im Oktober 2010
Wirtschaftszweigen

Gesamtumsatz					Umsatz aus Eigenerzeugung		Systematik- Nummer der WZ 2008
insgesamt	Inland	Ausland			insgesamt	dar. Ausland	
		insgesamt	Eurozone	Nicht-Eurozone			
1 000 EUR							
154 238	89 238	65 000	22 539	42 461	151 740	64 234	28
.	28.1
39 570	23 731	15 840	.	.	39 316	15 695	28.11
8 871	8 871	.	28.12
.	28.13
8 315	5 248	3 067	.	.	6 409	2 554	28.14
4 094	28.15
42 330	18 088	24 242	5 226	19 016	42 330	24 242	28.2
.	28.21
34 715	34 715	.	28.22
.	28.25
2 695	2 695	.	28.29
4 023	3 844	.	28.3
.	28.4
13 177	13 177	.	28.41
.	28.49
23 293	12 572	10 721	3 852	6 869	23 254	10 685	28.9
.	28.91
.	28.92
.	28.93
.	28.94
.	28.96
14 249	14 249	.	28.99
38 864	31 165	7 699	6 586	1 113	38 757	7 645	29
22 998	16 742	6 256	4 483	1 773	22 888	6 256	30
33 632	28 902	4 729	4 224	505	31 627	4 729	31
.	32
65 583	60 457	5 126	.	.	64 829	5 056	33
35 498	32 935	2 563	.	.	35 301	2 513	33.1
2 856	2 856	-	-	-	2 856	-	33.11
12 808	12 808	.	33.12
.	33.13
.	33.14
.	33.17
30 085	27 522	2 562	.	.	29 528	2 543	33.2
2 016 623	1 390 115	626 508	361 232	265 276	1 961 715	615 229	
362 144	269 083	93 061	41 102	51 959	355 344	91 094	
43 059	37 114	5 945	5 336	609	40 766	5 945	
670 238	547 996	122 242	56 173	66 069	584 907	111 580	
3 092 063	2 244 307	847 756	463 843	383 914	2 942 731	823 848	B+C

**1.5 Beschäftigte, Arbeitsstunden, Entgelte und Umsatz in den Betrieben des Verarbeitenden
im Oktober 2010 nach hauptbeteiligten Wirtschaftszweigen -**

Systematik- Nummer der WZ 2008	Abschnitt Abteilung Hauptgruppe	Beschäftigte insgesamt	
		Anzahl	um %
B	Bergbau und Gewinnung von Steinen und Erden	29	0,7
05	Kohlenbergbau	.	.
06	Gewinnung von Erdöl und Erdgas	.	.
08	Gewinnung v.Steinen u.Erden, sonst.Bergbau	-13	-0,5
09	Erbringung von Dienstleistungen für den Bergbau und für die Gewinnung von Steinen und Erden	.	.
C	Verarbeitendes Gewerbe	1 753	1,8
10	Herstellung von Nahrungs- und Futtermitteln	481	2,8
11	Getränkeherstellung	-35	-2,0
13	Herstellung von Textilien	.	.
16	Herstellung von Holz-, Flecht-, Korb- und Korkwaren (ohne Möbel)	103	7,4
17	Herstellung von Papier,Pappe und Waren daraus	88	4,1
18	Herstellung von Druckerzeugnissen; Vervielfältigung von bespielten Ton-, Bild- und Datenträgern	22	1,5
19	Kokerei und Mineralölverarbeitung	-26	-2,1
20	Herstellung von chemischen Erzeugnissen	-190	-1,9
21	Herstellung von pharmazeutischen Erzeugnissen	76	2,2
22	Herstellung von Gummi-und Kunststoffwaren	166	2,6
23	Herstellung von Glas und Glaswaren, Keramik, Verarbeitung von Steinen und Erden	472	8,5
24	Metallerzeugung und -bearbeitung	9	0,1
25	Herstellung von Metallerzeugnissen	121	1,4
26	Herstellung von Datenverarbeitungsgeräten, elektronischen und optischen Erzeugnissen	-35	-0,7
27	Herstellung von elektrischen Ausrüstungen	-277	-10,1
28	Maschinenbau	274	2,5
29	Herstellung von Kraftwagen und Kraftwagenteilen	193	7,3
30	Sonstiger Fahrzeugbau	392	19,7
31	Herstellung von Möbeln	95	4,7
32	Herstellung von sonstigen Waren	.	.
33	Reparatur und Installation von Maschinen und Ausrüstungen	-232	-3,6
	Vorleistungsgüterproduzenten und Energie	-255	-0,5
	Investitionsgüterproduzenten	1 123	4,1
	Gebrauchsgüterproduzenten	161	5,7
	Verbrauchsgüterproduzenten	753	3,1
B+C	Verarbeitendes Gewerbe sowie Bergbau und Gewinnung von Steinen und Erden insgesamt	1 782	1,7

Gewerbes sowie im Bergbau und der Gewinnung von Steinen und Erden Sachsen-Anhalts
Veränderung gegenüber dem gleichen Vorjahresmonat

Geleistete Arbeits- stunden	Entgelte	Gesamtumsatz			Umsatz aus Eigenerzeugung		Systematik- Nummer der WZ 2008
		insgesamt	Inland	Ausland	insgesamt	dar. Ausland	
um %							
33,5	2,0	34,2	.	.	38,5	.	B
.	05
.	06
75,3	2,9	40,4	.	.	40,4	.	08
.	09
2,1	5,5	13,0	.	.	13,0	.	C
2,1	2,9	7,0	3,7	26,9	7,3	28,4	10
-5,6	10,0	-16,6	.	.	-17,2	.	11
.	13
6,1	21,7	12,7	11,1	15,5	12,0	15,6	16
4,0	4,9	32,7	32,5	32,9	32,8	32,1	17
4,0	6,6	20,5	.	.	22,8	.	18
-7,0	-3,0	19
-4,8	0,4	12,1	16,8	5,5	11,9	10,7	20
-1,0	5,7	-7,7	.	.	-26,6	.	21
5,5	6,1	17,9	15,5	23,4	17,3	25,5	22
6,8	15,4	15,4	15,7	14,1	16,8	15,8	23
3,9	8,5	24,3	23,8	24,9	25,1	26,5	24
3,4	2,1	10,1	11,4	3,8	9,1	1,3	25
-3,8	-2,0	12,5	-20,3	73,3	12,4	72,9	26
-6,4	-4,8	-5,7	-10,0	11,0	-5,0	12,4	27
9,5	13,3	17,0	31,3	1,7	17,6	2,3	28
12,7	20,4	-0,1	8,5	-24,5	0,5	-25,0	29
11,8	41,5	15,2	16,8	11,3	15,5	11,3	30
-0,5	7,8	4,4	6,0	-4,6	3,1	-4,6	31
.	32
-4,3	-5,0	13,4	10,9	54,5	13,9	60,6	33
1,2	4,4	17,1	16,9	17,4	17,5	19,7	
7,6	9,7	16,5	21,1	5,0	16,5	4,7	
3,1	7,8	5,4	10,2	-17,1	5,0	-17,1	
1,7	1,6	2,8	2,0	6,9	1,4	6,9	
3,0	5,2	13,4	13,2	14,0	13,6	15,6	B+C

**1.6 Betriebe, Beschäftigte, Arbeitsstunden, Entgelte und Umsatz im Verarbeitenden
nach hauptbeteiligten**

Systematik- Nummer der WZ 2008	Abschnitt Abteilung Hauptgruppe	Betriebe	Beschäftigte insgesamt	Geleistete Arbeits- stunden	Entgelte
		Anzahl		1 000	1 000 EUR
B	Bergbau und Gewinnung von Steinen und Erden	9	4 309	5 767	153 484
05	Kohlenbergbau	3	.	.	.
06	Gewinnung von Erdöl und Erdgas	1	.	.	.
08	Gewinnung v.Steinen u.Erden, sonst.Bergbau	4	2 475	3 421	87 610
09	Erbringung von Dienstleistungen für den Bergbau und für die Gewinnung von Steinen und Erden	1	.	.	.
C	Verarbeitendes Gewerbe	649	98 493	136 170	2 354 726
10	Herstellung von Nahrungs- und Futtermitteln	105	17 627	25 193	304 593
11	Getränkeherstellung	8	1 752	2 504	45 161
13	Herstellung von Textilien	2	.	.	.
16	Herstellung von Holz-, Flecht-, Korb- und Korkwaren (ohne Möbel)	12	1 462	1 987	31 441
17	Herstellung von Papier,Pappe und Waren daraus	16	2 188	3 256	56 584
18	Herstellung von Druckerzeugnissen; Vervielfältigung von Ton-, Bild- und Datenträgern	14	1 425	1 836	27 628
19	Kokerei und Mineralölverarbeitung	4	1 209	1 599	43 818
20	Herstellung von chemischen Erzeugnissen	62	9 679	13 602	321 649
21	Herstellung von pharmazeutischen Erzeugnissen	8	3 534	4 710	109 732
22	Herstellung von Gummi-und Kunststoffwaren	43	6 396	9 032	137 653
23	Herstellung von Glas und Glaswaren, Keramik, Verarbeitung von Steinen und Erden	43	5 719	7 980	141 316
24	Metallerzeugung und -bearbeitung	31	6 260	7 986	170 703
25	Herstellung von Metallerzeugnissen	87	8 674	11 694	182 230
26	Herstellung von Datenverarbeitungsgeräten, elektronischen und optischen Erzeugnissen	21	4 977	6 915	140 140
27	Herstellung von elektrischen Ausrüstungen	21	2 451	3 116	52 341
28	Maschinenbau	80	11 104	15 126	270 242
29	Herstellung von Kraftwagen und Kraftwagenteilen	16	2 445	3 869	50 545
30	Sonstiger Fahrzeugbau	14	2 427	3 479	53 718
31	Herstellung von Möbeln	13	2 020	2 410	35 300
32	Herstellung von sonstigen Waren	5	.	.	.
33	Reparatur und Installation von Maschinen und Ausrüstungen	45	6 182	8 529	154 890
	Vorleistungsgüterproduzenten und Energie	291	47 792	65 608	1 316 451
	Investitionsgüterproduzenten	213	27 545	38 116	647 012
	Gebrauchsgüterproduzenten	17	2 932	3 809	48 953
	Verbrauchsgüterproduzenten	137	24 534	34 404	495 792
B+C	Verarbeitendes Gewerbe sowie Bergbau und Gewinnung von Steinen und Erden insgesamt	658	102 803	141 938	2 508 210

im Bergbau und der Gewinnung von Steinen und Erden Sachsen-Anhalts im Zeitraum Januar bis Oktober 2010
Wirtschaftszweigen

Gesamtumsatz					Umsatz aus Eigenerzeugung		Systematik- Nummer der WZ 2008
insgesamt	Inland	Ausland			insgesamt	dar. Ausland	
		insgesamt	Eurozone	Nicht-Eurozone			
1 000 EUR							
758 190	724 620	.	B
.	05
.	06
553 395	553 394	.	08
.	09
27 630 714	26 242 084	.	C
4 706 885	4 011 448	695 437	392 456	302 981	4 455 455	695 204	10
639 661	565 370	74 290	.	.	524 435	72 217	11
.	13
396 952	264 015	132 937	.	.	393 739	132 769	16
977 810	551 285	426 525	234 788	191 738	921 071	386 423	17
234 974	224 455	.	18
.	19
3 945 719	2 297 703	1 648 016	754 796	893 220	3 686 817	1 571 384	20
959 197	655 140	304 057	.	.	515 672	201 951	21
1 286 811	888 818	397 993	244 650	153 343	1 240 040	390 903	22
1 135 376	913 686	221 691	137 739	83 952	1 043 101	210 407	23
2 324 101	1 194 861	1 129 240	676 227	453 013	2 311 740	1 127 160	24
1 151 148	927 562	223 586	129 834	93 752	1 128 777	220 569	25
1 284 317	700 846	583 471	203 014	380 457	1 275 842	579 805	26
234 642	184 282	50 360	24 311	26 050	230 148	48 808	27
1 384 223	822 343	561 880	221 239	340 641	1 354 324	551 520	28
344 610	283 016	61 594	45 564	16 030	341 930	60 942	29
278 590	200 599	77 991	54 975	23 015	277 394	77 990	30
290 148	243 889	46 259	40 688	5 570	273 518	46 259	31
.	32
531 889	490 119	41 770	.	.	523 082	40 444	33
18 371 304	12 584 376	5 786 926	3 121 888	2 665 040	17 840 217	5 647 323	
3 206 685	2 382 677	824 006	389 256	434 749	3 141 546	805 683	
417 184	346 291	70 896	63 748	7 148	396 549	70 896	
6 393 733	5 291 869	1 101 864	554 286	547 579	5 588 397	996 919	
28 388 904	20 605 211	7 783 693	4 129 176	3 654 517	26 966 706	7 520 820	B+C

**1.7 Beschäftigte, Arbeitsstunden, Entgelte und Umsatz in den Betrieben des Verarbeitenden
Im Zeitraum Januar bis Oktober 2010 nach hauptbeteiligten Wirtschaftszweigen**

Systematik- Nummer der WZ 2008	Abschnitt Abteilung Hauptgruppe	Beschäftigte im Monatsdurchschnitt insgesamt		Geleistete Arbeits- stunden	Entgelte
		Anzahl	um %		
B	Bergbau und Gewinnung von Steinen und Erden	19	0,4	5,8	2,6
05	Kohlenbergbau
06	Gewinnung von Erdöl und Erdgas
08	Gewinnung v.Steinen u.Erden, sonst.Bergbau	-25	-1,0	7,7	-1,2
09	Erbringung von Dienstleistungen für den Bergbau und für die Gewinnung von Steinen und Erden
C	Verarbeitendes Gewerbe	-412	-0,4	2,4	4,2
10	Herstellung von Nahrungs- und Futtermitteln	409	2,4	2,5	4,0
11	Getränkeherstellung	-35	-2,0	-3,2	-2,3
13	Herstellung von Textilien
16	Herstellung von Holz-, Flecht-, Korb- und Korkwaren (ohne Möbel)	171	13,2	16,8	13,9
17	Herstellung von Papier,Pappe und Waren daraus	22	1,0	3,4	3,4
18	Herstellung von Druckerzeugnissen; Vervielfältigung von Ton-, Bild- und Datenträgern	-10	-0,7	2,3	0,1
19	Kokerei und Mineralölverarbeitung	-13	-1,1	-1,8	7,8
20	Herstellung von chemischen Erzeugnissen	-146	-1,5	-0,5	4,1
21	Herstellung von pharmazeutischen Erzeugnissen	51	1,5	4,4	8,2
22	Herstellung von Gummi-und Kunststoffwaren	8	0,1	8,9	8,7
23	Herstellung von Glas und Glaswaren, Keramik, Verarbeitung von Steinen und Erden	405	7,6	11,8	13,0
24	Metallerzeugung und -bearbeitung	-111	-1,7	6,0	7,8
25	Herstellung von Metallerzeugnissen	-318	-3,5	-0,4	-
26	Herstellung von Datenverarbeitungsgeräten, elektronischen und optischen Erzeugnissen	-4	-0,1	1,7	8,3
27	Herstellung von elektrischen Ausrüstungen	-395	-13,9	-13,3	-15,1
28	Maschinenbau	-79	-0,7	3,8	3,6
29	Herstellung von Kraftwagen und Kraftwagenteilen	-219	-8,2	3,4	0,6
30	Sonstiger Fahrzeugbau	346	16,6	12,2	14,2
31	Herstellung von Möbeln	-124	-5,8	-4,2	-3,9
32	Herstellung von sonstigen Waren
33	Reparatur und Installation von Maschinen und Ausrüstungen	-287	-4,4	-3,0	-0,9
	Vorleistungsgüterproduzenten und Energie	-884	-1,8	1,8	4,6
	Investitionsgüterproduzenten	69	0,2	3,9	3,7
	Gebrauchsgüterproduzenten	-70	-2,3	-0,5	-1,2
	Verbrauchsgüterproduzenten	493	2,1	2,6	4,1
B+C	Verarbeitendes Gewerbe sowie Bergbau und Gewinnung von Steinen und Erden insgesamt	-392	-0,4	2,5	4,1

Gewerbes sowie im Bergbau und der Gewinnung von Steinen und Erden Sachsen-Anhalts
- Veränderung gegenüber dem gleichen Vorjahreszeitraum

Gesamtumsatz					Umsatz aus Eigenerzeugung		Systematik- Nummer der WZ 2008
insgesamt	Inland	Ausland			insgesamt	dar. Ausland	
		insgesamt	Eurozone	Nicht-Eurozone			
um %							
10,5	10,5	.	B
.	05
.	06
11,2	11,2	.	08
.	09
17,4	17,3	.	C
7,0	6,4	10,6	3,8	20,8	6,8	11,4	10
-4,3	-4,6	.	11
.	13
38,1	48,4	21,3	.	.	37,2	21,2	16
23,7	26,9	19,8	27,8	11,3	24,2	18,6	17
5,8	6,4	.	18
.	19
14,9	14,3	15,8	12,0	19,2	14,2	15,5	20
-5,3	-25,3	.	21
21,4	17,7	30,5	47,6	10,2	21,4	31,0	22
13,1	10,2	26,8	31,5	19,7	14,8	30,2	23
28,5	29,9	27,2	40,3	11,6	29,0	28,0	24
0,4	-1,7	10,3	9,0	12,3	-0,2	10,5	25
40,7	14,8	92,9	43,0	137,2	41,0	93,3	26
-22,3	-23,3	-18,4	-34,6	6,1	-21,9	-18,3	27
21,9	21,4	22,6	11,0	31,6	22,0	22,8	28
5,3	15,3	-24,8	-11,8	-47,0	5,1	-25,3	29
0,7	6,7	-11,9	17,5	-44,8	0,8	-11,9	30
1,6	7,7	-21,7	-19,4	-35,6	0,3	-21,7	31
.	32
5,0	4,8	7,7	.	.	4,8	9,8	33
25,1	26,2	22,8	20,6	25,4	25,5	23,2	
10,2	10,0	10,9	6,3	15,4	9,8	10,6	
2,1	5,4	-11,6	-9,1	-28,8	1,4	-11,6	
2,7	3,1	0,7	-17,3	29,0	0,3	-3,8	
17,2	17,1	17,4	11,8	24,4	17,1	17,0	B+C

**1.8 Ausgewählte Berechnungskennziffern in Betrieben im Verarbeitenden Gewerbe
nach hauptbeteiligten**

Systematik- Nummer der WZ 2008	Abschnitt Abteilung Hauptgruppe	Beschäftigte je Betrieb	Geleistete Arbeitsstunden je Beschäftigten	Entgelte je geleisteter Arbeitsstunde
		Anzahl	h	EUR
B	Bergbau und Gewinnung von Steinen und Erden	486	133	33
05	Kohlenbergbau	.	.	.
06	Gewinnung von Erdöl und Erdgas	.	.	.
08	Gewinnung v.Steinen u.Erden, sonst.Bergbau	629	139	26
09	Erbringung von Dienstleistungen für den Bergbau und für die Gewinnung von Steinen und Erden	.	.	.
C	Verarbeitendes Gewerbe	154	141	17
10	Herstellung von Nahrungs- und Futtermitteln	171	145	12
11	Getränkeherstellung	218	140	20
13	Herstellung von Textilien	.	.	.
16	Herstellung von Holz-, Flecht-, Korb- und Korkwaren (ohne Möbel)	125	138	17
17	Herstellung von Papier,Pappe und Waren daraus	141	151	16
18	Herstellung von Druckerzeugnissen; Vervielfältigung von bespielten Ton-, Bild- und Datenträgern	104	133	15
19	Kokerei und Mineralölverarbeitung	302	134	29
20	Herstellung von chemischen Erzeugnissen	158	141	26
21	Herstellung von pharmazeutischen Erzeugnissen	447	133	22
22	Herstellung von Gummi-und Kunststoffwaren	152	145	15
23	Herstellung von Glas und Glaswaren, Keramik, Verarbeitung von Steinen und Erden	137	142	18
24	Metallerzeugung und -bearbeitung	203	132	20
25	Herstellung von Metallerzeugnissen	102	139	15
26	Herstellung von Datenverarbeitungsgeräten, elektronischen und optischen Erzeugnissen	243	139	19
27	Herstellung von elektrischen Ausrüstungen	117	132	16
28	Maschinenbau	141	142	18
29	Herstellung von Kraftwagen und Kraftwagenteilen	166	152	15
30	Sonstiger Fahrzeugbau	170	144	16
31	Herstellung von Möbeln	164	124	14
32	Herstellung von sonstigen Waren	.	.	.
33	Reparatur und Installation von Maschinen und Ausrüstungen	141	142	17
	Vorleistungsgüterproduzenten und Energie	167	139	21
	Investitionsgüterproduzenten	132	142	17
	Gebrauchsgüterproduzenten	176	133	13
	Verbrauchsgüterproduzenten	182	141	14
B+C	Verarbeitendes Gewerbe sowie Bergbau und Gewinnung von Steinen und Erden insgesamt	159	140	18

sowie im Bergbau und der Gewinnung von Steinen und Erden Sachsen-Anhalts im Oktober 2010
Wirtschaftszweigen

Entgelte je Beschäftigten	Gesamtumsatz je Beschäftigten	Umsatz aus Eigenerzeugung je Beschäftigten	Anteile Entgelte an Gesamtumsatz	Anteile Auslandsumsatz an Gesamtumsatz	Umsatz je geleisteter Arbeitsstunde	Systematik-Nummer der WZ 2008
EUR			%		EUR	
4 400	18 285	17 737	24	.	137	B
.	05
.	06
3 677	22 465	22 465	16	.	161	08
.	09
2 440	30 006	29 066	8	.	213	C
1 748	28 323	26 877	6	17	196	10
2 844	33 472	34 772	8	11	239	11
.	13
2 347	30 071	29 771	8	36	218	16
2 467	47 049	45 741	5	44	311	17
1 970	17 880	18 123	11	.	135	18
3 835	19
3 720	42 223	40 749	9	39	300	20
2 891	27 417	16 337	11	30	206	21
2 161	20 846	20 182	10	31	144	22
2 563	23 142	21 428	11	19	163	23
2 700	42 117	41 969	6	48	320	24
2 063	13 802	13 609	15	17	99	25
2 632	25 586	25 398	10	54	184	26
2 143	10 376	10 329	21	24	79	27
2 538	13 701	13 557	19	42	97	28
2 235	13 743	13 749	16	20	90	29
2 329	9 651	9 711	24	27	67	30
1 785	15 812	15 046	11	14	128	31
.	32
2 478	10 592	10 645	23	8	75	33
2 901	41 315	40 665	7	31	297	
2 390	12 835	12 718	19	26	90	
1 707	14 430	13 782	12	14	109	
2 024	27 084	24 576	7	18	191	
2 522	29 517	28 587	9	27	210	B+C

**1.9 Auslandsumsatz nach Euro- und Nicht-Eurozone in Betrieben des Verarbeitenden Gewerbes sowie im Bergbau und der Gewinnung von Steinen und Erden Sachsen-Anhalts im Oktober 2010 nach hauptbeteiligten Wirtschaftszweigen
- Veränderung gegenüber dem gleichen Vorjahresmonat**

Systematik- Nummer der WZ 2008	Abschnitt Abteilung Hauptgruppe	Auslandsumsatz		
		Insgesamt	Eurozone	Nicht-Eurozone
		um %		
B	Bergbau und Gewinnung von Steinen und Erden	.	.	.
05	Kohlenbergbau	.	.	.
06	Gewinnung von Erdöl und Erdgas	.	.	.
08	Gewinnung v.Steinen u.Erden, sonst.Bergbau	.	.	.
09	Erbringung von Dienstleistungen für den Bergbau und Gewinnung von Steinen und Erden	.	.	.
C	Verarbeitendes Gewerbe	.	.	.
10	Herstellung von Nahrungs- und Futtermitteln	26,9	14,2	43,9
11	Getränkeherstellung	.	.	.
13	Herstellung von Textilien	.	.	.
16	Herstellung von Holz-, Flecht-, Korb- und Korkwaren (ohne Möbel)	15,5	.	.
17	Herstellung von Papier,Pappe und Waren daraus	32,9	52,5	13,9
18	Herstellung von Druckerzeugnissen; Vervielfältigung von bespielten Ton-, Bild- und Datenträgern	.	.	.
19	Kokerei und Mineralölverarbeitung	.	.	.
20	Herstellung von chemischen Erzeugnissen	5,5	-0,5	12,3
21	Herstellung von pharmazeutischen Erzeugnissen	.	.	.
22	Herstellung von Gummi-und Kunststoffwaren	23,4	40,2	5,0
23	Herstellung von Glas und Glaswaren, Keramik, Verarbeitung von Steinen und Erden	14,1	7,4	27,2
24	Metallerzeugung und -bearbeitung	24,9	21,0	31,7
25	Herstellung von Metallerzeugnissen	3,8	1,9	6,9
26	Herstellung von Datenverarbeitungsgeräten, elektronischen und optischen Erzeugnissen	73,3	89,5	61,8
27	Herstellung von elektrischen Ausrüstungen	11,0	35,0	-9,6
28	Maschinenbau	1,7	-22,9	22,6
29	Herstellung von Kraftwagen und Kraftwagenteilen	-24,5	-6,3	-64,9
30	Sonstiger Fahrzeugbau	11,3	.	.
31	Herstellung von Möbeln	-4,6	-4,7	-3,7
32	Herstellung von sonstigen Waren	.	.	.
33	Reparatur und Installation von Maschinen und Ausrüstungen	54,5	.	.
	Vorleistungsgüterproduzenten und Energie	17,4	16,4	18,7
	Investitionsgüterproduzenten	5,0	-7,4	17,5
	Gebrauchsgüterproduzenten	-17,1	-18,9	3,2
	Verbrauchsgüterproduzenten	6,9	-19,0	46,7
B+C	Verarbeitendes Gewerbe sowie Bergbau und Gewinnung von Steinen und Erden insgesamt	14,0	7,7	22,6

Ergebnisse nach Kreisen

2. Betriebe im Verarbeitenden Gewerbe sowie im Bergbau und der Gewinnung von Steinen und Erden

Lfd. Nr.	Kreisfreie Stadt Landkreis Land	Betriebe	Beschäftigte insgesamt	Geleistete Arbeitsstunden	Entgelte
		Anzahl		1 000	1 000 EUR
1	Dessau, Stadt	23	4 254	591	9 813
2	Halle (Saale), Stadt	22	3 042	448	7 905
3	Magdeburg, Stadt	37	5 963	836	14 167
4	Altmarkkreis Salzwedel	26	4 495	634	10 726
5	Anhalt-Bitterfeld	78	13 865	1 904	33 971
6	Börde	63	11 992	1 675	31 102
7	Burgenlandkreis	49	8 128	1 091	21 902
8	Harz	70	10 532	1 427	26 470
9	Jerichower Land	39	3 894	583	8 317
10	Mansfeld-Südharz	40	5 553	789	12 454
11	Saalekreis	66	10 773	1 523	35 691
12	Salzlandkreis	77	11 598	1 682	27 117
13	Stendal	21	3 930	570	7 241
14	Wittenberg	48	6 738	952	17 343
15	Sachsen-Anhalt	659	104 757	14 706	264 219

Sachsen-Anhalts im Oktober 2010 nach kreisfreien Städten und Landkreisen

Gesamtumsatz					Lfd. Nr.
insgesamt	Inland	Ausland			
		insgesamt	Eurozone	Nicht-Eurozone	
1 000 EUR					
47 926	39 133	8 793	4 163	4 630	1
41 070	25 896	15 174	9 066	6 107	2
101 664	68 441	33 223	11 277	21 945	3
71 902	53 748	18 154	11 606	6 548	4
307 923	178 876	129 047	68 755	60 292	5
271 178	182 167	89 011	32 582	56 429	6
326 915	267 994	58 921	27 154	31 767	7
193 409	142 955	50 455	27 060	23 395	8
82 683	65 537	17 146	8 579	8 567	9
166 649	79 465	87 185	55 704	31 481	10
897 063	716 897	180 165	116 777	63 389	11
253 918	175 049	78 868	42 776	36 092	12
94 902	66 188	28 714	15 558	13 156	13
234 862	181 960	52 902	32 787	20 115	14
3 092 063	2 244 307	847 756	463 843	383 914	15

Veröffentlichungen ¹⁾ im Statistischen Landesamt Sachsen-Anhalt

Im Monat Januar 2011 erschienen:

Bestell-Nr.	Kennziffer/ Periodizität	Titel	Preis (in EUR)
1 Z 0 03	Z	Statistisches Monatsheft 1/11	5,50
2 V 0 01 ²⁾	V	Amtliches Verzeichnis der Landesbehörden - Stand: 01.12.2010 -	5,50
2 V 0 07 ³⁾	V	Verzeichnis Allgemeinbildende Schulen - Stand: August 2010 -	9,00
3 B 2 02	B II - j/09	Berufsbildung - Auszubildende und Prüfungen - Stand: 31.12.2009	8,50
3 C 3 05	C III - m-11/10	Schlachtungen und Geflügel - November 2010 -	1,50
3 E 2 01	E II - m-10/10	Umsatz, Tätige Personen, Auftragseingang und Auftragsbestand im Baugewerbe Oktober 2010	2,50
3 E 2 03	E II - j/10	Ergebnisse der Ergänzungserhebung im Bauhauptgewerbe - Juni 2010 -	4,50
3 E 4 02	E IV - j/08	Energiebilanz 2008	5,50
3 F 2 01	F II - m-10/10	Baugenehmigungen und Baufertigstellungen im Wohn- und Nichtwohnbau Oktober 2010	2,50
3 F 2 01	F II - m-11/10	Baugenehmigungen und Baufertigstellungen im Wohn- und Nichtwohnbau November 2010	2,50
3 G 1 02	G I - vj-4/09	Entwicklung von Umsatz und Beschäftigten in der Handelsvermittlung und im Großhandel - IV. Quartal 2009 -	1,50
3 G 1 02	G I - vj-1/10	Entwicklung von Umsatz und Beschäftigten in der Handelsvermittlung und im Großhandel - I. Quartal 2010 -	1,50
3 G 1 02	G I - vj-2/10	Entwicklung von Umsatz und Beschäftigten in der Handelsvermittlung und im Großhandel - II. Quartal 2010 -	1,50
3 G 3 01 ²⁾	G III - m-9/10	Aus- und Einfuhr - September 2010 - Vorläufige Ergebnisse	5,00
3 G 4 01	G IV - m-9/10	Gäste und Übernachtungen im Reiseverkehr, Beherbergungskapazität September 2010; Januar bis September 2010 - Vorläufige Ergebnisse -	6,00
3 H 2 01	H II - m-5/10	Binnenschifffahrt - Mai 2010 -	3,50
3 M 1 01	M I - vj-3/10	Verbraucherpreisindex - September 2010 -	5,00
3 O 2 02	O II - 5j/08	Einnahmen und Ausgaben privater Haushalte - Jahr 2008 -	4,00
3 P 1 03	P I - j/08	Bruttoanlageinvestitionen - 1991- 2008 - Stand: Herbst 2010	4,00
3 Q 4 01	Q IV - j/09	Bestimmte klimawirksame Stoffe - Jahr 2009 -	3,50

1) Veröffentlichung als PDF-Datei kostenfrei erhältlich - bei Bestellung bitte die erste Stelle der Bestellnummer durch eine „6“ ersetzen

2) Veröffentlichung **nicht** als PDF-Datei erhältlich.

3) zum gleichen Preis als PDF-Datei erhältlich - bei Bestellung bitte die erste Stelle der Bestellnummer durch eine „6“ ersetzen