STATISTISCHE BERICHTE

E I
m-9/10

Bestellnummer:
3E102

Produzierendes Gewerbe, Handwerk

Beschäftigte, Umsatz im Verarbeitenden Gewerbe sowie im Bergbau und der Gewinnung von Steinen und Erden

September 2010
- Vorläufige Ergebnisse -
Betriebe mit 50 und mehr tätigen Personen

SACHSEN-ANHALT

Statistisches Landesamt

Herausgabemonat: Dezember 2010

Zu beziehen durch das
Statistische Landesamt Sachsen-Anhalt
Dezernat Öffentlichkeitsarbeit
Postfach 20 11 56
06012 Halle (Saale)

Preis: 5,00 EUR (kostenfrei als PDF-Datei verfügbar – Bestellnummer: 6E102)

Inhaltliche Verantwortung:

Dezernat: Verarbeitendes Gewerbe, Bergbau, Unternehmensregister
Frau Schubert
Telefon: 0345 2318-314

Auskünfte erhalten Sie unter:

Telefon: 0345 2318-777
Telefon: 0345 2318-715
Telefon: 0345 2318-716

Telefax: 0345 2318-913
Internet: http://www.statistik.sachsen-anhalt.de
E-Mail: info@stala.mi.sachsen-anhalt.de

Vertrieb:

Telefon: 0345 2318-718
E-Mail: shop@stala.mi.sachsen-anhalt.de

Druck: Statistisches Landesamt Sachsen-Anhalt

© Statistisches Landesamt Sachsen-Anhalt, Halle (Saale), 2010

Auszugsweise Vervielfältigung und Verbreitung mit Quellenangabe gestattet.

Bibliothek und Besucherdienst (Merseburger Straße 2):

Montag bis Donnerstag: 9.00 Uhr bis 15.30 Uhr
Freitag: 9.00 Uhr bis 13.00 Uhr
} möglichst nach Vereinbarung

Telefon: 0345 2318-714
E-Mail: bibliothek@stala.mi.sachsen-anhalt.de

Statistischer Bericht

Beschäftigte, Umsatz
im Verarbeitenden Gewerbe sowie im
Bergbau und der Gewinnung von Steinen und Erden

September 2010
Vorläufige Ergebnisse
- Betriebe mit 50 und mehr tätigen Personen -

Land Sachsen-Anhalt

Statistisches Landesamt Sachsen-Anhalt

Inhaltsverzeichnis

		Seite
Vorbemerkungen		4
Klassifikation der Wirtschaftszweige		8
Grafiken		16
1.	Ergebnisse der Betriebe im Verarbeitenden Gewerbe sowie im Bergbau und der Gewinnung von Steinen und Erden Sachsen-Anhalts	
1.1	Betriebe im Verarbeitenden Gewerbe sowie im Bergbau und der Gewinnung von Steinen und Erden Sachsen-Anhalts - Jahr 2001 bis September 2010	18
1.2	Betriebe im Verarbeitenden Gewerbe Sachsen - Anhalts - Jahr 2001 bis September 2010	19
1.3	Fachliche Betriebsteile, Beschäftigte und Umsatz im Verarbeitenden Gewerbe sowie im Bergbau und der Gewinnung von Steinen und Erden Sachsen-Anhalts im September 2010 nach beteiligten Wirtschaftszweigen	20
1.4	Betriebe, Beschäftigte, Arbeitsstunden, Entgelte und Umsatz im Verarbeitenden Gewerbe sowie im Bergbau und der Gewinnung von Steinen und Erden Sachsen-Anhalts im September 2010 nach hauptbeteiligten Wirtschaftszweigen	22
1.5	Beschäftigte, Arbeitsstunden, Entgelte und Umsatz in den Betrieben des Verarbeitenden Gewerbes sowie im Bergbau und der Gewinnung von Steinen und Erden Sachsen-Anhalts im September 2010 nach hauptbeteiligten Wirtschaftszweigen - Veränderung gegenüber dem gleichen Vorjahresmonat	30
1.6	Betriebe, Beschäftigte, Arbeitsstunden, Entgelte und Umsatz im Verarbeitenden Gewerbe sowie im Bergbau und der Gewinnung von Steinen und Erden Sachsen-Anhalts im Zeitraum Januar bis September 2010 nach hauptbeteiligten Wirtschaftszweigen	32
1.7	Beschäftigte, Arbeitsstunden, Entgelte und Umsatz in den Betrieben des Verarbeitenden Gewerbes sowie im Bergbau und der Gewinnung von Steinen und Erden Sachsen-Anhalts im Zeitraum Januar bis September 2010 nach hauptbeteiligten Wirtschaftszweigen - Veränderung gegenüber dem gleichen Vorjahreszeitraum	34
1.8	Ausgewählte Berechnungskennziffern in Betrieben im Verarbeitenden Gewerbe sowie im Bergbau und der Gewinnung von Steinen und Erden Sachsen-Anhalts im September 2010 nach hauptbeteiligten Wirtschaftszweigen	36
1.9	Auslandsumsatz nach Euro- und Nicht-Eurozone in Betrieben des Verarbeitenden Gewerbes sowie im Bergbau und der Gewinnung von Steinen und Erden Sachsen-Anhalts im September 2010 nach hauptbeteiligten Wirtschaftszweigen - Veränderung gegenüber dem gleichen Vorjahresmonat	38
2.	Betriebe im Verarbeitenden Gewerbe sowie im Bergbau und der Gewinnung von Steinen und Erden Sachsen-Anhalts im September 2010 nach kreisfreien Städten und Landkreisen	40

Vorbemerkungen

In dem vorliegenden Bericht werden die Daten des Monatsberichtes für Betriebe im Verarbeitenden Gewerbe sowie im Bergbau und der Gewinnung von Steinen und Erden des Landes Sachsen-Anhalt in der fachlichen Gliederung der „Klassifikation der Wirtschaftszweige, Ausgabe 2008“ (WZ 2008), nachgewiesen.

Ab 2007 werden mit dem Monatsbericht die produzierenden Betriebe mit 50 und mehr tätigen Personen von Unternehmen des Verarbeitenden Gewerbes sowie des Bergbaus und der Gewinnung von Steinen und Erden sowie die produzierenden Betriebe mit 50 und mehr tätigen Personen von Unternehmen anderer Wirtschaftszweige erfasst.
Die unterhalb dieser Abschneidegrenze liegenden Betriebe werden ab dem Berichtsjahr 2007 nur noch im neu eingeführten Jahresbericht für Betriebe nach den tätigen Personen, den Entgelten und dem Umsatz befragt.

Die Ergebnisse für Betriebe im Verarbeitenden Gewerbe sowie im Bergbau und der Gewinnung von Steinen und Erden von Unternehmen des Produzierenden Gewerbes mit im Allgemeinen 20 oder mehr tätigen Personen und die produzierenden Betriebe mit im Allgemeinen 20 oder mehr tätigen Personen von Unternehmen der übrigen Wirtschaftsbereiche werden jährlich zusammen mit denen für Unternehmen im Jahresbericht für das Produzierende Gewerbe (EI 1-4 j/2009) als Jahresdaten veröffentlicht.

Rechtsgrundlagen

Rechtsgrundlagen für die Durchführung des Monatsberichts über die Abschnitte B „Bergbau und Gewinnung von Steinen und Erden“ und C „Verarbeitendes Gewerbe“ der „Klassifikation der Wirtschaftszweige, Ausgabe 2008 (WZ 2008)“ sind:

- das Gesetz über die Statistik im Produzierenden Gewerbe (ProdGewStatG) in der Fassung der Bekanntmachung vom 21. März 2002 (BGBl. I S. 1181), zuletzt geändert durch Artikel 4 des Gesetzes vom 17. März 2009 (BGBl. I S. 550),

- das Gesetz über die Statistik für Bundeszwecke (Bundesstatistikgesetz – BStatG) vom 22. Januar 1987 (BGBl. I S. 462, 565), zuletzt geändert durch Artikel 3 des Gesetzes vom 7. September 2007 (BGBl. I S. 2246).

Klassifikation

Die Zuordnung der Betriebe bzw. Unternehmen und die fachliche Gliederung der Ergebnisse erfolgt auf Grundlage der „Klassifikation der Wirtschaftszweige, Ausgabe 2008“ (WZ 2008).
Mit der Einführung der WZ 2008 wird die Verordnung (EG) Nr. 1893/2006 des Europäischen Parlaments und des Rates vom 20. Dezember 2006 (ABl. Nr. L 393 vom 30.12.2006 S. 1) zur Einführung der Statistischen Systematik der Wirtschaftszweige in der Europäischen Gemeinschaft (NACE Rev.2) umgesetzt.
Das Kodierungssystem der WZ 2008 unterscheidet zwischen Abschnitten (Buchstaben A-U), Abteilungen (Zweisteller), Gruppen (Dreisteller), Klassen (Viersteller) und Unterklassen (Fünfsteller).

Der Wirtschaftsbereich „Verarbeitendes Gewerbe sowie Bergbau und Gewinnung von Steinen und Erden“ erstreckt sich über die Abschnitte B und C sowie – in der numerischen Gliederung – über die Abteilungen 05 bis 33 der WZ 2008 (siehe Seite 8 ff).
Die Anwendung der neuen Klassifikation hat Auswirkungen auf den Berichtskreis der Statistiken im Produzierenden Gewerbe, weil einige Tätigkeiten innerhalb des Produzierenden Gewerbes umgruppiert, andere zusätzlich aufgenommen oder ausgegliedert wurden. Darüber hinaus erfolgt die Kodierung der Wirtschaftszweige nunmehr nach einem völlig neuen Nummerierungssystem.

Infolge der strukturellen Veränderungen beim Produzierenden Gewerbe durch den Übergang auf die WZ 2008 zählen zum Beispiel die Branchen des Verlagsgewerbes und des Recyclings nicht mehr in das Verarbeitende Gewerbe. Aber auch innerhalb des Verarbeitenden Gewerbes wurden mit der WZ 2008 erhebliche Anpassungen bei der Zusammensetzung der Wirtschaftszweige vorgenommen. So werden künftig Montage- und Installationsleistungen in eigenständigen Klassen der WZ 2008 nachgewiesen.

Neben den Angaben für die Wirtschaftszweiggliederungen der WZ 2008 werden auch Ergebnisse für die Hauptgruppen:
„Vorleistungsgüter, Investitionsgüter, Gebrauchsgüter, Verbrauchsgüter und Energie“ veröffentlicht.
Die Verordnung (EG) Nr. 586/2001 der Kommission vom 26. März 2001 zur Durchführung der Verordnung (EG) Nr. 656/2007 der Kommission vom 14. Juni 2007 (ABl.EU Nr. L 155 S. 3) legt die Definition der Hauptgruppen fest.

Die genaue Zusammensetzung der Hauptgruppen kann dem Auszug der Klassifikation der Wirtschaftszweige, Ausgabe 2008 (WZ 2008), ab Seite 8 entnommen werden.
Aus Geheimhaltungsgründen wird die Hauptgruppe Energie nicht gesondert veröffentlicht, sondern wird mit der Hauptgruppe Vorleistungsgüterproduzenten zusammengefasst.

Berichtskreis

Im Monatsbericht werden Betriebe des Wirtschaftsbereichs Verarbeitendes Gewerbe sowie Bergbau und Gewinnung von Steinen und Erden (Industrie und Handwerk einschließlich handwerklicher Nebenbetriebe) mit mindestens 50 tätigen Personen erfasst.

Mit Einführung der WZ 2008 werden Einheiten (Betriebe) ohne eigene Warenproduktion, die fremdbezogene Waren oder Dienstleistungen in eigenem Namen bzw. im Namen des Unternehmens/ der Unternehmensgruppe, zu dem/der sie gehören, verkaufen (Converter), nicht mehr dem Verarbeitenden Gewerbe zugerechnet (nähere Hinweise siehe Erhebungsunterlagen des Monatsberichts für Betriebe).

Als Betrieb gilt in der amtlichen Unternehmensstatistik ein an einem räumlich festgestellten Ort gelegenes Unternehmen oder Teil eines Unternehmens (z. B. Fabrikations-/Werkstätte, Werk, Bergwerk, Grube). An diesem Ort oder von diesem Ort werden Wirtschaftstätigkeiten ausgeübt, für die - mit Ausnahmen - eine oder mehrere Personen (ggf. auch nur Teilzeitbeschäftigte) im Auftrag ein und desselben Unternehmens arbeiten. Ein Betrieb untersteht immer einem (einzigen) Unternehmen, das seinerseits seinen Sitz stets in einem seiner Betriebe hat.
Örtlich getrennte Hauptverwaltungen von Unternehmen des Erhebungsbereichs werden ebenfalls als eigenständige Betriebe dieses Bereichs erfasst.
Die Merkmalswerte sind für den gesamten Betrieb zu melden und schließen auch die nichtproduzierenden Teile ein.

Methodische Hinweise zu den Ergebnissen

In der Tabellengruppe 1 sind die Ergebnisse des Monatsberichts der Betriebe im Bergbau und der Gewinnung von Steinen und Erden in Sachsen-Anhalt dargestellt.

Bei Betrieben werden die tätigen Personen und die Umsätze nach fachlichen Betriebsteilen, alle übrigen Merkmale nur für den gesamten Betrieb erhoben.
Ein fachlicher Betriebsteil ist ein Teil eines Betriebes, in welchem nur eine bestimmte wirtschaftliche Tätigkeit ausgeführt wird. Im Falle, ein Betrieb übt nur eine wirtschaftliche Tätigkeit aus, sind die Einheiten Betrieb und fachlicher Betriebsteil identisch.

Hinsichtlich der Darstellung der Ergebnisse wird bei Beschäftigten und Umsätzen zwischen einem Nachweis nach hauptbeteiligten und beteiligten Wirtschaftszweigen unterschieden. Beim Nachweis nach hauptbeteiligten Wirtschaftszweigen werden alle Angaben eines Betriebes dem Wirtschaftszweig zugeordnet, in dem das wirtschaftliche Schwergewicht des Betriebes liegt. Für die Darstellung nach beteiligten Wirtschaftszweigen (fachliche Einheiten) werden die Beschäftigten und Umsätze (Betriebe mit Betriebsteilen in mehreren Klassen der WZ 2008) auf diejenigen Zweige aufgeteilt, denen die einzelnen Betriebsteile entsprechend ihrer Produktion zuzuordnen sind. Bei diesem Nachweis werden die Beschäftigten und Umsätze in den sonstigen Betriebsteilen nicht berücksichtigt.

Im Monatsbericht für Betriebe sind die Ergebnisse aller Betriebe des Verarbeitenden Gewerbes sowie des Bergbaus und der Gewinnung von Steinen und Erden auf dem Territorium Sachsen - Anhalts enthalten, auch wenn sich der Unternehmenssitz einzelner Betriebe außerhalb des Landes Sachsen-Anhalts befindet.

Die Tabelle 2 enthält die Ergebnisse des Monatsberichts für Betriebe in der territorialen Gliederung nach kreisfreien Städten und Landkreisen des Landes Sachsen-Anhalt.

Erhebungsmerkmale

Beschäftigte: Alle am Monatsende im Betrieb tätigen Personen einschl. der tätigen Inhaber/ -innen, mithelfenden Familienangehörigen (auch unbezahlt mithelfende Familienangehörige, soweit sie mindestens ein Drittel der üblichen Arbeitszeit im Betrieb tätig sind), an andere Unternehmen überlassenen Mitarbeiter/- innen und Heimarbeiter/-innen, aber ohne Leiharbeitnehmer/-innen. Einbezogen werden u. a. Erkrankte, Urlauber/-innen, Kurzarbeiter/-innen, Streikende, von der Aussperrung Betroffene, Personen in Alters-

teilzeitregelungen, Auszubildende, Saison- und Aushilfsarbeiter/- arbeiterinnen sowie Teilzeitbeschäftigte. Die Beschäftigten umfassen auch die kaufmännischen Auszubildenden (einschl. der Auszubildenden in den übrigen nichtgewerblichen Ausbildungsberufen) und die gewerblich Auszubildenden.

Nicht zu den Beschäftigten rechnen u. a. zum Grundwehrdienst bzw. Zivildienst Einberufene, Leiharbeitnehmer/Leiharbeitnehmerinnen, die von anderen Unternehmen bzw. Unternehmensgruppen gegen Entgelt zur Arbeitsleistung überlassen wurden sowie aufgrund einer tariflichen Vorruhestandsregelung vorzeitig ausgeschiedene Mitarbeiter/-arbeiterinnen.

Geleistete Arbeitsstunden: Zu melden sind die von allen Beschäftigten (einschl. der Heimarbeiter/-arbeiterinnen und der Auszubildenden) im Betrieb tatsächlich geleisteten (nicht die bezahlten) Stunden, einschl. Über-, Nacht-, Sonntags- und Feiertagsstunden.

Entgelte: Die Entgelte entsprechen der Bruttolohn- und Bruttogehaltsumme. Dies ist die Bruttosumme der Bar- und Sachbezüge der tätigen Personen einschl. der an andere Unternehmen überlassenen Mitarbeiter/ Mitarbeiterinnen, ohne Pflichtanteile des Arbeitgebers zur Sozialversicherung und Vergütungen, die als Spesenersatz anzusehen sind.

Einzubeziehen sind tariflich oder frei vereinbarte Zulagen (z. B. Akkord-, Nachtarbeits-, Schmutzzulagen), Naturalvergütungen, Vergütungen für ausgefallene Arbeitszeit (z.B. Urlaubslöhne), Lohn- und Gehaltsfortzahlung im Krankheitsfall und Zuschüsse des Arbeitgebers zum Krankengeld, Arbeitsentgelte und sonstige lohnsteuerpflichtige Zahlungen des Arbeitgebers im Rahmen von Altersteilzeitregelungen, Urlaubsbeihilfen, Gratifikationen, Gewinnbeteiligungen, tariflich oder frei vereinbarte Kindergelder und sonstige Familienzuschläge sowie Erziehungsbeihilfen, ferner vermögenswirksame Leistungen des Arbeitgebers und gezahlte Beträge an tätige Personen in eigenen Sozialeinrichtungen (z.B. Werksarzt) sowie Bezüge von Gesellschaftern, Vorstandsmitgliedern und anderen leitenden Kräften (soweit sie steuerlich als Einkünfte aus unselbständiger Arbeit gelten) und Provisionen und Tantiemen.

Nicht einzubeziehen sind Anweisungen des staatlichen Kindergeldes, Sozial- und sonstige Aufwendungen des Arbeitgebers (u. a. Pflichtbeiträge zur Sozialversicherung, Aufwendungen für die betriebliche Altersversorgung, Vorruhestandszahlungen, Kurzarbeitergeld), an andere Unternehmen für entgeltliche Überlassung von Arbeitskräften gezahlte Beträge sowie Einnahmen von anderen Unternehmen für die Überlassung von Arbeitnehmern.

Umsatz: Umsatz aus eigener Erzeugung (einschl. Umsatz aus dem Verkauf von Energie und Nebenerzeugnissen und Abfällen sowie Entgelte für industrielle Dienstleistungen, Instandhaltungen und Montagen). Umsatz aus Handelsware und sonstigen nichtindustriellen / nichthandwerklichen Tätigkeiten (z.B. Erlöse aus Vermietung und Verpachtung sowie aus Lizenzverträgen, Provisionseinnahmen und Einnahmen aus der Veräußerung von Patenten).
Der Umsatz beruht auf den Rechnungswerten (Fakturenwerte) ohne in Rechnung gestellte Umsatzsteuer. Im Umsatz enthalten sind Verbrauchssteuern und Kosten für Fracht, Verpackung und Porto, auch wenn diese gesondert berechnet werden. Außerordentliche und betriebsfremde Erträge aus dem Verkauf von Anlagegütern, aus der Verpachtung von Grundstücken, Zinsen, Dividenden u. dgl. sind nicht im Umsatz enthalten. Da es sich grundsätzlich um fakturierte Werte handelt, enthält der Umsatz auch nicht den Wert der Lieferungen, die innerhalb eines Unternehmens von Werk zu Werk stattfinden.

Inlandsumsatz: Umsatz mit Abnehmern im gesamten Bundesgebiet sowie Umsatz mit den im Bundesgebiet stationierten ausländischen Streitkräften.

Auslandsumsatz: Umsatz mit Abnehmern im Ausland und – soweit einwandfrei erkennbar – Umsatz mit deutschen Exporteuren.

Als Auslandsumsatz mit der Eurozone gilt der Umsatz mit den Staaten Belgien, Finnland, Frankreich, Griechenland, Irland, Italien, Luxemburg, Malta, den Niederlanden, Österreich, Portugal, Slowakei, Slowenien, Spanien und Zypern.

Als Auslandsumsatz mit der Nicht-Eurozone gilt der Umsatz mit allen Staaten außer den oben genannten Staaten der Eurozone.

Anmerkung

Abweichungen in den Summen sind auf das Runden der Zahlen zurückzuführen.

Zeichenerklärung

- nichts vorhanden (genau null)
0 weniger als die Hälfte von 1 in der letzten besetzten Stelle, jedoch mehr als nichts
. Zahlenwert unbekannt oder geheim zu halten
x Tabellenfach gesperrt, weil Aussage nicht sinnvol
... Angabe fällt später an

Abkürzungen

a.n.g = anderweitig nicht genannt
einschl. = einschließlich
usw. = und so weiter
bzw. = beziehungsweise
z.B. = zum Beispiel
EUR = Euro

Klassifikation der Wirtschaftszweige, Ausgabe 2008 (WZ 2008), und Zuordnung der Klassen nach WZ 2008 zu den Hauptgruppen

Wirtschaftsbereich: Verarbeitendes Gewerbe sowie Bergbau und Gewinnung von Steinen und Erden

Nr. der WZ 2008	Bezeichnung	Hauptgruppe
B	**Abschnitt B – Bergbau und Gewinnung von Steinen und Erden**	
05	Kohlenbergbau	
05.1	Steinkohlenbergbau	
05.10	Steinkohlenbergbau	EN
05.2	Braunkohlenbergbau	
05.20	Braunkohlenbergbau	EN
06	Gewinnung von Erdöl und Erdgas	
06.1	Gewinnung von Erdöl	
06.10	Gewinnung von Erdöl	EN
06.2	Gewinnung von Erdgas	
06.20	Gewinnung von Erdgas	EN
07	Erzbergbau	
07.1	Eisenerzbergbau	
07.10	Eisenerzbergbau	A
07.2	NE- Metallerzbergbau	
07.21	Bergbau auf Uran- und Thoriumerze	A
07.29	Sonstiger NE- Metallerzbergbau	A
08	Gewinnung von Steinen und Erden, sonstiger Bergbau	
08.1	Gewinnung von Natursteinen, Kies, Sand, Ton und Kaolin	
08.11	Gewinnung von Naturwerksteinen und Natursteinen, Kalk- und Gipsstein, Kreide und Schiefer	A
08.12	Gewinnung von Kies, Sand, Ton und Kaolin	A
08.9	Sonstiger Bergbau; Gewinnung von Steinen und Erden a. n. g.	
08.91	Bergbau auf chemische und Düngemittelminerale	A
08.92	Torfgewinnung	A
08.93	Gewinnung von Salz	A
08.99	Gewinnung von Steinen und Erden a. n. g.	A
09	Erbringung von Dienstleistungen für den Bergbau und für die Gewinnung von Steinen und Erden	
09.1	Erbringung von Dienstleistungen für die Gewinnung von Erdöl und Erdgas	
09.10	Erbringung von Dienstleistungen für die Gewinnung von Erdöl und Erdgas	A
09.9	Erbringung von Dienstleistungen für den sonstigen Bergbau und die Gewinnung von Steinen und Erden	
09.90	Erbringung von Dienstleistungen für den sonstigen Bergbau und die Gewinnung von Steinen und Erden	A
C	**Abschnitt C – Verarbeitendes Gewerbe**	
10	Herstellung von Nahrungs- und Futtermitteln	
10.1	Schlachten und Fleischverarbeitung	
10.11	Schlachten (ohne Schlachten von Geflügel)	VG
10.12	Schlachten von Geflügel	VG
10.13	Fleischverarbeitung	VG
10.2	Fischverarbeitung	
10.20	Fischverarbeitung	VG

Nr. der WZ 2008		Bezeichnung	Hauptgruppe
10.3		Obst- und Gemüseverarbeitung	
10.31		Kartoffelverarbeitung	VG
10.32		Herstellung von Frucht- und Gemüsesäften	VG
10.39		Sonstige Verarbeitung von Obst und Gemüse	VG
10.4		Herstellung von pflanzlichen und tierischen Ölen und Fetten	
10.41		Herstellung von Ölen und Fetten (ohne Margarine u. ä. Nahrungsfette)	VG
10.42		Herstellung von Margarine u. ä. Nahrungsfetten	VG
10.5		Milchverarbeitung	
10.51		Milchverarbeitung (ohne Herstellung von Speiseeis)	VG
10.52		Herstellung von Speiseeis	VG
10.6		Mahl- und Schälmühlen, Herstellung von Stärke und Stärkeerzeugnissen	
10.61		Mahl- und Schälmühlen	A
10.62		Herstellung von Stärke und Stärkeerzeugnissen	A
10.7		Herstellung von Back- und Teigwaren	
10.71		Herstellung von Backwaren (ohne Dauerbackwaren)	VG
10.72		Herstellung von Dauerbackwaren	VG
10.73		Herstellung von Teigwaren	VG
10.8		Herstellung von sonstigen Nahrungsmitteln	
10.81		Herstellung von Zucker	VG
10.82		Herstellung von Süßwaren (ohne Dauerbackwaren)	VG
10.83		Verarbeitung von Kaffee und Tee, Herstellung von Kaffee-Ersatz	VG
10.84		Herstellung von Würzmitteln und Soßen	VG
10.85		Herstellung von Fertiggerichten	VG
10.86		Herstellung von homogenisierten und diätetischen Nahrungsmitteln	VG
10.89		Herstellung von sonstigen Nahrungsmitteln a. n. g.	VG
10.9		Herstellung von Futtermitteln	
10.91		Herstellung von Futtermitteln für Nutztiere	A
10.92		Herstellung von Futtermitteln für sonstige Tiere	A
11		Getränkeherstellung	
11.0		Getränkeherstellung	
11.01		Herstellung von Spirituosen	VG
11.02		Herstellung von Traubenwein	VG
11.03		Herstellung von Apfelwein und anderen Fruchtweinen	VG
11.04		Herstellung von Wermutwein und sonstigen aromatisierten Weinen	VG
11.05		Herstellung von Bier	VG
11.06		Herstellung von Malz	VG
11.07		Herstellung von Erfrischungsgetränken, Gewinnung natürlicher Mineralwässer	VG
12		Tabakverarbeitung	
12.0		Tabakverarbeitung	
12.00		Tabakverarbeitung	VG
13		Herstellung von Textilien	
13.1		Spinnstoffaufbereitung und Spinnerei	
13.10	*	Spinnstoffaufbereitung und Spinnerei	A
13.2		Weberei	
13.20	*	Weberei	A
13.3		Veredlung von Textilien und Bekleidung	
13.30	*	Veredlung von Textilien und Bekleidung	A

Nr. der WZ 2008		Bezeichnung	Hauptgruppe
13.9		Herstellung von sonstigen Textilwaren	
13.91	*	Herstellung von gewirktem und gestricktem Stoff	VG
13.92	*	Herstellung von konfektionierten Textilwaren (ohne Bekleidung)	VG
13.93	*	Herstellung von Teppichen	VG
13.94	*	Herstellung von Seilerwaren	VG
13.95	*	Herstellung von Vliesstoff und Erzeugnissen daraus (ohne Bekleidung)	VG
13.96	*	Herstellung von technischen Textilien	VG
13.99	*	Herstellung von sonstigen Textilwaren a. n. g.	VG
14		Herstellung von Bekleidung	
14.1		Herstellung von Bekleidung (ohne Pelzbekleidung)	
14.11	*	Herstellung von Lederbekleidung	VG
14.12	*	Herstellung von Arbeits- und Berufsbekleidung	VG
14.13	*	Herstellung von sonstiger Oberbekleidung	VG
14.14	*	Herstellung von Wäsche	VG
14.19	*	Herstellung von sonstiger Bekleidung und Bekleidungszubehör a. n. g.	VG
14.2		Herstellung von Pelzwaren	
14.20	*	Herstellung von Pelzwaren	VG
14.3		Herstellung von Bekleidung aus gewirktem und gestricktem Stoff	
14.31	*	Herstellung von Strumpfwaren	VG
14.39	*	Herstellung von sonstiger Bekleidung aus gewirktem und gestricktem Stoff	VG
15		Herstellung von Leder, Lederwaren und Schuhen	
15.1		Herstellung von Leder und Lederwaren (ohne Herstellung von Lederbekleidung)	
15.11		Herstellung von Leder und Lederfaserstoff; Zurichtung und Färben von Fellen	VG
15.12		Lederverarbeitung (ohne Herstellung von Lederbekleidung)	VG
15.2		Herstellung von Schuhen	
15.20		Herstellung von Schuhen	VG
16		Herstellung von Holz-, Flecht-, Korb- und Korkwaren (ohne Möbel)	
16.1		Säge-, Hobel- und Holzimprägnierwerke	
16.10		Säge-, Hobel- und Holzimprägnierwerke	A
16.2		Herstellung von sonstigen Holz-, Kork-, Flecht- und Korbwaren (ohne Möbel)	
16.21		Herstellung von Furnier-, Sperrholz-, Holzfaser- und Holzspanplatten	A
16.22		Herstellung von Parketttafeln	A
16.23		Herstellung von sonstigen Konstruktionsteilen, Fertigbauteilen, Ausbauelementen und Fertigteilbauten aus Holz	A
16.24		Herstellung von Verpackungsmitteln, Lagerbehältern und Ladungsträgern aus Holz	A
16.29		Herstellung von Holzwaren a. n. g. Kork-, Flecht- und Korbwaren (ohne Möbel)	A
17		Herstellung von Papier-, Pappe und Waren daraus	
17.1		Herstellung von Holz- und Zellstoff, Papier, Karton und Pappe	
17.11	*	Herstellung von Holz- und Zellstoff	A
17.12	*	Herstellung von Papier, Karton und Pappe	A
17.2		Herstellung von Waren aus Papier, Karton und Pappe	
17.21	*	Herstellung von Wellpapier und -pappe sowie von Verpackungsmitteln aus Papier, Karton und Pappe	A
17.22	*	Herstellung von Haushalts-, Hygiene und Toilettenartikeln aus Zellstoff, Papier und Pappe	A
17.23	*	Herstellung von Schreibwaren und Bürobedarf aus Papier, Karton und Pappe	A
17.24	*	Herstellung von Tapeten	A
17.29	*	Herstellung von sonstigen Waren aus Papier, Karton und Pappe	A
18		Herstellung von Druckerzeugnissen; Vervielfältigung von bespielten Ton-, Bild- und Datenträgern	
18.1		Herstellung von Druckerzeugnissen	
18.11		Drucken von Zeitungen	VG
18.12		Drucken a. n. g.	VG
18.13		Druck- und Medienvorstufe	VG
18.14		Binden von Druckerzeugnissen und damit verbundene Dienstleistungen	VG

Nr. der WZ 2008		Bezeichnung	Hauptgruppe
18.2		Vervielfältigung von bespielten Ton-, Bild- und Datenträgern	
18.20		Vervielfältigung von bespielten Ton-, Bild- und Datenträgern	VG
19		Kokerei und Mineralölverarbeitung	
19.1		Kokerei	
19.10		Kokerei	EN
19.2		Mineralölverarbeitung	
19.20		Mineralölverarbeitung	EN
20		Herstellung von chemischen Erzeugnissen	
20.1		Herstellung von chemischen Grundstoffen, Düngemitteln und Stickstoffverbindungen, Kunststoffen in Primärformen und synthetischem Kautschuk in Primärformen	
20.11	*	Herstellung von Industriegasen	A
20.12	*	Herstellung von Farbstoffen und Pigmenten	A
20.13	*	Herstellung von sonstigen anorganischen Grundstoffen und Chemikalien	A
20.14	*	Herstellung von sonstigen organischen Grundstoffen und Chemikalien	A
20.15	*	Herstellung von Düngemitteln und Stickstoffverbindungen	A
20.16	*	Herstellung von Kunststoffen in Primärformen	A
20.17	*	Herstellung von synthetischem Kautschuk in Primärformen	A
20.2		Herstellung von Schädlingsbekämpfungs-, Pflanzenschutz- und Desinfektionsmitteln	
20.20	*	Herstellung von Schädlingsbekämpfungs-, Pflanzenschutz- und Desinfektionsmitteln	A
20.3		Herstellung von Anstrichmitteln, Druckfarben und Kitten	
20.30	*	Herstellung von Anstrichmitteln, Druckfarben und Kitten	A
20.4		Herstellung von Seifen, Wasch-, Reinigungs- und Körperpflegemitteln sowie von Duftstoffen	
20.41	*	Herstellung von Seifen, Wasch-, Reinigungs- und Poliermitteln	VG
20.42	*	Herstellung von Körperpflegemitteln und Duftstoffen	VG
20.5		Herstellung von sonstigen chemischen Erzeugnissen	
20.51	*	Herstellung von pyrotechnischen Erzeugnissen	A
20.52	*	Herstellung von Klebstoffen	A
20.53	*	Herstellung von etherischen Ölen	A
20.59	*	Herstellung von sonstigen chemischen Erzeugnissen a. n. g.	A
20.6		Herstellung von Chemiefasern	
20.60	*	Herstellung von Chemiefasern	A
21		Herstellung von pharmazeutischen Erzeugnissen	
21.1		Herstellung von pharmazeutischen Grundstoffen	
21.10	*	Herstellung von pharmazeutischen Grundstoffen	VG
21.2		Herstellung von pharmazeutischen Spezialitäten und sonstigen pharmazeutischen Erzeugnissen	
21.20	*	Herstellung von pharmazeutischen Spezialitäten und sonstigen pharmazeutischen Erzeugnissen	VG
22		Herstellung von Gummi- und Kunststoffwaren	
22.1		Herstellung von Gummiwaren	
22.11		Herstellung und Runderneuerung von Bereifungen	A
22.19		Herstellung von sonstigen Gummiwaren	A
22.2		Herstellung von Kunststoffwaren	
22.21		Herstellung von Platten, Folien, Schläuchen und Profilen aus Kunststoffen	A
22.22		Herstellung von Verpackungsmitteln aus Kunststoffen	A
22.23		Herstellung von Baubedarfsartikeln aus Kunststoffen	A
22.29		Herstellung von sonstigen Kunststoffwaren	A
23		Herstellung von Glas und Glaswaren, Keramik, Verarbeitung von Steinen und Erden	
23.1		Herstellung von Glas und Glaswaren	
23.11		Herstellung von Flachglas	A
23.12		Veredlung und Bearbeitung von Flachglas	A
23.13		Herstellung von Hohlglas	A
23.14		Herstellung von Glasfasern und Waren daraus	A
23.19		Herstellung, Veredlung und Bearbeitung von sonstigem Glas einschließlich technischen Glaswaren	A

Nr. der WZ 2008		Bezeichnung	Hauptgruppe
23.2		Herstellung von feuerfesten keramischen Werkstoffen und Waren	
23.20		Herstellung von feuerfesten keramischen Werkstoffen und Waren	A
23.3		Herstellung von keramischen Baumaterialien	
23.31		Herstellung von keramischen Wand- und Bodenfliesen und -platten	A
23.32		Herstellung von Ziegeln und sonstiger Baukeramik	A
23.4		Herstellung von sonstigen Porzellan- und keramischen Erzeugnissen	
23.41		Herstellung von keramischen Haushaltswaren und Ziergegenständen	A
23.42		Herstellung von Sanitärkeramik	A
23.43		Herstellung von Isolatoren und Isolierteilen aus Keramik	A
23.44		Herstellung von keramischen Erzeugnissen für sonstige technische Zwecke	A
23.49		Herstellung von sonstigen keramischen Erzeugnissen	A
23.5		Herstellung von Zement, Kalk und gebranntem Gips	
23.51		Herstellung von Zement	A
23.52		Herstellung von Kalk und gebranntem Gips	A
23.6		Herstellung von Erzeugnissen aus Beton, Zement und Gips	
23.61		Herstellung von Erzeugnissen aus Beton, Zement und Kalksandstein für den Bau	A
23.62		Herstellung von Gipserzeugnissen für den Bau	A
23.63		Herstellung von Frischbeton (Transportbeton)	A
23.64		Herstellung von Mörtel und anderem Beton (Trockenbeton)	A
23.65		Herstellung von Faserzementwaren	A
23.69		Herstellung von sonstigen Erzeugnissen aus Beton, Zement und Gips a. n. g.	A
23.7		Be- und Verarbeitung von Naturwerksteinen und Natursteinen a. n. g.	
23.70		Be- und Verarbeitung von Naturwerksteinen und Natursteinen a. n. g.	A
23.9		Herstellung von Schleifkörpern und Schleifmitteln auf Unterlage sowie sonstigen Erzeugnissen aus nicht-metallischen Mineralien a. n. g.	
23.91		Herstellung von Schleifkörpern und Schleifmitteln auf Unterlage	A
23.99		Herstellung von sonstigen Erzeugnissen aus nichtmetallischen Mineralien a. n. g.	A
24		Metallerzeugung und -bearbeitung	
24.1		Erzeugung von Roheisen, Stahl und Ferrolegierungen	
24.10	*	Erzeugung von Roheisen, Stahl und Ferrolegierungen	A
24.2		Herstellung von Stahlrohren, Rohrform-, Rohrverschluss- und Rohrverbindungsstücken aus Stahl	
24.20	*	Herstellung von Stahlrohren, Rohrform-, Rohrverschluss- und Rohrverbindungsstücken aus Stahl	A
24.3		Sonstige erste Bearbeitung von Eisen und Stahl	
24.31	*	Herstellung von Blankstahl	A
24.32	*	Herstellung von Kaltband mit einer Breite von weniger als 600 mm	A
24.33	*	Herstellung von Kaltprofilen	A
24.34	*	Herstellung von kaltgezogenem Draht	
24.4		Erzeugung und erste Bearbeitung von NE- Metallen	
24.41	*	Erzeugung und erste Bearbeitung von Edelmetallen	A
24.42	*	Erzeugung und erste Bearbeitung von Aluminium	A
24.43	*	Erzeugung und erste Bearbeitung von Blei, Zink und Zinn	A
24.44	*	Erzeugung und erste Bearbeitung von Kupfer	A
24.45	*	Erzeugung und erste Bearbeitung von sonstigen NE- Metallen	A
24.46	*	Aufbereitung von Kernbrennstoffen	A
24.5		Gießereien	
24.51	*	Eisengießereien	A
24.52	*	Stahlgießereien	A
24.53	*	Leichtmetallgießereien	A
24.54	*	Buntmetallgießereien	A
25		Herstellung von Metallerzeugnissen	
25.1		Stahl- und Leichtmetallbau	
25.11	*	Herstellung von Metallkonstruktionen	B
25.12	*	Herstellung von Ausbauelementen aus Metall	B
25.2		Herstellung von Metalltanks und -behältern; Herstellung von Heizkörpern und -kesseln für Zentralheizungen	
25.21	*	Herstellung von Heizkörpern und -kesseln für Zentralheizungen	B
25.29	*	Herstellung von Sammelbehältern, Tanks u. ä. Behältern aus Metall	B

Nr. der WZ 2008		Bezeichnung	Hauptgruppe
25.3		Herstellung von Dampfkesseln (ohne Zentralheizungskessel)	
25.30	*	Herstellung von Dampfkesseln (ohne Zentralheizungskessel)	B
25.4		Herstellung von Waffen und Munition	
25.40	*	Herstellung von Waffen und Munition	B
25.5		Herstellung von Schmiede-, Press-, Zieh- und Stanzteilen, gewalzten Ringen und pulvermetallurgischen Erzeugnissen	
25.50	*	Herstellung von Schmiede-, Press-, Zieh- und Stanzteilen, gewalzten Ringen und pulvermetallurgischen Erzeugnissen	A
25.6	*	Oberflächenveredlung und Wärmebehandlung, Mechanik, a. n. g.	
25.61	*	Oberflächenveredlung und Wärmebehandlung	A
25.62	*	Mechanik, a. n. g.	A
25.7		Herstellung von Schneidwaren, Werkzeugen, Schlössern und Beschlägen aus unedlen Metallen	
25.71	*	Herstellung von Schneidwaren und Bestecken aus unedlen Metallen	A
25.72	*	Herstellung von Schlössern und Beschlägen aus unedlen Metallen	A
25.73	*	Herstellung von Werkzeugen	A
25.9		Herstellung von sonstigen Metallwaren	
25.91	*	Herstellung von Fässern, Trommeln, Dosen, Eimern u. ä. Behältern aus Metall	A
25.92	*	Herstellung von Verpackungen und Verschlüssen aus Eisen, Stahl und NE- Metall	A
25.93	*	Herstellung von Drahtwaren, Ketten und Federn	A
25.94	*	Herstellung von Schrauben und Nieten	A
25.99	*	Herstellung von sonstigen Metallwaren a. n. g.	A
26		Herstellung von Datenverarbeitungsgeräten, elektronischen und optischen Erzeugnissen	
26.1		Herstellung von elektronischen Bauelementen und Leiterplatten	
26.11	*	Herstellung von elektronischen Bauelementen	A
26.12	*	Herstellung von bestückten Leiterplatten	A
26.2		Herstellung von Datenverarbeitungsgeräten und peripheren Geräten	
26.20	*	Herstellung von Datenverarbeitungsgeräten und peripheren Geräten	B
26.3		Herstellung von Geräten und Einrichtungen der Telekommunikationstechnik	
26.30	*	Herstellung von Geräten und Einrichtungen der Telekommunikationstechnik	B
26.4		Herstellung von Geräten der Unterhaltungselektronik	
26.40	*	Herstellung von Geräten der Unterhaltungselektronik	GG
26.5		Herstellung von Mess-, Kontroll-, Navigations- u. ä. Instrumenten und Vorrichtungen; Herstellung von Uhren	
26.51	*	Herstellung von Mess-, Kontroll-, Navigations- u. ä. Instrumenten und Vorrichtungen	B
26.52	*	Herstellung von Uhren	B
26.6		Herstellung von Bestrahlungs- und Elektrotherapiegeräten und elektromedizinischen Geräten	
26.60	*	Herstellung von Bestrahlungs- und Elektrotherapiegeräten und elektromedizinischen Geräten	B
26.7		Herstellung von optischen und fotografischen Instrumenten und Geräten	
26.70	*	Herstellung von optischen und fotografischen Instrumenten und Geräten	GG
26.8		Herstellung von magnetischen und optischen Datenträgern	
26.80	*	Herstellung von magnetischen und optischen Datenträgern	A
27		Herstellung von elektrischen Ausrüstungen	
27.1		Herstellung von Elektromotoren, Generatoren, Transformatoren, Elektrizitätsverteilungs- und –schalteinrichtungen	
27.11	*	Herstellung von Elektromotoren, Generatoren und Transformatoren	A
27.12	*	Herstellung von Elektrizitätsverteilungs- und –schalteinrichtungen	A
27.2		Herstellung von Batterien und Akkumulatoren	
27.20	*	Herstellung von Batterien und Akkumulatoren	A
27.3		Herstellung von Kabeln und elektrischem Installationsmaterial	
27.31	*	Herstellung von Glasfaserkabeln	A
27.32	*	Herstellung von sonstigen elektronischen und elektrischen Drähten und Kabeln	A
27.33	*	Herstellung von elektrischem Installationsmaterial	A
27.4		Herstellung von elektrischen Lampen und Leuchten	
27.40	*	Herstellung von elektrischen Lampen und Leuchten	A
27.5		Herstellung von Haushaltsgeräten	
27.51	*	Herstellung von elektrischen Haushaltsgeräten	GG
27.52	*	Herstellung von nicht elektrischen Haushaltsgeräten	GG

Nr. der WZ 2008		Bezeichnung	Hauptgruppe
27.9		Herstellung von sonstigen elektrischen Ausrüstungen und Geräten a. n. g	
27.90	*	Herstellung von sonstigen elektrischen Ausrüstungen und Geräten a. n. g	A
28		Maschinenbau	
28.1		Herstellung von nicht wirtschaftszweigspezifischen Maschinen	
28.11	*	Herstellung von Verbrennungsmotoren und Turbinen (ohne Motoren für Luft- und Straßenfahrzeuge)	B
28.12	*	Herstellung von hydraulischen und pneumatischen Komponenten und Systemen	B
28.13	*	Herstellung von Pumpen und Kompressoren a. n. g.	B
28.14	*	Herstellung von Armaturen a. n. g.	B
28.15	*	Herstellung von Lagern, Getrieben, Zahnrädern und Antriebselementen	B
28.2		Herstellung von sonstigen nicht wirtschaftszweigspezifischen Maschinen	
28.21	*	Herstellung von Öfen und Brennern	B
28.22	*	Herstellung von Hebezeugen und Fördermitteln	B
28.23	*	Herstellung von Büromaschinen (ohne Datenverarbeitungsgeräte und periphere Geräte)	B
28.24	*	Herstellung von handgeführten Werkzeugen mit Motorantrieb	B
28.25	*	Herstellung von kälte- und lufttechnischen Erzeugnissen, nicht für den Haushalt	B
28.29	*	Herstellung von sonstigen nicht wirtschaftszweigspezifischen Maschinen a. n. g.	B
28.3		Herstellung von land- und forstwirtschaftlichen Maschinen	
28.30	*	Herstellung von land- und forstwirtschaftlichen Maschinen	B
28.4		Herstellung von Werkzeugmaschinen	
28.41	*	Herstellung von Werkzeugmaschinen für die Metallbearbeitung	B
28.49	*	Herstellung von sonstigen Werkzeugmaschinen	B
28.9		Herstellung von Maschinen für sonstige bestimmte Wirtschaftszweige	
28.91	*	Herstellung von Maschinen für die Metallerzeugung, von Walzwerkseinrichtungen und Gießmaschinen	B
28.92	*	Herstellung von Bergwerks-, Bau- und Baustoffmaschinen	B
28.93	*	Herstellung von Maschinen für die Nahrungs- und Genussmittelerzeugung und die Tabakverarbeitung	B
28.94	*	Herstellung von Maschinen für die Textil- und Bekleidungsherstellung und die Lederverarbeitung	B
28.95	*	Herstellung von Maschinen für die Papiererzeugung und –verarbeitung	B
28.96	*	Herstellung von Maschinen für die Verarbeitung von Kunststoffen und Kautschuk	B
28.99	*	Herstellung von Maschinen für sonstige bestimmte Wirtschaftszweige a. n. g.	B
29		Herstellung von Kraftwagen und Kraftwagenteilen	
29.1		Herstellung von Kraftwagen und Kraftwagenmotoren	
29.10	*	Herstellung von Kraftwagen und Kraftwagenmotoren	B
29.2		Herstellung von Karosserien, Aufbauten und Anhängern	
29.20	*	Herstellung von Karosserien, Aufbauten und Anhängern	B
29.3		Herstellung von Teilen und Zubehör für Kraftwagen	
29.31	*	Herstellung elektrischer und elektronischer Ausrüstungsgegenstände für Kraftwagen	B
29.32	*	Herstellung von sonstigen Teilen und sonstigem Zubehör für Kraftwagen	B
30		Sonstiger Fahrzeugbau	
30.1		Schiff- und Bootsbau	
30.11	*	Schiffbau (ohne Boots- und Yachtbau)	B
30.12	*	Boots- und Yachtbau	B
30.2		Schienenfahrzeugbau	
30.20	*	Schienenfahrzeugbau	B
30.3		Luft- und Raumfahrzeugbau	
30.30	*	Luft- und Raumfahrzeugbau	B
30.4		Herstellung von militärischen Kampffahrzeugen	
30.40	*	Herstellung von militärischen Kampffahrzeugen	B
30.9		Herstellung von Fahrzeugen a. n. g.	
30.91	*	Herstellung von Krafträdern	GG
30.92	*	Herstellung von Fahrrädern sowie von Behindertenfahrzeugen	GG
30.99	*	Herstellung von sonstigen Fahrzeugen a. n. g.	GG

Nr. der WZ 2008	Bezeichnung	Hauptgruppe
31	Herstellung von Möbeln	
31.0	Herstellung von Möbeln	
31.01	Herstellung von Büro- und Ladenmöbeln	GG
31.02	Herstellung von Küchenmöbeln	GG
31.03	Herstellung von Matratzen	GG
31.09	Herstellung von sonstigen Möbeln	GG
32	Herstellung von sonstigen Waren	
32.1	Herstellung von Münzen, Schmuck und ähnlichen Erzeugnissen	
32.11	Herstellung von Münzen	GG
32.12	Herstellung von Schmuck, Gold- und Silberschmiedewaren (ohne Fantasieschmuck)	GG
32.13	Herstellung von Fantasieschmuck	GG
32.2	Herstellung von Musikinstrumenten	
32.20	Herstellung von Musikinstrumenten	GG
32.3	Herstellung von Sportgeräten	
32.30	Herstellung von Sportgeräten	VG
32.4	Herstellung von Spielwaren	
32.40	Herstellung von Spielwaren	VG
32.5	Herstellung von medizinischen und zahnmedizinischen Apparaten und Materialien	
32.50	Herstellung von medizinischen und zahnmedizinischen Apparaten und Materialien	B
32.9	Herstellung von Erzeugnissen a. n. g.	
32.91	Herstellung von Besen und Bürsten	VG
32.99	Herstellung von sonstigen Erzeugnissen a. n. g.	VG
33	Reparatur und Installation von Maschinen und Ausrüstungen	
33.1	Reparatur von Metallerzeugnissen, Maschinen und Ausrüstungen	
33.11	Reparatur von Metallerzeugnissen	B
33.12	Reparatur von Maschinen	B
33.13	Reparatur von elektronischen und optischen Geräten	B
33.14	Reparatur von elektrischen Ausrüstungen	B
33.15	Reparatur und Instandhaltung von Schiffen und Booten und Yachten	B
33.16	Reparatur und Instandhaltung von Luft- und Raumfahrzeugen	B
33.17	Reparatur und Instandhaltung von Fahrzeugen a. n. g.	B
33.19	Reparatur von sonstigen Ausrüstungen	B
33.2	Installation von Maschinen und Ausrüstungen a. n. g.	
33.20	Installation von Maschinen und Ausrüstungen a. n. g.	B

Hinweise zur Benutzung der Klassifikation der Wirtschaftszweige, Ausgabe 2008 (WZ 2008)

In der ersten Spalte sind die Buchstaben der Abschnitte sowie die Nummern der Abteilungen, Gruppen und Klassen der WZ 2008 angegeben. Die Reihenfolge der Wirtschaftszweige richtet sich nach der WZ 2008. In der zweiten Spalte ist die Bezeichnung des jeweiligen Wirtschaftszweiges angegeben.
In der dritten Spalte ist die Zuordnung der Klassen (Viersteller) der WZ 2008 zu den Hauptgruppen im Verarbeitenden Gewerbe sowie Bergbau und der Gewinnung von Steinen und Erden durch folgende Buchstaben gekennzeichnet:
A = Vorleistungsgüterproduzenten, B = Investitionsgüterproduzenten, GG = Gebrauchsgüterproduzenten, VG = Verbrauchsgüterproduzenten, EN = Energie.
Aus Geheimhaltungsgründen werden die Hauptgruppen A = Vorleistungsgüterproduzenten und EN = Energie zusammengefasst ausgewiesen.

Angaben zum Auftragseingang müssen nur für die mit einem * gekennzeichneten Wirtschaftszweige gemeldet werden.

Veränderung der Beschäftigtenzahl gegenüber dem Vorjahr im Verarbeitenden Gewerbe sowie im Bergbau und der Gewinnung von Steinen und Erden

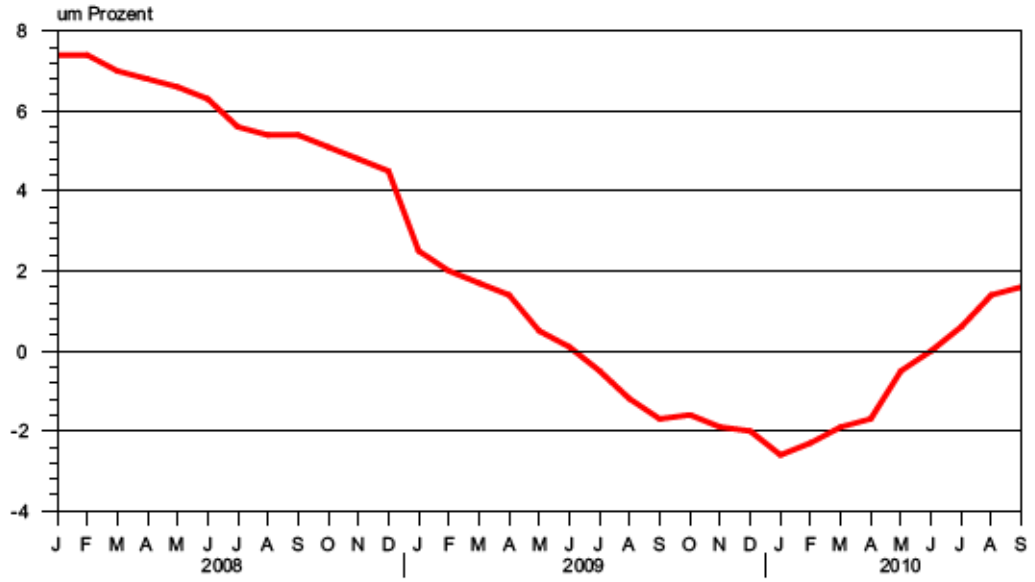

Anteil der Beschäftigten in ausgewählten Wirtschaftszweigen im September 2010

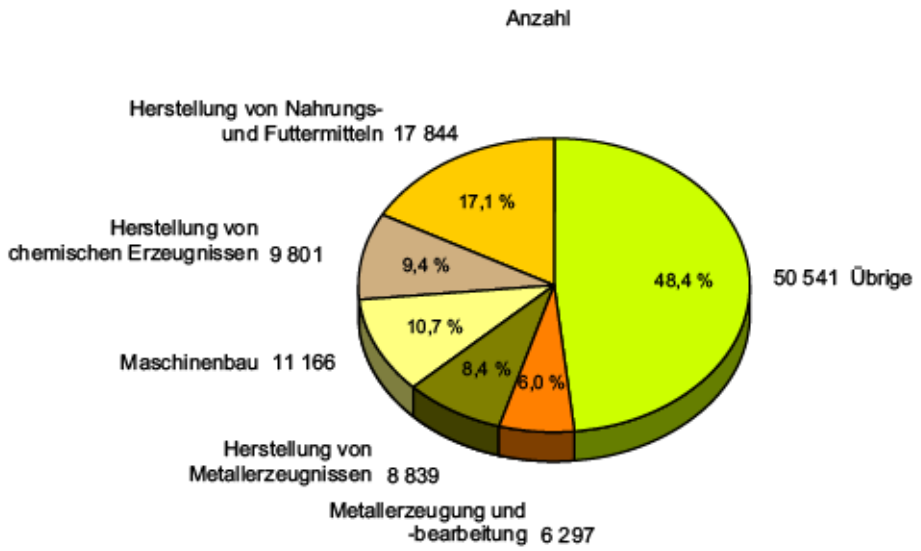

Veränderung des Umsatzes und des Auslandsumsatzes gegenüber dem Vorjahr im Verarbeitenden Gewerbe sowie im Bergbau und der Gewinnung von Steinen und Erden

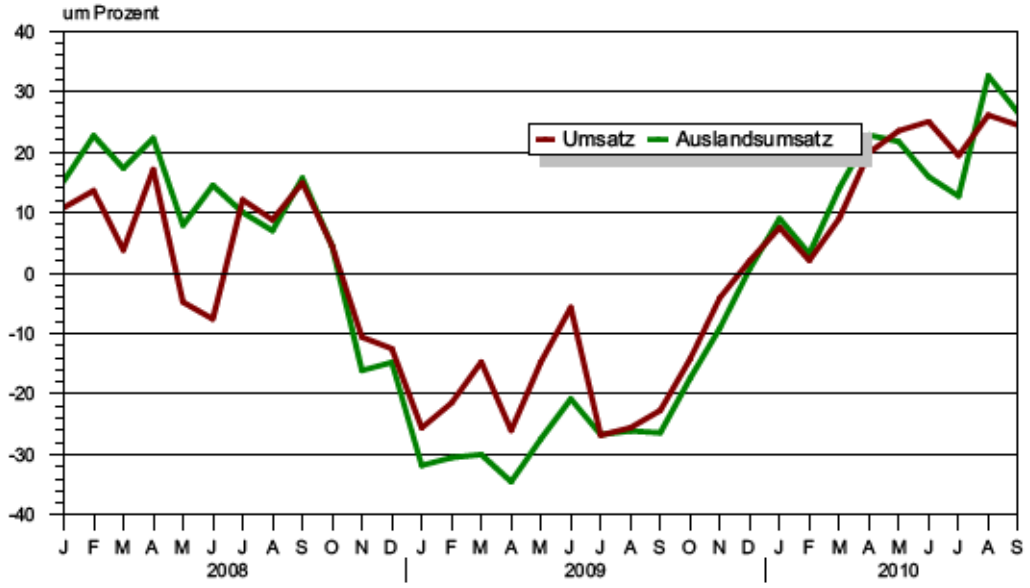

Anteil des Umsatzes in ausgewählten Wirtschaftszweigen im September 2010

in Mill. Euro

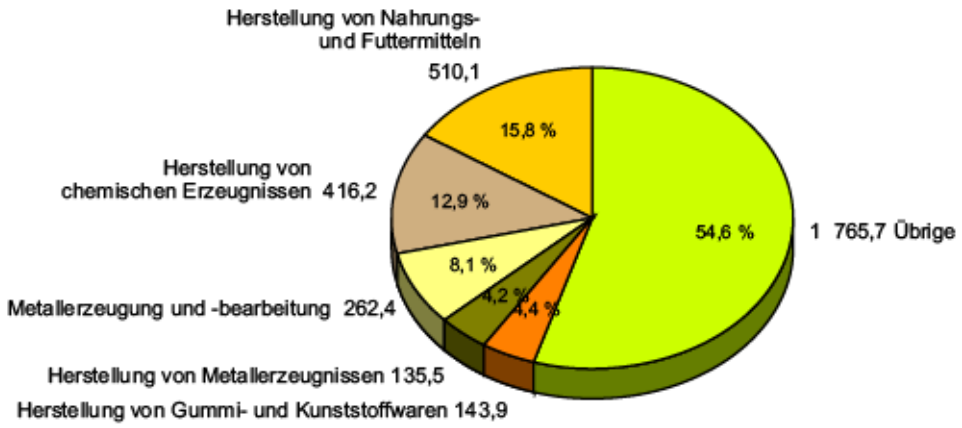

1. Ergebnisse der Betriebe[1] im Verarbeitenden Gewerbe sowie im Bergbau und der Gewinnung von Steinen und Erden Sachsen - Anhalts

1.1 Betriebe im Verarbeitenden Gewerbe sowie im Bergbau und der Gewinnung von Steinen und Erden Sachsen-Anhalts - Jahr 2005 bis September 2010

Jahr Monat	Betriebe [2]	Beschäftigte [2] insgesamt	Geleistete Arbeitsstunden	Entgelte [3]	Gesamtumsatz	
					insgesamt	dar. Ausland
	Anzahl		1 000	1 000 EUR		
2005	591	88 300	148 456	2 397 560	26 571 099	6 630 092
2006	597	90 597	153 463	2 458 972	30 710 889	8 345 895
2007	625	97 278	165 093	2 816 061	34 192 511	9 761 982
2008	654	103 132	174 147	3 039 218	35 530 951	10 579 722
2009	663	103 072	165 509	2 943 791	29 400 099	8 018 946
Januar	661	104 252	13 693	240 088	2 142 806	562 487
Februar	663	104 080	13 744	232 447	2 258 034	610 743
März	664	103 928	14 711	241 149	2 586 942	676 039
April	662	103 523	13 859	249 760	2 354 724	613 999
Mai	662	102 742	12 951	237 773	2 328 250	648 960
Juni	662	102 527	13 654	246 801	2 517 576	747 729
Juli	664	102 397	13 644	239 501	2 359 764	669 206
August	664	102 722	13 574	233 525	2 357 496	642 590
September	664	102 803	14 358	236 347	2 599 640	715 259
Oktober	664	102 975	14 271	251 061	2 726 191	743 915
November	664	102 665	14 262	283 145	2 661 587	696 439
Dezember	664	102 254	12 789	252 195	2 507 090	691 581
2010	...	...	...	...	...	...
Januar	653	101 572	13 167	241 903	2 304 301	613 375
Februar	657	101 647	13 595	234 190	2 304 979	630 117
März	657	101 911	15 167	254 033	2 819 501	770 922
April	657	101 754	14 075	256 467	2 823 142	754 257
Mai	657	102 209	13 395	253 584	2 874 742	789 752
Juni	658	102 566	14 616	259 817	3 146 351	866 436
Juli	661	102 971	13 825	250 248	2 817 931	754 183
August	661	104 151	14 481	246 306	2 971 901	852 150
September	660	104 488	14 912	247 442	3 233 993	904 745
Oktober	...	...	...	...	...	...
November	...	...	...	...	...	...
Dezember	...	...	...	...	...	...

[1] Betriebe mit 50 und mehr tätigen Personen
[2] bei Jahresangaben im Monatsdurchschnitt
[3] Bruttolohn- und Bruttogehaltsumme

1.2 Betriebe[1] im Verarbeitenden Gewerbe Sachsen-Anhalts - Jahr 2005 bis September 2010

Jahr Monat	Betriebe [2]	Beschäftigte [2] insgesamt	Geleistete Arbeitsstunden	Entgelte [3]	Gesamtumsatz	
					insgesamt	dar. Ausland
	Anzahl		1 000	1 000 EUR		
2005	580	83 869	141 484	2 232 932	25 763 589	.
2006	587	86 183	146 554	2 292 952	29 831 710	.
2007	616	93 135	158 666	2 655 175	33 450 128	.
2008	645	98 907	167 515	2 868 431	34 663 336	.
2009	654	98 776	159 032	2 766 397	28 544 980	.
Januar	652	99 994	13 131	226 250	2 076 265	.
Februar	654	99 825	13 175	218 327	2 178 901	.
März	655	99 666	14 080	226 550	2 519 412	.
April	653	99 254	13 316	236 098	2 285 929	.
Mai	653	98 480	12 479	221 474	2 268 060	.
Juni	653	98 265	13 091	232 580	2 443 321	.
Juli	655	98 128	13 129	224 626	2 300 300	.
August	655	98 358	13 006	219 155	2 277 510	.
September	655	98 447	13 765	221 649	2 529 211	.
Oktober	655	98 633	13 835	232 213	2 666 615	.
November	655	98 324	13 714	270 390	2 588 302	.
Dezember	655	97 933	12 311	237 085	2 411 153	.
2010	...	...	...	...	...	...
Januar	644	97 274	12 587	227 437	2 219 938	.
Februar	648	97 363	13 008	219 455	2 224 223	.
März	648	97 636	14 508	239 522	2 730 691	.
April	648	97 476	13 516	241 578	2 761 815	.
Mai	648	97 933	12 882	237 851	2 801 887	.
Juni	649	98 290	14 028	244 764	3 076 665	.
Juli	652	98 698	13 329	235 073	2 752 391	.
August	652	99 771	13 889	231 702	2 895 211	.
September	651	100 107	14 300	232 357	3 155 756	.
Oktober	...	...	...	...	...	...
November	...	...	...	...	...	...
Dezember	...	...	...	...	...	...

[1] Betriebe mit 50 und mehr tätigen Personen
[2] bei Jahresangaben im Monatsdurchschnitt
[3] Bruttolohn- und Bruttogehaltsumme

1.3 Fachliche Betriebsteile, Beschäftigte und Umsatz im Verarbeitenden Gewerbe sowie nach beteiligten

Systematik-Nummer der WZ 2008	Abschnitt Abteilung Hauptgruppe	Fachliche Betriebs-teile	Beschäftigte insgesamt
		Anzahl	
B	**Bergbau und Gewinnung von Steinen und Erden**	**21**	**3 819**
05	Kohlenbergbau	4	.
06	Gewinnung von Erdöl und Erdgas	1	.
08	Gewinnung v.Steinen u.Erden, sonst.Bergbau	15	1 909
09	Erbringung von Dienstleistungen für den Bergbau und für die Gewinnung von Steinen und Erden	1	.
C	**Verarbeitendes Gewerbe**	**848**	**98 848**
10	Herstellung von Nahrungs- und Futtermitteln	129	17 607
11	Getränkeherstellung	12	1 551
13	Herstellung von Textilien	4	.
16	Herstellung von Holz-, Flecht-, Korb- und Korkwaren (ohne Möbel)	13	1 518
17	Herstellung von Papier,Pappe und Waren daraus	17	2 158
18	Herstellung von Druckerzeugnissen; Vervielfältigung von bespielten Ton-, Bild- und Datenträgern	16	1 394
19	Kokerei und Mineralölverarbeitung	5	.
20	Herstellung von chemischen Erzeugnissen	99	10 037
21	Herstellung von pharmazeutischen Erzeugnissen	12	3 356
22	Herstellung von Gummi-und Kunststoffwaren	50	6 397
23	Herstellung von Glas und Glaswaren, Keramik, Verarbeitung von Steinen und Erden	55	5 895
24	Metallerzeugung und -bearbeitung	47	6 196
25	Herstellung von Metallerzeugnissen	122	8 777
26	Herstellung von Datenverarbeitungsgeräten, elektronischen und optischen Erzeugnissen	22	5 134
27	Herstellung von elektrischen Ausrüstungen	27	2 962
28	Maschinenbau	96	10 527
29	Herstellung von Kraftwagen und Kraftwagenteilen	22	2 784
30	Sonstiger Fahrzeugbau	15	2 254
31	Herstellung von Möbeln	13	2 020
32	Herstellung von sonstigen Waren	6	.
33	Reparatur und Installation von Maschinen und Ausrüstungen	66	6 345
	Vorleistungsgüterproduzenten und Energie	411	48 762
	Investitionsgüterproduzenten	266	27 138
	Gebrauchsgüterproduzenten	18	2 902
	Verbrauchsgüterproduzenten	174	23 865
B+C	**Verarbeitendes Gewerbe sowie Bergbau und Gewinnung von Steinen und Erden insgesamt**	**869**	**102 667**

im Bergbau und der Gewinnung von Steinen und Erden Sachsen-Anhalts im September 2010
Wirtschaftszweigen

Umsatz					Systematik-Nummer der WZ 2008
insgesamt	Inland	Ausland	je Beschäftigten	Anteil Ausland an Gesamt	
1 000 EUR			EUR	%	
41 107	**.**	**.**	**10 764**	**.**	**B**
.	.	.	.	.	05
.	.	.	.	.	06
20 702	.	.	10 845	.	08
.	.	.	.	.	09
3 035 329	**.**	**.**	**30 707**	**.**	**C**
486 236	408 054	78 182	27 616	16,1	10
70 815	61 227	9 589	45 658	13,5	11
.	.	.	.	.	13
44 748	29 517	15 231	29 478	34,0	16
101 516	57 482	44 034	47 042	43,4	17
25 145	.	.	18 038	.	18
.	.	.	.	.	19
418 129	228 961	189 168	41 659	45,2	20
64 750	40 069	24 681	19 294	38,1	21
142 291	98 904	43 387	22 243	30,5	22
127 180	103 221	23 959	21 574	18,8	23
251 231	131 007	120 224	40 547	47,9	24
139 478	109 430	30 049	15 891	21,5	25
235 453	110 846	124 606	45 861	52,9	26
43 921	38 171	5 750	14 828	13,1	27
152 111	88 926	63 186	14 450	41,5	28
38 479	31 542	6 936	13 821	18,0	29
27 510	18 423	9 087	12 205	33,0	30
33 196	28 303	4 893	16 434	14,7	31
.	.	.	.	.	32
63 022	57 628	5 394	9 933	8,6	33
2 044 551	1 382 220	662 331	41 929	32,4	
363 222	266 751	96 471	13 384	26,6	
45 184	37 364	7 820	15 570	17,3	
623 479	509 679	113 801	26 125	18,3	
3 076 435	**2 196 013**	**880 422**	**29 965**	**28,6**	**B+C**

1.4 Betriebe, Beschäftigte, Arbeitsstunden, Entgelte und Umsatz im Verarbeitenden nach hauptbeteiligten

Systematik-Nummer der WZ 2008	Abschnitt Abteilung Gruppe ausgewählte Klassen	Betriebe	Beschäftigte insgesamt	Geleistete Arbeits-stunden	Entgelte
		Anzahl		1 000	1 000 EUR
B	**Bergbau und Gewinnung von Steinen und Erden**	**9**	**4 381**	**612**	**15 085**
05	Kohlenbergbau	3	.	.	.
06	Gewinnung von Erdöl und Erdgas	1	.	.	.
08	Gewinnung von Steinen und Erden, sonstiger Bergbau	4	2 519	370	8 906
09	Erbringung von Dienstleistungen für den Bergbau und für die Gewinnung von Steinen und Erden	1	.	.	.
C	**Verarbeitendes Gewerbe**	**651**	**100 107**	**14 300**	**232 357**
10	Herstellung von Nahrungs- und Futtermitteln	105	17 844	2 597	30 195
10.1	Schlachten und Fleischverarbeitung	25	4 881	700	7 310
10.11	Schlachten (ohne Schlachten von Geflügel)	5	.	.	.
10.12	Schlachten von Geflügel	2	.	.	.
10.13	Fleischverarbeitung	18	2 754	380	3 850
10.2	Fischverarbeitung	1	.	.	.
10.3	Obst- und Gemüseverarbeitung	8	912	132	1 914
10.31	Kartoffelverarbeitung	2	.	.	.
10.32	Herstellung von Frucht- und Gemüsesäften	2	.	.	.
10.39	Sonstige Verarbeitung von Obst und Gemüse	4	309	43	517
10.4	Herstellung von pflanzlichen und tierischen Ölen und Fetten	1	.	.	.
10.42	Herstellung von Margarine u. ä. Nahrungsfetten	1	.	.	.
10.5	Milchverarbeitung	7	782	118	1 619
10.51	Milchverarbeitung (ohne Herstellung von Speiseeis)	7	782	118	1 619
10.6	Mahl- und Schälmühlen, H.v. Stärke und Stärkeerzeugnissen	7	.	.	.
10.61	Mahl- und Schälmühlen	5	832	129	1 631
10.62	Herstellung von Stärke und Stärkeerzeugnissen	2	.	.	.
10.7	Herstellung von Back-und Teigwaren	37	6 781	998	10 247
10.71	Herstellung von Backwaren (ohne Dauerbackwaren)	33	6 264	915	9 408
10.72	Herstellung von Dauerbackwaren	4	517	83	839
10.8	Herstellung von sonstigen Nahrungsmitteln	18	2 858	408	5 928
10.81	Herstellung von Zucker	3	605	84	1 855
10.82	Herstellung von Süßwaren (ohne Dauerbackwaren)	6	792	115	1 441
10.83	Verarbeitung von Kaffee und Tee, Herstellung von Kaffee-Ersatz	1	.	.	.
10.84	Herstellung von Würzmitteln und Soßen	2	.	.	.
10.85	Herstellung von Fertiggerichten	5	695	103	1 148
10.86	Herstellung von homogenisierten und diätetischen Nahrungsmitteln	1	.	.	.
10.9	Herstellung von Futtermitteln	1	.	.	.
10.92	Herstellung von Futtermitteln für sonstige Tiere	1	.	.	.
11	Getränkeherstellung	8	1 766	254	4 252
13	Herstellung von Textilien	2	.	.	.
16	Herstellung von Holz-, Flecht-, Korb- und Korkwaren (ohne Möbel)	12	1 496	219	3 132
17	Herstellung von Papier, Pappe und Waren daraus	16	2 228	340	5 583
18	H. v. Druckerzeugnissen; Vervielfältigung von bespielten Ton-, Bild- und Datenträgern	14	1 434	193	2 890
19	Kokerei und Mineralölverarbeitung	4	1 208	158	3 960

Gewerbe sowie im Bergbau und der Gewinnung von Steinen und Erden Sachsen-Anhalts im September 2010
Wirtschaftszweigen

Gesamtumsatz					Umsatz aus Eigenerzeugung		Systematik-Nummer der WZ 2008
insgesamt	Inland	Ausland			insgesamt	dar. Ausland	
		insgesamt	Eurozone	Nicht-Eurozone			
1 000 EUR							
78 237	**.**	**.**	**.**	**.**	**74 721**	**.**	**B**
.	.	.	.	.	.	.	05
.	.	.	.	.	.	.	06
54 248	.	.	.	.	54 248	.	08
.	.	.	.	.	.	.	09
3 155 756	**.**	**.**	**.**	**.**	**3 001 714**	**.**	**C**
510 149	430 968	79 181	43 960	35 222	485 611	79 151	10
199 963	.	.	.	.	184 615	.	10.1
.	.	.	.	.	.	.	10.11
.	.	.	.	.	.	.	10.12
42 820	.	.	.	.	30 621	.	10.13
.	.	.	.	.	.	.	10.2
25 173	19 397	5 776	.	.	24 598	5 776	10.3
.	.	.	.	.	.	.	10.31
.	.	.	.	.	.	.	10.32
8 865	6 004	2 861	.	.	8 391	2 861	10.39
.	.	.	.	.	.	.	10.4
.	.	.	.	.	.	.	10.42
44 815	.	.	.	.	41 277	.	10.5
44 815	.	.	.	.	41 277	.	10.51
.	.	.	.	.	.	.	10.6
24 375	21 732	2 642	.	.	23 457	2 642	10.61
.	.	.	.	.	.	.	10.62
58 206	.	.	.	.	57 694	.	10.7
52 208	46 884	5 324	.	.	51 729	5 324	10.71
5 998	.	.	.	.	5 966	.	10.72
96 854	76 107	20 747	11 220	9 527	93 207	20 716	10.8
38 746	29 776	8 970	.	.	38 493	8 970	10.81
19 528	.	.	.	.	16 471	.	10.82
.	.	.	.	.	.	.	10.83
.	.	.	.	.	.	.	10.84
11 863	.	.	.	.	11 818	.	10.85
.	.	.	.	.	.	.	10.86
.	.	.	.	.	.	.	10.9
.	.	.	.	.	.	.	10.92
76 708	69 283	7 425	.	.	62 976	7 207	11
.	.	.	.	.	.	.	13
45 074	29 793	15 281	.	.	44 620	15 231	16
107 459	59 639	47 821	28 141	19 680	101 898	44 071	17
25 903	.	.	.	.	24 847	.	18
.	.	.	.	.	.	.	19

Noch 1.4 Betriebe, Beschäftigte, Arbeitsstunden, Entgelte und Umsatz im Verarbeitenden nach hauptbeteiligten

Systematik-Nummer der WZ 2008	Abschnitt Abteilung Gruppe ausgewählte Klassen	Betriebe	Beschäftigte insgesamt	Geleistete Arbeits-stunden	Entgelte
		Anzahl		1 000	1 000 EUR
20	Herstellung von chemischen Erzeugnissen	62	9 801	1 389	29 513
20.1	H. v. chem. Grundstoffen, Düngemitteln und Stickstoffverbindungen Kunststoffen in Primärformen u. synth. Kautschuk in Primärformen	36	6 986	982	22 898
20.11	Herstellung von Industriegasen	1	.	.	.
20.12	Herstellung von Farbstoffen und Pigmenten	1	.	.	.
20.13	H. v. sonstigen anorganischen Grundstoffen und Chemikalien	7	1 164	167	3 274
20.14	H. v. sonstigen organischen Grundstoffen und Chemikalien	11	1 816	251	5 481
20.15	H. v. Düngemitteln und Stickstoffverbindungen	1	.	.	.
20.16	Herstellung von Kunststoffen in Primärformen	15	3 023	426	11 101
20.2	H. v. Schädlingsbekämpfungs-, Pflanzenschutz- u. Desinfektions-mitteln	1	.	.	.
20.3	H. v. Anstrichmitteln, Druckfarben und Kitten	2	.	.	.
20.4	H. v. Seifen, Wasch-, Reinigungs- und Körperpflegemitteln sowie von Duftstoffen	6	780	117	1 561
20.41	H. v. Seifen, Wasch-, Reinigungs- und Poliermitteln	4	.	.	.
20.42	H. v. Körperpflegemitteln und Duftstoffen	2	.	.	.
20.5	H. v. sonstigen chemischen Erzeugnissen	17	1 633	232	4 037
20.51	Herstellung von pyrotechnischen Erzeugnissen	3	.	.	.
20.52	Herstellung von Klebstoffen	1	.	.	.
20.59	Herstellung von sonstigen chemischen Erzeugnissen a. n. g.	13	1 135	164	3 028
21	Herstellung von pharmazeutischen Erzeugnissen	8	3 576	491	10 180
22	Herstellung von Gummi- und Gummiwaren,	43	6 522	957	13 966
22.1	Herstellung von Gummiwaren	6	1 001	151	2 507
22.19	Herstellung von sonstigen Gummiwaren	6	1 001	151	2 507
22.2	Herstellung von Kunststoffwaren	37	5 521	806	11 459
22.21	H. v. Platten, Folien, Schläuchen und Profilen aus Kunststoffen	17	2 505	345	5 622
22.22	Herstellung von Verpackungsmitteln aus Kunststoffen	3	356	57	668
22.23	Herstellung von Baubedarfsartikeln aus Kunststoffen	6	602	99	1 366
22.29	Herstellung von sonstigen Kunststoffwaren	11	2 058	305	3 803
23	H. v. Glas und Glaswaren, Keramik, Verarbeitung v. Steinen und Erden	44	6 009	868	14 578
23.1	Herstellung von Glas und Glaswaren	11	2 058	281	5 300
23.11	Herstellung von Flachglas	4	1 135	149	2 881
23.12	Veredlung und Bearbeitung von Flachglas	4	.	.	.
23.19	Herstellung, Veredlung und Bearbeitung von sonstigem Glas einschließlich technischer Glaswaren	1	.	.	.
23.2	Herstellung von feuerfesten keramischen Werkstoffen und Waren	1	.	.	.
23.3	Herstellung von keramischen Baumaterialien	4	469	70	1 134
23.31	Herstellung von keramischen Wand- und Bodenfliesen und -platten	1	.	.	.
23.32	Herstellung von Ziegeln und sonstiger Baukeramik	3	.	.	.
23.4	Herstellung von sonst. Porzellan- und keramischen Erzeugnissen	2	.	.	.
23.41	Herstellung von keramischen Haushaltswaren und Ziergegenständen	1	.	.	.
23.42	Herstellung von Sanitärkeramik	1	.	.	.
23.5	Herstellung von Zement, Kalk und gebranntem Gips	4	659	92	1 959
23.51	Herstellung von Zement	2	.	.	.
23.52	Herstellung von Kalk und gebranntem Gips	2	.	.	.
23.6	Herstellung von Erzeugnissen aus Beton, Zement und Gips	17	1 694	266	3 559
23.61	H. v. Erzeugnissen aus Beton, Zement u. Kalksandstein für den Bau	14	1 370	220	2 687
23.64	Herstellung von Mörtel und anderem Beton (Trockenbeton)	1	.	.	.
23.65	Herstellung von Faserzementwaren	2	.	.	.
23.7	Be- und Verarbeitung von Naturwerksteinen u. Natursteinen a. n. g.	2	.	.	.
23.9	H. v. Schleifkörpern und Schleifmitteln auf Unterlage sowie sonstigen Erzeugnissen aus nichtmetallischen Mineralien a. n. g.	3	503	72	1 303
23.99	H. v. sonstigen Erzeugnissen aus nichtmetall. Mineralien a. n. g.	3	503	72	1 303

Gewerbe sowie im Bergbau und der Gewinnung von Steinen und Erden Sachsen-Anhalts im September 2010
Wirtschaftszweigen

Gesamtumsatz					Umsatz aus Eigenerzeugung		Systematik-Nummer der WZ 2008
insgesamt	Inland	Ausland			insgesamt	dar. Ausland	
		insgesamt	Eurozone	Nicht-Eurozone			
1 000 EUR							
416 247	246 561	169 686	81 754	87 932	390 350	163 744	20
301 183	167 769	133 414	62 983	70 431	290 204	131 717	20.1
.	.	.	.	.	.	.	20.11
.	.	.	.	.	.	.	20.12
29 912	22 089	7 823	.	.	29 745	7 782	20.13
98 096	49 767	48 329	27 024	21 305	92 935	46 708	20.14
.	.	.	.	.	.	.	20.15
118 689	49 203	69 487	27 153	42 334	113 103	69 487	20.16
.	.	.	.	.	.	.	20.2
.	.	.	.	.	.	.	20.3
13 832	.	.	.	.	13 832	.	20.4
.	.	.	.	.	.	.	20.41
.	.	.	.	.	.	.	20.42
95 611	62 976	32 634	16 743	15 891	81 218	28 685	20.5
.	.	.	.	.	.	.	20.51
.	.	.	.	.	.	.	20.52
88 428	58 639	29 789	15 850	13 939	74 039	25 839	20.59
103 249	71 737	31 512	.	.	53 490	21 774	21
143 948	99 914	44 033	25 264	18 769	136 200	43 387	22
18 760	10 019	8 742	2 388	6 353	17 894	8 519	22.1
18 760	10 019	8 742	2 388	6 353	17 894	8 519	22.19
125 187	89 896	35 292	22 875	12 416	118 306	34 868	22.2
82 239	52 418	29 821	20 382	9 439	81 789	29 617	22.21
9 761	9 761	-	-	-	9 761	-	22.22
11 523	.	.	.	.	9 685	.	22.23
21 664	.	.	.	.	17 070	.	22.29
145 723	120 854	24 869	15 590	9 279	133 486	23 519	23
54 473	40 920	13 553	7 061	6 492	50 118	12 516	23.1
43 911	33 024	10 887	5 127	5 760	39 573	9 850	23.11
.	.	.	.	.	.	.	23.12
.	.	.	.	.	.	.	23.19
.	.	.	.	.	.	.	23.2
10 516	.	.	.	.	10 444	.	23.3
.	.	.	.	.	.	.	23.31
.	.	.	.	.	.	.	23.32
.	.	.	.	.	.	.	23.4
.	.	.	.	.	.	.	23.41
.	.	.	.	.	.	.	23.42
27 497	.	.	.	.	22 682	.	23.5
.	.	.	.	.	.	.	23.51
.	.	.	.	.	.	.	23.52
22 592	19 482	3 109	.	.	21 229	2 938	23.6
15 462	.	.	.	.	14 527	.	23.61
.	.	.	.	.	.	.	23.64
.	.	.	.	.	.	.	23.65
.	.	.	.	.	.	.	23.7
22 214	.	.	.	.	21 469	.	23.9
22 214	.	.	.	.	21 469	.	23.99

Noch 1.4 Betriebe, Beschäftigte, Arbeitsstunden, Entgelte und Umsatz im Verarbeitenden nach hauptbeteiligten

Systematik-Nummer der WZ 2008	Abschnitt Abteilung Gruppe ausgewählte Klassen	Betriebe	Beschäftigte insgesamt	Geleistete Arbeits-stunden	Entgelte
		Anzahl		1 000	1 000 EUR
24	Metallerzeugung und -bearbeitung	31	6 297	839	17 238
24.1	Erzeugung aus Roheisen, Stahl und Ferrolegierungen	1	.	.	.
24.2	H. v. Stahlrohren, Rohrform-, Rohrverschluss- und Rohrverbindungs-stücken aus Stahl	6	613	90	1 383
24.3	Sonstige erste Bearbeitung von Eisen und Stahl	1	.	.	.
24.34	Herstellung von kaltgezogenem Draht	1	.	.	.
24.4	Erzeugung und erste Bearbeitung von NE- Metallen	9	2 361	328	6 878
24.42	Erzeugung und erste Bearbeitung von Aluminium	7	.	.	.
24.44	Erzeugung und erste Bearbeitung von Kupfer	2	.	.	.
24.5	Gießereien	14	.	.	.
24.51	Eisengießereien	6	602	76	1 301
24.52	Stahlgießereien	2	.	.	.
24.53	Leichtmetallgießereien	6	1 614	212	4 474
25	Herstellung von Metallerzeugnissen	87	8 839	1 251	18 060
25.1	Stahl- und Leichtmetallbau	38	4 025	567	8 476
25.11	Herstellung von Metallkonstruktionen	35	.	.	.
25.12	Herstellung aus Ausbauelementen aus Metall	3	.	.	.
25.2	Herstellung von Metalltanks und -behältern;Herstellung von Heiz-körpern und -kesseln für Zentralheizungen	6	433	65	778
25.29	Herstellung von Sammelbehältern, Tanks u. ä. Behältern aus Metall	6	433	65	778
25.3	Herstellung von Dampfkesseln (ohne Zentralheizungskessel)	1	.	.	.
25.4	Herstellung von Waffen und Munition	1	.	.	.
25.5	H. v. Schmiede-, Press-, Zieh- und Stanzteilen, gewalzten Ringen und pulvermetallurgischen Erzeugnissen	6	915	128	1 752
25.6	Oberflächenveredlung und Wärmebehandlung, Mechanik, a. n. g.	21	1 783	250	3 654
25.61	Oberflächenveredlung und Wärmebehandlung	9	741	107	1 524
25.62	Mechanik, a. n. g.	12	1 042	143	2 131
25.7	H. v. Schneidwaren, Werkzeugen, Schlössern u. Beschlägen aus unedlen Metallen	2	.	.	.
25.72	Herstellung von Schlössern und Beschlägen aus unedlen Metallen	1	.	.	.
25.73	Herstellung von Werkzeugen	1	.	.	.
25.9	Herstellung von sonstigen Metallwaren	12	1 317	182	2 386
25.92	H. v. Verpackungen u. Verschlüssen aus Eisen, Stahl und NE- Metall	1	.	.	.
25.93	Herstellung von Drahtwaren, Ketten und Federn	3	.	.	.
25.94	Herstellung von Schrauben und Nieten	1	.	.	.
25.99	Herstellung von sonstigen Metallwaren a. n. g.	7	688	88	915
26	H. v. Datenverarbeitungsgeräten, elektron. und opt. Erzeugnissen	21	5 116	742	13 723
26.1	Herstellung von elektronischen Bauelementen und Leiterplatten	8	3 550	511	10 584
26.11	Herstellung von elektronischen Bauelementen	7	.	.	.
26.12	Herstellung von bestückten Leiterplatten	1	.	.	.
26.3	H. v. Geräten und Einrichtungen der Telekommunikationstechnik	4	.	.	.
26.4	Herstellung von Geräten der Unterhaltungselektronik	1	.	.	.
26.5	H. v. Mess-, Kontroll-, Navigations- u.ä. Instrumenten und Vorrich-tungen; Herstellung von Uhren	8	768	109	1 659
26.51	H. v. Mess-, Kontroll-, Navigations- u.ä. Instrumenten und Vorrichtungen	8	768	109	1 659
27	Herstellung von elektrischen Ausrüstungen	21	2 466	336	5 311

Gewerbe sowie im Bergbau und der Gewinnung von Steinen und Erden Sachsen-Anhalts im September 2010
Wirtschaftszweigen

Gesamtumsatz					Umsatz aus Eigenerzeugung		Systematik-Nummer der WZ 2008
insgesamt	Inland	Ausland			insgesamt	dar. Ausland	
		insgesamt	Eurozone	Nicht-Eurozone			
1 000 EUR							
262 447	134 109	128 337	80 455	47 883	260 162	127 908	24
.	.	.	.	.	.	.	24.1
14 092	6 123	7 969	.	.	13 431	7 853	24.2
.	.	.	.	.	.	.	24.3
.	.	.	.	.	.	.	24.34
157 471	.	.	.	.	157 377	.	24.4
.	.	.	.	.	.	.	24.42
.	.	.	.	.	.	.	24.44
.	.	.	.	.	.	.	24.5
5 750	.	.	.	.	5 737	.	24.51
.	.	.	.	.	.	.	24.52
33 592	21 481	12 111	.	.	32 298	11 840	24.53
135 458	112 500	22 957	14 698	8 260	132 905	22 497	25
62 557	57 843	4 714	.	.	61 670	4 663	25.1
.	.	.	.	.	.	.	25.11
.	.	.	.	.	.	.	25.12
5 294	.	.	.	.	4 256	.	25.2
5 294	.	.	.	.	4 256	.	25.29
.	.	.	.	.	.	.	25.3
.	.	.	.	.	.	.	25.4
14 214	10 411	3 803	.	.	14 214	3 803	25.5
21 454	.	.	.	.	21 383	.	25.6
8 614	.	.	.	.	8 543	.	25.61
12 840	.	.	.	.	12 840	.	25.62
.	.	.	.	.	.	.	25.7
.	.	.	.	.	.	.	25.72
.	.	.	.	.	.	.	25.73
22 400	11 864	10 536	.	.	21 850	10 536	25.9
.	.	.	.	.	.	.	25.92
.	.	.	.	.	.	.	25.93
.	.	.	.	.	.	.	25.94
7 597	.	.	.	.	7 299	.	25.99
235 896	110 977	124 919	40 274	84 645	235 149	124 606	26
214 949	.	.	.	.	214 949	.	26.1
.	.	.	.	.	.	.	26.11
.	.	.	.	.	.	.	26.12
.	.	.	.	.	.	.	26.3
.	.	.	.	.	.	.	26.4
10 598	5 471	5 127	1 971	3 156	10 262	4 815	26.5
10 598	5 471	5 127	1 971	3 156	10 262	4 815	26.51
34 088	28 710	5 378	3 114	2 265	33 687	5 333	27

Noch 1.4 Betriebe, Beschäftigte, Arbeitsstunden, Entgelte und Umsatz im Verarbeitenden nach hauptbeteiligten

Systematik-Nummer der WZ 2008	Abschnitt Abteilung Gruppe ausgewählte Klassen Hauptgruppe	Betriebe	Beschäftigte insgesamt	Geleistete Arbeits-stunden	Entgelte
		Anzahl		1 000	1 000 EUR
28	Maschinenbau	80	11 166	1 621	27 518
28.1	Herstellung von nicht wirtschaftszweigspezifischen Maschinen	27	.	.	.
28.11	H. v. Verbrennungsmotoren und Turbinen (ohne Motoren für Luft- undStraßenfahrzeuge)	10	2 049	296	5 487
28.12	H. v. hydraulischen und pneumatischen Komponenten und Systemen	4	1 023	133	2 330
28.13	Herstellung von Pumpen und Kompressen a. n. g.	3	.	.	.
28.14	Herstellung von Armaturen a. n. g.	5	638	88	1 335
28.15	H. v. Lagern, Getrieben, Zahnrädern und Antriebselementen	5	445	63	811
28.2	H. v. sonstigen nicht wirtschaftszweigspezifischen Maschinen	24	2 794	401	6 659
28.21	Herstellung von Öfen und Brennern	1	.	.	.
28.22	Herstellung von Hebezeugen und Fördermitteln	12	1 777	255	4 423
28.25	H. v. kälte- u. lufttechnischen Erzeugn., nicht für den Haushalt	4	.	.	.
28.29	H. v. sonst. nicht wirtschaftszweigspezifischen Maschinen a. n. g.	7	521	79	1 130
28.3	Herstellung von land- und forstwirtschaftlichen Maschinen	4	411	58	763
28.4	Herstellung von Werkzeugmaschinen	7	.	.	.
28.41	Herstellung von Werkzeugmaschinen für die Metallbearbeitung	5	1 008	149	2 851
28.49	Herstellung von sonstigen Werkzeugmaschinen	2	.	.	.
28.9	Herstellung von Maschinen für sonstige bestimmte Wirtschaftszweige	18	2 035	310	4 775
28.91	H. v. von Maschinen für die Metallerzeugung,von Walzwerkseinrichtungen und Gießmaschinen	2	.	.	.
28.92	Herstellung von Bergwerks-, Bau- und Baustoffmaschinen	3	.	.	.
28.93	H. v. Maschinen für die Nahrungs- und Genussmittelerzeugung und die Tabakverarbeitung	2	.	.	.
28.94	H. v. Maschinen für die Textil- und Bekleidungsherstellung und die Lederverarbeitung	1	.	.	.
28.96	H. v. Maschinen für die Verarbeitung v. Kunststoffen u. Kautschuk	1	.	.	.
28.99	H. v. Maschinen für sonstige bestimmte Wirtschaftszweige a. n. g.	9	1 067	158	2 354
29	Herstellung von Kraftwagen und Kraftwagenteilen	17	2 738	426	5 698
30	Sonstiger Fahrzeugbau	14	2 354	346	5 084
31	Herstellung von Möbeln	13	2 045	265	3 622
32	Herstellung von sonstigen Waren	5	.	.	.
33	Reparatur und Installation von Maschinen und Ausrüstungen	44	6 210	865	15 443
33.1	Reparatur von Metallerzeugnissen, Maschinen und Ausrüstungen	22	3 358	473	8 584
33.11	Reparatur von Metallerzeugnissen	4	344	49	939
33.12	Reparatur von Maschinen	9	1 101	166	2 817
33.13	Reparatur von elektronischen und optischen Geräten	2	.	.	.
33.14	Reparatur von elektrischen Ausrüstungen	1	.	.	.
33.17	Reparatur und Instandhaltung von Fahrzeugen a. n. g.	6	1 532	200	3 830
33.2	Installation von Maschinen und Ausrüstungen a.n. g.	22	2 852	392	6 859
	Vorleistungsgüterproduzenten und Energie	293	48 738	6 907	128 298
	Investitionsgüterproduzenten	213	28 056	4 046	65 902
	Gebrauchsgüterproduzenten	17	2 888	405	4 916
	Verbrauchsgüterproduzenten	137	24 806	3 553	48 326
B+C	**Verarbeitendes Gewerbe sowie Bergbau und Gewinnung von Steinen und Erden insgesamt**	**660**	**104 488**	**14 912**	**247 442**

Gewerbe sowie im Bergbau und der Gewinnung von Steinen und Erden Sachsen-Anhalts im September 2010
Wirtschaftszweigen

Gesamtumsatz					Umsatz aus Eigenerzeugung		Systematik-Nummer der WZ 2008
insgesamt	Inland	Ausland			insgesamt	dar. Ausland	
		insgesamt	Eurozone	Nicht-Eurozone			
1 000 EUR							
165 547	100 841	64 706	30 284	34 422	162 387	63 640	28
.	.	.	.	.	.	.	28.1
43 547	25 994	17 552	.	.	43 178	17 365	28.11
8 794	.	.	.	.	8 794	.	28.12
.	.	.	.	.	.	.	28.13
7 024	4 629	2 395	.	.	4 668	1 652	28.14
4 258	.	.	.	.	.	.	28.15
45 538	27 484	18 053	9 869	8 184	45 538	18 053	28.2
.	.	.	.	.	.	.	28.21
38 103	21 639	16 465	.	.	38 103	16 465	28.22
.	.	.	.	.	.	.	28.25
2 780	.	.	.	.	2 780	.	28.29
4 450	.	.	.	.	4 174	.	28.3
.	.	.	.	.	.	.	28.4
13 104	.	.	.	.	13 104	.	28.41
.	.	.	.	.	.	.	28.49
28 203	12 962	15 241	4 080	11 162	28 193	15 234	28.9
.	.	.	.	.	.	.	28.91
.	.	.	.	.	.	.	28.92
.	.	.	.	.	.	.	28.93
.	.	.	.	.	.	.	28.94
.	.	.	.	.	.	.	28.96
16 956	.	.	.	.	16 956	.	28.99
37 834	31 002	6 832	5 460	1 372	37 727	6 787	29
27 874	18 786	9 087	6 366	2 721	27 738	9 087	30
35 478	30 585	4 893	4 232	662	33 196	4 893	31
.	.	.	.	.	.	.	32
61 682	56 318	5 364	.	.	60 638	5 242	33
34 567	30 679	3 888	.	.	34 170	3 775	33.1
2 035	2 035	-	-	-	2 035	-	33.11
11 195	.	.	.	.	11 195	.	33.12
.	.	.	.	.	.	.	33.13
.	.	.	.	.	.	.	33.14
.	.	.	.	.	.	.	33.17
27 115	25 639	1 476	.	.	26 468	1 467	33.2
2 112 062	1 431 193	680 869	363 282	317 586	2 052 424	668 617	
379 416	283 305	96 111	50 346	45 765	372 469	94 144	
47 272	39 707	7 564	6 837	727	44 599	7 564	
695 244	575 043	120 201	59 015	61 186	606 944	110 097	
3 233 993	**2 329 248**	**904 745**	**479 480**	**425 265**	**3 076 435**	**880 422**	**B+C**

1.5 Beschäftigte, Arbeitsstunden, Entgelte und Umsatz in den Betrieben des Verarbeitenden im September 2010 nach hauptbeteiligten Wirtschaftszweigen -

Systematik-Nummer der WZ 2008	Abschnitt Abteilung Hauptgruppe	Beschäftigte insgesamt	
		Anzahl	um %
B	**Bergbau und Gewinnung von Steinen und Erden**	**25**	**0,6**
05	Kohlenbergbau	.	.
06	Gewinnung von Erdöl und Erdgas	.	.
08	Gewinnung v.Steinen u.Erden, sonst.Bergbau	-20	-0,8
09	Erbringung von Dienstleistungen für den Bergbau und für die Gewinnung von Steinen und Erden	.	.
C	**Verarbeitendes Gewerbe**	**1 660**	**1,7**
10	Herstellung von Nahrungs- und Futtermitteln	477	2,7
11	Getränkeherstellung	-23	-1,3
13	Herstellung von Textilien	.	.
16	Herstellung von Holz-, Flecht-, Korb- und Korkwaren (ohne Möbel)	208	16,1
17	Herstellung von Papier,Pappe und Waren daraus	51	2,3
18	Herstellung von Druckerzeugnissen; Vervielfältigung von bespielten Ton-, Bild- und Datenträgern	18	1,3
19	Kokerei und Mineralölverarbeitung	-24	-1,9
20	Herstellung von chemischen Erzeugnissen	-10	-0,1
21	Herstellung von pharmazeutischen Erzeugnissen	50	1,4
22	Herstellung von Gummi-und Kunststoffwaren	143	2,2
23	Herstellung von Glas und Glaswaren, Keramik, Verarbeitung von Steinen und Erden	700	13,2
24	Metallerzeugung und -bearbeitung	-40	-0,6
25	Herstellung von Metallerzeugnissen	-21	-0,2
26	Herstellung von Datenverarbeitungsgeräten, elektronischen und optischen Erzeugnissen	92	1,8
27	Herstellung von elektrischen Ausrüstungen	-301	-10,9
28	Maschinenbau	169	1,5
29	Herstellung von Kraftwagen und Kraftwagenteilen	126	4,8
30	Sonstiger Fahrzeugbau	362	18,2
31	Herstellung von Möbeln	-141	-6,5
32	Herstellung von sonstigen Waren	.	.
33	Reparatur und Installation von Maschinen und Ausrüstungen	-218	-3,4
	Vorleistungsgüterproduzenten und Energie	157	0,3
	Investitionsgüterproduzenten	882	3,2
	Gebrauchsgüterproduzenten	-94	-3,2
	Verbrauchsgüterproduzenten	740	3,1
B+C	**Verarbeitendes Gewerbe sowie Bergbau und Gewinnung von Steinen und Erden insgesamt**	**1 685**	**1,6**

Gewerbes sowie im Bergbau und der Gewinnung von Steinen und Erden Sachsen-Anhalts
Veränderung gegenüber dem gleichen Vorjahresmonat

Geleistete Arbeits-stunden	Entgelte	Gesamtumsatz			Umsatz aus Eigenerzeugung		Systematik-Nummer der WZ 2008
		insgesamt	Inland	Ausland	insgesamt	dar. Ausland	
um %							
3,2	**2,6**	**11,1**	**.**	**.**	**10,2**	**.**	**B**
.	.	.	.	.	.	.	05
.	.	.	.	.	.	.	06
3,3	-1,6	1,4	.	.	1,4	.	08
.	.	.	.	.	.	.	09
3,9	**4,8**	**24,8**	**.**	**.**	**25,0**	**.**	**C**
2,1	3,8	10,6	6,4	40,9	10,7	42,3	10
-2,3	-5,3	17,6	.	.	20,4	.	11
.	.	.	.	.	.	.	13
22,1	16,0	33,0	48,9	10,0	32,5	9,8	16
4,9	1,6	31,5	38,1	24,1	29,7	19,5	17
6,9	5,5	7,1	.	.	8,6	.	18
-2,4	2,8	.	.	.	.	.	19
-1,4	0,8	19,6	19,8	19,3	20,2	21,0	20
2,8	5,4	-3,9	.	.	-21,0	.	21
8,3	9,5	24,4	20,7	33,6	20,9	34,1	22
16,0	16,9	18,8	16,7	30,6	20,3	33,9	23
6,9	8,9	32,3	39,0	25,9	32,0	26,4	24
3,4	1,0	2,3	7,3	-16,6	1,9	-17,3	25
4,2	5,3	170,5	110,1	263,1	172,0	265,6	26
-6,8	-4,6	18,4	16,2	31,4	19,0	30,8	27
10,6	9,3	33,1	34,1	31,7	33,3	31,2	28
10,6	12,8	8,4	15,2	-14,5	8,4	-15,0	29
11,6	8,9	13,9	14,6	12,5	13,8	12,5	30
-8,7	-6,8	0,9	9,8	-33,1	-0,8	-33,1	31
.	.	.	.	.	.	.	32
-7,3	-1,8	13,6	10,2	68,0	13,1	72,5	33
2,9	4,5	33,3	34,3	31,3	33,7	32,1	
7,0	7,1	17,6	18,5	14,8	17,2	14,0	
-1,5	-4,4	3,2	9,2	-20,0	1,9	-20,0	
3,0	3,0	7,5	5,8	15,9	6,0	13,1	
3,9	**4,7**	**24,4**	**23,6**	**26,5**	**24,6**	**26,6**	**B+C**

1.6 Betriebe, Beschäftigte, Arbeitsstunden, Entgelte und Umsatz im Verarbeitenden nach hauptbeteiligten

Systematik-Nummer der WZ 2008	Abschnitt Abteilung Hauptgruppe	Betriebe	Beschäftigte insgesamt	Geleistete Arbeits-stunden	Entgelte
		Anzahl		1 000	1 000 EUR
B	**Bergbau und Gewinnung von Steinen und Erden**	**9**	**4 302**	**5 186**	**134 252**
05	Kohlenbergbau	3	.	.	.
06	Gewinnung von Erdöl und Erdgas	1	.	.	.
08	Gewinnung v.Steinen u.Erden, sonst.Bergbau	4	2 471	3 071	78 366
09	Erbringung von Dienstleistungen für den Bergbau und für die Gewinnung von Steinen und Erden	1	.	.	.
C	**Verarbeitendes Gewerbe**	**649**	**98 283**	**122 047**	**2 109 739**
10	Herstellung von Nahrungs- und Futtermitteln	105	17 604	22 611	273 429
11	Getränkeherstellung	8	1 753	2 260	40 203
13	Herstellung von Textilien	2	.	.	.
16	Herstellung von Holz-, Flecht-, Korb- und Korkwaren (ohne Möbel)	12	1 458	1 780	27 928
17	Herstellung von Papier,Pappe und Waren daraus	16	2 181	2 915	51 024
18	Herstellung von Druckerzeugnissen; Vervielfältigung von Ton-, Bild- und Datenträgern	14	1 422	1 644	24 774
19	Kokerei und Mineralölverarbeitung	4	1 209	1 438	39 192
20	Herstellung von chemischen Erzeugnissen	62	9 668	12 227	285 255
21	Herstellung von pharmazeutischen Erzeugnissen	8	3 530	4 235	99 395
22	Herstellung von Gummi-und Kunststoffwaren	43	6 381	8 085	123 555
23	Herstellung von Glas und Glaswaren, Keramik, Verarbeitung von Steinen und Erden	42	5 686	7 127	125 903
24	Metallerzeugung und -bearbeitung	31	6 255	7 154	153 672
25	Herstellung von Metallerzeugnissen	87	8 655	10 464	163 987
26	Herstellung von Datenverarbeitungsgeräten, elektronischen und optischen Erzeugnissen	21	4 962	6 205	126 695
27	Herstellung von elektrischen Ausrüstungen	21	2 449	2 791	47 055
28	Maschinenbau	80	11 087	13 532	241 667
29	Herstellung von Kraftwagen und Kraftwagenteilen	16	2 403	3 438	44 226
30	Sonstiger Fahrzeugbau	14	2 432	3 135	48 169
31	Herstellung von Möbeln	13	2 008	2 147	31 503
32	Herstellung von sonstigen Waren	5	.	.	.
33	Reparatur und Installation von Maschinen und Ausrüstungen	45	6 181	7 652	139 544
	Vorleistungsgüterproduzenten und Energie	291	47 678	58 814	1 174 852
	Investitionsgüterproduzenten	213	27 471	34 102	579 566
	Gebrauchsgüterproduzenten	17	2 926	3 412	43 860
	Verbrauchsgüterproduzenten	137	24 510	30 903	445 712
B+C	**Verarbeitendes Gewerbe sowie Bergbau und Gewinnung von Steinen und Erden insgesamt**	**658**	**102 585**	**127 232**	**2 243 991**

im Bergbau und der Gewinnung von Steinen und Erden Sachsen-Anhalts im Zeitraum Januar bis September 2010
Wirtschaftszweigen

Gesamtumsatz					Umsatz aus Eigenerzeugung		Systematik-Nummer der WZ 2008
insgesamt	Inland	Ausland			insgesamt	dar. Ausland	
		insgesamt	Eurozone	Nicht-Eurozone			
1 000 EUR							
678 265	**.**	**.**	**.**	**.**	**647 339**	**.**	**B**
.	.	.	.	.	.	.	05
.	.	.	.	.	.	.	06
496 919	.	.	.	.	496 918	.	08
.	.	.	.	.	.	.	09
24 618 576	**.**	**.**	**.**	**.**	**23 376 634**	**.**	**C**
4 201 885	3 589 783	612 101	349 511	262 591	3 979 268	611 878	10
581 318	513 382	67 936	.	.	475 755	66 117	11
.	.	.	.	.	.	.	13
351 937	235 101	116 836	.	.	349 232	116 682	16
871 762	491 793	379 969	208 442	171 527	819 481	342 986	17
209 065	.	.	.	.	199 428	.	18
.	.	.	.	.	.	.	19
3 532 697	2 046 264	1 486 433	673 706	812 727	3 300 636	1 415 348	20
861 155	586 371	274 784	.	.	464 242	183 038	21
1 150 812	794 682	356 130	219 784	136 347	1 110 006	349 837	22
996 198	800 524	195 674	121 507	74 167	915 453	185 678	23
2 058 466	1 057 846	1 000 620	596 539	404 081	2 047 380	998 748	24
1 029 113	826 052	203 061	117 437	85 624	1 009 683	200 884	25
1 153 597	640 784	512 813	170 947	341 866	1 146 262	509 647	26
209 044	164 897	44 147	20 815	23 331	204 820	42 641	27
1 229 985	733 105	496 880	198 700	298 180	1 202 584	487 286	28
305 746	251 850	53 895	38 978	14 917	303 173	53 297	29
255 592	183 857	71 734	50 492	21 242	254 506	71 734	30
256 516	214 987	41 529	36 464	5 066	241 891	41 530	31
.	.	.	.	.	.	.	32
466 306	429 661	36 645	.	.	458 253	35 388	33
16 354 681	11 194 261	5 160 418	2 760 656	2 399 764	15 878 502	5 032 094	
2 844 541	2 113 594	730 945	348 154	382 790	2 786 202	714 589	
374 125	309 177	64 951	58 412	6 539	355 783	64 951	
5 723 499	4 743 873	979 622	498 113	481 510	5 003 490	885 339	
25 296 841	**18 360 904**	**6 935 936**	**3 665 333**	**3 270 604**	**24 023 975**	**6 696 972**	**B+C**

1.7 Beschäftigte, Arbeitsstunden, Entgelte und Umsatz in den Betrieben des Verarbeitenden Im Zeitraum Januar bis September 2010 nach hauptbeteiligten Wirtschaftszweigen

Systematik-Nummer der WZ 2008	Abschnitt Abteilung Hauptgruppe	Beschäftigte im Monatsdurchschnitt insgesamt		Geleistete Arbeits-stunden	Entgelte
		Anzahl	um %		
B	**Bergbau und Gewinnung von Steinen und Erden**	**18**	**0,4**	**3,4**	**2,7**
05	Kohlenbergbau	.	.	.	.
06	Gewinnung von Erdöl und Erdgas	.	.	.	.
08	Gewinnung v.Steinen u.Erden, sonst.Bergbau	-26	-1,0	3,2	-1,7
09	Erbringung von Dienstleistungen für den Bergbau und für die Gewinnung von Steinen und Erden	.	.	.	.
C	**Verarbeitendes Gewerbe**	**-652**	**-0,7**	**2,4**	**4,1**
10	Herstellung von Nahrungs- und Futtermitteln	401	2,3	2,6	4,2
11	Getränkeherstellung	-35	-2,0	-3,0	-3,6
13	Herstellung von Textilien	.	.	.	.
16	Herstellung von Holz-, Flecht-, Korb- und Korkwaren (ohne Möbel)	178	13,9	18,2	13,0
17	Herstellung von Papier,Pappe und Waren daraus	15	0,7	3,4	3,3
18	Herstellung von Druckerzeugnissen; Vervielfältigung von Ton-, Bild- und Datenträgern	-13	-0,9	2,1	-0,6
19	Kokerei und Mineralölverarbeitung	-12	-0,9	-1,2	9,2
20	Herstellung von chemischen Erzeugnissen	-141	-1,4	-	4,6
21	Herstellung von pharmazeutischen Erzeugnissen	48	1,4	5,1	8,5
22	Herstellung von Gummi-und Kunststoffwaren	-9	-0,1	9,3	9,1
23	Herstellung von Glas und Glaswaren, Keramik, Verarbeitung von Steinen und Erden	398	7,5	12,4	12,8
24	Metallerzeugung und -bearbeitung	-124	-1,9	6,2	7,8
25	Herstellung von Metallerzeugnissen	-367	-4,1	-0,9	-0,2
26	Herstellung von Datenverarbeitungsgeräten, elektronischen und optischen Erzeugnissen	-1	-	2,4	9,6
27	Herstellung von elektrischen Ausrüstungen	-409	-14,3	-14,0	-16,1
28	Maschinenbau	-118	-1,1	3,1	2,6
29	Herstellung von Kraftwagen und Kraftwagenteilen	-264	-9,9	2,3	-1,7
30	Sonstiger Fahrzeugbau	341	16,3	12,3	11,7
31	Herstellung von Möbeln	-148	-6,9	-4,6	-5,2
32	Herstellung von sonstigen Waren	.	.	.	.
33	Reparatur und Installation von Maschinen und Ausrüstungen	-293	-4,5	-2,9	-0,4
	Vorleistungsgüterproduzenten und Energie	-954	-2,0	1,9	4,6
	Investitionsgüterproduzenten	-49	-0,2	3,5	3,0
	Gebrauchsgüterproduzenten	-96	-3,2	-0,9	-2,1
	Verbrauchsgüterproduzenten	464	1,9	2,7	4,4
B+C	**Verarbeitendes Gewerbe sowie Bergbau und Gewinnung von Steinen und Erden insgesamt**	**-634**	**-0,6**	**2,5**	**4,0**

Gewerbes sowie im Bergbau und der Gewinnung von Steinen und Erden Sachsen-Anhalts
- Veränderung gegenüber dem gleichen Vorjahreszeitraum

Gesamtumsatz					Umsatz aus Eigenerzeugung		Systematik-Nummer der WZ 2008
insgesamt	Inland	Ausland			insgesamt	dar. Ausland	
		insgesamt	Eurozone	Nicht-Eurozone			
um %							
8,3	**.**	**.**	**.**	**.**	**7,9**	**.**	**B**
.	.	.	.	.	.	.	05
.	.	.	.	.	.	.	06
8,6	.	.	.	.	8,6	.	08
.	.	.	.	.	.	.	09
17,9	**.**	**.**	**.**	**.**	**17,8**	**.**	**C**
7,0	6,7	8,7	2,6	17,9	6,8	9,4	10
-2,9	.	.	.	.	-3,1	.	11
.	.	.	.	.	.	.	13
42,2	54,8	22,2	.	.	41,3	22,1	16
22,7	26,3	18,4	25,3	11,0	23,2	17,1	17
4,2	.	.	.	.	4,7	.	18
.	.	.	.	.	.	.	19
15,3	14,0	17,0	13,7	19,9	14,4	16,1	20
-5,0	.	.	.	.	-25,1	.	21
21,8	17,9	31,4	48,5	10,9	21,8	31,7	22
12,8	9,5	28,7	35,5	18,8	14,5	32,4	23
29,1	30,7	27,5	43,4	9,6	29,5	28,2	24
-0,6	-3,1	11,0	9,7	12,8	-1,2	11,5	25
44,8	19,8	96,0	36,7	150,4	45,2	96,5	26
-24,0	-24,6	-21,4	-39,8	8,3	-23,6	-21,5	27
22,5	20,3	26,0	16,8	33,0	22,6	26,2	28
6,0	16,2	-24,9	-12,7	-45,0	5,7	-25,3	29
-0,4	5,8	-13,4	17,8	-46,9	-0,3	-13,4	30
1,2	7,9	-23,3	-20,8	-37,7	-0,1	-23,3	31
.	.	.	.	.	.	.	32
3,9	3,9	3,4	.	.	3,6	5,0	33
26,2	27,4	23,5	21,2	26,2	26,6	23,7	
9,5	8,7	11,7	8,2	15,1	9,0	11,4	
1,7	4,9	-11,0	-8,1	-30,8	1,0	-11,0	
2,7	3,2	-	-17,1	26,9	0,2	-5,0	
17,6	**17,6**	**17,8**	**12,3**	**24,7**	**17,5**	**17,2**	**B+C**

1.8 Ausgewählte Berechnungskennziffern in Betrieben im Verarbeitenden Gewerbe nach hauptbeteiligten

Systematik-Nummer der WZ 2008	Abschnitt Abteilung Hauptgruppe	Beschäftigte je Betrieb	Geleistete Arbeitsstunden je Beschäftigten	Entgelte je geleisteter Arbeitsstunde
		Anzahl	h	EUR
B	**Bergbau und Gewinnung von Steinen und Erden**	**487**	**140**	**25**
05	Kohlenbergbau	.	.	.
06	Gewinnung von Erdöl und Erdgas	.	.	.
08	Gewinnung v.Steinen u.Erden, sonst.Bergbau	630	147	24
09	Erbringung von Dienstleistungen für den Bergbau und für die Gewinnung von Steinen und Erden	.	.	.
C	**Verarbeitendes Gewerbe**	**154**	**143**	**16**
10	Herstellung von Nahrungs- und Futtermitteln	170	146	12
11	Getränkeherstellung	221	144	17
13	Herstellung von Textilien	.	.	.
16	Herstellung von Holz-, Flecht-, Korb- und Korkwaren (ohne Möbel)	125	147	14
17	Herstellung von Papier,Pappe und Waren daraus	139	153	16
18	Herstellung von Druckerzeugnissen; Vervielfältigung von bespielten Ton-, Bild- und Datenträgern	102	135	15
19	Kokerei und Mineralölverarbeitung	302	131	25
20	Herstellung von chemischen Erzeugnissen	158	142	21
21	Herstellung von pharmazeutischen Erzeugnissen	447	137	21
22	Herstellung von Gummi-und Kunststoffwaren	152	147	15
23	Herstellung von Glas und Glaswaren, Keramik, Verarbeitung von Steinen und Erden	137	144	17
24	Metallerzeugung und -bearbeitung	203	133	21
25	Herstellung von Metallerzeugnissen	102	142	14
26	Herstellung von Datenverarbeitungsgeräten, elektronischen und optischen Erzeugnissen	244	145	19
27	Herstellung von elektrischen Ausrüstungen	117	136	16
28	Maschinenbau	140	145	17
29	Herstellung von Kraftwagen und Kraftwagenteilen	161	156	13
30	Sonstiger Fahrzeugbau	168	147	15
31	Herstellung von Möbeln	157	129	14
32	Herstellung von sonstigen Waren	.	.	.
33	Reparatur und Installation von Maschinen und Ausrüstungen	141	139	18
	Vorleistungsgüterproduzenten und Energie	166	142	19
	Investitionsgüterproduzenten	132	144	16
	Gebrauchsgüterproduzenten	170	140	12
	Verbrauchsgüterproduzenten	181	143	14
B+C	**Verarbeitendes Gewerbe sowie Bergbau und Gewinnung von Steinen und Erden insgesamt**	**158**	**143**	**17**

sowie im Bergbau und der Gewinnung von Steinen und Erden Sachsen-Anhalts im September 2010
Wirtschaftszweigen

Entgelte je Beschäftigten	Gesamtumsatz je Beschäftigten	Umsatz aus Eigenerzeugung je Beschäftigten	Anteile Entgelte an Gesamtumsatz	Anteile Auslandsumsatz an Gesamtumsatz	Umsatz je geleisteter Arbeitsstunde	Systematik-Nummer der WZ 2008
EUR			%		EUR	
3 443	**17 858**	**17 110**	**19**	**.**	**128**	**B**
.	.	.	.	.	.	05
.	.	.	.	.	.	06
3 536	21 536	21 536	16	.	147	08
.	.	.	.	.	.	09
2 321	**31 524**	**30 536**	**7**	**.**	**221**	**C**
1 692	28 589	27 395	6	16	196	10
2 408	43 436	44 380	6	10	302	11
.	.	.	.	.	.	13
2 094	30 129	29 866	7	34	205	16
2 506	48 231	46 423	5	45	316	17
2 015	18 064	18 203	11	.	134	18
3 278	.	.	.	.	.	19
3 011	42 470	41 081	7	41	300	20
2 847	28 873	16 938	10	31	210	21
2 141	22 071	21 149	10	31	150	22
2 426	24 251	22 423	10	17	168	23
2 738	41 678	41 374	7	49	313	24
2 043	15 325	15 200	13	17	108	25
2 682	46 109	46 017	6	53	318	26
2 154	13 823	13 744	16	16	101	27
2 464	14 826	14 635	17	39	102	28
2 081	13 818	13 829	15	18	89	29
2 160	11 841	11 920	18	33	81	30
1 771	17 348	16 434	10	14	134	31
.	.	.	.	.	.	32
2 487	9 933	9 924	25	9	71	33
2 632	43 335	42 604	6	32	306	
2 349	13 524	13 412	17	25	94	
1 702	16 368	15 583	10	16	117	
1 948	28 027	25 439	7	17	196	
2 368	**30 951**	**29 965**	**8**	**28**	**217**	**B+C**

1.9 Auslandsumsatz nach Euro- und Nicht-Eurozone in Betrieben des Verarbeitenden Gewerbes sowie im Bergbau und der Gewinnung von Steinen und Erden Sachsen-Anhalts im September 2010 nach hauptbeteiligten Wirtschaftszweigen - Veränderung gegenüber dem gleichen Vorjahresmonat

Systematik-Nummer der WZ 2008	Abschnitt Abteilung Hauptgruppe	Auslandsumsatz		
		Insgesamt	Eurozone	Nicht-Eurozone
		um %		
B	**Bergbau und Gewinnung von Steinen und Erden**	**.**	**.**	**.**
05	Kohlenbergbau	.	.	.
06	Gewinnung von Erdöl und Erdgas	.	.	.
08	Gewinnung v.Steinen u.Erden, sonst.Bergbau	.	.	.
09	Erbringung von Dienstleistungen für den Bergbau und Gewinnung von Steinen und Erden	.	.	.
C	**Verarbeitendes Gewerbe**	**.**	**.**	**.**
10	Herstellung von Nahrungs- und Futtermitteln	40,9	38,5	44,0
11	Getränkeherstellung	.	.	.
13	Herstellung von Textilien	.	.	.
16	Herstellung von Holz-, Flecht-, Korb- und Korkwaren (ohne Möbel)	10,0	.	.
17	Herstellung von Papier,Pappe und Waren daraus	24,1	56,2	-4,1
18	Herstellung von Druckerzeugnissen; Vervielfältigung von bespielten Ton-, Bild- und Datenträgern	.	.	.
19	Kokerei und Mineralölverarbeitung	.	.	.
20	Herstellung von chemischen Erzeugnissen	19,3	17,4	21,0
21	Herstellung von pharmazeutischen Erzeugnissen	.	.	.
22	Herstellung von Gummi-und Kunststoffwaren	33,6	49,8	16,6
23	Herstellung von Glas und Glaswaren, Keramik, Verarbeitung von Steinen und Erden	30,6	28,4	34,5
24	Metallerzeugung und -bearbeitung	25,9	24,7	28,1
25	Herstellung von Metallerzeugnissen	-16,6	-24,1	1,2
26	Herstellung von Datenverarbeitungsgeräten, elektronischen und optischen Erzeugnissen	263,1	191,3	311,4
27	Herstellung von elektrischen Ausrüstungen	31,4	57,6	6,9
28	Maschinenbau	31,7	12,0	55,8
29	Herstellung von Kraftwagen und Kraftwagenteilen	-14,5	10,2	-54,8
30	Sonstiger Fahrzeugbau	12,5	11,6	14,8
31	Herstellung von Möbeln	-33,1	-34,9	-18,6
32	Herstellung von sonstigen Waren	.	.	.
33	Reparatur und Installation von Maschinen und Ausrüstungen	68,0	.	.
	Vorleistungsgüterproduzenten und Energie	31,3	21,9	44,2
	Investitionsgüterproduzenten	14,8	-1,6	40,5
	Gebrauchsgüterproduzenten	-20,0	-20,4	-15,6
	Verbrauchsgüterproduzenten	15,9	-1,9	40,5
B+C	**Verarbeitendes Gewerbe sowie Bergbau und Gewinnung von Steinen und Erden insgesamt**	**26,5**	**14,7**	**43,1**

Ergebnisse nach Kreisen

2. Betriebe im Verarbeitenden Gewerbe sowie im Bergbau und der Gewinnung von Steinen und Erden

Lfd. Nr.	Kreisfreie Stadt Landkreis Land	Betriebe	Beschäftigte insgesamt	Geleistete Arbeitsstunden	Entgelte
		Anzahl		1 000	1 000 EUR
1	Dessau-Roßlau, Stadt	23	4 278	590	10 376
2	Halle (Saale), Stadt	22	2 995	454	7 865
3	Magdeburg, Stadt	37	5 947	853	13 989
4	Altmarkkreis Salzwedel	26	4 493	644	9 345
5	Anhalt-Bitterfeld	78	13 808	1 926	33 806
6	Börde	64	11 951	1 693	29 851
7	Burgenlandkreis	49	8 130	1 108	18 689
8	Harz	70	10 498	1 459	25 293
9	Jerichower Land	39	3 861	595	8 267
10	Mansfeld-Südharz	40	5 606	810	11 646
11	Saalekreis	66	10 785	1 522	29 866
12	Salzlandkreis	77	11 520	1 720	25 821
13	Stendal	21	3 897	575	7 238
14	Wittenberg	48	6 719	964	15 390
15	**Sachsen-Anhalt**	**660**	**104 488**	**14 912**	**247 442**

Sachsen-Anhalts im September 2010 nach kreisfreien Städten und Landkreisen

Gesamtumsatz					Lfd. Nr.
insgesamt	Inland	Ausland			
		insgesamt	Eurozone	Nicht-Eurozone	
1 000 EUR					
52 307	42 361	9 946	3 159	6 787	1
48 538	33 160	15 379	9 841	5 538	2
109 696	77 222	32 474	18 464	14 010	3
73 829	56 137	17 692	10 651	7 041	4
424 290	237 463	186 826	80 898	105 928	5
277 458	186 002	91 456	34 203	57 253	6
348 292	288 930	59 362	29 760	29 602	7
196 731	140 307	56 424	32 299	24 125	8
89 107	69 023	20 084	10 380	9 704	9
164 542	79 195	85 346	54 611	30 736	10
852 212	681 589	170 623	102 918	67 705	11
259 130	183 704	75 426	42 939	32 487	12
91 720	66 716	25 004	14 490	10 514	13
246 142	187 439	58 702	34 867	23 836	14
3 233 993	**2 329 248**	**904 745**	**479 480**	**425 265**	**15**

Veröffentlichungen [1)] im Statistischen Landesamt Sachsen-Anhalt

Im Monat November 2010 erschienen:

Bestell-Nr.	Kennziffer/ Periodizität	Titel	Preis (in EUR)
1 Z 0 03	Z	Statistisches Monatsheft 11/10	5,50
3 A 1 02	A I, A II, A III - hj-1/10	Bevölkerung der Gemeinden; Natürliche Bevölkerungsbewegungen, Wanderungen - Stand: 30.06.2010 - Gebietsstände: 30.06.2010 und 01.01.2011	8,00
3 A 4 02	A IV - j/09	Gestorbene nach Todesursachen, Geschlecht und Altersgruppen - Jahr 2009 -	7,50
3 B 6 02	B VI - j/09	Strafverfolgung -2009 -	6,00
3 C 1 05	C I - j/09	Anbau von Gemüse und Erdbeeren - Jahr 2009 -	3,50
3 C 3 05	C III - m-9/10	Schlachtungen und Geflügel - September 2010 -	1,50
3 D 1 01	D I - hj-1/10	Gewerbeanmeldungen und Gewerbeabmeldungen - 1. Halbjahr 2010 -	2,50
3 E 1 02	E I - m-8/10	Beschäftigte, Umsatz im Verarbeitenden Gewerbe sowie im Bergbau und der Gewinnung von Steinen und Erden - August 2010 - Vorläufige Ergebnisse Betriebe mit 50 und mehr tätigen Personen	5,00
3 E 1 09	E I - vj-2/10	Produktion ausgewählter Erzeugnisse im Verarbeitenden Gewerbe sowie im Bergbau und der Gewinnung von Steinen und Erden - II. Quartal 2010 -	2,50
3 E 2 01	E II - m-8/10	Umsatz, Tätige Personen, Auftragseingang und Auftragsbestand im Baugewerbe August 2010	2,50
3 G 1 01	G I, G IV - m-6/10	Entwicklung von Umsatz und Beschäftigten im Kraftfahrzeughandel, Einzelhandel und Gastgewerbe - Juni 2010 -	3,00
3 G 3 01 [2)]	G III - m-5/10	Aus- und Einfuhr -Mai 2010 - Vorläufige Ergebnisse	5,00
3 G 3 01 [2)]	G III - m-6/10	Aus- und Einfuhr - Juni 2010 - Vorläufige Ergebnisse	5,00
3 G 3 01 [2)]	G III - m-7/10	Aus- und Einfuhr - Juli 2010 - Vorläufige Ergebnisse	5,00
3 G 3 01 [2)]	G III - m-8/10	Aus- und Einfuhr - August 2010 - Vorläufige Ergebnisse	5,00
3 G 4 01	G IV - m-7/10	Gäste und Übernachtungen im Reiseverkehr, Beherbergungskapazität Juli 2010; Januar bis Juli 2010 - Vorläufige Ergebnisse -	6,00
3 K 1 01	K I - j/09	Ausgaben und Einnahmen, Empfängerinnen und Empfänger der Sozialhilfe Jahr 2009	4,00
3 K 5 01	K V - j/08	Jugendhilfe - Jahr 2008 -	5,50
3 M 1 02	M I - vj-3/10	Preisindizes für Bauwerke - August 2010 -	2,00
3 Q 4 02	Q IV - j/09	Unfälle beim Umgang mit und bei der Beförderung von wassergefährdenden Stoffen - Jahr 2009 -	3,00

1) Veröffentlichung als PDF-Datei kostenfrei erhältlich - bei Bestellung bitte die erste Stelle der Bestellnummer durch eine „6“ ersetzen
2) Veröffentlichung nicht als PDF-Datei erhältlich.