

# **Produzierendes Gewerbe, Handwerk**

## **Beschäftigte, Umsatz im Verarbeitenden Gewerbe sowie im Bergbau und der Gewinnung von Steinen und Erden**

**Mai 2010**  
**- Vorläufige Ergebnisse -**  
**Betriebe mit 50 und mehr tätigen Personen**

**Bestellnummer:**  
**3E102**



**SACHSEN-ANHALT**

Herausgabemonat: August 2010

Zu beziehen durch das  
Statistische Landesamt Sachsen-Anhalt  
Dezernat Öffentlichkeitsarbeit  
Postfach 20 11 56  
06012 Halle (Saale)

Preis: 5,00 EUR (kostenfrei als PDF-Datei verfügbar – Bestellnummer: 6E102)

Inhaltliche Verantwortung:

Dezernat: Verarbeitendes Gewerbe, Bergbau, Unternehmensregister  
Frau Apel  
Telefon: 0345 2318-301

Auskünfte erhalten Sie unter:

Telefon: 0345 2318-777  
Telefon: 0345 2318-715  
Telefon: 0345 2318-716  
  
Telefax: 0345 2318-913  
Internet: <http://www.statistik.sachsen-anhalt.de>  
E-Mail: [info@stala.mi.sachsen-anhalt.de](mailto:info@stala.mi.sachsen-anhalt.de)

Vertrieb:

Telefon: 0345 2318-718  
E-Mail: [shop@stala.mi.sachsen-anhalt.de](mailto:shop@stala.mi.sachsen-anhalt.de)

Druck: Statistisches Landesamt Sachsen-Anhalt

© Statistisches Landesamt Sachsen-Anhalt, Halle (Saale), 2010

Auszugsweise Vervielfältigung und Verbreitung mit Quellenangabe gestattet.

Bibliothek und Besucherdienst (Merseburger Straße 2):

Montag bis Donnerstag: 9.00 Uhr bis 15.30 Uhr  
Freitag: 9.00 Uhr bis 13.00 Uhr } möglichst nach Vereinbarung

Telefon: 0345 2318-714  
E-Mail: [bibliothek@stala.mi.sachsen-anhalt.de](mailto:bibliothek@stala.mi.sachsen-anhalt.de)

# Statistischer Bericht

Beschäftigte, Umsatz  
im Verarbeitenden Gewerbe sowie im  
Bergbau und der Gewinnung von Steinen und Erden

Mai 2010  
Vorläufige Ergebnisse  
- Betriebe mit 50 und mehr tätigen Personen -

Land Sachsen-Anhalt



## Inhaltsverzeichnis

	Seite
Vorbemerkungen	4
Klassifikation der Wirtschaftszweige	8
Grafiken	16
1. Ergebnisse der Betriebe im Verarbeitenden Gewerbe sowie im Bergbau und der Gewinnung von Steinen und Erden Sachsen-Anhalts	
1.1 Betriebe im Verarbeitenden Gewerbe sowie im Bergbau und der Gewinnung von Steinen und Erden Sachsen-Anhalts - Jahr 2001 bis Mai 2010	18
1.2 Betriebe im Verarbeitenden Gewerbe Sachsen - Anhalts - Jahr 2001 bis Mai 2010	19
1.3 Fachliche Betriebsteile, Beschäftigte und Umsatz im Verarbeitenden Gewerbe sowie im Bergbau und der Gewinnung von Steinen und Erden Sachsen-Anhalts im Mai 2010 nach beteiligten Wirtschaftszweigen	20
1.4 Betriebe, Beschäftigte, Arbeitsstunden, Entgelte und Umsatz im Verarbeitenden Gewerbe sowie im Bergbau und der Gewinnung von Steinen und Erden Sachsen-Anhalts im Mai 2010 nach hauptbeteiligten Wirtschaftszweigen	22
1.5 Beschäftigte, Arbeitsstunden, Entgelte und Umsatz in den Betrieben des Verarbeitenden Gewerbes sowie im Bergbau und der Gewinnung von Steinen und Erden Sachsen-Anhalts im Mai 2010 nach hauptbeteiligten Wirtschaftszweigen - Veränderung gegenüber dem gleichen Vorjahresmonat	30
1.6 Betriebe, Beschäftigte, Arbeitsstunden, Entgelte und Umsatz im Verarbeitenden Gewerbe sowie im Bergbau und der Gewinnung von Steinen und Erden Sachsen-Anhalts im Zeitraum Januar bis Mai 2010 nach hauptbeteiligten Wirtschaftszweigen	32
1.7 Beschäftigte, Arbeitsstunden, Entgelte und Umsatz in den Betrieben des Verarbeitenden Gewerbes sowie im Bergbau und der Gewinnung von Steinen und Erden Sachsen-Anhalts im Zeitraum Januar bis Mai 2010 nach hauptbeteiligten Wirtschaftszweigen - Veränderung gegenüber dem gleichen Vorjahreszeitraum	34
1.8 Ausgewählte Berechnungskennziffern in Betrieben im Verarbeitenden Gewerbe sowie im Bergbau und der Gewinnung von Steinen und Erden Sachsen-Anhalts im Mai 2010 nach hauptbeteiligten Wirtschaftszweigen	36
1.9 Auslandsumsatz nach Euro- und Nicht-Eurozone in Betrieben des Verarbeitenden Gewerbes sowie im Bergbau und der Gewinnung von Steinen und Erden Sachsen-Anhalts im Mai 2010 nach hauptbeteiligten Wirtschaftszweigen - Veränderungen gegenüber dem gleichen Vorjahresmonat	38
2. Betriebe im Verarbeitenden Gewerbe sowie im Bergbau und der Gewinnung von Steinen und Erden Sachsen-Anhalts im Mai 2010 nach kreisfreien Städten und Landkreisen	40

## Vorbemerkungen

In dem vorliegenden Bericht werden die Daten des Monatsberichtes für Betriebe im Verarbeitenden Gewerbe sowie im Bergbau und der Gewinnung von Steinen und Erden des Landes Sachsen-Anhalt in der fachlichen Gliederung der „Klassifikation der Wirtschaftszweige, Ausgabe 2008“ (WZ 2008), nachgewiesen.

Ab 2007 werden mit dem Monatsbericht die produzierenden Betriebe mit 50 und mehr tätigen Personen von Unternehmen des Verarbeitenden Gewerbes sowie des Bergbaus und der Gewinnung von Steinen und Erden sowie die produzierenden Betriebe mit 50 und mehr tätigen Personen von Unternehmen anderer Wirtschaftszweige erfasst.

Die unterhalb dieser Abschneidegrenze liegenden Betriebe werden ab dem Berichtsjahr 2007 nur noch im neu eingeführten Jahresbericht für Betriebe nach den tätigen Personen, den Entgelten und dem Umsatz befragt.

Die Ergebnisse für Betriebe im Verarbeitenden Gewerbe sowie im Bergbau und der Gewinnung von Steinen und Erden von Unternehmen des Produzierenden Gewerbes mit im Allgemeinen 20 oder mehr tätigen Personen und die produzierenden Betriebe mit im Allgemeinen 20 oder mehr tätigen Personen von Unternehmen der übrigen Wirtschaftsbereiche werden jährlich zusammen mit denen für Unternehmen im Jahresbericht für das Produzierende Gewerbe (EI 1-4 j/2009) als Jahresdaten veröffentlicht.

## Rechtsgrundlagen

Rechtsgrundlagen für die Durchführung des Monatsberichts über die Abschnitte B „Bergbau und Gewinnung von Steinen und Erden“ und C „Verarbeitendes Gewerbe“ der „Klassifikation der Wirtschaftszweige, Ausgabe 2008 (WZ 2008)“ sind:

- das Gesetz über die Statistik im Produzierenden Gewerbe (ProdGewStatG) in der Fassung der Bekanntmachung vom 21. März 2002 (BGBl. I S. 1181), zuletzt geändert durch Artikel 4 des Gesetzes vom 17. März 2009 (BGBl. I S. 550),
- das Gesetz über die Statistik für Bundeszwecke (Bundesstatistikgesetz – BStatG) vom 22. Januar 1987 (BGBl. I S. 462, 565), zuletzt geändert durch Artikel 3 des Gesetzes vom 7. September 2007 (BGBl. I S. 2246).

## Klassifikation

Die Zuordnung der Betriebe bzw. Unternehmen und die fachliche Gliederung der Ergebnisse erfolgt auf Grundlage der „Klassifikation der Wirtschaftszweige, Ausgabe 2008“ (WZ 2008).

Mit der Einführung der WZ 2008 wird die Verordnung (EG) Nr. 1893/2006 des Europäischen Parlaments und des Rates vom 20. Dezember 2006 (ABl. Nr. L 393 vom 30.12.2006 S. 1) zur Einführung der Statistischen Systematik der Wirtschaftszweige in der Europäischen Gemeinschaft (NACE Rev.2) umgesetzt.

Das Kodierungssystem der WZ 2008 unterscheidet zwischen Abschnitten (Buchstaben A-U), Abteilungen (Zweisteller), Gruppen (Dreisteller), Klassen (Viersteller) und Unterklassen (Fünfsteller).

Der Wirtschaftsbereich „Verarbeitendes Gewerbe sowie Bergbau und Gewinnung von Steinen und Erden“ erstreckt sich über die Abschnitte B und C sowie – in der numerischen Gliederung – über die Abteilungen 05 bis 33 der WZ 2008 (siehe Seite 8 ff).

Die Anwendung der neuen Klassifikation hat Auswirkungen auf den Berichtskreis der Statistiken im Produzierenden Gewerbe, weil einige Tätigkeiten innerhalb des Produzierenden Gewerbes umgruppiert, andere zusätzlich aufgenommen oder ausgegliedert wurden. Darüber hinaus erfolgt die Kodierung der Wirtschaftszweige nunmehr nach einem völlig neuen Nummerierungssystem.

Infolge der strukturellen Veränderungen beim Produzierenden Gewerbe durch den Übergang auf die WZ 2008 zählen zum Beispiel die Branchen des Verlagsgewerbes und des Recyclings nicht mehr in das Verarbeitende Gewerbe. Aber auch innerhalb des Verarbeitenden Gewerbes wurden mit der WZ 2008 erhebliche Anpassungen bei der Zusammensetzung der Wirtschaftszweige vorgenommen. So werden künftig Montage- und Installationsleistungen in eigenständigen Klassen der WZ 2008 nachgewiesen.

Neben den Angaben für die Wirtschaftszweiggliederungen der WZ 2008 werden auch Ergebnisse für die Hauptgruppen:

„Vorleistungsgüter, Investitionsgüter, Gebrauchsgüter, Verbrauchsgüter und Energie“ veröffentlicht.

Die Verordnung (EG) Nr. 586/2001 der Kommission vom 26. März 2001 zur Durchführung der Verordnung (EG) Nr. 656/2007 der Kommission vom 14. Juni 2007 (ABl.EU Nr. L 155 S. 3) legt die Definition der Hauptgruppen fest.

Die genaue Zusammensetzung der Hauptgruppen kann dem Auszug der Klassifikation der Wirtschaftszweige, Ausgabe 2008 (WZ 2008), ab Seite 8 entnommen werden.

Aus Geheimhaltungsgründen wird die Hauptgruppe Energie nicht gesondert veröffentlicht, sondern wird mit der Hauptgruppe Vorleistungsgüterproduzenten zusammengefasst.

## Berichtskreis

Im Monatsbericht werden Betriebe des Wirtschaftsbereichs Verarbeitendes Gewerbe sowie Bergbau und Gewinnung von Steinen und Erden (Industrie und Handwerk einschließlich handwerklicher Nebenbetriebe) mit mindestens 50 tätigen Personen erfasst.

Mit Einführung der WZ 2008 werden Einheiten (Betriebe) ohne eigene Warenproduktion, die fremdbezogene Waren oder Dienstleistungen in eigenem Namen bzw. im Namen des Unternehmens/ der Unternehmensgruppe, zu dem/der sie gehören, verkaufen (Converter), nicht mehr dem Verarbeitenden Gewerbe zugerechnet (nähere Hinweise siehe Erhebungsunterlagen des Monatsberichts für Betriebe).

Als Betrieb gilt in der amtlichen Unternehmensstatistik ein an einem räumlich festgestellten Ort gelegenes Unternehmen oder Teil eines Unternehmens (z. B. Fabrikations-/Werkstätte, Werk, Bergwerk, Grube). An diesem Ort oder von diesem Ort werden Wirtschaftstätigkeiten ausgeübt, für die - mit Ausnahmen - eine oder mehrere Personen (ggf. auch nur Teilzeitbeschäftigte) im Auftrag ein und desselben Unternehmens arbeiten. Ein Betrieb untersteht immer einem (einzigen) Unternehmen, das seinerseits seinen Sitz stets in einem seiner Betriebe hat. Örtlich getrennte Hauptverwaltungen von Unternehmen des Erhebungsbereichs werden ebenfalls als eigenständige Betriebe dieses Bereichs erfasst.

Die Merkmalswerte sind für den gesamten Betrieb zu melden und schließen auch die nichtproduzierenden Teile ein.

## Methodische Hinweise zu den Ergebnissen

In der Tabellengruppe 1 sind die Ergebnisse des Monatsberichts der Betriebe im Bergbau und der Gewinnung von Steinen und Erden in Sachsen-Anhalt dargestellt.

Bei Betrieben werden die tätigen Personen und die Umsätze nach fachlichen Betriebsteilen, alle übrigen Merkmale nur für den gesamten Betrieb erhoben.

Ein fachlicher Betriebsteil ist ein Teil eines Betriebes, in welchem nur eine bestimmte wirtschaftliche Tätigkeit ausgeführt wird. Im Falle, ein Betrieb übt nur eine wirtschaftliche Tätigkeit aus, sind die Einheiten Betrieb und fachlicher Betriebsteil identisch.

Hinsichtlich der Darstellung der Ergebnisse wird bei Beschäftigten und Umsätzen zwischen einem Nachweis nach hauptbeteiligten und beteiligten Wirtschaftszweigen unterschieden. Beim Nachweis nach hauptbeteiligten Wirtschaftszweigen werden alle Angaben eines Betriebes dem Wirtschaftszweig zugeordnet, in dem das wirtschaftliche Schwergewicht des Betriebes liegt. Für die Darstellung nach beteiligten Wirtschaftszweigen (fachliche Einheiten) werden die Beschäftigten und Umsätze (Betriebe mit Betriebsteilen in mehreren Klassen der WZ 2008) auf diejenigen Zweige aufgeteilt, denen die einzelnen Betriebsteile entsprechend ihrer Produktion zuzuordnen sind. Bei diesem Nachweis werden die Beschäftigten und Umsätze in den sonstigen Betriebsteilen nicht berücksichtigt.

Im Monatsbericht für Betriebe sind die Ergebnisse aller Betriebe des Verarbeitenden Gewerbes sowie des Bergbaus und der Gewinnung von Steinen und Erden auf dem Territorium Sachsen - Anhalts enthalten, auch wenn sich der Unternehmenssitz einzelner Betriebe außerhalb des Landes Sachsen-Anhalts befindet.

Die Tabelle 2 enthält die Ergebnisse des Monatsberichts für Betriebe in der territorialen Gliederung nach kreisfreien Städten und Landkreisen des Landes Sachsen-Anhalt.

## Erhebungsmerkmale

**Beschäftigte:** Alle am Monatsende im Betrieb tätigen Personen einschl. der tätigen Inhaber/-innen, mithelfenden Familienangehörigen (auch unbezahlt mithelfende Familienangehörige, soweit sie mindestens ein Drittel der üblichen Arbeitszeit im Betrieb tätig sind), an andere Unternehmen überlassenen Mitarbeiter/-innen und Heimarbeiter/-innen, aber ohne Leiharbeiter/-innen. Einbezogen werden u. a. Erkrankte, Urlauber/-innen, Kurzarbeiter/-innen, Streikende, von der Aussperrung Betroffene, Personen in Alters-

teilzeitregelungen, Auszubildende, Saison- und Aushilfsarbeiter/-arbeiterinnen sowie Teilzeitbeschäftigte. Die Beschäftigten umfassen auch die kaufmännischen Auszubildenden (einschl. der Auszubildenden in den übrigen nichtgewerblichen Ausbildungsberufen) und die gewerblich Auszubildenden.

Nicht zu den Beschäftigten rechnen u. a. zum Grundwehrdienst bzw. Zivildienst Einberufene, Leiharbeiter/Leiharbeiterinnen, die von anderen Unternehmen bzw. Unternehmensgruppen gegen Entgelt zur Arbeitsleistung überlassen wurden sowie aufgrund einer tariflichen Vorruhestandsregelung vorzeitig ausgeschiedene Mitarbeiter/-arbeiterinnen.

**Geleistete Arbeitsstunden:** Zu melden sind die von allen Beschäftigten (einschl. der Heimarbeiter/-arbeiterinnen und der Auszubildenden) im Betrieb tatsächlich geleisteten (nicht die bezahlten) Stunden, einschl. Über-, Nacht-, Sonntags- und Feiertagsstunden.

**Entgelte:** Die Entgelte entsprechen der Bruttolohn- und Bruttogehaltssumme. Dies ist die Bruttosumme der Bar- und Sachbezüge der tätigen Personen einschl. der an andere Unternehmen überlassenen Mitarbeiter/Mitarbeiterinnen, ohne Pflichtanteile des Arbeitgebers zur Sozialversicherung und Vergütungen, die als Spesenersatz anzusehen sind.

Einzubeziehen sind tariflich oder frei vereinbarte Zulagen (z. B. Akkord-, Nachtarbeits-, Schmutzzulagen), Naturalvergütungen, Vergütungen für ausgefallene Arbeitszeit (z.B. Urlaubslöhne), Lohn- und Gehaltsfortzahlung im Krankheitsfall und Zuschüsse des Arbeitgebers zum Krankengeld, Arbeitsentgelte und sonstige lohnsteuerpflichtige Zahlungen des Arbeitgebers im Rahmen von Altersteilzeitregelungen, Urlaubsbeihilfen, Gratifikationen, Gewinnbeteiligungen, tariflich oder frei vereinbarte Kindergelder und sonstige Familienzuschläge sowie Erziehungsbeihilfen, ferner vermögenswirksame Leistungen des Arbeitgebers und gezahlte Beträge an tätige Personen in eigenen Sozialeinrichtungen (z.B. Werksarzt) sowie Bezüge von Gesellschaftern, Vorstandsmitgliedern und anderen leitenden Kräften (soweit sie steuerlich als Einkünfte aus unselbständiger Arbeit gelten) und Provisionen und Tantiemen.

Nicht einzubeziehen sind Anweisungen des staatlichen Kindergeldes, Sozial- und sonstige Aufwendungen des Arbeitgebers (u. a. Pflichtbeiträge zur Sozialversicherung, Aufwendungen für die betriebliche Altersversorgung, Vorruhestandszahlungen, Kurzarbeitergeld), an andere Unternehmen für entgeltliche Überlassung von Arbeitskräften gezahlte Beträge sowie Einnahmen von anderen Unternehmen für die Überlassung von Arbeitnehmern.

**Umsatz:** Umsatz aus eigener Erzeugung (einschl. Umsatz aus dem Verkauf von Energie und Nebenerzeugnissen und Abfällen sowie Entgelte für industrielle Dienstleistungen, Instandhaltungen und Montagen). Umsatz aus Handelsware und sonstigen nichtindustriellen / nichthandwerklichen Tätigkeiten (z.B. Erlöse aus Vermietung und Verpachtung sowie aus Lizenzverträgen, Provisionseinnahmen und Einnahmen aus der Veräußerung von Patenten).

Der Umsatz beruht auf den Rechnungswerten (Fakturenwerte) ohne in Rechnung gestellte Umsatzsteuer. Im Umsatz enthalten sind Verbrauchssteuern und Kosten für Fracht, Verpackung und Porto, auch wenn diese gesondert berechnet werden. Außerordentliche und betriebsfremde Erträge aus dem Verkauf von Anlagegütern, aus der Verpachtung von Grundstücken, Zinsen, Dividenden u. dgl. sind nicht im Umsatz enthalten. Da es sich grundsätzlich um fakturierte Werte handelt, enthält der Umsatz auch nicht den Wert der Lieferungen, die innerhalb eines Unternehmens von Werk zu Werk stattfinden.

**Inlandsumsatz:** Umsatz mit Abnehmern im gesamten Bundesgebiet sowie Umsatz mit den im Bundesgebiet stationierten ausländischen Streitkräften.

**Auslandsumsatz:** Umsatz mit Abnehmern im Ausland und – soweit einwandfrei erkennbar – Umsatz mit deutschen Exporteuren.

*Als Auslandsumsatz mit der Eurozone* gilt der Umsatz mit den Staaten Belgien, Finnland, Frankreich, Griechenland, Irland, Italien, Luxemburg, Malta, den Niederlanden, Österreich, Portugal, Slowakei, Slowenien, Spanien und Zypern.

*Als Auslandsumsatz mit der Nicht-Eurozone* gilt der Umsatz mit allen Staaten außer den oben genannten Staaten der Eurozone.



**Anmerkung**

Abweichungen in den Summen sind auf das Runden der Zahlen zurückzuführen.

**Zeichenerklärung**

- nichts vorhanden (genau null)
- 0 weniger als die Hälfte von 1 in der letzten besetzten Stelle, jedoch mehr als nichts
- . Zahlenwert unbekannt oder geheim zu halten
- x Tabellenfach gesperrt, weil Aussage nicht sinnvoll
- ... Angabe fällt später an

**Abkürzungen**

- a.n.g = anderweitig nicht genannt
- einschl. = einschließlich
- usw. = und so weiter
- bzw. = beziehungsweise
- z.B. = zum Beispiel
- EUR = Euro

**Klassifikation der Wirtschaftszweige, Ausgabe 2008 (WZ 2008),  
und Zuordnung der Klassen nach WZ 2008 zu den Hauptgruppen**

**Wirtschaftsbereich: Verarbeitendes Gewerbe sowie Bergbau und Gewinnung von Steinen und Erden**

Nr. der WZ 2008	Bezeichnung	Hauptgruppe
<b>B</b>	<b>Abschnitt B – Bergbau und Gewinnung von Steinen und Erden</b>	
05	Kohlenbergbau	
05.1	Steinkohlenbergbau	
05.10	Steinkohlenbergbau	EN
05.2	Braunkohlenbergbau	
05.20	Braunkohlenbergbau	EN
06	Gewinnung von Erdöl und Erdgas	
06.1	Gewinnung von Erdöl	
06.10	Gewinnung von Erdöl	EN
06.2	Gewinnung von Erdgas	
06.20	Gewinnung von Erdgas	EN
07	Erzbergbau	
07.1	Eisenerzbergbau	
07.10	Eisenerzbergbau	A
07.2	NE- Metallerzbergbau	
07.21	Bergbau auf Uran- und Thoriumerze	A
07.29	Sonstiger NE- Metallerzbergbau	A
08	Gewinnung von Steinen und Erden, sonstiger Bergbau	
08.1	Gewinnung von Natursteinen, Kies, Sand, Ton und Kaolin	
08.11	Gewinnung von Naturwerksteinen und Natursteinen, Kalk- und Gipsstein, Kreide und Schiefer	A
08.12	Gewinnung von Kies, Sand, Ton und Kaolin	A
08.9	Sonstiger Bergbau; Gewinnung von Steinen und Erden a. n. g.	
08.91	Bergbau auf chemische und Düngemittelminerale	A
08.92	Torfgewinnung	A
08.93	Gewinnung von Salz	A
08.99	Gewinnung von Steinen und Erden a. n. g.	A
09	Erbringung von Dienstleistungen für den Bergbau und für die Gewinnung von Steinen und Erden	
09.1	Erbringung von Dienstleistungen für die Gewinnung von Erdöl und Erdgas	
09.10	Erbringung von Dienstleistungen für die Gewinnung von Erdöl und Erdgas	A
09.9	Erbringung von Dienstleistungen für den sonstigen Bergbau und die Gewinnung von Steinen und Erden	
09.90	Erbringung von Dienstleistungen für den sonstigen Bergbau und die Gewinnung von Steinen und Erden	A
<b>C</b>	<b>Abschnitt C – Verarbeitendes Gewerbe</b>	
10	Herstellung von Nahrungs- und Futtermitteln	
10.1	Schlachten und Fleischverarbeitung	
10.11	Schlachten (ohne Schlachten von Geflügel)	VG
10.12	Schlachten von Geflügel	VG
10.13	Fleischverarbeitung	VG
10.2	Fischverarbeitung	
10.20	Fischverarbeitung	VG

Nr. der WZ 2008	Bezeichnung	Hauptgruppe
10.3	Obst- und Gemüseverarbeitung	
10.31	Kartoffelverarbeitung	VG
10.32	Herstellung von Frucht- und Gemüsesäften	VG
10.39	Sonstige Verarbeitung von Obst und Gemüse	VG
10.4	Herstellung von pflanzlichen und tierischen Ölen und Fetten	
10.41	Herstellung von Ölen und Fetten (ohne Margarine u. ä. Nahrungsfette)	VG
10.42	Herstellung von Margarine u. ä. Nahrungsfetten	VG
10.5	Milchverarbeitung	
10.51	Milchverarbeitung (ohne Herstellung von Speiseeis)	VG
10.52	Herstellung von Speiseeis	VG
10.6	Mahl- und Schälmaschinen, Herstellung von Stärke und Stärkeerzeugnissen	
10.61	Mahl- und Schälmaschinen	A
10.62	Herstellung von Stärke und Stärkeerzeugnissen	A
10.7	Herstellung von Back- und Teigwaren	
10.71	Herstellung von Backwaren (ohne Dauerbackwaren)	VG
10.72	Herstellung von Dauerbackwaren	VG
10.73	Herstellung von Teigwaren	VG
10.8	Herstellung von sonstigen Nahrungsmitteln	
10.81	Herstellung von Zucker	VG
10.82	Herstellung von Süßwaren (ohne Dauerbackwaren)	VG
10.83	Verarbeitung von Kaffee und Tee, Herstellung von Kaffee-Ersatz	VG
10.84	Herstellung von Würzmitteln und Soßen	VG
10.85	Herstellung von Fertiggerichten	VG
10.86	Herstellung von homogenisierten und diätetischen Nahrungsmitteln	VG
10.89	Herstellung von sonstigen Nahrungsmitteln a. n. g.	VG
10.9	Herstellung von Futtermitteln	
10.91	Herstellung von Futtermitteln für Nutztiere	A
10.92	Herstellung von Futtermitteln für sonstige Tiere	A
11	Getränkeherstellung	
11.0	Getränkeherstellung	
11.01	Herstellung von Spirituosen	VG
11.02	Herstellung von Traubenwein	VG
11.03	Herstellung von Apfelwein und anderen Fruchtweinen	VG
11.04	Herstellung von Wermutwein und sonstigen aromatisierten Weinen	VG
11.05	Herstellung von Bier	VG
11.06	Herstellung von Malz	VG
11.07	Herstellung von Erfrischungsgetränken, Gewinnung natürlicher Mineralwässer	VG
12	Tabakverarbeitung	
12.0	Tabakverarbeitung	
12.00	Tabakverarbeitung	VG
13	Herstellung von Textilien	
13.1	Spinnstoffaufbereitung und Spinnerei	
13.10	* Spinnstoffaufbereitung und Spinnerei	A
13.2	Weberei	
13.20	* Weberei	A
13.3	Veredlung von Textilien und Bekleidung	
13.30	* Veredlung von Textilien und Bekleidung	A

Nr. der WZ 2008	Bezeichnung	Hauptgruppe
13.9	Herstellung von sonstigen Textilwaren	
13.91	* Herstellung von gewirktem und gestricktem Stoff	VG
13.92	* Herstellung von konfektionierten Textilwaren (ohne Bekleidung)	VG
13.93	* Herstellung von Teppichen	VG
13.94	* Herstellung von Seilerwaren	VG
13.95	* Herstellung von Vliesstoff und Erzeugnissen daraus (ohne Bekleidung)	VG
13.96	* Herstellung von technischen Textilien	VG
13.99	* Herstellung von sonstigen Textilwaren a. n. g.	VG
14	Herstellung von Bekleidung	
14.1	Herstellung von Bekleidung (ohne Pelzbekleidung)	
14.11	* Herstellung von Lederbekleidung	VG
14.12	* Herstellung von Arbeits- und Berufsbekleidung	VG
14.13	* Herstellung von sonstiger Oberbekleidung	VG
14.14	* Herstellung von Wäsche	VG
14.19	* Herstellung von sonstiger Bekleidung und Bekleidungszubehör a. n. g.	VG
14.2	Herstellung von Pelzwaren	
14.20	* Herstellung von Pelzwaren	VG
14.3	Herstellung von Bekleidung aus gewirktem und gestricktem Stoff	
14.31	* Herstellung von Strumpfwaren	VG
14.39	* Herstellung von sonstiger Bekleidung aus gewirktem und gestricktem Stoff	VG
15	Herstellung von Leder, Lederwaren und Schuhen	
15.1	Herstellung von Leder und Lederwaren (ohne Herstellung von Lederbekleidung)	
15.11	Herstellung von Leder und Lederfaserstoff; Zurichtung und Färben von Fellen	VG
15.12	Lederverarbeitung (ohne Herstellung von Lederbekleidung)	VG
15.2	Herstellung von Schuhen	
15.20	Herstellung von Schuhen	VG
16	Herstellung von Holz-, Flecht-, Korb- und Korkwaren (ohne Möbel)	
16.1	Säge-, Hobel- und Holzimprägnierwerke	
16.10	Säge-, Hobel- und Holzimprägnierwerke	A
16.2	Herstellung von sonstigen Holz-, Kork-, Flecht- und Korbwaren (ohne Möbel)	
16.21	Herstellung von Furnier-, Sperrholz-, Holzfaser- und Holzspanplatten	A
16.22	Herstellung von Parketttafeln	A
16.23	Herstellung von sonstigen Konstruktionsteilen, Fertigbauteilen, Ausbauelementen und Fertigteilbauten aus Holz	A
16.24	Herstellung von Verpackungsmitteln, Lagerbehältern und Ladungsträgern aus Holz	A
16.29	Herstellung von Holzwaren a. n. g. Kork-, Flecht- und Korbwaren (ohne Möbel)	A
17	Herstellung von Papier-, Pappe und Waren daraus	
17.1	Herstellung von Holz- und Zellstoff, Papier, Karton und Pappe	
17.11	* Herstellung von Holz- und Zellstoff	A
17.12	* Herstellung von Papier, Karton und Pappe	A
17.2	Herstellung von Waren aus Papier, Karton und Pappe	
17.21	* Herstellung von Wellpapier und -pappe sowie von Verpackungsmitteln aus Papier, Karton und Pappe	A
17.22	* Herstellung von Haushalts-, Hygiene und Toilettenartikeln aus Zellstoff, Papier und Pappe	A
17.23	* Herstellung von Schreibwaren und Bürobedarf aus Papier, Karton und Pappe	A
17.24	* Herstellung von Tapeten	A
17.29	* Herstellung von sonstigen Waren aus Papier, Karton und Pappe	A
18	Herstellung von Druckerzeugnissen; Vervielfältigung von bespielten Ton-, Bild- und Datenträgern	
18.1	Herstellung von Druckerzeugnissen	
18.11	Drucken von Zeitungen	VG
18.12	Drucken a. n. g.	VG
18.13	Druck- und Mediovorstufe	VG
18.14	Binden von Druckerzeugnissen und damit verbundene Dienstleistungen	VG

Nr. der WZ 2008	Bezeichnung	Hauptgruppe
18.2	Vervielfältigung von bespielten Ton-, Bild- und Datenträgern	
18.20	Vervielfältigung von bespielten Ton-, Bild- und Datenträgern	VG
19	Kokerei und Mineralölverarbeitung	
19.1	Kokerei	
19.10	Kokerei	EN
19.2	Mineralölverarbeitung	
19.20	Mineralölverarbeitung	EN
20	Herstellung von chemischen Erzeugnissen	
20.1	Herstellung von chemischen Grundstoffen, Düngemitteln und Stickstoffverbindungen, Kunststoffen in Primärformen und synthetischem Kautschuk in Primärformen	
20.11	* Herstellung von Industriegasen	A
20.12	* Herstellung von Farbstoffen und Pigmenten	A
20.13	* Herstellung von sonstigen anorganischen Grundstoffen und Chemikalien	A
20.14	* Herstellung von sonstigen organischen Grundstoffen und Chemikalien	A
20.15	* Herstellung von Düngemitteln und Stickstoffverbindungen	A
20.16	* Herstellung von Kunststoffen in Primärformen	A
20.17	* Herstellung von synthetischem Kautschuk in Primärformen	A
20.2	Herstellung von Schädlingsbekämpfung-, Pflanzenschutz- und Desinfektionsmitteln	
20.20	* Herstellung von Schädlingsbekämpfung-, Pflanzenschutz- und Desinfektionsmitteln	A
20.3	Herstellung von Anstrichmitteln, Druckfarben und Kitten	
20.30	* Herstellung von Anstrichmitteln, Druckfarben und Kitten	A
20.4	Herstellung von Seifen, Wasch-, Reinigungs- und Körperpflegemitteln sowie von Duftstoffen	
20.41	* Herstellung von Seifen, Wasch-, Reinigungs- und Poliermitteln	VG
20.42	* Herstellung von Körperpflegemitteln und Duftstoffen	VG
20.5	Herstellung von sonstigen chemischen Erzeugnissen	
20.51	* Herstellung von pyrotechnischen Erzeugnissen	A
20.52	* Herstellung von Klebstoffen	A
20.53	* Herstellung von etherischen Ölen	A
20.59	* Herstellung von sonstigen chemischen Erzeugnissen a. n. g.	A
20.6	Herstellung von Chemiefasern	
20.60	* Herstellung von Chemiefasern	A
21	Herstellung von pharmazeutischen Erzeugnissen	
21.1	Herstellung von pharmazeutischen Grundstoffen	
21.10	* Herstellung von pharmazeutischen Grundstoffen	VG
21.2	Herstellung von pharmazeutischen Spezialitäten und sonstigen pharmazeutischen Erzeugnissen	
21.20	* Herstellung von pharmazeutischen Spezialitäten und sonstigen pharmazeutischen Erzeugnissen	VG
22	Herstellung von Gummi- und Kunststoffwaren	
22.1	Herstellung von Gummiwaren	
22.11	Herstellung und Runderneuerung von Bereifungen	A
22.19	Herstellung von sonstigen Gummiwaren	A
22.2	Herstellung von Kunststoffwaren	
22.21	Herstellung von Platten, Folien, Schläuchen und Profilen aus Kunststoffen	A
22.22	Herstellung von Verpackungsmitteln aus Kunststoffen	A
22.23	Herstellung von Baubedarfsartikeln aus Kunststoffen	A
22.29	Herstellung von sonstigen Kunststoffwaren	A
23	Herstellung von Glas und Glaswaren, Keramik, Verarbeitung von Steinen und Erden	
23.1	Herstellung von Glas und Glaswaren	
23.11	Herstellung von Flachglas	A
23.12	Veredlung und Bearbeitung von Flachglas	A
23.13	Herstellung von Hohlglas	A
23.14	Herstellung von Glasfasern und Waren daraus	A
23.19	Herstellung, Veredlung und Bearbeitung von sonstigem Glas einschließlich technischen Glaswaren	A

Nr. der WZ 2008	Bezeichnung	Hauptgruppe
23.2	Herstellung von feuerfesten keramischen Werkstoffen und Waren	
23.20	Herstellung von feuerfesten keramischen Werkstoffen und Waren	A
23.3	Herstellung von keramischen Baumaterialien	
23.31	Herstellung von keramischen Wand- und Bodenfliesen und -platten	A
23.32	Herstellung von Ziegeln und sonstiger Baukeramik	A
23.4	Herstellung von sonstigen Porzellan- und keramischen Erzeugnissen	
23.41	Herstellung von keramischen Haushaltswaren und Ziergegenständen	A
23.42	Herstellung von Sanitärkeramik	A
23.43	Herstellung von Isolatoren und Isolierteilen aus Keramik	A
23.44	Herstellung von keramischen Erzeugnissen für sonstige technische Zwecke	A
23.49	Herstellung von sonstigen keramischen Erzeugnissen	A
23.5	Herstellung von Zement, Kalk und gebranntem Gips	
23.51	Herstellung von Zement	A
23.52	Herstellung von Kalk und gebranntem Gips	A
23.6	Herstellung von Erzeugnissen aus Beton, Zement und Gips	
23.61	Herstellung von Erzeugnissen aus Beton, Zement und Kalksandstein für den Bau	A
23.62	Herstellung von Gipserzeugnissen für den Bau	A
23.63	Herstellung von Frischbeton (Transportbeton)	A
23.64	Herstellung von Mörtel und anderem Beton (Trockenbeton)	A
23.65	Herstellung von Faserzementwaren	A
23.69	Herstellung von sonstigen Erzeugnissen aus Beton, Zement und Gips a. n. g.	A
23.7	Be- und Verarbeitung von Naturwerksteinen und Natursteinen a. n. g.	
23.70	Be- und Verarbeitung von Naturwerksteinen und Natursteinen a. n. g.	A
23.9	Herstellung von Schleifkörpern und Schleifmitteln auf Unterlage sowie sonstigen Erzeugnissen aus nichtmetallischen Mineralien a. n. g.	
23.91	Herstellung von Schleifkörpern und Schleifmitteln auf Unterlage	A
23.99	Herstellung von sonstigen Erzeugnissen aus nichtmetallischen Mineralien a. n. g.	A
24	Metallerzeugung und -bearbeitung	
24.1	Erzeugung von Roheisen, Stahl und Ferrolegierungen	
24.10	* Erzeugung von Roheisen, Stahl und Ferrolegierungen	A
24.2	Herstellung von Stahlrohren, Rohrform-, Rohrverschluss- und Rohrverbindungsstücken aus Stahl	
24.20	* Herstellung von Stahlrohren, Rohrform-, Rohrverschluss- und Rohrverbindungsstücken aus Stahl	A
24.3	Sonstige erste Bearbeitung von Eisen und Stahl	
24.31	* Herstellung von Blankstahl	A
24.32	* Herstellung von Kaltband mit einer Breite von weniger als 600 mm	A
24.33	* Herstellung von Kaltprofilen	A
24.34	* Herstellung von kaltgezogenem Draht	
24.4	Erzeugung und erste Bearbeitung von NE- Metallen	
24.41	* Erzeugung und erste Bearbeitung von Edelmetallen	A
24.42	* Erzeugung und erste Bearbeitung von Aluminium	A
24.43	* Erzeugung und erste Bearbeitung von Blei, Zink und Zinn	A
24.44	* Erzeugung und erste Bearbeitung von Kupfer	A
24.45	* Erzeugung und erste Bearbeitung von sonstigen NE- Metallen	A
24.46	* Aufbereitung von Kernbrennstoffen	A
24.5	Gießereien	
24.51	* Eisengießereien	A
24.52	* Stahlgießereien	A
24.53	* Leichtmetallgießereien	A
24.54	* Buntmetallgießereien	A
25	Herstellung von Metallerzeugnissen	
25.1	Stahl- und Leichtmetallbau	
25.11	* Herstellung von Metallkonstruktionen	B
25.12	* Herstellung von Ausbauelementen aus Metall	B
25.2	Herstellung von Metalltanks und -behältern; Herstellung von Heizkörpern und -kesseln für Zentralheizungen	
25.21	* Herstellung von Heizkörpern und -kesseln für Zentralheizungen	B
25.29	* Herstellung von Sammelbehältern, Tanks u. ä. Behältern aus Metall	B

Nr. der WZ 2008	Bezeichnung	Hauptgruppe
25.3	Herstellung von Dampfkesseln (ohne Zentralheizungskessel)	
25.30	* Herstellung von Dampfkesseln (ohne Zentralheizungskessel)	B
25.4	Herstellung von Waffen und Munition	
25.40	* Herstellung von Waffen und Munition	B
25.5	Herstellung von Schmiede-, Press-, Zieh- und Stanzteilen, gewalzten Ringen und pulvermetallurgischen Erzeugnissen	
25.50	* Herstellung von Schmiede-, Press-, Zieh- und Stanzteilen, gewalzten Ringen und pulvermetallurgischen Erzeugnissen	A
25.6	* Oberflächenveredlung und Wärmebehandlung, Mechanik, a. n. g.	
25.61	* Oberflächenveredlung und Wärmebehandlung	A
25.62	* Mechanik, a. n. g.	A
25.7	Herstellung von Schneidwaren, Werkzeugen, Schlössern und Beschlägen aus unedlen Metallen	
25.71	* Herstellung von Schneidwaren und Bestecken aus unedlen Metallen	A
25.72	* Herstellung von Schlössern und Beschlägen aus unedlen Metallen	A
25.73	* Herstellung von Werkzeugen	A
25.9	Herstellung von sonstigen Metallwaren	
25.91	* Herstellung von Fässern, Trommeln, Dosen, Eimern u. ä. Behältern aus Metall	A
25.92	* Herstellung von Verpackungen und Verschlüssen aus Eisen, Stahl und NE- Metall	A
25.93	* Herstellung von Drahtwaren, Ketten und Federn	A
25.94	* Herstellung von Schrauben und Nieten	A
25.99	* Herstellung von sonstigen Metallwaren a. n. g.	A
26	Herstellung von Datenverarbeitungsgeräten, elektronischen und optischen Erzeugnissen	
26.1	Herstellung von elektronischen Bauelementen und Leiterplatten	
26.11	* Herstellung von elektronischen Bauelementen	A
26.12	* Herstellung von bestückten Leiterplatten	A
26.2	Herstellung von Datenverarbeitungsgeräten und peripheren Geräten	
26.20	* Herstellung von Datenverarbeitungsgeräten und peripheren Geräten	B
26.3	Herstellung von Geräten und Einrichtungen der Telekommunikationstechnik	
26.30	* Herstellung von Geräten und Einrichtungen der Telekommunikationstechnik	B
26.4	Herstellung von Geräten der Unterhaltungselektronik	
26.40	* Herstellung von Geräten der Unterhaltungselektronik	GG
26.5	Herstellung von Mess-, Kontroll-, Navigations- u. ä. Instrumenten und Vorrichtungen; Herstellung von Uhren	
26.51	* Herstellung von Mess-, Kontroll-, Navigations- u. ä. Instrumenten und Vorrichtungen	B
26.52	* Herstellung von Uhren	B
26.6	Herstellung von Bestrahlungs- und Elektrotherapiegeräten und elektromedizinischen Geräten	
26.60	* Herstellung von Bestrahlungs- und Elektrotherapiegeräten und elektromedizinischen Geräten	B
26.7	Herstellung von optischen und fotografischen Instrumenten und Geräten	
26.70	* Herstellung von optischen und fotografischen Instrumenten und Geräten	GG
26.8	Herstellung von magnetischen und optischen Datenträgern	
26.80	* Herstellung von magnetischen und optischen Datenträgern	A
27	Herstellung von elektrischen Ausrüstungen	
27.1	Herstellung von Elektromotoren, Generatoren, Transformatoren, Elektrizitätsverteilungs- und -schalteinrichtungen	
27.11	* Herstellung von Elektromotoren, Generatoren und Transformatoren	A
27.12	* Herstellung von Elektrizitätsverteilungs- und -schalteinrichtungen	A
27.2	Herstellung von Batterien und Akkumulatoren	
27.20	* Herstellung von Batterien und Akkumulatoren	A
27.3	Herstellung von Kabeln und elektrischem Installationsmaterial	
27.31	* Herstellung von Glasfaserkabeln	A
27.32	* Herstellung von sonstigen elektronischen und elektrischen Drähten und Kabeln	A
27.33	* Herstellung von elektrischem Installationsmaterial	A
27.4	Herstellung von elektrischen Lampen und Leuchten	
27.40	* Herstellung von elektrischen Lampen und Leuchten	A
27.5	Herstellung von Haushaltsgeräten	
27.51	* Herstellung von elektrischen Haushaltsgeräten	GG
27.52	* Herstellung von nicht elektrischen Haushaltsgeräten	GG

Nr. der WZ 2008	Bezeichnung	Hauptgruppe
27.9	Herstellung von sonstigen elektrischen Ausrüstungen und Geräten a. n. g	
27.90	* Herstellung von sonstigen elektrischen Ausrüstungen und Geräten a. n. g	A
28	Maschinenbau	
28.1	Herstellung von nicht wirtschaftszweigspezifischen Maschinen	
28.11	* Herstellung von Verbrennungsmotoren und Turbinen (ohne Motoren für Luft- und Straßenfahrzeuge)	B
28.12	* Herstellung von hydraulischen und pneumatischen Komponenten und Systemen	B
28.13	* Herstellung von Pumpen und Kompressoren a. n. g.	B
28.14	* Herstellung von Armaturen a. n. g.	B
28.15	* Herstellung von Lagern, Getrieben, Zahnrädern und Antriebselementen	B
28.2	Herstellung von sonstigen nicht wirtschaftszweigspezifischen Maschinen	
28.21	* Herstellung von Öfen und Brennern	B
28.22	* Herstellung von Hebezeugen und Fördermitteln	B
28.23	* Herstellung von Büromaschinen (ohne Datenverarbeitungsgeräte und periphere Geräte)	B
28.24	* Herstellung von handgeführten Werkzeugen mit Motorantrieb	B
28.25	* Herstellung von kälte- und lufttechnischen Erzeugnissen, nicht für den Haushalt	B
28.29	* Herstellung von sonstigen nicht wirtschaftszweigspezifischen Maschinen a. n. g.	B
28.3	Herstellung von land- und forstwirtschaftlichen Maschinen	
28.30	* Herstellung von land- und forstwirtschaftlichen Maschinen	B
28.4	Herstellung von Werkzeugmaschinen	
28.41	* Herstellung von Werkzeugmaschinen für die Metallbearbeitung	B
28.49	* Herstellung von sonstigen Werkzeugmaschinen	B
28.9	Herstellung von Maschinen für sonstige bestimmte Wirtschaftszweige	
28.91	* Herstellung von Maschinen für die Metallerzeugung, von Walzwerkseinrichtungen und Gießmaschinen	B
28.92	* Herstellung von Bergwerks-, Bau- und Baustoffmaschinen	B
28.93	* Herstellung von Maschinen für die Nahrungs- und Genussmittelerzeugung und die Tabakverarbeitung	B
28.94	* Herstellung von Maschinen für die Textil- und Bekleidungsherstellung und die Lederverarbeitung	B
28.95	* Herstellung von Maschinen für die Papiererzeugung und –verarbeitung	B
28.96	* Herstellung von Maschinen für die Verarbeitung von Kunststoffen und Kautschuk	B
28.99	* Herstellung von Maschinen für sonstige bestimmte Wirtschaftszweige a. n. g.	B
29	Herstellung von Kraftwagen und Kraftwagenteilen	
29.1	Herstellung von Kraftwagen und Kraftwagenmotoren	
29.10	* Herstellung von Kraftwagen und Kraftwagenmotoren	B
29.2	Herstellung von Karosserien, Aufbauten und Anhängern	
29.20	* Herstellung von Karosserien, Aufbauten und Anhängern	B
29.3	Herstellung von Teilen und Zubehör für Kraftwagen	
29.31	* Herstellung elektrischer und elektronischer Ausrüstungsgegenstände für Kraftwagen	B
29.32	* Herstellung von sonstigen Teilen und sonstigem Zubehör für Kraftwagen	B
30	Sonstiger Fahrzeugbau	
30.1	Schiff- und Bootsbau	
30.11	* Schiffbau (ohne Boots- und Yachtbau)	B
30.12	* Boots- und Yachtbau	B
30.2	Schienenfahrzeugbau	
30.20	* Schienenfahrzeugbau	B
30.3	Luft- und Raumfahrzeugbau	
30.30	* Luft- und Raumfahrzeugbau	B
30.4	Herstellung von militärischen Kampffahrzeugen	
30.40	* Herstellung von militärischen Kampffahrzeugen	B
30.9	Herstellung von Fahrzeugen a. n. g.	
30.91	* Herstellung von Krafträdern	GG
30.92	* Herstellung von Fahrrädern sowie von Behindertenfahrzeugen	GG
30.99	* Herstellung von sonstigen Fahrzeugen a. n. g.	GG



Nr. der WZ 2008	Bezeichnung	Hauptgruppe
31	Herstellung von Möbeln	
31.0	Herstellung von Möbeln	
31.01	Herstellung von Büro- und Ladenmöbeln	GG
31.02	Herstellung von Küchenmöbeln	GG
31.03	Herstellung von Matratzen	GG
31.09	Herstellung von sonstigen Möbeln	GG
32	Herstellung von sonstigen Waren	
32.1	Herstellung von Münzen, Schmuck und ähnlichen Erzeugnissen	
32.11	Herstellung von Münzen	GG
32.12	Herstellung von Schmuck, Gold- und Silberschmiedewaren (ohne Fantasieschmuck)	GG
32.13	Herstellung von Fantasieschmuck	GG
32.2	Herstellung von Musikinstrumenten	
32.20	Herstellung von Musikinstrumenten	GG
32.3	Herstellung von Sportgeräten	
32.30	Herstellung von Sportgeräten	VG
32.4	Herstellung von Spielwaren	
32.40	Herstellung von Spielwaren	VG
32.5	Herstellung von medizinischen und zahnmedizinischen Apparaten und Materialien	
32.50	Herstellung von medizinischen und zahnmedizinischen Apparaten und Materialien	B
32.9	Herstellung von Erzeugnissen a. n. g.	
32.91	Herstellung von Besen und Bürsten	VG
32.99	Herstellung von sonstigen Erzeugnissen a. n. g.	VG
33	Reparatur und Installation von Maschinen und Ausrüstungen	
33.1	Reparatur von Metallerzeugnissen, Maschinen und Ausrüstungen	
33.11	Reparatur von Metallerzeugnissen	B
33.12	Reparatur von Maschinen	B
33.13	Reparatur von elektronischen und optischen Geräten	B
33.14	Reparatur von elektrischen Ausrüstungen	B
33.15	Reparatur und Instandhaltung von Schiffen und Booten und Yachten	B
33.16	Reparatur und Instandhaltung von Luft- und Raumfahrzeugen	B
33.17	Reparatur und Instandhaltung von Fahrzeugen a. n. g.	B
33.19	Reparatur von sonstigen Ausrüstungen	B
33.2	Installation von Maschinen und Ausrüstungen a. n. g.	
33.20	Installation von Maschinen und Ausrüstungen a. n. g.	B

#### Hinweise zur Benutzung der Klassifikation der Wirtschaftszweige, Ausgabe 2008 (WZ 2008 )

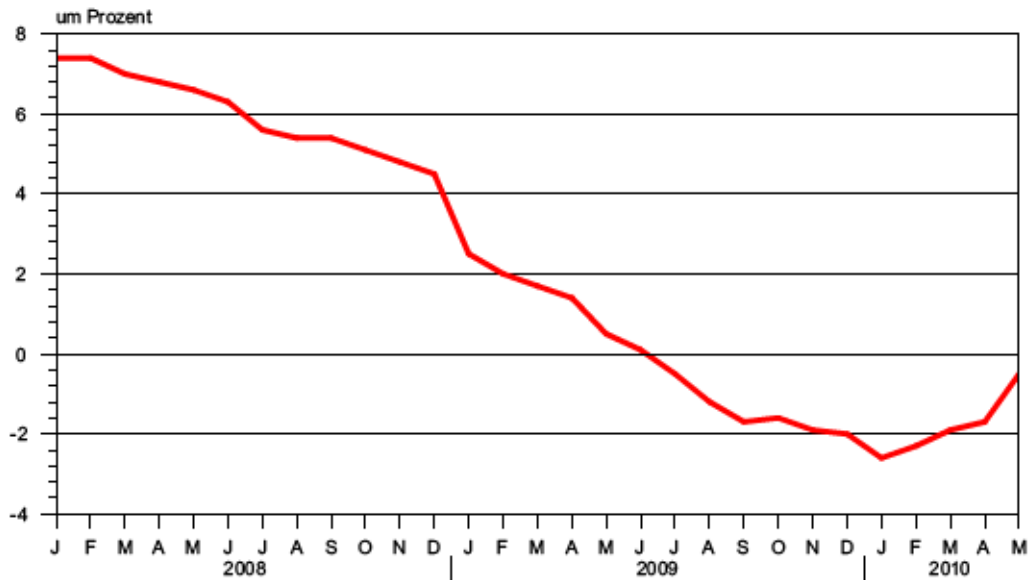
In der ersten Spalte sind die Buchstaben der Abschnitte sowie die Nummern der Abteilungen, Gruppen und Klassen der WZ 2008 angegeben. Die Reihenfolge der Wirtschaftszweige richtet sich nach der WZ 2008. In der zweiten Spalte ist die Bezeichnung des jeweiligen Wirtschaftszweiges angegeben.

In der dritten Spalte ist die Zuordnung der Klassen (Viersteller) der WZ 2008 zu den Hauptgruppen im Verarbeitenden Gewerbe sowie Bergbau und der Gewinnung von Steinen und Erden durch folgende Buchstaben gekennzeichnet:

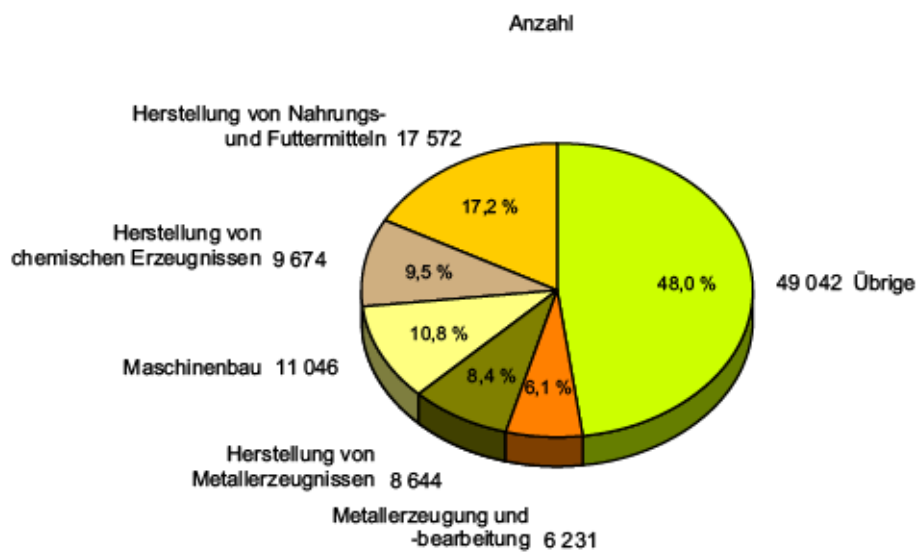
A = Vorleistungsgüterproduzenten, B = Investitionsgüterproduzenten, GG = Gebrauchsgüterproduzenten, VG = Verbrauchsgüterproduzenten, EN = Energie. Aus Geheimhaltungsgründen werden die Hauptgruppen A = Vorleistungsgüterproduzenten und EN = Energie zusammengefasst ausgewiesen.

**Angaben zum Auftragseingang müssen nur für die mit einem \* gekennzeichneten Wirtschaftszweige gemeldet werden.**

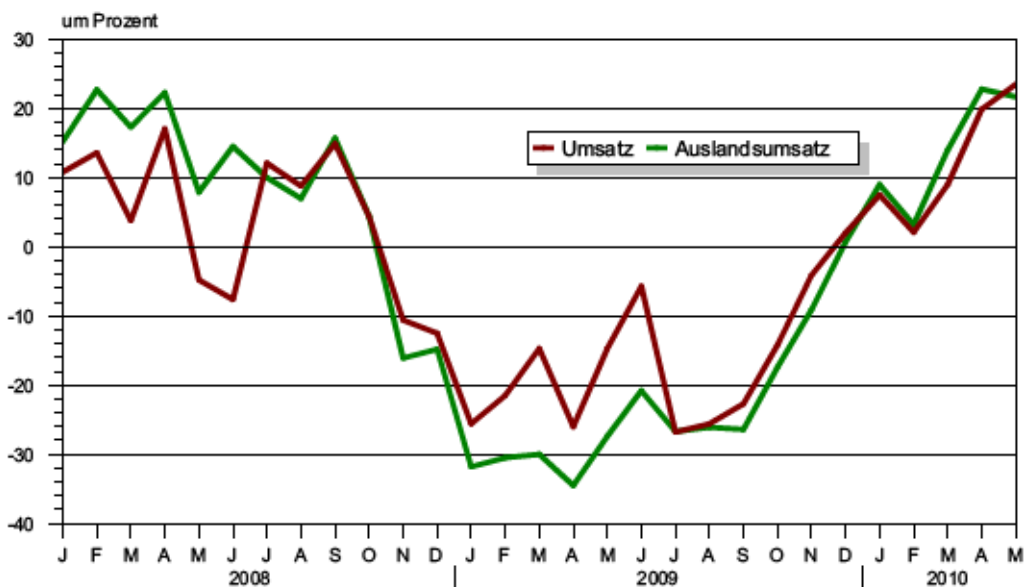
**Veränderung der Beschäftigtenzahl gegenüber dem Vorjahr  
im Verarbeitenden Gewerbe sowie im Bergbau  
und der Gewinnung von Steinen und Erden**



**Anteil der Beschäftigten  
in ausgewählten Wirtschaftszweigen  
im Mai 2010**

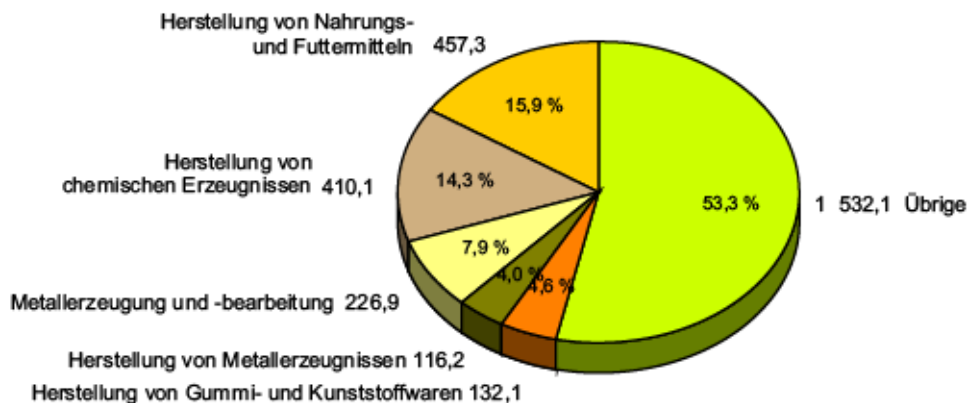


**Veränderung des Umsatzes und des Auslandsumsatzes gegenüber dem Vorjahr  
im Verarbeitenden Gewerbe sowie im Bergbau  
und der Gewinnung von Steinen und Erden**



**Anteil des Umsatzes  
in ausgewählten Wirtschaftszweigen  
im Mai 2010**

in Mill. Euro



**1. Ergebnisse der Betriebe<sup>1)</sup> im Verarbeitenden Gewerbe sowie im Bergbau und der Gewinnung von Steinen und Erden Sachsen - Anhalts**
**1.1 Betriebe im Verarbeitenden Gewerbe sowie im Bergbau und der Gewinnung von Steinen und Erden Sachsen-Anhalts - Jahr 2005 bis Mai 2010**

Jahr Monat	Betriebe <sup>2)</sup>	Beschäftigte <sup>2)</sup> insgesamt	Geleistete Arbeitsstunden	Entgelte <sup>3)</sup>	Gesamtumsatz	
					insgesamt	dar. Ausland
	Anzahl		1 000		1 000 EUR	
2005	591	88 300	148 456	2 397 560	26 571 099	6 630 092
2006	597	90 597	153 463	2 458 972	30 710 889	8 345 895
2007	625	97 278	165 093	2 816 061	34 192 511	9 761 982
2008	654	103 132	174 147	3 039 218	35 530 951	10 579 722
<u>2009</u>	663	103 072	165 509	2 943 791	29 400 099	8 018 946
Januar	661	104 252	13 693	240 088	2 142 806	562 487
Februar	663	104 080	13 744	232 447	2 258 034	610 743
März	664	103 928	14 711	241 149	2 586 942	676 039
April	662	103 523	13 859	249 760	2 354 724	613 999
Mai	662	102 742	12 951	237 773	2 328 250	648 960
Juni	662	102 527	13 654	246 801	2 517 576	747 729
Juli	664	102 397	13 644	239 501	2 359 764	669 206
August	664	102 722	13 574	233 525	2 357 496	642 590
September	664	102 803	14 358	236 347	2 599 640	715 259
Oktober	664	102 975	14 271	251 061	2 726 191	743 915
November	664	102 665	14 262	283 145	2 661 587	696 439
Dezember	664	102 254	12 789	252 195	2 507 090	691 581
<u>2010</u>	...	...	...	...	...	...
Januar	653	101 572	13 167	241 903	2 304 301	613 375
Februar	657	101 647	13 595	234 190	2 304 979	630 117
März	657	101 911	15 167	254 033	2 819 501	770 922
April	657	101 754	14 075	256 467	2 823 142	754 257
Mai	657	102 209	13 395	253 584	2 874 742	789 752
Juni	...	...	...	...	...	...
Juli	...	...	...	...	...	...
August	...	...	...	...	...	...
September	...	...	...	...	...	...
Oktober	...	...	...	...	...	...
November	...	...	...	...	...	...
Dezember	...	...	...	...	...	...

<sup>1)</sup> Betriebe mit 50 und mehr tätigen Personen

<sup>2)</sup> bei Jahresangaben im Monatsdurchschnitt

<sup>3)</sup> Bruttolohn- und Bruttogehaltssumme

**1.2 Betriebe<sup>1)</sup> im Verarbeitenden Gewerbe Sachsen-Anhalts - Jahr 2005 bis Mai 2010**

Jahr Monat	Betriebe <sup>2)</sup>	Beschäftigte <sup>2)</sup> insgesamt	Geleistete Arbeitsstunden	Entgelte <sup>3)</sup>	Gesamtumsatz	
					insgesamt	dar. Ausland
	Anzahl		1 000		1 000 EUR	
2005	580	83 869	141 484	2 232 932	25 763 589	.
2006	587	86 183	146 554	2 292 952	29 831 710	.
2007	616	93 135	158 666	2 655 175	33 450 128	.
2008	645	98 907	167 515	2 868 431	34 663 336	.
<u>2009</u>	654	98 776	159 032	2 766 397	28 544 980	.
Januar	652	99 994	13 131	226 250	2 076 265	.
Februar	654	99 825	13 175	218 327	2 178 901	.
März	655	99 666	14 080	226 550	2 519 412	.
April	653	99 254	13 316	236 098	2 285 929	.
Mai	653	98 480	12 479	221 474	2 268 060	.
Juni	653	98 265	13 091	232 580	2 443 321	.
Juli	655	98 128	13 129	224 626	2 300 300	.
August	655	98 358	13 006	219 155	2 277 510	.
September	655	98 447	13 765	221 649	2 529 211	.
Oktober	655	98 633	13 835	232 213	2 666 615	.
November	655	98 324	13 714	270 390	2 588 302	.
Dezember	655	97 933	12 311	237 085	2 411 153	.
<u>2010</u>	...	...	...	...	...	...
Januar	644	97 274	12 587	227 437	2 219 938	.
Februar	648	97 363	13 008	219 455	2 224 223	.
März	648	97 636	14 508	239 522	2 730 691	.
April	648	97 476	13 516	241 578	2 761 815	.
Mai	648	97 933	12 882	237 851	2 801 887	.
Juni	...	...	...	...	...	...
Juli	...	...	...	...	...	...
August	...	...	...	...	...	...
September	...	...	...	...	...	...
Oktober	...	...	...	...	...	...
November	...	...	...	...	...	...
Dezember	...	...	...	...	...	...

<sup>1)</sup> Betriebe mit 50 und mehr tätigen Personen

<sup>2)</sup> bei Jahresangaben im Monatsdurchschnitt

<sup>3)</sup> Bruttolohn- und Bruttogehaltssumme

**1.3 Fachliche Betriebsteile, Beschäftigte und Umsatz im Verarbeitenden Gewerbe sowie nach beteiligten**

Systematik- Nummer der WZ 2008	Abschnitt Abteilung Hauptgruppe	Fachliche Betriebs- teile	Beschäftigte insgesamt
		Anzahl	
<b>B</b>	<b>Bergbau und Gewinnung von Steinen und Erden</b>	<b>21</b>	<b>3 723</b>
05	Kohlenbergbau	4	.
06	Gewinnung von Erdöl und Erdgas	1	.
08	Gewinnung v.Steinen u.Erden, sonst.Bergbau	15	1 854
09	Erbringung von Dienstleistungen für den Bergbau und für die Gewinnung von Steinen und Erden	1	.
<b>C</b>	<b>Verarbeitendes Gewerbe</b>	<b>848</b>	<b>96 723</b>
10	Herstellung von Nahrungs- und Futtermitteln	129	17 337
11	Getränkeherstellung	12	1 537
13	Herstellung von Textilien	4	.
16	Herstellung von Holz-, Flecht-, Korb- und Korkwaren (ohne Möbel)	13	1 477
17	Herstellung von Papier,Pappe und Waren daraus	17	2 106
18	Herstellung von Druckerzeugnissen; Vervielfältigung von bespielten Ton-, Bild- und Datenträgern	16	1 363
19	Kokerei und Mineralölverarbeitung	5	.
20	Herstellung von chemischen Erzeugnissen	98	9 895
21	Herstellung von pharmazeutischen Erzeugnissen	12	3 294
22	Herstellung von Gummi-und Kunststoffwaren	50	6 260
23	Herstellung von Glas und Glaswaren, Keramik, Verarbeitung von Steinen und Erden	53	5 530
24	Metallerzeugung und -bearbeitung	47	6 125
25	Herstellung von Metallerzeugnissen	123	8 639
26	Herstellung von Datenverarbeitungsgeräten, elektronischen und optischen Erzeugnissen	22	4 949
27	Herstellung von elektrischen Ausrüstungen	29	2 891
28	Maschinenbau	94	10 421
29	Herstellung von Kraftwagen und Kraftwagenteilen	21	2 310
30	Sonstiger Fahrzeugbau	16	2 341
31	Herstellung von Möbeln	13	1 979
32	Herstellung von sonstigen Waren	6	.
33	Reparatur und Installation von Maschinen und Ausrüstungen	68	6 367
	Vorleistungsgüterproduzenten und Energie	410	47 441
	Investitionsgüterproduzenten	266	26 451
	Gebrauchsgüterproduzenten	19	2 978
	Verbrauchsgüterproduzenten	174	23 576
<b>B+C</b>	<b>Verarbeitendes Gewerbe sowie Bergbau und Gewinnung von Steinen und Erden insgesamt</b>	<b>869</b>	<b>100 446</b>

**im Bergbau und der Gewinnung von Steinen und Erden Sachsen-Anhalts im Mai 2010**  
**Wirtschaftszweigen**

Umsatz					Systematik- Nummer der WZ 2008
insgesamt	Inland	Ausland	je Beschäftigten	Anteil Ausland an Gesamt	
1 000 EUR			EUR	%	
<b>26 428</b>	.	.	<b>7 098</b>	.	<b>B</b>
.	.	.	.	.	05
.	.	.	.	.	06
12 937	.	.	6 978	.	08
.	.	.	.	.	09
<b>2 712 609</b>	.	.	<b>28 045</b>	.	<b>C</b>
435 885	366 926	68 959	25 142	15,8	10
68 622	58 815	9 806	44 646	14,3	11
.	.	.	.	.	13
39 005	25 881	13 124	26 408	33,6	16
95 500	56 401	39 099	45 346	40,9	17
23 533	.	.	17 266	.	18
.	.	.	.	.	19
425 461	215 530	209 931	42 998	49,3	20
60 951	34 758	26 193	18 504	43,0	21
131 128	91 038	40 091	20 947	30,6	22
100 057	77 409	22 648	18 093	22,6	23
216 036	115 575	100 462	35 271	46,5	24
122 829	90 313	32 517	14 218	26,5	25
128 742	85 971	42 771	26 014	33,2	26
29 996	23 838	6 158	10 376	20,5	27
124 023	70 955	53 068	11 901	42,8	28
30 656	26 129	4 527	13 271	14,8	29
31 969	22 835	9 135	13 656	28,6	30
24 544	19 934	4 610	12 402	18,8	31
.	.	.	.	.	32
52 289	48 287	4 003	8 213	7,7	33
1 820 910	1 251 850	569 061	38 383	31,3	
299 124	216 505	82 620	11 309	27,6	
43 463	35 083	8 381	14 595	19,3	
575 539	468 124	107 414	24 412	18,7	
<b>2 739 037</b>	<b>1 971 562</b>	<b>767 475</b>	<b>27 269</b>	<b>28,0</b>	<b>B+C</b>

**1.4 Betriebe, Beschäftigte, Arbeitsstunden, Entgelte und Umsatz im Verarbeitenden  
nach hauptbeteiligten**

Systematik- Nummer der WZ 2008	Abschnitt Abteilung Gruppe ausgewählte Klassen	Betriebe	Beschäftigte insgesamt	Geleistete Arbeits- stunden	Entgelte
		Anzahl		1 000	1 000 EUR
<b>B</b>	<b>Bergbau und Gewinnung von Steinen und Erden</b>	<b>9</b>	<b>4 276</b>	<b>513</b>	<b>15 733</b>
05	Kohlenbergbau	3	.	.	.
06	Gewinnung von Erdöl und Erdgas	1	.	.	.
08	Gewinnung von Steinen und Erden, sonstiger Bergbau	4	2 454	304	8 960
09	Erbringung von Dienstleistungen für den Bergbau und für die Gewinnung von Steinen und Erden	1	.	.	.
<b>C</b>	<b>Verarbeitendes Gewerbe</b>	<b>648</b>	<b>97 933</b>	<b>12 882</b>	<b>237 851</b>
10	Herstellung von Nahrungs- und Futtermitteln	105	17 572	2 427	30 972
10.1	Schlachten und Fleischverarbeitung	25	4 870	645	7 539
10.11	Schlachten (ohne Schlachten von Geflügel)	5	.	.	.
10.12	Schlachten von Geflügel	2	.	.	.
10.13	Fleischverarbeitung	18	2 802	371	3 878
10.2	Fischverarbeitung	1	.	.	.
10.3	Obst- und Gemüseverarbeitung	8	919	133	2 031
10.31	Kartoffelverarbeitung	2	.	.	.
10.32	Herstellung von Frucht- und Gemüsesäften	2	.	.	.
10.39	Sonstige Verarbeitung von Obst und Gemüse	4	316	47	544
10.4	Herstellung von pflanzlichen und tierischen Ölen und Fetten	1	.	.	.
10.42	Herstellung von Margarine u. ä. Nahrungsfetten	1	.	.	.
10.5	Milchverarbeitung	7	748	105	1 640
10.51	Milchverarbeitung (ohne Herstellung von Speiseeis)	7	748	105	1 640
10.6	Mahl- und Schälmmühlen, H.v. Stärke und Stärkeerzeugnissen	7	1 039	156	2 048
10.61	Mahl- und Schälmmühlen	5	827	126	1 632
10.62	Herstellung von Stärke und Stärkeerzeugnissen	2	.	.	.
10.7	Herstellung von Back- und Teigwaren	37	6 733	955	10 632
10.71	Herstellung von Backwaren (ohne Dauerbackwaren)	33	6 237	879	9 801
10.72	Herstellung von Dauerbackwaren	4	496	76	831
10.8	Herstellung von sonstigen Nahrungsmitteln	18	2 698	358	5 751
10.81	Herstellung von Zucker	3	563	65	1 792
10.82	Herstellung von Süßwaren (ohne Dauerbackwaren)	6	753	101	1 383
10.83	Verarbeitung von Kaffee und Tee, Herstellung von Kaffee-Ersatz	1	.	.	.
10.84	Herstellung von Würzmitteln und Soßen	2	.	.	.
10.85	Herstellung von Fertiggerichten	5	677	91	1 119
10.86	Herstellung von homogenisierten und diätetischen Nahrungsmitteln	1	.	.	.
10.9	Herstellung von Futtermitteln	1	.	.	.
10.92	Herstellung von Futtermitteln für sonstige Tiere	1	.	.	.
11	Getränkeherstellung	8	1 755	237	4 364
13	Herstellung von Textilien	2	.	.	.
16	Herstellung von Holz-, Flecht-, Korb- und Korkwaren (ohne Möbel)	12	1 458	189	3 077
17	Herstellung von Papier, Pappe und Waren daraus	16	2 172	300	6 115
18	H. v. Druckerzeugnissen; Vervielfältigung von bespielten Ton-, Bild- und Datenträgern	14	1 406	172	2 846
19	Kokerei und Mineralölverarbeitung	4	1 208	160	4 479





**Noch 1.4 Betriebe, Beschäftigte, Arbeitsstunden, Entgelte und Umsatz im Verarbeitenden  
nach hauptbeteiligten**

Systematik- Nummer der WZ 2008	Abteilung Gruppe ausgewählte Klassen	Betriebe	Beschäftigte insgesamt	Geleistete Arbeits- stunden	Entgelte
		Anzahl		1 000	1 000 EUR
20	Herstellung von chemischen Erzeugnissen	61	9 674	1 320	32 434
20.1	H. v. chem. Grundstoffen, Düngemitteln und Stickstoffverbindungen				
	Kunststoffen in Primärformen u. synth. Kautschuk in Primärformen	35	6 863	944	25 371
20.11	Herstellung von Industriegasen	1	.	.	.
20.12	Herstellung von Farbstoffen und Pigmenten	1	.	.	.
20.13	H. v. sonstigen anorganischen Grundstoffen und Chemikalien	7	1 128	157	3 740
20.14	H. v. sonstigen organischen Grundstoffen und Chemikalien	11	1 802	250	5 827
20.15	H. v. Düngemitteln und Stickstoffverbindungen	1	.	.	.
20.16	Herstellung von Kunststoffen in Primärformen	14	2 971	406	12 488
20.2	H. v. Schädlingsbekämpfung-, Pflanzenschutz- u. Desinfektions- mitteln	1	.	.	.
20.3	H. v. Anstrichmitteln, Druckfarben und Kitten	2	.	.	.
20.4	H. v. Seifen, Wasch-, Reinigungs- und Körperpflegemitteln sowie von Duftstoffen	6	819	117	1 670
20.41	H. v. Seifen, Wasch-, Reinigungs- und Poliermitteln	4	.	.	.
20.42	H. v. Körperpflegemitteln und Duftstoffen	2	.	.	.
20.5	H. v. sonstigen chemischen Erzeugnissen	17	1 605	210	4 325
20.51	Herstellung von pyrotechnischen Erzeugnissen	3	.	.	.
20.52	Herstellung von Klebstoffen	1	.	.	.
20.59	Herstellung von sonstigen chemischen Erzeugnissen a. n. g.	13	1 105	150	3 332
21	Herstellung von pharmazeutischen Erzeugnissen	8	3 503	425	10 217
22	Herstellung von Gummi- und Gummiwaren,	43	6 380	878	14 175
22.1	Herstellung von Gummiwaren	6	951	131	2 442
22.19	Herstellung von sonstigen Gummiwaren	6	951	131	2 442
22.2	Herstellung von Kunststoffwaren	37	5 429	748	11 733
22.21	H. v. Platten, Folien, Schläuchen und Profilen aus Kunststoffen	17	2 466	322	5 807
22.22	Herstellung von Verpackungsmitteln aus Kunststoffen	3	350	47	709
22.23	Herstellung von Baubedarfsartikeln aus Kunststoffen	6	567	84	1 236
22.29	Herstellung von sonstigen Kunststoffwaren	11	2 046	294	3 981
23	H. v. Glas und Glaswaren, Keramik, Verarbeitung v. Steinen und Erden	42	5 623	770	14 479
23.1	Herstellung von Glas und Glaswaren	10	1 850	239	5 200
23.11	Herstellung von Flachglas	4	1 105	144	3 171
23.12	Veredlung und Bearbeitung von Flachglas	4	.	.	.
23.19	Herstellung, Veredlung und Bearbeitung von sonstigem Glas einschließlich technischer Glaswaren	1	.	.	.
23.2	Herstellung von feuerfesten keramischen Werkstoffen und Waren	1	.	.	.
23.3	Herstellung von keramischen Baumaterialien	4	472	72	1 167
23.31	Herstellung von keramischen Wand- und Bodenfliesen und -platten	1	.	.	.
23.32	Herstellung von Ziegeln und sonstiger Baukeramik	3	.	.	.
23.4	Herstellung von sonst. Porzellan- und keramischen Erzeugnissen	2	.	.	.
23.41	Herstellung von keramischen Haushaltswaren und Ziergegenständen	1	.	.	.
23.42	Herstellung von Sanitärkeramik	1	.	.	.
23.5	Herstellung von Zement, Kalk und gebranntem Gips	4	656	89	1 909
23.51	Herstellung von Zement	2	.	.	.
23.52	Herstellung von Kalk und gebranntem Gips	2	.	.	.
23.6	Herstellung von Erzeugnissen aus Beton, Zement und Gips	16	1 562	232	3 386
23.61	H. v. Erzeugnissen aus Beton, Zement u. Kalksandstein für den Bau	13	1 251	192	2 405
23.64	Herstellung von Mörtel und anderem Beton (Trockenbeton)	1	.	.	.
23.65	Herstellung von Faserzementwaren	2	.	.	.
23.7	Be- und Verarbeitung von Naturwerksteinen u. Natursteinen a. n. g.	2	.	.	.
23.9	H. v. Schleifkörpern und Schleifmitteln auf Unterlage sowie sonstigen Erzeugnissen aus nichtmetallischen Mineralien a. n. g.	3	487	67	1 325
23.99	H. v. sonstigen Erzeugnissen aus nichtmetall. Mineralien a. n. g.	3	487	67	1 325

**Gewerbe sowie im Bergbau und der Gewinnung von Steinen und Erden Sachsen-Anhalts im Mai 2010**  
**Wirtschaftszweigen**

Gesamtumsatz					Umsatz aus Eigenerzeugung		Systematik- Nummer der WZ 2008
insgesamt	Inland	Ausland			insgesamt	dar. Ausland	
		insgesamt	Eurozone	Nicht-Eurozone			
1 000 EUR							
410 075	230 449	179 626	84 390	95 236	387 401	175 957	20
308 666	160 066	148 600	67 715	80 885	297 982	147 480	20.1
.	.	.	.	.	.	.	20.11
.	.	.	.	.	.	.	20.12
29 810	22 179	7 631	.	.	29 727	7 615	20.13
97 832	46 551	51 281	28 055	23 226	94 275	50 260	20.14
.	.	.	.	.	.	.	20.15
132 477	49 178	83 299	30 670	52 630	125 622	83 299	20.16
.	.	.	.	.	.	.	20.2
.	.	.	.	.	.	.	20.3
15 066	.	.	.	.	15 066	.	20.4
.	.	.	.	.	.	.	20.41
.	.	.	.	.	.	.	20.42
80 682	53 772	26 909	14 519	12 390	69 220	24 829	20.5
.	.	.	.	.	.	.	20.51
.	.	.	.	.	.	.	20.52
72 578	50 054	22 524	13 576	8 948	61 128	20 444	20.59
92 886	61 725	31 161	.	.	50 088	21 223	21
132 103	91 415	40 688	25 494	15 194	127 009	40 091	22
16 772	8 949	7 823	2 496	5 327	15 778	7 477	22.1
16 772	8 949	7 823	2 496	5 327	15 778	7 477	22.19
115 331	82 466	32 864	22 997	9 867	111 231	32 613	22.2
80 646	51 536	29 110	21 237	7 873	80 280	28 960	22.21
9 200	9 200	-	-	-	9 200	-	22.22
8 455	.	.	.	.	7 461	.	22.23
17 029	.	.	.	.	14 290	.	22.29
114 103	90 928	23 174	14 530	8 644	104 223	22 230	23
35 697	24 922	10 775	5 666	5 109	32 836	10 074	23.1
30 879	21 592	9 287	4 178	5 109	28 024	8 586	23.11
.	.	.	.	.	.	.	23.12
.	.	.	.	.	.	.	23.19
.	.	.	.	.	.	.	23.2
9 907	.	.	.	.	9 827	.	23.3
.	.	.	.	.	.	.	23.31
.	.	.	.	.	.	.	23.32
.	.	.	.	.	.	.	23.4
.	.	.	.	.	.	.	23.41
.	.	.	.	.	.	.	23.42
25 675	.	.	.	.	21 548	.	23.5
.	.	.	.	.	.	.	23.51
.	.	.	.	.	.	.	23.52
18 127	15 779	2 347	.	.	16 721	2 183	23.6
11 651	.	.	.	.	10 634	.	23.61
.	.	.	.	.	.	.	23.64
.	.	.	.	.	.	.	23.65
.	.	.	.	.	.	.	23.7
16 419	.	.	.	.	15 818	.	23.9
16 419	.	.	.	.	15 818	.	23.99

**Noch 1.4 Betriebe, Beschäftigte, Arbeitsstunden, Entgelte und Umsatz im Verarbeitenden  
nach hauptbeteiligten**

Systematik- Nummer der WZ 2008	Abteilung Gruppe ausgewählte Klassen	Betriebe	Beschäftigte insgesamt	Geleistete Arbeits- stunden	Entgelte
		Anzahl		1 000	1 000 EUR
24	Metallerzeugung und -bearbeitung	31	6 231	759	18 276
24.1	Erzeugung aus Roheisen, Stahl und Ferrolegierungen	1	.	.	.
24.2	H. v. Stahlrohren, Rohrform-, Rohrverschluss- und Rohrverbindungs- stücken aus Stahl	6	597	78	1 257
24.3	Sonstige erste Bearbeitung von Eisen und Stahl	1	.	.	.
24.34	Herstellung von kaltgezogenem Draht	1	.	.	.
24.4	Erzeugung und erste Bearbeitung von NE- Metallen	9	2 329	301	8 148
24.42	Erzeugung und erste Bearbeitung von Aluminium	7	.	.	.
24.44	Erzeugung und erste Bearbeitung von Kupfer	2	.	.	.
24.5	Gießereien	14	.	.	.
24.51	Eisengießereien	6	598	60	1 372
24.52	Stahlgießereien	2	.	.	.
24.53	Leichtmetallgießereien	6	1 585	192	4 232
25	Herstellung von Metallerzeugnissen	87	8 644	1 088	18 413
25.1	Stahl- und Leichtmetallbau	38	3 975	482	8 640
25.11	Herstellung von Metallkonstruktionen	35	.	.	.
25.12	Herstellung aus Ausbauelementen aus Metall	3	.	.	.
25.2	Herstellung von Metalltanks und -behältern; Herstellung von Heiz- körpern und -kesseln für Zentralheizungen	6	431	57	735
25.29	Herstellung von Sammelbehältern, Tanks u. ä. Behältern aus Metall	6	431	57	735
25.3	Herstellung von Dampfkesseln (ohne Zentralheizungskessel)	1	.	.	.
25.4	Herstellung von Waffen und Munition	1	.	.	.
25.5	H. v. Schmiede-, Press-, Zieh- und Stanzteilen, gewalzten Ringen und pulvermetallurgischen Erzeugnissen	6	896	117	1 787
25.6	Oberflächenveredlung und Wärmebehandlung, Mechanik, a. n. g.	21	1 694	207	3 349
25.61	Oberflächenveredlung und Wärmebehandlung	9	699	84	1 397
25.62	Mechanik, a. n. g.	12	995	123	1 951
25.7	H. v. Schneidwaren, Werkzeugen, Schlössern u. Beschlägen aus unedlen Metallen	2	.	.	.
25.72	Herstellung von Schlössern und Beschlägen aus unedlen Metallen	1	.	.	.
25.73	Herstellung von Werkzeugen	1	.	.	.
25.9	Herstellung von sonstigen Metallwaren	12	1 281	170	2 911
25.92	H. v. Verpackungen u. Verschlüssen aus Eisen, Stahl und NE- Metall	1	.	.	.
25.93	Herstellung von Drahtwaren, Ketten und Federn	3	.	.	.
25.94	Herstellung von Schrauben und Nieten	1	.	.	.
25.99	Herstellung von sonstigen Metallwaren a. n. g.	7	674	88	1 312
26	H. v. Datenverarbeitungsgeräten, elektron. und opt. Erzeugnissen	21	4 931	661	13 264
26.1	Herstellung von elektronischen Bauelementen und Leiterplatten	8	3 457	473	10 416
26.11	Herstellung von elektronischen Bauelementen	7	.	.	.
26.12	Herstellung von bestückten Leiterplatten	1	.	.	.
26.3	H. v. Geräten und Einrichtungen der Telekommunikationstechnik	4	.	.	.
26.4	Herstellung von Geräten der Unterhaltungselektronik	1	.	.	.
26.5	H. v. Mess-, Kontroll-, Navigations- u.ä. Instrumenten und Vorrich- tungen; Herstellung von Uhren	8	727	86	1 454
26.51	H. v. Mess-, Kontroll-, Navigations- u.ä. Instrumenten und Vorrichtungen	8	727	86	1 454
27	Herstellung von elektrischen Ausrüstungen	21	2 449	295	5 805

**Gewerbe sowie im Bergbau und der Gewinnung von Steinen und Erden Sachsen-Anhalts im Mai 2010**  
**Wirtschaftszweigen**

Gesamtumsatz					Umsatz aus Eigenerzeugung		Systematik- Nummer der WZ 2008
insgesamt	Inland	Ausland			insgesamt	dar. Ausland	
		insgesamt	Eurozone	Nicht-Eurozone			
1 000 EUR							
226 916	118 363	108 553	65 742	42 810	226 000	108 280	24
.	.	.	.	.	.	.	24.1
10 342	4 626	5 716	.	.	10 027	5 640	24.2
.	.	.	.	.	.	.	24.3
.	.	.	.	.	.	.	24.34
140 512	.	.	.	.	140 315	.	24.4
.	.	.	.	.	.	.	24.42
.	.	.	.	.	.	.	24.44
.	.	.	.	.	.	.	24.5
5 633	2 642	2 991	.	.	5 633	2 991	24.51
.	.	.	.	.	.	.	24.52
27 869	19 312	8 556	.	.	27 505	8 556	24.53
116 239	91 477	24 762	13 250	11 511	114 367	24 731	25
56 635	50 984	5 650	.	.	55 746	5 633	25.1
.	.	.	.	.	.	.	25.11
.	.	.	.	.	.	.	25.12
3 392	.	.	.	.	3 142	.	25.2
3 392	.	.	.	.	3 142	.	25.29
.	.	.	.	.	.	.	25.3
.	.	.	.	.	.	.	25.4
11 993	8 889	3 104	.	.	11 993	3 104	25.5
18 611	.	.	.	.	18 545	.	25.6
8 478	.	.	.	.	8 412	.	25.61
10 133	.	.	.	.	10 133	.	25.62
.	.	.	.	.	.	.	25.7
.	.	.	.	.	.	.	25.72
.	.	.	.	.	.	.	25.73
21 540	10 768	10 772	.	.	20 875	10 772	25.9
.	.	.	.	.	.	.	25.92
.	.	.	.	.	.	.	25.93
.	.	.	.	.	.	.	25.94
6 645	.	.	.	.	6 253	.	25.99
129 048	86 010	43 037	14 665	28 373	128 336	42 771	26
111 832	.	.	.	.	111 816	.	26.1
.	.	.	.	.	.	.	26.11
.	.	.	.	.	.	.	26.12
.	.	.	.	.	.	.	26.3
.	.	.	.	.	.	.	26.4
8 172	4 109	4 064	1 517	2 546	7 887	3 797	26.5
8 172	4 109	4 064	1 517	2 546	7 887	3 797	26.51
22 725	16 746	5 979	2 002	3 977	22 200	5 771	27

**Noch 1.4 Betriebe, Beschäftigte, Arbeitsstunden, Entgelte und Umsatz im Verarbeitenden  
nach hauptbeteiligten**

Systematik- Nummer der WZ 2008	Abteilung Gruppe ausgewählte Klassen	Betriebe	Beschäftigte insgesamt	Geleistete Arbeits- stunden	Entgelte
		Anzahl		1 000	1 000 EUR
28	Maschinenbau	80	11 046	1 383	27 019
28.1	Herstellung von nicht wirtschaftszweigspezifischen Maschinen	27	.	.	.
28.11	H. v. Verbrennungsmotoren und Turbinen (ohne Motoren für Luft- und Straßenfahrzeuge)	10	1 987	243	5 379
28.12	H. v. hydraulischen und pneumatischen Komponenten und Systemen	4	1 009	106	2 221
28.13	Herstellung von Pumpen und Kompressen a. n. g.	3	.	.	.
28.14	Herstellung von Armaturen a. n. g.	5	618	79	1 231
28.15	H. v. Lagern, Getrieben, Zahnrädern und Antriebselementen	5	463	58	913
28.2	H. v. sonstigen nicht wirtschaftszweigspezifischen Maschinen	24	2 768	351	7 009
28.21	Herstellung von Öfen und Brennern	1	.	.	.
28.22	Herstellung von Hebezeugen und Fördermitteln	12	1 766	220	4 668
28.25	H. v. kälte- u. lufttechnischen Erzeugn., nicht für den Haushalt	4	.	.	.
28.29	H. v. sonst. nicht wirtschaftszweigspezifischen Maschinen a. n. g.	7	510	70	1 261
28.3	Herstellung von land- und forstwirtschaftlichen Maschinen	4	406	54	679
28.4	Herstellung von Werkzeugmaschinen	7	.	.	.
28.41	Herstellung von Werkzeugmaschinen für die Metallbearbeitung	5	1 010	122	2 460
28.49	Herstellung von sonstigen Werkzeugmaschinen	2	.	.	.
28.9	Herstellung von Maschinen für sonstige bestimmte Wirtschaftszweige	18	2 042	269	4 636
28.91	H. v. von Maschinen für die Metallerzeugung, von Walzwerksein- richtungen und Gießmaschinen	2	.	.	.
28.92	Herstellung von Bergwerks-, Bau- und Baustoffmaschinen	3	.	.	.
28.93	H. v. Maschinen für die Nahrungs- und Genussmittelerzeugung und die Tabakverarbeitung	2	.	.	.
28.94	H. v. Maschinen für die Textil- und Bekleidungsherstellung und die Lederverarbeitung	1	.	.	.
28.96	H. v. Maschinen für die Verarbeitung v. Kunststoffen u. Kautschuk	1	.	.	.
28.99	H. v. Maschinen für sonstige bestimmte Wirtschaftszweige a. n. g.	9	1 066	141	2 302
29	Herstellung von Kraftwagen und Kraftwagenteilen	16	2 280	327	4 444
30	Sonstiger Fahrzeugbau	14	2 456	331	5 276
31	Herstellung von Möbeln	13	1 999	218	3 401
32	Herstellung von sonstigen Waren	5	.	.	.
33	Reparatur und Installation von Maschinen und Ausrüstungen	45	6 190	812	16 346
33.1	Reparatur von Metallerzeugnissen, Maschinen und Ausrüstungen	22	3 315	428	8 772
33.11	Reparatur von Metallerzeugnissen	4	335	38	764
33.12	Reparatur von Maschinen	9	1 130	155	2 929
33.13	Reparatur von elektronischen und optischen Geräten	2	.	.	.
33.14	Reparatur von elektrischen Ausrüstungen	1	.	.	.
33.17	Reparatur und Instandhaltung von Fahrzeugen a. n. g.	6	1 497	189	4 180
33.2	Installation von Maschinen und Ausrüstungen a. n. g.	23	2 875	385	7 574
	Vorleistungsgüterproduzenten und Energie	290	47 492	6 260	134 473
	Investitionsgüterproduzenten	213	27 302	3 496	64 928
	Gebrauchsgüterproduzenten	17	2 957	362	4 803
	Verbrauchsgüterproduzenten	137	24 458	3 276	49 380
<b>B+C</b>	<b>Verarbeitendes Gewerbe sowie Bergbau und Gewinnung von Steinen und Erden</b>	<b>657</b>	<b>102 209</b>	<b>13 395</b>	<b>253 584</b>

**Gewerbe sowie im Bergbau und der Gewinnung von Steinen und Erden Sachsen-Anhalts im Mai 2010**  
**Wirtschaftszweigen**

Gesamtumsatz					Umsatz aus Eigenerzeugung		Systematik- Nummer der WZ 2008
insgesamt	Inland	Ausland			insgesamt	dar. Ausland	
		insgesamt	Eurozone	Nicht-Eurozone			
1 000 EUR							
135 002	79 767	55 235	26 571	28 664	131 260	53 499	28
.	.	.	.	.	.	.	28.1
35 410	20 826	14 584	7 391	7 194	34 650	13 926	28.11
5 455	.	.	.	.	5 455	.	28.12
.	.	.	.	.	.	.	28.13
9 044	5 049	3 995	.	.	6 449	3 131	28.14
3 370	.	.	.	.	.	.	28.15
30 654	23 879	6 775	4 052	2 723	30 654	6 775	28.2
.	.	.	.	.	.	.	28.21
25 379	20 224	5 156	.	.	25 379	5 156	28.22
.	.	.	.	.	.	.	28.25
1 761	.	.	.	.	1 761	.	28.29
4 764	.	.	.	.	4 622	.	28.3
.	.	.	.	.	.	.	28.4
8 394	6 373	2 021	.	.	8 394	2 021	28.41
.	.	.	.	.	.	.	28.49
25 102	8 961	16 141	10 065	6 076	25 074	16 117	28.9
.	.	.	.	.	.	.	28.91
.	.	.	.	.	.	.	28.92
.	.	.	.	.	.	.	28.93
.	.	.	.	.	.	.	28.94
.	.	.	.	.	.	.	28.96
16 416	.	.	.	.	16 416	.	28.99
30 517	25 968	4 548	3 536	1 013	30 396	4 469	29
32 624	23 490	9 135	7 247	1 887	32 486	9 135	30
26 182	21 571	4 610	3 987	623	24 544	4 610	31
.	.	.	.	.	.	.	32
51 429	47 439	3 989	.	.	50 373	3 843	33
29 077	27 349	1 728	.	.	28 592	1 595	33.1
1 752	1 752	-	-	-	1 752	-	33.11
8 771	.	.	.	.	8 771	.	33.12
.	.	.	.	.	.	.	33.13
.	.	.	.	.	.	.	33.14
.	.	.	.	.	.	.	33.17
22 352	20 090	2 262	.	.	21 781	2 248	33.2
1 881 241	1 294 478	586 763	318 842	267 921	1 832 735	577 054	
311 520	229 430	82 090	45 077	37 012	304 806	79 842	
45 198	36 932	8 266	7 459	807	43 163	8 266	
636 784	524 150	112 633	60 846	51 787	558 334	102 313	
<b>2 874 742</b>	<b>2 084 990</b>	<b>789 752</b>	<b>432 224</b>	<b>357 528</b>	<b>2 739 037</b>	<b>767 475</b>	<b>B+C</b>

**1.5 Beschäftigte, Arbeitsstunden, Entgelte und Umsatz in den Betrieben des Verarbeitenden  
im Mai 2010 nach hauptbeteiligten Wirtschaftszweigen -**

Systematik- Nummer der WZ 2008	Abschnitt Abteilung Hauptgruppe	Beschäftigte insgesamt	
		Anzahl	um %
<b>B</b>	<b>Bergbau und Gewinnung von Steinen und Erden</b>	<b>14</b>	<b>0,3</b>
05	Kohlenbergbau	.	.
06	Gewinnung von Erdöl und Erdgas	.	.
08	Gewinnung v.Steinen u.Erden, sonst.Bergbau	-30	-1,2
09	Erbringung von Dienstleistungen für den Bergbau und für die Gewinnung von Steinen und Erden	.	.
<b>C</b>	<b>Verarbeitendes Gewerbe</b>	<b>-547</b>	<b>-0,6</b>
10	Herstellung von Nahrungs- und Futtermitteln	370	2,2
11	Getränkeherstellung	-36	-2,0
13	Herstellung von Textilien	.	.
16	Herstellung von Holz-, Flecht-, Korb- und Korkwaren (ohne Möbel)	178	13,9
17	Herstellung von Papier,Pappe und Waren daraus	16	0,7
18	Herstellung von Druckerzeugnissen; Vervielfältigung von bespielten Ton-, Bild- und Datenträgern	-28	-2,0
19	Kokerei und Mineralölverarbeitung	-17	-1,4
20	Herstellung von chemischen Erzeugnissen	-45	-0,5
21	Herstellung von pharmazeutischen Erzeugnissen	29	0,8
22	Herstellung von Gummi-und Kunststoffwaren	102	1,6
23	Herstellung von Glas und Glaswaren, Keramik, Verarbeitung von Steinen und Erden	329	6,2
24	Metallerzeugung und -bearbeitung	-100	-1,6
25	Herstellung von Metallerzeugnissen	-346	-3,8
26	Herstellung von Datenverarbeitungsgeräten, elektronischen und optischen Erzeugnissen	102	2,1
27	Herstellung von elektrischen Ausrüstungen	-430	-14,9
28	Maschinenbau	-138	-1,2
29	Herstellung von Kraftwagen und Kraftwagenteilen	-388	-14,5
30	Sonstiger Fahrzeugbau	346	16,4
31	Herstellung von Möbeln	-154	-7,2
32	Herstellung von sonstigen Waren	.	.
33	Reparatur und Installation von Maschinen und Ausrüstungen	-176	-2,8
	Vorleistungsgüterproduzenten und Energie	-732	-1,5
	Investitionsgüterproduzenten	-59	-0,2
	Gebrauchsgüterproduzenten	-85	-2,8
	Verbrauchsgüterproduzenten	343	1,4
<b>B+C</b>	<b>Verarbeitendes Gewerbe sowie Bergbau und Gewinnung von Steinen und Erden insgesamt</b>	<b>-533</b>	<b>-0,5</b>



**Gewerbes sowie im Bergbau und der Gewinnung von Steinen und Erden Sachsen-Anhalts**  
**Veränderung gegenüber dem gleichen Vorjahresmonat**

Geleistete Arbeits- stunden	Entgelte	Gesamtumsatz			Umsatz aus Eigenerzeugung		Systematik- Nummer der WZ 2008
		insgesamt	Inland	Ausland	insgesamt	dar. Ausland	
um %							
<b>8,8</b>	<b>-3,5</b>	<b>21,0</b>	.	.	<b>21,9</b>	.	<b>B</b>
.	.	.	.	.	.	.	05
.	.	.	.	.	.	.	06
14,1	-11,4	29,8	.	.	29,8	.	08
.	.	.	.	.	.	.	09
<b>3,2</b>	<b>7,4</b>	<b>23,5</b>	.	.	<b>23,9</b>	.	<b>C</b>
1,7	5,3	9,0	10,3	2,0	9,4	2,6	10
-6,8	-8,0	5,5	.	.	8,7	.	11
.	.	.	.	.	.	.	13
14,0	14,7	63,8	78,9	40,3	62,9	40,4	16
1,8	6,0	21,0	36,0	5,3	20,5	3,0	17
-0,2	-3,3	8,1	.	.	9,1	.	18
0,7	9,3	.	.	.	.	.	19
2,0	10,5	25,2	31,5	18,0	25,4	21,4	20
3,6	6,6	-7,5	.	.	-26,8	.	21
12,3	11,1	28,4	24,7	37,3	27,3	38,3	22
13,2	13,7	17,8	13,1	40,8	20,7	47,2	23
12,6	16,9	54,3	59,4	49,0	54,6	49,8	24
-1,4	-0,3	8,7	6,6	16,9	8,4	18,5	25
15,7	21,3	96,6	82,6	131,9	97,9	134,4	26
-10,6	-7,1	-24,3	-31,5	6,8	-23,0	3,2	27
2,6	8,0	27,2	30,0	23,4	25,9	21,3	28
-8,0	-8,3	-4,1	11,5	-46,6	-4,2	-47,4	29
13,5	10,7	19,3	26,3	4,4	19,4	4,4	30
-4,3	-2,0	3,6	7,7	-12,0	1,8	-12,0	31
.	.	.	.	.	.	.	32
0,6	8,3	5,5	3,5	37,6	4,6	40,2	33
5,3	8,2	33,4	35,6	28,8	34,1	30,6	
2,6	6,5	15,4	14,6	17,7	14,7	16,5	
2,0	1,7	13,0	18,3	-5,9	12,5	-5,9	
1,1	3,2	4,7	6,3	-2,0	3,2	-7,0	
<b>3,4</b>	<b>6,6</b>	<b>23,5</b>	<b>24,2</b>	<b>21,7</b>	<b>23,9</b>	<b>22,0</b>	<b>B+C</b>

**1.6 Betriebe, Beschäftigte, Arbeitsstunden, Entgelte und Umsatz im Verarbeitenden  
nach hauptbeteiligten**

Systematik- Nummer der WZ 2008	Abschnitt Abteilung Hauptgruppe	Betriebe	Beschäftigte insgesamt	Geleistete Arbeits- stunden	Entgelte
		Anzahl		1 000	1 000 EUR
<b>B</b>	<b>Bergbau und Gewinnung von Steinen und Erden</b>	<b>9</b>	<b>4 282</b>	<b>2 898</b>	<b>74 334</b>
05	Kohlenbergbau	3	.	.	.
06	Gewinnung von Erdöl und Erdgas	1	.	.	.
08	Gewinnung v.Steinen u.Erden, sonst.Bergbau	4	2 459	1 718	43 233
09	Erbringung von Dienstleistungen für den Bergbau und für die Gewinnung von Steinen und Erden	1	.	.	.
<b>C</b>	<b>Verarbeitendes Gewerbe</b>	<b>647</b>	<b>97 536</b>	<b>66 501</b>	<b>1 165 843</b>
10	Herstellung von Nahrungs- und Futtermitteln	105	17 460	12 379	149 673
11	Getränkeherstellung	8	1 747	1 235	22 663
13	Herstellung von Textilien	2	.	.	.
16	Herstellung von Holz-, Flecht-, Korb- und Korkwaren (ohne Möbel)	12	1 439	944	15 077
17	Herstellung von Papier,Pappe und Waren daraus	16	2 164	1 576	28 283
18	Herstellung von Druckerzeugnissen; Vervielfältigung von Ton-, Bild- und Datenträgern	14	1 420	911	13 626
19	Kokerei und Mineralölverarbeitung	4	1 211	813	22 493
20	Herstellung von chemischen Erzeugnissen	62	9 619	6 813	164 342
21	Herstellung von pharmazeutischen Erzeugnissen	8	3 518	2 317	56 528
22	Herstellung von Gummi-und Kunststoffwaren	43	6 334	4 397	67 846
23	Herstellung von Glas und Glaswaren, Keramik, Verarbeitung von Steinen und Erden	41	5 507	3 779	68 025
24	Metallerzeugung und -bearbeitung	31	6 240	3 911	84 066
25	Herstellung von Metallerzeugnissen	87	8 590	5 630	89 253
26	Herstellung von Datenverarbeitungsgeräten, elektronischen und optischen Erzeugnissen	21	4 908	3 387	73 134
27	Herstellung von elektrischen Ausrüstungen	21	2 447	1 498	25 605
28	Maschinenbau	80	11 090	7 295	129 472
29	Herstellung von Kraftwagen und Kraftwagenteilen	16	2 263	1 868	22 709
30	Sonstiger Fahrzeugbau	14	2 453	1 747	27 273
31	Herstellung von Möbeln	13	2 003	1 173	17 236
32	Herstellung von sonstigen Waren	5	.	.	.
33	Reparatur und Installation von Maschinen und Ausrüstungen	45	6 175	4 147	76 450
	Vorleistungsgüterproduzenten und Energie	290	47 254	32 180	656 663
	Investitionsgüterproduzenten	213	27 286	18 408	313 058
	Gebrauchsgüterproduzenten	17	2 933	1 860	24 056
	Verbrauchsgüterproduzenten	137	24 346	16 950	246 400
<b>B+C</b>	<b>Verarbeitendes Gewerbe sowie Bergbau und Gewinnung von Steinen und Erden insgesamt</b>	<b>656</b>	<b>101 819</b>	<b>69 399</b>	<b>1 240 177</b>

**im Bergbau und der Gewinnung von Steinen und Erden Sachsen-Anhalts im Zeitraum Januar bis Mai 2010**  
**Wirtschaftszweigen**

Gesamtumsatz					Umsatz aus Eigenerzeugung		Systematik- Nummer der WZ 2008
insgesamt	Inland	Ausland			insgesamt	dar. Ausland	
		insgesamt	Eurozone	Nicht-Eurozone			
1 000 EUR							
<b>388 112</b>	.	.	.	.	<b>372 135</b>	.	<b>B</b>
.	.	.	.	.	.	.	05
.	.	.	.	.	.	.	06
285 234	.	.	.	.	285 235	.	08
.	.	.	.	.	.	.	09
<b>12 738 553</b>	.	.	.	.	<b>12 091 463</b>	.	<b>C</b>
2 247 185	1 934 527	312 659	181 059	131 600	2 128 824	312 567	10
289 675	253 531	36 145	.	.	235 808	35 153	11
.	.	.	.	.	.	.	13
178 346	117 677	60 669	.	.	176 925	60 596	16
445 579	258 660	186 919	97 505	89 414	416 421	166 520	17
113 620	.	.	.	.	108 472	.	18
.	.	.	.	.	.	.	19
1 904 886	1 102 421	802 465	364 615	437 850	1 787 717	774 375	20
479 635	329 370	150 265	.	.	258 831	98 859	21
599 142	416 244	182 897	117 627	65 270	579 311	180 087	22
459 456	361 004	98 452	61 989	36 463	423 896	93 182	23
1 072 295	556 862	515 433	304 633	210 800	1 067 645	514 461	24
499 947	399 812	100 135	58 125	42 010	493 588	99 693	25
459 059	276 682	182 377	64 036	118 341	454 803	180 438	26
103 773	79 258	24 516	11 417	13 099	102 217	24 013	27
611 492	361 246	250 246	102 494	147 752	597 271	244 985	28
173 393	141 968	31 425	21 062	10 363	171 978	31 128	29
142 959	105 045	37 914	26 550	11 364	142 322	37 914	30
138 877	115 580	23 297	20 407	2 890	131 445	23 297	31
.	.	.	.	.	.	.	32
231 360	214 541	16 819	.	.	227 581	16 073	33
8 410 578	5 772 999	2 637 577	1 432 068	1 205 511	8 180 071	2 579 256	
1 425 247	1 055 269	369 977	178 864	191 112	1 399 075	361 495	
210 268	173 064	37 206	33 108	4 098	200 718	37 206	
3 080 576	2 566 910	513 664	270 837	242 826	2 683 735	461 003	
<b>13 126 665</b>	<b>9 568 242</b>	<b>3 558 423</b>	<b>1 914 876</b>	<b>1 643 548</b>	<b>12 463 599</b>	<b>3 438 960</b>	<b>B+C</b>

**1.7 Beschäftigte, Arbeitsstunden, Entgelte und Umsatz in den Betrieben des Verarbeitenden  
Im Zeitraum Januar bis Mai 2010 nach hauptbeteiligten Wirtschaftszweigen**

Systematik- Nummer der WZ 2008	Abschnitt Abteilung Hauptgruppe	Beschäftigte im Monatsdurchschnitt insgesamt		Geleistete Arbeits- stunden	Entgelte
		Anzahl	um %		
<b>B</b>	<b>Bergbau und Gewinnung von Steinen und Erden</b>	<b>21</b>	<b>0,5</b>	<b>4,4</b>	<b>2,5</b>
05	Kohlenbergbau	.	.	.	.
06	Gewinnung von Erdöl und Erdgas	.	.	.	.
08	Gewinnung v.Steinen u.Erden, sonst.Bergbau	-25	-1,0	4,8	-2,5
09	Erbringung von Dienstleistungen für den Bergbau und für die Gewinnung von Steinen und Erden	.	.	.	.
<b>C</b>	<b>Verarbeitendes Gewerbe</b>	<b>-1 907</b>	<b>-1,9</b>	<b>0,5</b>	<b>3,3</b>
10	Herstellung von Nahrungs- und Futtermitteln	318	1,9	1,9	4,2
11	Getränkeherstellung	-39	-2,2	-4,7	-0,2
13	Herstellung von Textilien	.	.	.	.
16	Herstellung von Holz-, Flecht-, Korb- und Korkwaren (ohne Möbel)	161	12,6	14,8	11,2
17	Herstellung von Papier,Pappe und Waren daraus	-8	-0,4	1,0	3,2
18	Herstellung von Druckerzeugnissen; Vervielfältigung von Ton-, Bild- und Datenträgern	-27	-1,9	0,3	-3,1
19	Kokerei und Mineralölverarbeitung	-6	-0,5	-1,1	14,0
20	Herstellung von chemischen Erzeugnissen	-232	-2,4	.	5,6
21	Herstellung von pharmazeutischen Erzeugnissen	56	1,6	4,9	10,2
22	Herstellung von Gummi-und Kunststoffwaren	-76	-1,2	8,1	9,5
23	Herstellung von Glas und Glaswaren, Keramik, Verarbeitung von Steinen und Erden	226	4,3	10,1	10,8
24	Metallerzeugung und -bearbeitung	-183	-2,8	4,8	6,4
25	Herstellung von Metallerzeugnissen	-556	-6,1	-4,1	-2,8
26	Herstellung von Datenverarbeitungsgeräten, elektronischen und optischen Erzeugnissen	-41	-0,8	-0,9	11,4
27	Herstellung von elektrischen Ausrüstungen	-461	-15,8	-18,6	-19,7
28	Maschinenbau	-276	-2,4	-1,3	-1,7
29	Herstellung von Kraftwagen und Kraftwagenteilen	-451	-16,6	-0,6	-10,6
30	Sonstiger Fahrzeugbau	318	14,9	11,0	12,8
31	Herstellung von Möbeln	-133	-6,2	-6,0	-4,1
32	Herstellung von sonstigen Waren	.	.	.	.
33	Reparatur und Installation von Maschinen und Ausrüstungen	-334	-5,1	-3,9	-0,1
	Vorleistungsgüterproduzenten und Energie	-1 571	-3,2	0,5	4,5
	Investitionsgüterproduzenten	-503	-1,8	0,3	0,1
	Gebrauchsgüterproduzenten	-98	-3,2	-3,8	-1,4
	Verbrauchsgüterproduzenten	285	1,2	1,7	4,6
<b>B+C</b>	<b>Verarbeitendes Gewerbe sowie Bergbau und Gewinnung von Steinen und Erden insgesamt</b>	<b>-1 886</b>	<b>-1,8</b>	<b>0,6</b>	<b>3,2</b>

**Gewerbes sowie im Bergbau und der Gewinnung von Steinen und Erden Sachsen-Anhalts**  
**- Veränderung gegenüber dem gleichen Vorjahreszeitraum**

Gesamtumsatz					Umsatz aus Eigenerzeugung		Systematik- Nummer der WZ 2008
insgesamt	Inland	Ausland			insgesamt	dar. Ausland	
		insgesamt	Eurozone	Nicht-Eurozone			
um %							
<b>13,4</b>	.	.	.	.	<b>12,9</b>	.	<b>B</b>
.	.	.	.	.	.	.	05
.	.	.	.	.	.	.	06
17,1	.	.	.	.	17,1	.	08
.	.	.	.	.	.	.	09
<b>12,4</b>	.	.	.	.	<b>12,2</b>	.	<b>C</b>
4,4	5,4	-1,3	-8,8	11,3	4,3	-0,7	10
-7,3	.	.	.	.	-8,4	.	11
.	.	.	.	.	.	.	13
41,6	44,9	35,5	.	.	40,5	35,4	16
12,0	17,3	5,4	6,5	4,2	11,7	3,3	17
-1,5	.	.	.	.	-0,8	.	18
.	.	.	.	.	.	.	19
13,7	12,3	15,8	15,4	16,1	13,1	15,7	20
-3,4	.	.	.	.	-24,8	.	21
20,4	17,1	28,5	47,9	4,1	21,1	29,3	22
7,6	4,2	22,0	36,8	3,0	10,2	25,2	23
22,5	19,7	25,7	64,6	-6,3	22,8	26,3	24
-9,4	-14,1	15,2	9,8	23,7	-9,4	16,7	25
6,9	-0,7	20,9	-16,4	59,4	6,9	20,7	26
-33,7	-36,3	-23,8	-39,2	-2,3	-32,5	-22,1	27
9,9	3,3	20,9	16,5	24,2	9,6	20,7	28
10,7	21,9	-21,7	-10,6	-37,4	10,6	-21,7	29
-7,9	2,6	-28,3	15,7	-62,0	-7,9	-28,3	30
-0,9	5,4	-23,4	-19,3	-43,6	-2,0	-23,4	31
.	.	.	.	.	.	.	32
-6,5	-5,8	-15,2	.	.	-6,7	-14,7	33
20,8	20,3	21,8	28,2	15,0	21,3	22,3	
-0,3	-2,0	4,9	7,5	2,5	-0,6	4,5	
-	1,8	-7,6	-3,4	-31,8	-0,4	-7,6	
0,5	2,2	-7,3	-21,5	16,1	-2,4	-12,7	
<b>12,5</b>	<b>11,8</b>	<b>14,3</b>	<b>15,2</b>	<b>13,4</b>	<b>12,2</b>	<b>13,8</b>	<b>B+C</b>

**1.8 Ausgewählte Berechnungskennziffern in Betrieben im Verarbeitenden Gewerbe  
nach hauptbeteiligten**

Systematik- Nummer der WZ 2008	Abschnitt Abteilung Hauptgruppe	Beschäftigte je Betrieb	Geleistete Arbeitsstunden je Beschäftigten	Entgelte je geleisteter Arbeitsstunde
		Anzahl	h	EUR
<b>B</b>	<b>Bergbau und Gewinnung von Steinen und Erden</b>	<b>475</b>	<b>120</b>	<b>31</b>
05	Kohlenbergbau	.	.	.
06	Gewinnung von Erdöl und Erdgas	.	.	.
08	Gewinnung v.Steinen u.Erden, sonst.Bergbau	614	124	30
09	Erbringung von Dienstleistungen für den Bergbau und für die Gewinnung von Steinen und Erden	.	.	.
<b>C</b>	<b>Verarbeitendes Gewerbe</b>	<b>151</b>	<b>132</b>	<b>18</b>
10	Herstellung von Nahrungs- und Futtermitteln	167	138	13
11	Getränkeherstellung	219	135	18
13	Herstellung von Textilien	.	.	.
16	Herstellung von Holz-, Flecht-, Korb- und Korkwaren (ohne Möbel)	122	130	16
17	Herstellung von Papier,Pappe und Waren daraus	136	138	20
18	Herstellung von Druckerzeugnissen; Vervielfältigung von bespielten Ton-, Bild- und Datenträgern	100	122	17
19	Kokerei und Mineralölverarbeitung	302	132	28
20	Herstellung von chemischen Erzeugnissen	159	136	25
21	Herstellung von pharmazeutischen Erzeugnissen	438	121	24
22	Herstellung von Gummi-und Kunststoffwaren	148	138	16
23	Herstellung von Glas und Glaswaren, Keramik, Verarbeitung von Steinen und Erden	134	137	19
24	Metallerzeugung und -bearbeitung	201	122	24
25	Herstellung von Metallerzeugnissen	99	126	17
26	Herstellung von Datenverarbeitungsgeräten, elektronischen und optischen Erzeugnissen	235	134	20
27	Herstellung von elektrischen Ausrüstungen	117	120	20
28	Maschinenbau	138	125	20
29	Herstellung von Kraftwagen und Kraftwagenteilen	143	144	14
30	Sonstiger Fahrzeugbau	175	135	16
31	Herstellung von Möbeln	154	109	16
32	Herstellung von sonstigen Waren	.	.	.
33	Reparatur und Installation von Maschinen und Ausrüstungen	138	131	20
	Vorleistungsgüterproduzenten und Energie	164	132	21
	Investitionsgüterproduzenten	128	128	19
	Gebrauchsgüterproduzenten	174	123	13
	Verbrauchsgüterproduzenten	179	134	15
<b>B+C</b>	<b>Verarbeitendes Gewerbe sowie Bergbau und Gewinnung von Steinen und Erden insgesamt</b>	<b>156</b>	<b>131</b>	<b>19</b>

sowie im Bergbau und der Gewinnung von Steinen und Erden Sachsen-Anhalts im Mai 2010  
Wirtschaftszweigen

Entgelte je Beschäftigten	Gesamtumsatz je Beschäftigten	Umsatz aus Eigenerzeugung je Beschäftigten	Anteile Entgelte an Gesamtumsatz	Anteile Auslandsumsatz an Gesamtumsatz	Umsatz je geleisteter Arbeitsstunde	Systematik-Nummer der WZ 2008
EUR			%		EUR	
<b>3 679</b>	<b>17 038</b>	<b>16 490</b>	<b>22</b>	.	<b>142</b>	<b>B</b>
.	.	.	.	.	.	05
.	.	.	.	.	.	06
3 651	23 108	23 108	16	.	187	08
.	.	.	.	.	.	09
<b>2 429</b>	<b>28 610</b>	<b>27 746</b>	<b>8</b>	.	<b>218</b>	<b>C</b>
1 763	26 027	24 852	7	15	188	10
2 486	42 107	44 456	6	11	312	11
.	.	.	.	.	.	13
2 111	26 902	26 772	8	33	207	16
2 815	46 729	44 794	6	43	338	17
2 024	17 171	17 410	12	.	140	18
3 707	.	.	.	.	.	19
3 353	42 389	41 380	8	44	311	20
2 917	26 516	16 059	11	34	218	21
2 222	20 706	20 150	11	31	150	22
2 575	20 292	18 718	13	20	148	23
2 933	36 417	36 346	8	48	299	24
2 130	13 447	13 381	16	21	107	25
2 690	26 171	26 063	10	33	195	26
2 371	9 279	9 121	26	26	77	27
2 446	12 222	11 953	20	41	98	28
1 949	13 385	13 390	15	15	93	29
2 148	13 283	13 363	16	28	98	30
1 701	13 097	12 402	13	18	120	31
.	.	.	.	.	.	32
2 641	8 308	8 236	32	8	63	33
2 831	39 612	39 061	7	31	301	
2 378	11 410	11 270	21	26	89	
1 624	15 285	14 701	11	18	125	
2 019	26 036	23 713	8	18	194	
<b>2 481</b>	<b>28 126</b>	<b>27 269</b>	<b>9</b>	<b>27</b>	<b>215</b>	<b>B+C</b>

**1.9 Auslandsumsatz nach Euro- und Nicht-Eurozone in Betrieben des Verarbeitenden Gewerbes sowie im Bergbau und der Gewinnung von Steinen und Erden Sachsen-Anhalts im Mai 2010 nach hauptbeteiligten Wirtschaftszweigen  
- Veränderung gegenüber dem gleichen Vorjahresmonat**

Systematik- Nummer der WZ 2008	Abschnitt Abteilung Hauptgruppe	Auslandsumsatz		
		Insgesamt	Eurozone	Nicht-Eurozone
		um %		
<b>B</b>	<b>Bergbau und Gewinnung von Steinen und Erden</b>	.	.	.
05	Kohlenbergbau	.	.	.
06	Gewinnung von Erdöl und Erdgas	.	.	.
08	Gewinnung v.Steinen u.Erden, sonst.Bergbau	.	.	.
09	Erbringung von Dienstleistungen für den Bergbau und Gewinnung von Steinen und Erden	.	.	.
<b>C</b>	<b>Verarbeitendes Gewerbe</b>	.	.	.
10	Herstellung von Nahrungs- und Futtermitteln	2,0	-11,1	30,4
11	Getränkeherstellung	.	.	.
13	Herstellung von Textilien	.	.	.
16	Herstellung von Holz-, Flecht-, Korb- und Korkwaren (ohne Möbel)	40,3	.	.
17	Herstellung von Papier,Pappe und Waren daraus	5,3	21,1	-7,5
18	Herstellung von Druckerzeugnissen; Vervielfältigung von bespielten Ton-, Bild- und Datenträgern	.	.	.
19	Kokerei und Mineralölverarbeitung	.	.	.
20	Herstellung von chemischen Erzeugnissen	18,0	23,8	13,2
21	Herstellung von pharmazeutischen Erzeugnissen	.	.	.
22	Herstellung von Gummi-und Kunststoffwaren	37,3	68,3	4,8
23	Herstellung von Glas und Glaswaren, Keramik, Verarbeitung von Steinen und Erden	40,8	54,5	22,5
24	Metallerzeugung und -bearbeitung	49,0	46,7	52,7
25	Herstellung von Metallerzeugnissen	16,9	21,1	12,3
26	Herstellung von Datenverarbeitungsgeräten, elektronischen und optischen Erzeugnissen	131,9	72,6	181,9
27	Herstellung von elektrischen Ausrüstungen	6,8	-34,6	56,7
28	Maschinenbau	23,4	59,9	1,8
29	Herstellung von Kraftwagen und Kraftwagenteilen	-46,6	-30,6	-70,4
30	Sonstiger Fahrzeugbau	4,4	14,5	-22,0
31	Herstellung von Möbeln	-12,0	-6,0	-37,5
32	Herstellung von sonstigen Waren	.	.	.
33	Reparatur und Installation von Maschinen und Ausrüstungen	37,6	.	.
	Vorleistungsgüterproduzenten und Energie	28,8	30,4	27,0
	Investitionsgüterproduzenten	17,7	38,9	-0,7
	Gebrauchsgüterproduzenten	-5,9	4,9	-51,9
	Verbrauchsgüterproduzenten	-2,0	-22,0	40,2
<b>B+C</b>	<b>Verarbeitendes Gewerbe sowie Bergbau und Gewinnung von Steinen und Erden insgesamt</b>	<b>21,7</b>	<b>19,3</b>	<b>24,7</b>



## **Ergebnisse nach Kreisen**

## 2. Betriebe im Verarbeitenden Gewerbe sowie im Bergbau und der Gewinnung von Steinen und Erden

Lfd. Nr.	Kreisfreie Stadt Landkreis Land	Betriebe	Beschäftigte insgesamt	Geleistete Arbeitsstunden	Entgelte
		Anzahl		1 000	1 000 EUR
1	Dessau-Roßlau, Stadt	23	4 191	519	10 453
2	Halle (Saale), Stadt	22	2 922	407	8 255
3	Magdeburg, Stadt	37	5 777	733	13 765
4	Altmarkkreis Salzwedel	26	4 448	629	10 184
5	Anhalt-Bitterfeld	78	13 646	1 744	34 805
6	Börde	64	11 444	1 473	29 872
7	Burgenlandkreis	49	7 950	998	19 242
8	Harz	69	10 220	1 271	25 308
9	Jerichower Land	39	3 879	529	8 123
10	Mansfeld-Südharz	40	5 557	754	11 503
11	Saalekreis	66	10 701	1 451	32 226
12	Salzlandkreis	75	11 051	1 494	26 699
13	Stendal	21	3 826	514	7 001
14	Wittenberg	48	6 597	880	16 148
<b>15</b>	<b>Sachsen-Anhalt</b>	<b>657</b>	<b>102 209</b>	<b>13 395</b>	<b>253 584</b>

## Sachsen-Anhalts im Mai 2010 nach kreisfreien Städten und Landkreisen

		Gesamtumsatz			Lfd. Nr.
insgesamt	Inland	Ausland			
		insgesamt	Eurozone	Nicht-Eurozone	
1 000 EUR					
47 094	35 465	11 628	4 260	7 368	1
42 461	24 966	17 495	7 805	9 690	2
94 491	71 540	22 951	14 498	8 454	3
61 640	47 829	13 811	8 807	5 004	4
294 392	194 851	99 540	49 371	50 170	5
267 180	162 645	104 535	49 110	55 425	6
299 294	244 824	54 469	29 591	24 879	7
156 418	113 624	42 794	22 482	20 312	8
75 787	61 542	14 245	7 369	6 876	9
149 201	74 920	74 281	47 995	26 286	10
851 841	664 525	187 316	108 630	78 686	11
222 234	154 204	68 030	39 810	28 221	12
88 335	65 782	22 553	11 493	11 059	13
224 375	168 272	56 103	31 004	25 099	14
<b>2 874 742</b>	<b>2 084 990</b>	<b>789 752</b>	<b>432 224</b>	<b>357 528</b>	<b>15</b>

# Veröffentlichungen <sup>1)</sup> im Statistischen Landesamt Sachsen-Anhalt

## Im Monat Juli 2010 erschienen:

Bestell-Nr.	Kennziffer/ Periodizität	Titel	Preis (in EUR)
1 Z 0 03	Z	Statistisches Monatsheft 7/10	5,50
3 A 1 02	A I, A II, A III - hj-2/09	Bevölkerung der Gemeinden; Natürliche Bevölkerungsbewegungen, Wanderungen - Stand: 31.12.2009 - Gebietsstände: 31.12.2009 und 31.05.2010	9,00
3 A 1 13	A I, AVI - j/09	Ergebnisse des Mikrozensus - Haushalt und Familie - 2009	5,00
3 A 6 04	A VI - j/08	Erwerbstätige am Arbeitsort nach Kreisen - 1991 - 2008 - Jahresdurchschnittsberechnungen - Stand: August 2009 -	8,50
3 B 3 01	B III - j/09	Studierende an Hochschulen - Stand: 2009 -	9,50
3 C 3 05	C III - m-5/10	Schlachtungen und Geflügel - Mai 2010 -	1,50
3 E 1 02	E I - m-4/10	Beschäftigte, Umsatz im Verarbeitenden Gewerbe sowie im Bergbau und der Gewinnung von Steinen und Erden - April 2010 - Vorläufige Ergebnisse Betriebe mit 50 und mehr tätigen Personen	5,00
3 E 1 08	E I - m-4/10	Auftragseingangsindex und Umsatzindex im Verarbeitenden Gewerbe April 2010 - Vorläufige Ergebnisse -	5,50
3 E 1 09	E I - vj-1/10	Produktion ausgewählter Erzeugnisse im Verarbeitenden Gewerbe sowie im Bergbau und der Gewinnung von Steinen und Erden - I. Quartal 2010 -	2,50
3 E 2 01	E II - m-4/10	Umsatz, Tätige Personen, Auftragseingang und Auftragsbestand im Baugewerbe April 2010	2,50
3 E 4 01	E IV - j/09	Energie- und Wasserversorgung - Jahr 2009 -	3,50
3 F 1 02	F I, F II - j/09	Baufertigstellungen, Bauabgang und Wohnungsbestand im Wohn- und Nichtwohnbau - Jahr 2009 -	4,00
3 F 2 01	F II - m-5/10	Baugenehmigungen und Baufertigstellungen im Wohn- und Nichtwohnbau Mai 2010	2,50
3 G 1 01	G I, G IV - m-12/09	Entwicklung von Umsatz und Beschäftigten im Kraftfahrzeughandel, Einzelhandel und Gastgewerbe - Dezember 2009 -	3,00
3 G 1 01	G I, G IV - m-1/10	Entwicklung von Umsatz und Beschäftigten im Kraftfahrzeughandel, Einzelhandel und Gastgewerbe - Januar 2010 -	3,00
3 G 1 01	G I, G IV - m-2/10	Entwicklung von Umsatz und Beschäftigten im Kraftfahrzeughandel, Einzelhandel und Gastgewerbe - Februar 2010 -	3,00
3 G 1 01	G I, G IV - m-3/10	Entwicklung von Umsatz und Beschäftigten im Kraftfahrzeughandel, Einzelhandel und Gastgewerbe - März 2010 -	3,00
3 G 3 01 <sup>2)</sup>	G III - m-1/10	Aus- und Einfuhr - Januar 2010 - Vorläufige Ergebnisse	5,00
3 G 3 01 <sup>2)</sup>	G III - m-2/10	Aus- und Einfuhr - Februar 2010 - Vorläufige Ergebnisse	5,00
3 G 3 01 <sup>2)</sup>	G III - m-3/10	Aus- und Einfuhr - März 2010 - Vorläufige Ergebnisse	5,00
3 G 3 02 <sup>2)</sup>	G III - j/08	Aus- und Einfuhr - Jahr 2008 - Endgültige Ergebnisse	24,50
3 G 4 01	G IV - m-3/10	Gäste und Übernachtungen im Reiseverkehr, Beherbergungskapazität März 2010; Januar bis März 2010 - Vorläufige Ergebnisse -	6,00
3 H 1 01	H I - m-11/09	Straßenverkehrsunfälle - November 2009 - Vorläufige Ergebnisse	6,00
3 H 1 01	H I - m-12/09	Straßenverkehrsunfälle - Dezember 2009 - Vorläufige Ergebnisse	6,00
3 H 1 01	H I - m-1/10	Straßenverkehrsunfälle - Januar 2010 - Vorläufige Ergebnisse	6,00
3 H 1 01	H I - m-2/10	Straßenverkehrsunfälle - Februar 2010 - Vorläufige Ergebnisse	6,00
3 H 1 01	H I - m-3/10	Straßenverkehrsunfälle - März 2010 - Vorläufige Ergebnisse	6,00
3 H 1 01	H I - m-4/10	Straßenverkehrsunfälle - April 2010 - Vorläufige Ergebnisse	6,00
3 L 2 03	L II - j/09	Realsteuervergleich - Jahr 2009 - Realsteuern und kommunale Steuerbeteiligung -	17,50
3 L 3 01	L III - j/09	Schulden der öffentlichen Haushalte, Einrichtungen und Wirtschaftsunternehmen Stand: 31.12.2009	4,50
3 L 4 01	L IV - j/08	Die Umsätze und ihre Besteuerung - Ergebnisse 2008 -	16,50
3 P 1 04	P I - j/08	Bruttoinlandsprodukt und Bruttowertschöpfung in den kreisfreien Städten und Landkreisen - 1991 bis 2008 - Stand: Juni 2010	4,50

1) Veröffentlichung als PDF-Datei kostenfrei erhältlich - bei Bestellung bitte die erste Stelle der Bestellnummer durch eine „6“ ersetzen

2) Veröffentlichung nicht als PDF-Datei erhältlich.