

Produzierendes Gewerbe, Handwerk

Beschäftigte, Umsatz im Verarbeitenden Gewerbe sowie im Bergbau und der Gewinnung von Steinen und Erden

Oktober 2009
- Vorläufige Ergebnisse -
Betriebe mit 50 und mehr tätigen Personen



SACHSEN-ANHALT

Herausgabemonat: Januar 2010

Zu beziehen durch das
Statistische Landesamt Sachsen-Anhalt
Dezernat Öffentlichkeitsarbeit
Postfach 20 11 56
06012 Halle (Saale)

Preis: 5,50 EUR (kostenfrei als PDF-Datei verfügbar – Bestellnummer: 6E102)

Inhaltliche Verantwortung:

Dezernat: Verarbeitendes Gewerbe, Bergbau, Unternehmensregister
Frau Apel
Telefon: 0345 2318-301

Auskünfte erhalten Sie unter:

Telefon: 0345 2318-777
Telefon: 0345 2318-715
Telefon: 0345 2318-716

Telefax: 0345 2318-913
Internet: <http://www.statistik.sachsen-anhalt.de>
E-Mail: info@stala.mi.sachsen-anhalt.de

Vertrieb:

Telefon: 0345 2318-718
E-Mail: shop@stala.mi.sachsen-anhalt.de

Druck: Statistisches Landesamt Sachsen-Anhalt

© Statistisches Landesamt Sachsen-Anhalt, Halle (Saale), 2010

Auszugsweise Vervielfältigung und Verbreitung mit Quellenangabe gestattet.

Bibliothek und Besucherdienst (Merseburger Straße 2):

Montag bis Donnerstag: 9.00 Uhr bis 15.30 Uhr
Freitag: 9.00 Uhr bis 13.00 Uhr } möglichst nach Vereinbarung

Telefon: 0345 2318-714
E-Mail: bibliothek@stala.mi.sachsen-anhalt.de

Statistischer Bericht

Beschäftigte, Umsatz
im Verarbeitenden Gewerbe sowie im
Bergbau und der Gewinnung von Steinen und Erden

Oktober 2009
Vorläufige Ergebnisse
- Betriebe mit 50 und mehr tätigen Personen -

Land Sachsen-Anhalt

Inhaltsverzeichnis

| | Seite |
|---|-------|
| Vorbemerkungen | 4 |
| Klassifikation der Wirtschaftszweige | 8 |
| Grafiken | 16 |
| | |
| 1. Ergebnisse der Betriebe im Verarbeitenden Gewerbe sowie im Bergbau und der Gewinnung von Steinen und Erden Sachsen-Anhalts | |
| 1.1 Betriebe im Verarbeitenden Gewerbe sowie im Bergbau und der Gewinnung von Steinen und Erden Sachsen-Anhalts - Jahr 2001 bis Oktober 2009 | 18 |
| 1.2 Betriebe im Verarbeitenden Gewerbe Sachsen - Anhalts - Jahr 2001 bis Oktober 2009 | 19 |
| 1.3 Fachliche Betriebsteile, Beschäftigte und Umsatz im Verarbeitenden Gewerbe sowie im Bergbau und der Gewinnung von Steinen und Erden Sachsen-Anhalts im Oktober 2009 nach beteiligten Wirtschaftszweigen | 20 |
| 1.4 Betriebe, Beschäftigte, Arbeitsstunden, Entgelte und Umsatz im Verarbeitenden Gewerbe sowie im Bergbau und der Gewinnung von Steinen und Erden Sachsen-Anhalts im Oktober 2009 nach hauptbeteiligten Wirtschaftszweigen | 22 |
| 1.5 Beschäftigte, Arbeitsstunden, Entgelte und Umsatz in den Betrieben des Verarbeitenden Gewerbes sowie im Bergbau und der Gewinnung von Steinen und Erden Sachsen-Anhalts im Oktober 2009 nach hauptbeteiligten Wirtschaftszweigen - Veränderung gegenüber dem gleichen Vorjahresmonat | 30 |
| 1.6 Betriebe, Beschäftigte, Arbeitsstunden, Entgelte und Umsatz im Verarbeitenden Gewerbe sowie im Bergbau und der Gewinnung von Steinen und Erden Sachsen-Anhalts im Zeitraum Januar bis Oktober 2009 nach hauptbeteiligten Wirtschaftszweigen | 32 |
| 1.7 Beschäftigte, Arbeitsstunden, Entgelte und Umsatz in den Betrieben des Verarbeitenden Gewerbes sowie im Bergbau und der Gewinnung von Steinen und Erden Sachsen-Anhalts im Zeitraum Januar bis Oktober 2009 nach hauptbeteiligten Wirtschaftszweigen - Veränderung gegenüber dem gleichen Vorjahreszeitraum | 34 |
| 1.8 Ausgewählte Berechnungskennziffern in Betrieben im Verarbeitenden Gewerbe sowie im Bergbau und der Gewinnung von Steinen und Erden Sachsen-Anhalts im Oktober 2009 nach hauptbeteiligten Wirtschaftszweigen | 36 |
| 1.9 Auslandsumsatz nach Euro- und Nicht-Eurozone in Betrieben des Verarbeitenden Gewerbes sowie im Bergbau und der Gewinnung von Steinen und Erden Sachsen-Anhalts im Oktober 2009 nach hauptbeteiligten Wirtschaftszweigen - Veränderungen gegenüber dem gleichen Vorjahresmonat | 38 |
| | |
| 2. Betriebe im Verarbeitenden Gewerbe sowie im Bergbau und der Gewinnung von Steinen und Erden Sachsen-Anhalts im Oktober 2009 nach kreisfreien Städten und Landkreisen | 40 |

Vorbemerkungen

Ab dem Berichtsmonat Januar 2009 werden die Ergebnisse des Monatsberichts für Betriebe des Verarbeitenden Gewerbes sowie des Bergbaus und der Gewinnung von Steinen und Erden in der fachlichen Gliederung der „Klassifikation der Wirtschaftszweige, Ausgabe 2008“ (WZ 2008), nachgewiesen.

Die Anwendung der neuen Klassifikation hat Auswirkungen auf den Berichtskreis der Statistiken im Produzierenden Gewerbe, weil einige Tätigkeiten innerhalb des Produzierenden Gewerbes umgruppiert, andere zusätzlich aufgenommen oder ausgegliedert wurden. Darüber hinaus erfolgt die Kodierung der Wirtschaftszweige nunmehr nach einem völlig neuen Nummerierungssystem.

Infolge der strukturellen Veränderungen beim Produzierenden Gewerbe durch den Übergang auf die WZ 2008 zählen zum Beispiel die Branchen des Verlagsgewerbes und des Recyclings nicht mehr in das Verarbeitende Gewerbe. Aber auch innerhalb des Verarbeitenden Gewerbes wurden mit der WZ 2008 erhebliche Anpassungen bei der Zusammensetzung der Wirtschaftszweige vorgenommen. So werden künftig Montage- und Installationsleistungen in eigenständigen Klassen der WZ 2008 nachgewiesen.

Um einen korrekten Vergleich mit den Vorjahreswerten zu ermöglichen, wurden die Ergebnisse des Jahres 2008 auf die WZ 2008 umgeschlüsselt. Bei den Ergebnissen der Fachlichen Betriebsteile war dies nur eingeschränkt möglich. Aus diesem Grund wurde hier auf die Veröffentlichung von Veränderungsraten gegenüber den Vorjahreszeiträumen verzichtet.

Ab 2007 wurden alle Betriebe des bisherigen Berichtskreises mit weniger als 50 tätigen Personen von der Berichtspflicht befreit. Die unterhalb dieser neuen Abschneidegrenze liegenden Betriebe werden ab dem Berichtsjahr 2007 nur noch im neu eingeführten Jahresbericht für Betriebe nach den tätigen Personen, den Entgelten und dem Umsatz befragt.

Die Ergebnisse für Betriebe im Verarbeitenden Gewerbe sowie des Bergbaus und der Gewinnung von Steinen und Erden von Unternehmen des Produzierenden Gewerbes mit im Allgemeinen 20 oder mehr tätigen

Personen und die produzierenden Betriebe mit im Allgemeinen 20 oder mehr tätigen Personen von Unternehmen der übrigen Wirtschaftsbereiche werden jährlich zusammen mit denen für Unternehmen im Jahresbericht für das Produzierende Gewerbe (EI 1-4 j/2008) als Jahresdaten veröffentlicht.

Rechtsgrundlagen

Rechtsgrundlagen für die Durchführung des Monatsberichts über die Abschnitte B „Bergbau und Gewinnung von Steinen und Erden“ und C „Verarbeitendes Gewerbe“ der „Klassifikation der Wirtschaftszweige, Ausgabe 2008 (WZ 2008)“ sind:

- das Gesetz über die Statistik im Produzierenden Gewerbe (ProdGewStatG) in der Fassung der Bekanntmachung vom 21. März 2002 (BGBl. I S. 1181), zuletzt geändert durch Artikel 3 des Gesetzes vom 17. März 2008 (BGBl. I S. 399),
- das Gesetz über die Statistik für Bundeszwecke (Bundesstatistikgesetz – BStatG) vom 22. Januar 1987 (BGBl. I S. 462, 565), zuletzt geändert durch Artikel 3 des Gesetzes vom 7. September 2007 (BGBl. I S. 2246).

Klassifikation

Die Zuordnung der Betriebe bzw. Unternehmen und die fachliche Gliederung der Ergebnisse erfolgt ab Januar 2009 auf Grundlage der „Klassifikation der Wirtschaftszweige, Ausgabe 2008“ (WZ 2008).

Mit der Einführung der WZ 2008 wird die Verordnung (EG) Nr. 1893/2006 des Europäischen Parlaments und des Rates vom 20. Dezember 2006 (ABl. Nr. L 393 vom 30.12.2006 S. 1) zur Einführung der Statistischen Systematik der Wirtschaftszweige in der Europäischen Gemeinschaft (NACE Rev.2) umgesetzt.

Das Kodierungssystem der WZ 2008 unterscheidet zwischen Abschnitten (Buchstaben A-U), Abteilungen (Zweisteller), Gruppen (Dreisteller), Klassen (Viersteller) und Unterklassen (Fünfsteller).

Der Wirtschaftsbereich „Verarbeitendes Gewerbe sowie Bergbau und Gewinnung von Steinen und Erden“ erstreckt sich über die Abschnitte B und C sowie – in der numeri-

schen Gliederung – über die Abteilungen 05 bis 33 der WZ 2008 (siehe Seite 9 ff)

Neben den Angaben für die Wirtschaftszweiggliederungen der WZ 2008 werden auch Ergebnisse für die Hauptgruppen:

„Vorleistungsgüter, Investitionsgüter, Gebrauchsgüter, Verbrauchsgüter und Energie“ veröffentlicht. Die Verordnung (EG) Nr. 586/2001 der Kommission vom 26. März 2001 zur Durchführung der Verordnung (EG) Nr. 656/2007 der Kommission vom 14. Juni 2007 (ABl. EU Nr. L 155 S. 3) legt die Definition der Hauptgruppen fest. Die genaue Zusammensetzung der Hauptgruppen kann dem Auszug der Klassifikation der Wirtschaftszweige, Ausgabe 2008 (WZ 2008), ab Seite 9 entnommen werden.

Aus Geheimhaltungsgründen wird die Hauptgruppe Energie nicht gesondert veröffentlicht, sondern wird mit der Hauptgruppe Vorleistungsgüterproduzenten zusammengefasst.

Berichtskreis

Im Monatsbericht für Betriebe im Verarbeitenden Gewerbe sowie im Bergbau und der Gewinnung von Steinen und Erden werden sämtliche Betriebe des Wirtschaftsbereichs Verarbeitendes Gewerbe (Industrie und Handwerk einschließlich handwerklicher Nebenbetriebe) sowie Bergbau und Gewinnung von Steinen und Erden mit mindestens 50 tätigen Personen und die Betriebe des Wirtschaftsbereichs Verarbeitendes Gewerbe sowie Bergbau und Gewinnung von Steinen und Erden mit mindestens 50 tätigen Personen, sofern sie zu Unternehmen gehören, deren wirtschaftlicher Schwerpunkt außerhalb des Produzierenden Gewerbes liegt, erfasst.

Mit Einführung der WZ 2008 werden Einheiten (Betriebe) ohne eigene Warenproduktion, die fremdbezogene Waren oder Dienstleistungen in eigenem Namen bzw. im Namen des Unternehmens/ der Unternehmensgruppe, zu dem/der sie gehören, verkaufen (Converter), nicht mehr dem Verarbeitenden Gewerbe zugerechnet (nähere Hinweise siehe Erhebungsunterlagen des Monatsberichts für Betriebe).

Als Betrieb (nicht Unternehmen) des Wirtschaftsbereichs Verarbeitendes Gewerbe, Bergbau und Gewinnung von Steinen und Erden gilt jede örtliche Niederlassung (einschl. Verwaltungs-, Reparatur-, Montage- und Hilfsbetriebe, die mit dem meldenden Betrieb

örtlich verbunden sind oder in dessen Nähe liegen. Örtlich getrennte Hauptverwaltungen von Unternehmen des Erhebungsbereichs werden ebenfalls als eigenständige Betriebe dieses Bereichs erfasst. Die Merkmalswerte sind für den gesamten Betrieb zu melden und schließen auch die nichtproduzierenden Teile ein.

Methodische Hinweise zu den Ergebnissen

In der Tabellengruppe 1 sind die Ergebnisse des Monatsberichts der Betriebe im Verarbeitenden Gewerbe sowie im Bergbau und der Gewinnung von Steinen und Erden in Sachsen-Anhalt dargestellt. Bei Betrieben werden die tätigen Personen und die Umsätze nach fachlichen Betriebsteilen, alle übrigen Merkmale nur für den gesamten Betrieb erhoben.

Ein fachlicher Betriebsteil ist ein Teil eines Betriebes, in welchem nur eine bestimmte wirtschaftliche Tätigkeit ausgeführt wird. Im Falle, ein Betrieb übt nur eine wirtschaftliche Tätigkeit aus, sind die Einheiten Betrieb und fachlicher Betriebsteil identisch.

Hinsichtlich der Darstellung der Ergebnisse wird bei Beschäftigten und Umsätzen zwischen einem Nachweis nach hauptbeteiligten und beteiligten Wirtschaftszweigen unterschieden. Beim Nachweis nach hauptbeteiligten Wirtschaftszweigen werden alle Angaben eines Betriebes dem Wirtschaftszweig zugeordnet, in dem das wirtschaftliche Schwergewicht des Betriebes liegt. Für die Darstellung nach beteiligten Wirtschaftszweigen (fachliche Einheiten) werden die Beschäftigten und Umsätze (Betriebe mit Betriebsteilen in mehreren Klassen der WZ 2008) auf diejenigen Zweige aufgeteilt, denen die einzelnen Betriebsteile entsprechend ihrer Produktion zuzuordnen sind. Bei diesem Nachweis werden die Beschäftigten und Umsätze in den sonstigen Betriebsteilen einschl. baugewerblichen Betriebsteilen nicht berücksichtigt.

Im Monatsbericht für Betriebe sind die Ergebnisse aller Betriebe des Verarbeitenden Gewerbes sowie des Bergbaus und der Gewinnung von Steinen und Erden auf dem Territorium Sachsen - Anhalts enthalten, auch wenn sich der Unternehmenssitz einzelner Betriebe außerhalb des Landes Sachsen-Anhalts befindet.

Die Tabelle 2 enthält die Ergebnisse des Monatsberichts für Betriebe in der territorialen Gliederung nach kreisfreien Städten und Landkreisen des Landes Sachsen-Anhalt.

Erhebungsmerkmale

Beschäftigte: Alle am Monatsende im Betrieb tätigen Personen einschl. der tätigen Inhaber/-innen, mithelfenden Familienangehörigen (auch unbezahlt mithelfende Familienangehörige, soweit sie mindestens ein Drittel der üblichen Arbeitszeit im Betrieb tätig sind), an andere Unternehmen überlassenen Mitarbeiter/-arbeiterinnen und Heimarbeiter/-arbeiterinnen, aber ohne Leiharbeiter/Leiharbeiterinnen. Einbezogen werden u. a. Erkrankte, Urlauber/Urlauberinnen, Kurzarbeiter/-arbeiterinnen, Streikende, von der Aussperrung Betroffene, Personen in Altersteilzeitregelungen, Auszubildende, Saison- und Aushilfsarbeiter/-arbeiterinnen sowie Teilzeitbeschäftigte. Die Beschäftigten umfassen auch die kaufmännischen Auszubildenden (einschl. der Auszubildenden in den übrigen nichtgewerblichen Ausbildungsberufen) und die gewerblich Auszubildenden. Nicht zu den Beschäftigten rechnen u. a. zum Grundwehrdienst bzw. Zivildienst Einberufene, Leiharbeiter/Leiharbeiterinnen, die von anderen Unternehmen bzw. Unternehmensgruppen gegen Entgelt zur Arbeitsleistung überlassen wurden sowie aufgrund einer tariflichen Vorruhestandsregelung vorzeitig ausgeschiedene Mitarbeiter/-arbeiterinnen.

Geleistete Arbeitsstunden: Zu melden sind die von allen Beschäftigten (einschl. der Heimarbeiter/-arbeiterinnen und der Auszubildenden) im Betrieb tatsächlich geleisteten (nicht die bezahlten) Stunden, einschl. Über-, Nacht-, Sonntags- und Feiertagsstunden.

Entgelte: Die Entgelte entsprechen der Bruttolohn- und Bruttogehaltssumme. Dies ist die Bruttosumme der Bar- und Sachbezüge der tätigen Personen einschl. der an andere Unternehmen überlassenen Mitarbeiter/Mitarbeiterinnen, ohne Pflichtanteile des Arbeitgebers zur Sozialversicherung und Vergütungen, die als Spesenersatz anzusehen sind.

Einzubeziehen sind tariflich oder frei vereinbarte Zulagen (z. B. Akkord-, Nachtarbeits-, Schmutzzulagen), Naturalvergütungen, Vergütungen für ausgefallene Arbeitszeit (z.B. Urlaubslöhne), Lohn- und Gehaltsfortzahlung im Krankheitsfall und Zuschüsse des Arbeitgebers zum Krankengeld, Arbeitsentgelte und sonstige

lohnsteuerpflichtige Zahlungen des Arbeitgebers im Rahmen von Altersteilzeitregelungen, Urlaubsbeihilfen, Gratifikationen, Gewinnbeteiligungen, tariflich oder frei vereinbarte Kindergelder und sonstige Familienzuschläge sowie Erziehungsbeihilfen, ferner vermögenswirksame Leistungen des Arbeitgebers und gezahlte Beträge an tätige Personen in eigenen Sozialeinrichtungen (z.B. Werksarzt) sowie Bezüge von Gesellschaftern, Vorstandsmitgliedern und anderen leitenden Kräften (soweit sie steuerlich als Einkünfte aus unselbständiger Arbeit gelten) und Provisionen und Tantiemen.

Nicht einzubeziehen sind Anweisungen des staatlichen Kindergeldes, Sozial- und sonstige Aufwendungen des Arbeitgebers (u.a. Pflichtbeiträge zur Sozialversicherung, Aufwendungen für die betriebliche Altersversorgung, Vorruhestandszahlungen, Kurzarbeitergeld), an andere Unternehmen für entgeltliche Überlassung von Arbeitskräften gezahlte Beträge sowie Einnahmen von anderen Unternehmen für die Überlassung von Arbeitnehmern.

Umsatz: Umsatz aus eigener Erzeugung (einschl. Umsatz aus dem Verkauf von Energie und Nebenerzeugnissen und Abfällen sowie Entgelte für industrielle Dienstleistungen, Instandhaltungen und Montagen). Umsatz aus Handelsware und sonstigen nichtindustriellen/nichthandwerklichen Tätigkeiten (z.B. Erlöse aus Vermietung und Verpachtung sowie aus Lizenzverträgen, Provisionseinnahmen und Einnahmen aus der Veräußerung von Patenten).

Der Umsatz beruht auf den Rechnungswerten (Fakturenwerte) ohne in Rechnung gestellte Umsatzsteuer. Im Umsatz enthalten sind Verbrauchssteuern und Kosten für Fracht, Verpackung und Porto, auch wenn diese gesondert berechnet werden. Außerordentliche und betriebsfremde Erträge aus dem Verkauf von Anlagegütern, aus der Verpachtung von Grundstücken, Zinsen, Dividenden u. dgl. sind nicht im Umsatz enthalten. Da es sich grundsätzlich um fakturierte Werte handelt, enthält der Umsatz auch nicht den Wert der Lieferungen, die innerhalb eines Unternehmens von Werk zu Werk stattfinden.

Inlandsumsatz: Umsatz mit Abnehmern im gesamten Bundesgebiet sowie Umsatz mit den im Bundesgebiet stationierten ausländischen Streitkräften.

Auslandsumsatz: Umsatz mit Abnehmern im Ausland und – soweit einwandfrei erkennbar – Umsatz mit deutschen Exporteuren.

Als Auslandsumsatz mit der Eurozone gilt der Umsatz mit den Staaten Belgien, Finnland, Frankreich, Griechenland, Irland, Italien, Luxemburg, Malta, den Niederlanden, Österreich, Portugal, Slowenien, Spanien, Zypern und Slowakei.

Als Auslandsumsatz mit der Nicht-Eurozone gilt der Umsatz mit allen Staaten außer den oben genannten Staaten der Eurozone.

Anmerkung

Abweichungen in den Summen sind auf das Runden der Zahlen zurückzuführen.

Zeichenerklärung

- nichts vorhanden (genau null)
- 0 weniger als die Hälfte von 1 in der letzten besetzten Stelle, jedoch mehr als nichts
- . Zahlenwert unbekannt oder geheim zu halten
- x Tabellenfach gesperrt, weil Aussage nicht sinnvoll
- ... Angabe fällt später an

Abkürzungen

- a.n.g = anderweitig nicht genannt
- einschl. = einschließlich
- usw. = und so weiter
- bzw. = beziehungsweise
- z.B. = zum Beispiel
- EUR = Euro

**Klassifikation der Wirtschaftszweige, Ausgabe 2008 (WZ 2008),
und Zuordnung der Klassen nach WZ 2008 zu den Hauptgruppen**

Wirtschaftsbereich: Verarbeitendes Gewerbe sowie Bergbau und Gewinnung von Steinen und Erden

| Nr. der WZ 2008 | Bezeichnung | Hauptgruppe |
|-----------------|---|-------------|
| B | Abschnitt B – Bergbau und Gewinnung von Steinen und Erden | |
| 05 | Kohlenbergbau | |
| 05.1 | Steinkohlenbergbau | |
| 05.10 | Steinkohlenbergbau | EN |
| 05.2 | Braunkohlenbergbau | |
| 05.20 | Braunkohlenbergbau | EN |
| 06 | Gewinnung von Erdöl und Erdgas | |
| 06.1 | Gewinnung von Erdöl | |
| 06.10 | Gewinnung von Erdöl | EN |
| 06.2 | Gewinnung von Erdgas | |
| 06.20 | Gewinnung von Erdgas | EN |
| 07 | Erzbergbau | |
| 07.1 | Eisenerzbergbau | |
| 07.10 | Eisenerzbergbau | A |
| 07.2 | NE- Metallerzbergbau | |
| 07.21 | Bergbau auf Uran- und Thoriumerze | A |
| 07.29 | Sonstiger NE- Metallerzbergbau | A |
| 08 | Gewinnung von Steinen und Erden, sonstiger Bergbau | |
| 08.1 | Gewinnung von Natursteinen, Kies, Sand, Ton und Kaolin | |
| 08.11 | Gewinnung von Naturwerksteinen und Natursteinen, Kalk- und Gipsstein, Kreide und Schiefer | A |
| 08.12 | Gewinnung von Kies, Sand, Ton und Kaolin | A |
| 08.9 | Sonstiger Bergbau; Gewinnung von Steinen und Erden a. n. g. | |
| 08.91 | Bergbau auf chemische und Düngemittelminerale | A |
| 08.92 | Torfgewinnung | A |
| 08.93 | Gewinnung von Salz | A |
| 08.99 | Gewinnung von Steinen und Erden a. n. g. | A |
| 09 | Erbringung von Dienstleistungen für den Bergbau und für die Gewinnung von Steinen und Erden | |
| 09.1 | Erbringung von Dienstleistungen für die Gewinnung von Erdöl und Erdgas | |
| 09.10 | Erbringung von Dienstleistungen für die Gewinnung von Erdöl und Erdgas | A |
| 09.9 | Erbringung von Dienstleistungen für den sonstigen Bergbau und die Gewinnung von Steinen und Erden | |
| 09.90 | Erbringung von Dienstleistungen für den sonstigen Bergbau und die Gewinnung von Steinen und Erden | A |
| C | Abschnitt C – Verarbeitendes Gewerbe | |
| 10 | Herstellung von Nahrungs- und Futtermitteln | |
| 10.1 | Schlachten und Fleischverarbeitung | |
| 10.11 | Schlachten (ohne Schlachten von Geflügel) | VG |
| 10.12 | Schlachten von Geflügel | VG |
| 10.13 | Fleischverarbeitung | VG |
| 10.2 | Fischverarbeitung | |
| 10.20 | Fischverarbeitung | VG |

| Nr. der WZ 2008 | Bezeichnung | Hauptgruppe |
|-----------------|--|-------------|
| 10.3 | Obst- und Gemüseverarbeitung | |
| 10.31 | Kartoffelverarbeitung | VG |
| 10.32 | Herstellung von Frucht- und Gemüsesäften | VG |
| 10.39 | Sonstige Verarbeitung von Obst und Gemüse | VG |
| 10.4 | Herstellung von pflanzlichen und tierischen Ölen und Fetten | |
| 10.41 | Herstellung von Ölen und Fetten (ohne Margarine u. ä. Nahrungsfette) | VG |
| 10.42 | Herstellung von Margarine u. ä. Nahrungsfetten | VG |
| 10.5 | Milchverarbeitung | |
| 10.51 | Milchverarbeitung (ohne Herstellung von Speiseeis) | VG |
| 10.52 | Herstellung von Speiseeis | VG |
| 10.6 | Mahl- und Schälmaschinen, Herstellung von Stärke und Stärkeerzeugnissen | |
| 10.61 | Mahl- und Schälmaschinen | A |
| 10.62 | Herstellung von Stärke und Stärkeerzeugnissen | A |
| 10.7 | Herstellung von Back- und Teigwaren | |
| 10.71 | Herstellung von Backwaren (ohne Dauerbackwaren) | VG |
| 10.72 | Herstellung von Dauerbackwaren | VG |
| 10.73 | Herstellung von Teigwaren | VG |
| 10.8 | Herstellung von sonstigen Nahrungsmitteln | |
| 10.81 | Herstellung von Zucker | VG |
| 10.82 | Herstellung von Süßwaren (ohne Dauerbackwaren) | VG |
| 10.83 | Verarbeitung von Kaffee und Tee, Herstellung von Kaffee-Ersatz | VG |
| 10.84 | Herstellung von Würzmitteln und Soßen | VG |
| 10.85 | Herstellung von Fertiggerichten | VG |
| 10.86 | Herstellung von homogenisierten und diätetischen Nahrungsmitteln | VG |
| 10.89 | Herstellung von sonstigen Nahrungsmitteln a. n. g. | VG |
| 10.9 | Herstellung von Futtermitteln | |
| 10.91 | Herstellung von Futtermitteln für Nutztiere | A |
| 10.92 | Herstellung von Futtermitteln für sonstige Tiere | A |
| 11 | Getränkeherstellung | |
| 11.0 | Getränkeherstellung | |
| 11.01 | Herstellung von Spirituosen | VG |
| 11.02 | Herstellung von Traubenwein | VG |
| 11.03 | Herstellung von Apfelwein und anderen Fruchtweinen | VG |
| 11.04 | Herstellung von Wermutwein und sonstigen aromatisierten Weinen | VG |
| 11.05 | Herstellung von Bier | VG |
| 11.06 | Herstellung von Malz | VG |
| 11.07 | Herstellung von Erfrischungsgetränken, Gewinnung natürlicher Mineralwässer | VG |
| 12 | Tabakverarbeitung | |
| 12.0 | Tabakverarbeitung | |
| 12.00 | Tabakverarbeitung | VG |
| 13 | Herstellung von Textilien | |
| 13.1 | Spinnstoffaufbereitung und Spinnerei | |
| 13.10 | * Spinnstoffaufbereitung und Spinnerei | A |
| 13.2 | Weberei | |
| 13.20 | * Weberei | A |
| 13.3 | Veredlung von Textilien und Bekleidung | |
| 13.30 | * Veredlung von Textilien und Bekleidung | A |

| Nr. der WZ 2008 | Bezeichnung | Hauptgruppe |
|-----------------|---|-------------|
| 13.9 | Herstellung von sonstigen Textilwaren | |
| 13.91 | * Herstellung von gewirktem und gestricktem Stoff | VG |
| 13.92 | * Herstellung von konfektionierten Textilwaren (ohne Bekleidung) | VG |
| 13.93 | * Herstellung von Teppichen | VG |
| 13.94 | * Herstellung von Seilerwaren | VG |
| 13.95 | * Herstellung von Vliesstoff und Erzeugnissen daraus (ohne Bekleidung) | VG |
| 13.96 | * Herstellung von technischen Textilien | VG |
| 13.99 | * Herstellung von sonstigen Textilwaren a. n. g. | VG |
| 14 | Herstellung von Bekleidung | |
| 14.1 | Herstellung von Bekleidung (ohne Pelzbekleidung) | |
| 14.11 | * Herstellung von Lederbekleidung | VG |
| 14.12 | * Herstellung von Arbeits- und Berufsbekleidung | VG |
| 14.13 | * Herstellung von sonstiger Oberbekleidung | VG |
| 14.14 | * Herstellung von Wäsche | VG |
| 14.19 | * Herstellung von sonstiger Bekleidung und Bekleidungszubehör a. n. g. | VG |
| 14.2 | Herstellung von Pelzwaren | |
| 14.20 | * Herstellung von Pelzwaren | VG |
| 14.3 | Herstellung von Bekleidung aus gewirktem und gestricktem Stoff | |
| 14.31 | * Herstellung von Strumpfwaren | VG |
| 14.39 | * Herstellung von sonstiger Bekleidung aus gewirktem und gestricktem Stoff | VG |
| 15 | Herstellung von Leder, Lederwaren und Schuhen | |
| 15.1 | Herstellung von Leder und Lederwaren (ohne Herstellung von Lederbekleidung) | |
| 15.11 | Herstellung von Leder und Lederfaserstoff; Zurichtung und Färben von Fellen | VG |
| 15.12 | Lederverarbeitung (ohne Herstellung von Lederbekleidung) | VG |
| 15.2 | Herstellung von Schuhen | |
| 15.20 | Herstellung von Schuhen | VG |
| 16 | Herstellung von Holz-, Flecht-, Korb- und Korkwaren (ohne Möbel) | |
| 16.1 | Säge-, Hobel- und Holzimprägnierwerke | |
| 16.10 | Säge-, Hobel- und Holzimprägnierwerke | A |
| 16.2 | Herstellung von sonstigen Holz-, Kork-, Flecht- und Korbwaren (ohne Möbel) | |
| 16.21 | Herstellung von Furnier-, Sperrholz-, Holzfaser- und Holzspanplatten | A |
| 16.22 | Herstellung von Parketttafeln | A |
| 16.23 | Herstellung von sonstigen Konstruktionsteilen, Fertigbauteilen, Ausbauelementen und Fertigteilbauten aus Holz | A |
| 16.24 | Herstellung von Verpackungsmitteln, Lagerbehältern und Ladungsträgern aus Holz | A |
| 16.29 | Herstellung von Holzwaren a. n. g. Kork-, Flecht- und Korbwaren (ohne Möbel) | A |
| 17 | Herstellung von Papier-, Pappe und Waren daraus | |
| 17.1 | Herstellung von Holz- und Zellstoff, Papier, Karton und Pappe | |
| 17.11 | * Herstellung von Holz- und Zellstoff | A |
| 17.12 | * Herstellung von Papier, Karton und Pappe | A |
| 17.2 | Herstellung von Waren aus Papier, Karton und Pappe | |
| 17.21 | * Herstellung von Wellpapier und -pappe sowie von Verpackungsmitteln aus Papier, Karton und Pappe | A |
| 17.22 | * Herstellung von Haushalts-, Hygiene und Toilettenartikeln aus Zellstoff, Papier und Pappe | A |
| 17.23 | * Herstellung von Schreibwaren und Bürobedarf aus Papier, Karton und Pappe | A |
| 17.24 | * Herstellung von Tapeten | A |
| 17.29 | * Herstellung von sonstigen Waren aus Papier, Karton und Pappe | A |
| 18 | Herstellung von Druckerzeugnissen; Vervielfältigung von bespielten Ton-, Bild- und Datenträgern | |
| 18.1 | Herstellung von Druckerzeugnissen | |
| 18.11 | Drucken von Zeitungen | VG |
| 18.12 | Drucken a. n. g. | VG |
| 18.13 | Druck- und Mediovorstufe | VG |
| 18.14 | Binden von Druckerzeugnissen und damit verbundene Dienstleistungen | VG |

| Nr. der WZ 2008 | Bezeichnung | Hauptgruppe |
|-----------------|--|-------------|
| 18.2 | Vervielfältigung von bespielten Ton-, Bild- und Datenträgern | |
| 18.20 | Vervielfältigung von bespielten Ton-, Bild- und Datenträgern | VG |
| 19 | Kokerei und Mineralölverarbeitung | |
| 19.1 | Kokerei | |
| 19.10 | Kokerei | EN |
| 19.2 | Mineralölverarbeitung | |
| 19.20 | Mineralölverarbeitung | EN |
| 20 | Herstellung von chemischen Erzeugnissen | |
| 20.1 | Herstellung von chemischen Grundstoffen, Düngemitteln und Stickstoffverbindungen, Kunststoffen in Primärformen und synthetischem Kautschuk in Primärformen | |
| 20.11 | * Herstellung von Industriegasen | A |
| 20.12 | * Herstellung von Farbstoffen und Pigmenten | A |
| 20.13 | * Herstellung von sonstigen anorganischen Grundstoffen und Chemikalien | A |
| 20.14 | * Herstellung von sonstigen organischen Grundstoffen und Chemikalien | A |
| 20.15 | * Herstellung von Düngemitteln und Stickstoffverbindungen | A |
| 20.16 | * Herstellung von Kunststoffen in Primärformen | A |
| 20.17 | * Herstellung von synthetischem Kautschuk in Primärformen | A |
| 20.2 | Herstellung von Schädlingsbekämpfungsmitteln, Pflanzenschutz- und Desinfektionsmitteln | |
| 20.20 | * Herstellung von Schädlingsbekämpfungsmitteln, Pflanzenschutz- und Desinfektionsmitteln | A |
| 20.3 | Herstellung von Anstrichmitteln, Druckfarben und Kittungen | |
| 20.30 | * Herstellung von Anstrichmitteln, Druckfarben und Kittungen | A |
| 20.4 | Herstellung von Seifen, Wasch-, Reinigungs- und Körperpflegemitteln sowie von Duftstoffen | |
| 20.41 | * Herstellung von Seifen, Wasch-, Reinigungs- und Poliermitteln | VG |
| 20.42 | * Herstellung von Körperpflegemitteln und Duftstoffen | VG |
| 20.5 | Herstellung von sonstigen chemischen Erzeugnissen | |
| 20.51 | * Herstellung von pyrotechnischen Erzeugnissen | A |
| 20.52 | * Herstellung von Klebstoffen | A |
| 20.53 | * Herstellung von etherischen Ölen | A |
| 20.59 | * Herstellung von sonstigen chemischen Erzeugnissen a. n. g. | A |
| 20.6 | Herstellung von Chemiefasern | |
| 20.60 | * Herstellung von Chemiefasern | A |
| 21 | Herstellung von pharmazeutischen Erzeugnissen | |
| 21.1 | Herstellung von pharmazeutischen Grundstoffen | |
| 21.10 | * Herstellung von pharmazeutischen Grundstoffen | VG |
| 21.2 | Herstellung von pharmazeutischen Spezialitäten und sonstigen pharmazeutischen Erzeugnissen | |
| 21.20 | * Herstellung von pharmazeutischen Spezialitäten und sonstigen pharmazeutischen Erzeugnissen | VG |
| 22 | Herstellung von Gummi- und Kunststoffwaren | |
| 22.1 | Herstellung von Gummiwaren | |
| 22.11 | Herstellung und Runderneuerung von Bereifungen | A |
| 22.19 | Herstellung von sonstigen Gummiwaren | A |
| 22.2 | Herstellung von Kunststoffwaren | |
| 22.21 | Herstellung von Platten, Folien, Schläuchen und Profilen aus Kunststoffen | A |
| 22.22 | Herstellung von Verpackungsmitteln aus Kunststoffen | A |
| 22.23 | Herstellung von Baubedarfsartikeln aus Kunststoffen | A |
| 22.29 | Herstellung von sonstigen Kunststoffwaren | A |
| 23 | Herstellung von Glas und Glaswaren, Keramik, Verarbeitung von Steinen und Erden | |
| 23.1 | Herstellung von Glas und Glaswaren | |
| 23.11 | Herstellung von Flachglas | A |
| 23.12 | Veredlung und Bearbeitung von Flachglas | A |
| 23.13 | Herstellung von Hohlglas | A |
| 23.14 | Herstellung von Glasfasern und Waren daraus | A |
| 23.19 | Herstellung, Veredlung und Bearbeitung von sonstigem Glas einschließlich technischen Glaswaren | A |

| Nr. der WZ 2008 | Bezeichnung | Hauptgruppe |
|-----------------|--|-------------|
| 23.2 | Herstellung von feuerfesten keramischen Werkstoffen und Waren | |
| 23.20 | Herstellung von feuerfesten keramischen Werkstoffen und Waren | A |
| 23.3 | Herstellung von keramischen Baumaterialien | |
| 23.31 | Herstellung von keramischen Wand- und Bodenfliesen und -platten | A |
| 23.32 | Herstellung von Ziegeln und sonstiger Baukeramik | A |
| 23.4 | Herstellung von sonstigen Porzellan- und keramischen Erzeugnissen | |
| 23.41 | Herstellung von keramischen Haushaltswaren und Ziergegenständen | A |
| 23.42 | Herstellung von Sanitärkeramik | A |
| 23.43 | Herstellung von Isolatoren und Isolierteilen aus Keramik | A |
| 23.44 | Herstellung von keramischen Erzeugnissen für sonstige technische Zwecke | A |
| 23.49 | Herstellung von sonstigen keramischen Erzeugnissen | A |
| 23.5 | Herstellung von Zement, Kalk und gebranntem Gips | |
| 23.51 | Herstellung von Zement | A |
| 23.52 | Herstellung von Kalk und gebranntem Gips | A |
| 23.6 | Herstellung von Erzeugnissen aus Beton, Zement und Gips | |
| 23.61 | Herstellung von Erzeugnissen aus Beton, Zement und Kalksandstein für den Bau | A |
| 23.62 | Herstellung von Gipserzeugnissen für den Bau | A |
| 23.63 | Herstellung von Frischbeton (Transportbeton) | A |
| 23.64 | Herstellung von Mörtel und anderem Beton (Trockenbeton) | A |
| 23.65 | Herstellung von Faserzementwaren | A |
| 23.69 | Herstellung von sonstigen Erzeugnissen aus Beton, Zement und Gips a. n. g. | A |
| 23.7 | Be- und Verarbeitung von Naturwerksteinen und Natursteinen a. n. g. | |
| 23.70 | Be- und Verarbeitung von Naturwerksteinen und Natursteinen a. n. g. | A |
| 23.9 | Herstellung von Schleifkörpern und Schleifmitteln auf Unterlage sowie sonstigen Erzeugnissen aus nichtmetallischen Mineralien a. n. g. | |
| 23.91 | Herstellung von Schleifkörpern und Schleifmitteln auf Unterlage | A |
| 23.99 | Herstellung von sonstigen Erzeugnissen aus nichtmetallischen Mineralien a. n. g. | A |
| 24 | Metallerzeugung und -bearbeitung | |
| 24.1 | Erzeugung von Roheisen, Stahl und Ferrolegierungen | |
| 24.10 | * Erzeugung von Roheisen, Stahl und Ferrolegierungen | A |
| 24.2 | Herstellung von Stahlrohren, Rohrform-, Rohrverschluss- und Rohrverbindungsstücken aus Stahl | |
| 24.20 | * Herstellung von Stahlrohren, Rohrform-, Rohrverschluss- und Rohrverbindungsstücken aus Stahl | A |
| 24.3 | Sonstige erste Bearbeitung von Eisen und Stahl | |
| 24.31 | * Herstellung von Blankstahl | A |
| 24.32 | * Herstellung von Kaltband mit einer Breite von weniger als 600 mm | A |
| 24.33 | * Herstellung von Kaltprofilen | A |
| 24.34 | * Herstellung von kaltgezogenem Draht | |
| 24.4 | Erzeugung und erste Bearbeitung von NE- Metallen | |
| 24.41 | * Erzeugung und erste Bearbeitung von Edelmetallen | A |
| 24.42 | * Erzeugung und erste Bearbeitung von Aluminium | A |
| 24.43 | * Erzeugung und erste Bearbeitung von Blei, Zink und Zinn | A |
| 24.44 | * Erzeugung und erste Bearbeitung von Kupfer | A |
| 24.45 | * Erzeugung und erste Bearbeitung von sonstigen NE- Metallen | A |
| 24.46 | * Aufbereitung von Kernbrennstoffen | A |
| 24.5 | Gießereien | |
| 24.51 | * Eisengießereien | A |
| 24.52 | * Stahlgießereien | A |
| 24.53 | * Leichtmetallgießereien | A |
| 24.54 | * Buntmetallgießereien | A |
| 25 | Herstellung von Metallerzeugnissen | |
| 25.1 | Stahl- und Leichtmetallbau | |
| 25.11 | * Herstellung von Metallkonstruktionen | B |
| 25.12 | * Herstellung von Ausbauelementen aus Metall | B |
| 25.2 | Herstellung von Metalltanks und -behältern; Herstellung von Heizkörpern und -kesseln für Zentralheizungen | |
| 25.21 | * Herstellung von Heizkörpern und -kesseln für Zentralheizungen | B |
| 25.29 | * Herstellung von Sammelbehältern, Tanks u. ä. Behältern aus Metall | B |

| Nr. der WZ 2008 | Bezeichnung | Hauptgruppe |
|-----------------|---|-------------|
| 25.3 | Herstellung von Dampfkesseln (ohne Zentralheizungskessel) | |
| 25.30 | * Herstellung von Dampfkesseln (ohne Zentralheizungskessel) | B |
| 25.4 | Herstellung von Waffen und Munition | |
| 25.40 | * Herstellung von Waffen und Munition | B |
| 25.5 | Herstellung von Schmiede-, Press-, Zieh- und Stanzteilen, gewalzten Ringen und pulvermetallurgischen Erzeugnissen | |
| 25.50 | * Herstellung von Schmiede-, Press-, Zieh- und Stanzteilen, gewalzten Ringen und pulvermetallurgischen Erzeugnissen | A |
| 25.6 | * Oberflächenveredlung und Wärmebehandlung, Mechanik, a. n. g. | |
| 25.61 | * Oberflächenveredlung und Wärmebehandlung | A |
| 25.62 | * Mechanik, a. n. g. | A |
| 25.7 | Herstellung von Schneidwaren, Werkzeugen, Schlössern und Beschlägen aus unedlen Metallen | |
| 25.71 | * Herstellung von Schneidwaren und Bestecken aus unedlen Metallen | A |
| 25.72 | * Herstellung von Schlössern und Beschlägen aus unedlen Metallen | A |
| 25.73 | * Herstellung von Werkzeugen | A |
| 25.9 | Herstellung von sonstigen Metallwaren | |
| 25.91 | * Herstellung von Fässern, Trommeln, Dosen, Eimern u. ä. Behältern aus Metall | A |
| 25.92 | * Herstellung von Verpackungen und Verschlüssen aus Eisen, Stahl und NE- Metall | A |
| 25.93 | * Herstellung von Drahtwaren, Ketten und Federn | A |
| 25.94 | * Herstellung von Schrauben und Nieten | A |
| 25.99 | * Herstellung von sonstigen Metallwaren a. n. g. | A |
| 26 | Herstellung von Datenverarbeitungsgeräten, elektronischen und optischen Erzeugnissen | |
| 26.1 | Herstellung von elektronischen Bauelementen und Leiterplatten | |
| 26.11 | * Herstellung von elektronischen Bauelementen | A |
| 26.12 | * Herstellung von bestückten Leiterplatten | A |
| 26.2 | Herstellung von Datenverarbeitungsgeräten und peripheren Geräten | |
| 26.20 | * Herstellung von Datenverarbeitungsgeräten und peripheren Geräten | B |
| 26.3 | Herstellung von Geräten und Einrichtungen der Telekommunikationstechnik | |
| 26.30 | * Herstellung von Geräten und Einrichtungen der Telekommunikationstechnik | B |
| 26.4 | Herstellung von Geräten der Unterhaltungselektronik | |
| 26.40 | * Herstellung von Geräten der Unterhaltungselektronik | GG |
| 26.5 | Herstellung von Mess-, Kontroll-, Navigations- u. ä. Instrumenten und Vorrichtungen; Herstellung von Uhren | |
| 26.51 | * Herstellung von Mess-, Kontroll-, Navigations- u. ä. Instrumenten und Vorrichtungen | B |
| 26.52 | * Herstellung von Uhren | B |
| 26.6 | Herstellung von Bestrahlungs- und Elektrotherapiegeräten und elektromedizinischen Geräten | |
| 26.60 | * Herstellung von Bestrahlungs- und Elektrotherapiegeräten und elektromedizinischen Geräten | B |
| 26.7 | Herstellung von optischen und fotografischen Instrumenten und Geräten | |
| 26.70 | * Herstellung von optischen und fotografischen Instrumenten und Geräten | GG |
| 26.8 | Herstellung von magnetischen und optischen Datenträgern | |
| 26.80 | * Herstellung von magnetischen und optischen Datenträgern | A |
| 27 | Herstellung von elektrischen Ausrüstungen | |
| 27.1 | Herstellung von Elektromotoren, Generatoren, Transformatoren, Elektrizitätsverteilungs- und -schalteinrichtungen | |
| 27.11 | * Herstellung von Elektromotoren, Generatoren und Transformatoren | A |
| 27.12 | * Herstellung von Elektrizitätsverteilungs- und -schalteinrichtungen | A |
| 27.2 | Herstellung von Batterien und Akkumulatoren | |
| 27.20 | * Herstellung von Batterien und Akkumulatoren | A |
| 27.3 | Herstellung von Kabeln und elektrischem Installationsmaterial | |
| 27.31 | * Herstellung von Glasfaserkabeln | A |
| 27.32 | * Herstellung von sonstigen elektronischen und elektrischen Drähten und Kabeln | A |
| 27.33 | * Herstellung von elektrischem Installationsmaterial | A |
| 27.4 | Herstellung von elektrischen Lampen und Leuchten | |
| 27.40 | * Herstellung von elektrischen Lampen und Leuchten | A |
| 27.5 | Herstellung von Haushaltsgeräten | |
| 27.51 | * Herstellung von elektrischen Haushaltsgeräten | GG |
| 27.52 | * Herstellung von nicht elektrischen Haushaltsgeräten | GG |

| Nr. der WZ 2008 | Bezeichnung | Hauptgruppe |
|-----------------|---|-------------|
| 27.9 | Herstellung von sonstigen elektrischen Ausrüstungen und Geräten a. n. g | |
| 27.90 | * Herstellung von sonstigen elektrischen Ausrüstungen und Geräten a. n. g | A |
| 28 | Maschinenbau | |
| 28.1 | Herstellung von nicht wirtschaftszweigspezifischen Maschinen | |
| 28.11 | * Herstellung von Verbrennungsmotoren und Turbinen (ohne Motoren für Luft- und Straßenfahrzeuge) | B |
| 28.12 | * Herstellung von hydraulischen und pneumatischen Komponenten und Systemen | B |
| 28.13 | * Herstellung von Pumpen und Kompressoren a. n. g. | B |
| 28.14 | * Herstellung von Armaturen a. n. g. | B |
| 28.15 | * Herstellung von Lagern, Getrieben, Zahnrädern und Antriebselementen | B |
| 28.2 | Herstellung von sonstigen nicht wirtschaftszweigspezifischen Maschinen | |
| 28.21 | * Herstellung von Öfen und Brennern | B |
| 28.22 | * Herstellung von Hebezeugen und Fördermitteln | B |
| 28.23 | * Herstellung von Büromaschinen (ohne Datenverarbeitungsgeräte und periphere Geräte) | B |
| 28.24 | * Herstellung von handgeführten Werkzeugen mit Motorantrieb | B |
| 28.25 | * Herstellung von kälte- und lufttechnischen Erzeugnissen, nicht für den Haushalt | B |
| 28.29 | * Herstellung von sonstigen nicht wirtschaftszweigspezifischen Maschinen a. n. g. | B |
| 28.3 | Herstellung von land- und forstwirtschaftlichen Maschinen | |
| 28.30 | * Herstellung von land- und forstwirtschaftlichen Maschinen | B |
| 28.4 | Herstellung von Werkzeugmaschinen | |
| 28.41 | * Herstellung von Werkzeugmaschinen für die Metallbearbeitung | B |
| 28.49 | * Herstellung von sonstigen Werkzeugmaschinen | B |
| 28.9 | Herstellung von Maschinen für sonstige bestimmte Wirtschaftszweige | |
| 28.91 | * Herstellung von Maschinen für die Metallerzeugung, von Walzwerkseinrichtungen und Gießmaschinen | B |
| 28.92 | * Herstellung von Bergwerks-, Bau- und Baustoffmaschinen | B |
| 28.93 | * Herstellung von Maschinen für die Nahrungs- und Genussmittelerzeugung und die Tabakverarbeitung | B |
| 28.94 | * Herstellung von Maschinen für die Textil- und Bekleidungsherstellung und die Lederverarbeitung | B |
| 28.95 | * Herstellung von Maschinen für die Papiererzeugung und -verarbeitung | B |
| 28.96 | * Herstellung von Maschinen für die Verarbeitung von Kunststoffen und Kautschuk | B |
| 28.99 | * Herstellung von Maschinen für sonstige bestimmte Wirtschaftszweige a. n. g. | B |
| 29 | Herstellung von Kraftwagen und Kraftwagenteilen | |
| 29.1 | Herstellung von Kraftwagen und Kraftwagenmotoren | |
| 29.10 | * Herstellung von Kraftwagen und Kraftwagenmotoren | B |
| 29.2 | Herstellung von Karosserien, Aufbauten und Anhängern | |
| 29.20 | * Herstellung von Karosserien, Aufbauten und Anhängern | B |
| 29.3 | Herstellung von Teilen und Zubehör für Kraftwagen | |
| 29.31 | * Herstellung elektrischer und elektronischer Ausrüstungsgegenstände für Kraftwagen | B |
| 29.32 | * Herstellung von sonstigen Teilen und sonstigem Zubehör für Kraftwagen | B |
| 30 | Sonstiger Fahrzeugbau | |
| 30.1 | Schiff- und Bootsbau | |
| 30.11 | * Schiffbau (ohne Boots- und Yachtbau) | B |
| 30.12 | * Boots- und Yachtbau | B |
| 30.2 | Schienenfahrzeugbau | |
| 30.20 | * Schienenfahrzeugbau | B |
| 30.3 | Luft- und Raumfahrzeugbau | |
| 30.30 | * Luft- und Raumfahrzeugbau | B |
| 30.4 | Herstellung von militärischen Kampffahrzeugen | |
| 30.40 | * Herstellung von militärischen Kampffahrzeugen | B |
| 30.9 | Herstellung von Fahrzeugen a. n. g. | |
| 30.91 | * Herstellung von Krafträdern | GG |
| 30.92 | * Herstellung von Fahrrädern sowie von Behindertenfahrzeugen | GG |
| 30.99 | * Herstellung von sonstigen Fahrzeugen a. n. g. | GG |

| Nr. der WZ 2008 | Bezeichnung | Hauptgruppe |
|-----------------|---|-------------|
| 31 | Herstellung von Möbeln | |
| 31.0 | Herstellung von Möbeln | |
| 31.01 | Herstellung von Büro- und Ladenmöbeln | GG |
| 31.02 | Herstellung von Küchenmöbeln | GG |
| 31.03 | Herstellung von Matratzen | GG |
| 31.09 | Herstellung von sonstigen Möbeln | GG |
| 32 | Herstellung von sonstigen Waren | |
| 32.1 | Herstellung von Münzen, Schmuck und ähnlichen Erzeugnissen | |
| 32.11 | Herstellung von Münzen | GG |
| 32.12 | Herstellung von Schmuck, Gold- und Silberschmiedewaren (ohne Fantasieschmuck) | GG |
| 32.13 | Herstellung von Fantasieschmuck | GG |
| 32.2 | Herstellung von Musikinstrumenten | |
| 32.20 | Herstellung von Musikinstrumenten | GG |
| 32.3 | Herstellung von Sportgeräten | |
| 32.30 | Herstellung von Sportgeräten | VG |
| 32.4 | Herstellung von Spielwaren | |
| 32.40 | Herstellung von Spielwaren | VG |
| 32.5 | Herstellung von medizinischen und zahnmedizinischen Apparaten und Materialien | |
| 32.50 | Herstellung von medizinischen und zahnmedizinischen Apparaten und Materialien | B |
| 32.9 | Herstellung von Erzeugnissen a. n. g. | |
| 32.91 | Herstellung von Besen und Bürsten | VG |
| 32.99 | Herstellung von sonstigen Erzeugnissen a. n. g. | VG |
| 33 | Reparatur und Installation von Maschinen und Ausrüstungen | |
| 33.1 | Reparatur von Metallerzeugnissen, Maschinen und Ausrüstungen | |
| 33.11 | Reparatur von Metallerzeugnissen | B |
| 33.12 | Reparatur von Maschinen | B |
| 33.13 | Reparatur von elektronischen und optischen Geräten | B |
| 33.14 | Reparatur von elektrischen Ausrüstungen | B |
| 33.15 | Reparatur und Instandhaltung von Schiffen und Booten und Yachten | B |
| 33.16 | Reparatur und Instandhaltung von Luft- und Raumfahrzeugen | B |
| 33.17 | Reparatur und Instandhaltung von Fahrzeugen a. n. g. | B |
| 33.19 | Reparatur von sonstigen Ausrüstungen | B |
| 33.2 | Installation von Maschinen und Ausrüstungen a. n. g. | |
| 33.20 | Installation von Maschinen und Ausrüstungen a. n. g. | B |

Hinweise zur Benutzung der Klassifikation der Wirtschaftszweige, Ausgabe 2008 (WZ 2008)

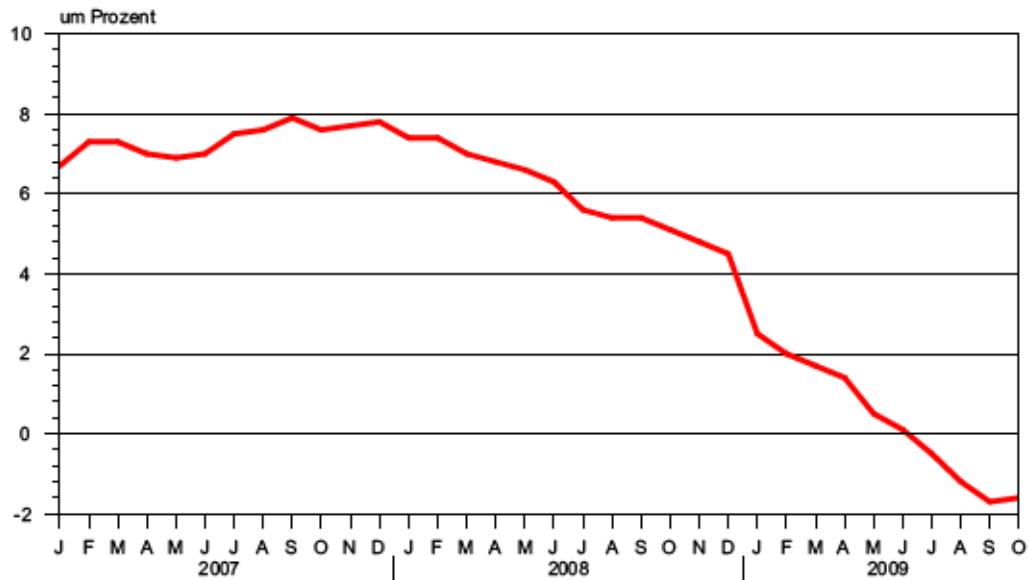
In der ersten Spalte sind die Buchstaben der Abschnitte sowie die Nummern der Abteilungen, Gruppen und Klassen der WZ 2008 angegeben. Die Reihenfolge der Wirtschaftszweige richtet sich nach der WZ 2008. In der zweiten Spalte ist die Bezeichnung des jeweiligen Wirtschaftszweiges angegeben.

In der dritten Spalte ist die Zuordnung der Klassen (Viersteller) der WZ 2008 zu den Hauptgruppen im Verarbeitenden Gewerbe sowie Bergbau und der Gewinnung von Steinen und Erden durch folgende Buchstaben gekennzeichnet:

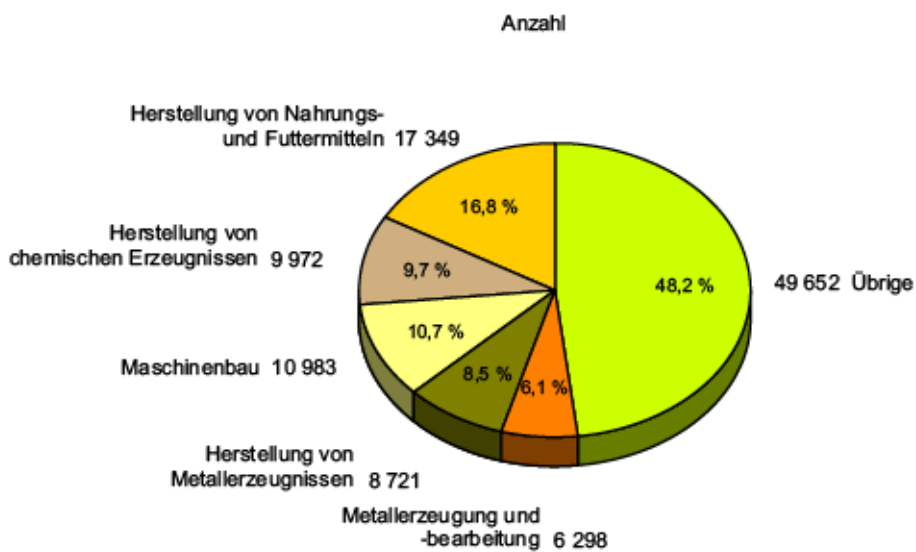
A = Vorleistungsgüterproduzenten, B = Investitionsgüterproduzenten, GG = Gebrauchsgüterproduzenten, VG = Verbrauchsgüterproduzenten, EN = Energie. Aus Geheimhaltungsgründen werden die Hauptgruppen A = Vorleistungsgüterproduzenten und EN = Energie zusammengefasst ausgewiesen.

Angaben zum Auftragseingang müssen nur für die mit einem * gekennzeichneten Wirtschaftszweige gemeldet werden.

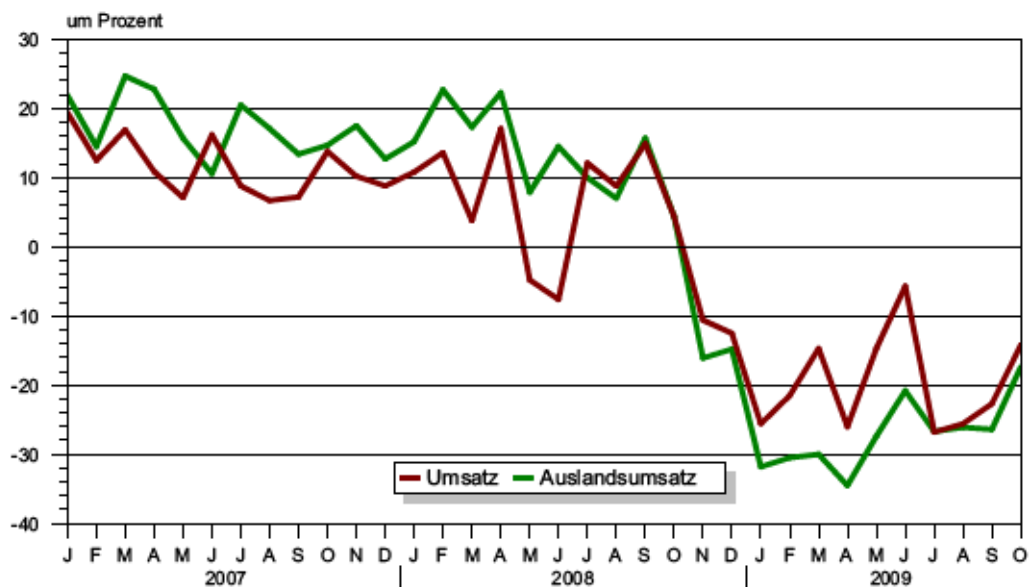
**Veränderung der Beschäftigtenzahl gegenüber dem Vorjahr
im Verarbeitenden Gewerbe sowie im Bergbau
und der Gewinnung von Steinen und Erden**



**Anteil der Beschäftigten
in ausgewählten Wirtschaftszweigen
im Oktober 2009**

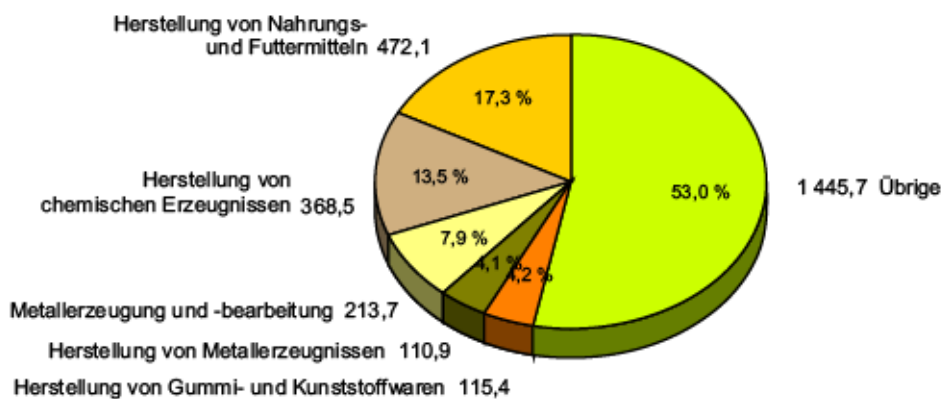


**Veränderung des Umsatzes und des Auslandsumsatzes gegenüber dem Vorjahr
im Verarbeitenden Gewerbe sowie im Bergbau
und der Gewinnung von Steinen und Erden**



**Anteil des Umsatzes
in ausgewählten Wirtschaftszweigen
im Oktober 2009**

in Mill. Euro



1. Ergebnisse der Betriebe¹⁾ im Verarbeitenden Gewerbe sowie im Bergbau und der Gewinnung von Steinen und Erden Sachsen - Anhalts

1.1 Betriebe im Verarbeitenden Gewerbe sowie im Bergbau und der Gewinnung von Steinen und Erden Sachsen-Anhalts-Jahr 2005 bis Oktober 2009

| Jahr Monat | Betriebe ²⁾ | Beschäftigte ²⁾ insgesamt | Geleistete Arbeitsstunden | Entgelte ³⁾ | Gesamtumsatz | |
|---------------|------------------------|---|------------------------------|------------------------|--------------|--------------|
| | | | | | insgesamt | dar. Ausland |
| | Anzahl | | 1 000 | | 1 000 EUR | |
| 2005 | 591 | 88 300 | 148 456 | 2 397 560 | 26 571 099 | 6 630 092 |
| 2006 | 597 | 90 597 | 153 463 | 2 458 972 | 30 710 889 | 8 345 895 |
| 2007 | 625 | 97 278 | 165 093 | 2 816 061 | 34 192 511 | 9 761 982 |
| <u>2008</u> | 654 | 103 132 | 174 147 | 3 039 218 | 35 530 951 | 10 579 722 |
| Januar | 654 | 101 662 | 14 854 | 231 144 | 2 878 569 | 825 109 |
| Februar | 656 | 101 995 | 14 625 | 228 065 | 2 876 177 | 879 257 |
| März | 656 | 102 152 | 14 043 | 242 520 | 3 031 063 | 967 687 |
| April | 654 | 102 083 | 15 275 | 250 579 | 3 183 566 | 948 882 |
| Mai | 654 | 102 273 | 14 192 | 244 640 | 2 730 172 | 894 616 |
| Juni | 654 | 102 374 | 14 597 | 247 101 | 2 669 840 | 944 814 |
| Juli | 654 | 102 884 | 14 823 | 240 008 | 3 224 749 | 914 336 |
| August | 654 | 103 931 | 14 055 | 291 317 | 3 169 171 | 870 077 |
| September | 654 | 104 601 | 15 024 | 245 626 | 3 373 926 | 981 720 |
| Oktober | 654 | 104 667 | 15 020 | 255 948 | 3 176 532 | 900 715 |
| November | 654 | 104 624 | 14 535 | 290 214 | 2 776 188 | 765 899 |
| Dezember | 654 | 104 336 | 13 106 | 272 055 | 2 440 999 | 686 610 |
| <u>2009</u> | ... | ... | ... | ... | ... | ... |
| Januar | 661 | 104 252 | 13 693 | 240 088 | 2 143 073 | 562 752 |
| Februar | 663 | 104 080 | 13 744 | 232 447 | 2 258 433 | 611 142 |
| März | 664 | 103 931 | 14 711 | 241 149 | 2 586 483 | 677 328 |
| April | 662 | 103 523 | 13 859 | 249 760 | 2 354 438 | 621 248 |
| Mai | 662 | 102 742 | 12 951 | 237 773 | 2 328 715 | 649 426 |
| Juni | 662 | 102 527 | 13 654 | 246 801 | 2 517 886 | 748 039 |
| Juli | 664 | 102 397 | 13 644 | 239 501 | 2 360 339 | 669 779 |
| August | 664 | 102 722 | 13 574 | 233 525 | 2 357 839 | 642 905 |
| September | 664 | 102 803 | 14 358 | 236 347 | 2 607 119 | 722 698 |
| Oktober | 664 | 102 975 | 14 271 | 251 061 | 2 726 191 | 743 915 |
| November | ... | ... | ... | ... | ... | ... |
| Dezember | ... | ... | ... | ... | ... | ... |

¹⁾ Betriebe mit 50 und mehr tätigen Personen

²⁾ bei Jahresangaben im Monatsdurchschnitt

³⁾ Bruttolohn- und Bruttogehaltssumme

1.2 Betriebe¹⁾ im Verarbeitenden Gewerbe Sachsen-Anhalts - Jahr 2005 bis Oktober 2009

| Jahr Monat | Betriebe ²⁾ | Beschäftigte ²⁾ insgesamt | Geleistete Arbeitsstunden | Entgelte ³⁾ | Gesamtumsatz | |
|---------------|------------------------|---|------------------------------|------------------------|--------------|--------------|
| | | | | | insgesamt | dar. Ausland |
| | Anzahl | | 1 000 | | 1 000 EUR | |
| 2005 | 580 | 83 869 | 141 484 | 2 232 932 | 25 763 589 | . |
| 2006 | 587 | 86 183 | 146 554 | 2 292 952 | 29 831 710 | . |
| 2007 | 616 | 93 135 | 158 666 | 2 655 175 | 33 450 128 | . |
| <u>2008</u> | 645 | 98 907 | 167 515 | 2 868 431 | 34 663 336 | . |
| Januar | 645 | 97 489 | 14 244 | 218 445 | 2 801 056 | . |
| Februar | 647 | 97 831 | 14 046 | 215 272 | 2 799 686 | . |
| März | 647 | 97 967 | 13 515 | 229 457 | 2 952 547 | . |
| April | 645 | 97 900 | 14 670 | 236 531 | 3 110 041 | . |
| Mai | 645 | 98 092 | 13 679 | 230 725 | 2 650 428 | . |
| Juni | 645 | 98 207 | 14 046 | 233 843 | 2 594 727 | . |
| Juli | 645 | 98 694 | 14 259 | 226 417 | 3 142 603 | . |
| August | 645 | 99 659 | 13 574 | 278 446 | 3 101 275 | . |
| September | 645 | 100 297 | 14 435 | 232 214 | 3 306 568 | . |
| Oktober | 645 | 100 370 | 14 447 | 238 585 | 3 112 927 | . |
| November | 645 | 100 326 | 13 965 | 269 456 | 2 707 766 | . |
| Dezember | 645 | 100 047 | 12 635 | 259 039 | 2 383 710 | . |
| <u>2009</u> | ... | ... | ... | ... | ... | ... |
| Januar | 652 | 99 994 | 13 131 | 226 250 | 2 076 532 | . |
| Februar | 654 | 99 825 | 13 175 | 218 327 | 2 179 300 | . |
| März | 655 | 99 669 | 14 080 | 226 550 | 2 518 954 | . |
| April | 653 | 99 254 | 13 316 | 236 098 | 2 285 644 | . |
| Mai | 653 | 98 480 | 12 479 | 221 474 | 2 268 526 | . |
| Juni | 653 | 98 265 | 13 091 | 232 580 | 2 443 631 | . |
| Juli | 655 | 98 128 | 13 129 | 224 626 | 2 300 875 | . |
| August | 655 | 98 358 | 13 006 | 219 155 | 2 277 853 | . |
| September | 655 | 98 447 | 13 765 | 221 649 | 2 536 690 | . |
| Oktober | 655 | 98 633 | 13 835 | 232 213 | 2 666 615 | . |
| November | ... | ... | ... | ... | ... | ... |
| Dezember | ... | ... | ... | ... | ... | ... |

¹⁾ Betriebe mit 50 und mehr tätigen Personen

²⁾ bei Jahresangaben im Monatsdurchschnitt

³⁾ Bruttolohn- und Bruttogehaltssumme

1.3 Fachliche Betriebsteile, Beschäftigte und Umsatz im Verarbeitenden Gewerbe sowie nach beteiligten

| Systematik- Nummer der WZ 2008 | Abschnitt Abteilung Hauptgruppe | Fachliche Betriebs- teile | Beschäftigte insgesamt |
|--------------------------------------|---|---------------------------------|---------------------------|
| | | Anzahl | |
| B | Bergbau und Gewinnung von Steinen und Erden | 21 | 4 451 |
| 05 | Kohlenbergbau | 4 | . |
| 06 | Gewinnung von Erdöl und Erdgas | 1 | . |
| 08 | Gewinnung v.Steinen u.Erden, sonst.Bergbau | 15 | 2 586 |
| 09 | Erbringung von Dienstleistungen für den Bergbau und für die Gewinnung von Steinen und Erden | 1 | . |
| C | Verarbeitendes Gewerbe | 838 | 96 542 |
| 10 | Herstellung von Nahrungs- und Futtermitteln | 125 | 16 844 |
| 11 | Getränkeherstellung | 13 | 1 569 |
| 13 | Herstellung von Textilien | 4 | 354 |
| 16 | Herstellung von Holz-, Flecht-, Korb- und Korkwaren (ohne Möbel) | 12 | 1 416 |
| 17 | Herstellung von Papier,Pappe und Waren daraus | 17 | 2 110 |
| 18 | Herstellung von Druckerzeugnissen; Vervielfältigung von bespielten Ton-, Bild- und Datenträgern | 16 | 1 379 |
| 19 | Kokerei und Mineralölverarbeitung | 5 | . |
| 20 | Herstellung von chemischen Erzeugnissen | 99 | 9 467 |
| 21 | Herstellung von pharmazeutischen Erzeugnissen | 12 | 3 329 |
| 22 | Herstellung von Gummi-und Kunststoffwaren | 55 | 6 382 |
| 23 | Herstellung von Glas und Glaswaren, Keramik, Verarbeitung von Steinen und Erden | 54 | 5 442 |
| 24 | Metallerzeugung und -bearbeitung | 42 | 6 197 |
| 25 | Herstellung von Metallerzeugnissen | 122 | 8 692 |
| 26 | Herstellung von Datenverarbeitungsgeräten, elektronischen und optischen Erzeugnissen | 21 | 5 154 |
| 27 | Herstellung von elektrischen Ausrüstungen | 28 | 2 945 |
| 28 | Maschinenbau | 97 | 10 683 |
| 29 | Herstellung von Kraftwagen und Kraftwagenteilen | 22 | 2 657 |
| 30 | Sonstiger Fahrzeugbau | 15 | 1 849 |
| 31 | Herstellung von Möbeln | 13 | 2 017 |
| 32 | Herstellung von sonstigen Waren | 6 | . |
| 33 | Reparatur und Installation von Maschinen und Ausrüstungen | 60 | 6 466 |
| | Vorleistungsgüterproduzenten und Energie | 414 | 48 694 |
| | Investitionsgüterproduzenten | 255 | 26 465 |
| | Gebrauchsgüterproduzenten | 19 | 2 852 |
| | Verbrauchsgüterproduzenten | 171 | 22 982 |
| B+C | Verarbeitendes Gewerbe sowie Bergbau und Gewinnung von Steinen und Erden insgesamt | 859 | 100 993 |

im Bergbau und der Gewinnung von Steinen und Erden Sachsen-Anhalts im Oktober 2009
Wirtschaftszweigen

| Umsatz | | | | | Systematik- Nummer der WZ 2008 |
|------------------|------------------|----------------|------------------|-----------------------------|--------------------------------------|
| insgesamt | Inland | Ausland | je Beschäftigten | Anteil Ausland an Gesamt | |
| 1 000 EUR | | | EUR | % | |
| 55 709 | . | . | 12 516 | . | B |
| . | . | . | . | . | 05 |
| . | . | - | . | . | 06 |
| 40 191 | . | . | 15 542 | . | 08 |
| . | . | - | . | . | 09 |
| 2 535 312 | . | . | 26 261 | . | C |
| 442 129 | 378 797 | 63 332 | 26 248 | 14,3 | 10 |
| 67 809 | 57 741 | 10 068 | 43 218 | 14,8 | 11 |
| 4 903 | . | . | 13 850 | . | 13 |
| 39 898 | 25 984 | 13 914 | 28 177 | 34,9 | 16 |
| 76 238 | 43 374 | 32 864 | 36 132 | 43,1 | 17 |
| 20 596 | . | . | 14 935 | . | 18 |
| . | . | . | . | . | 19 |
| 338 936 | 204 297 | 134 638 | 35 802 | 39,7 | 20 |
| 81 338 | . | . | 24 433 | . | 21 |
| 116 990 | 84 076 | 32 913 | 18 331 | 28,1 | 22 |
| 104 417 | 82 666 | 21 751 | 19 187 | 20,8 | 23 |
| 199 987 | 108 726 | 91 261 | 32 272 | 45,6 | 24 |
| 118 920 | 89 460 | 29 460 | 13 681 | 24,8 | 25 |
| 115 630 | 75 064 | 40 566 | 22 435 | 35,1 | 26 |
| 30 367 | 24 442 | 5 925 | 10 311 | 19,5 | 27 |
| 125 380 | 62 784 | 62 595 | 11 736 | 49,9 | 28 |
| 38 851 | 28 680 | 10 171 | 14 622 | 26,2 | 29 |
| 19 431 | 13 809 | 5 622 | 10 509 | 28,9 | 30 |
| 30 685 | 25 727 | 4 957 | 15 213 | 16,2 | 31 |
| . | . | . | . | . | 32 |
| 57 785 | 54 622 | 3 163 | 8 937 | 5,5 | 33 |
| 1 652 367 | 1 148 435 | 503 932 | 33 934 | 30,5 | |
| 304 765 | 213 024 | 91 741 | 11 516 | 30,1 | |
| 39 398 | 31 953 | 7 445 | 13 814 | 18,9 | |
| 594 492 | 484 926 | 109 565 | 25 868 | 18,4 | |
| 2 591 022 | 1 878 338 | 712 683 | 25 655 | 27,5 | B+C |

**1.4 Betriebe, Beschäftigte, Arbeitsstunden, Entgelte und Umsatz im Verarbeitenden
nach hauptbeteiligten**

| Systematik- Nummer der WZ 2008 | Abschnitt Abteilung Gruppe ausgewählte Klassen | Betriebe | Beschäftigte insgesamt | Geleistete Arbeits- stunden | Entgelte |
|--------------------------------------|---|------------|---------------------------|-----------------------------------|----------------|
| | | Anzahl | | 1 000 | 1 000 EUR |
| B | Bergbau und Gewinnung von Steinen und Erden | 9 | 4 342 | 436 | 18 848 |
| 05 | Kohlenbergbau | 3 | . | . | . |
| 06 | Gewinnung von Erdöl und Erdgas | 1 | . | . | . |
| 08 | Gewinnung von Steinen und Erden, sonstiger Bergbau | 4 | 2 527 | 200 | 8 979 |
| 09 | Erbringung von Dienstleistungen für den Bergbau und für die Gewinnung von Steinen und Erden | 1 | . | . | . |
| C | Verarbeitendes Gewerbe | 655 | 98 633 | 13 835 | 232 213 |
| 10 | Herstellung von Nahrungs- und Futtermitteln | 102 | 17 349 | 2 530 | 30 292 |
| 10.1 | Schlachten und Fleischverarbeitung | 24 | 4 792 | 678 | 7 069 |
| 10.11 | Schlachten (ohne Schlachten von Geflügel) | 4 | . | . | . |
| 10.12 | Schlachten von Geflügel | 2 | . | . | . |
| 10.13 | Fleischverarbeitung | 18 | 3 610 | 505 | 5 114 |
| 10.2 | Fischverarbeitung | 1 | . | . | . |
| 10.3 | Obst- und Gemüseverarbeitung | 11 | 1 045 | 149 | 2 085 |
| 10.31 | Kartoffelverarbeitung | 2 | . | . | . |
| 10.32 | Herstellung von Frucht- und Gemüsesäften | 4 | . | . | . |
| 10.39 | Sonstige Verarbeitung von Obst und Gemüse | 5 | 345 | 46 | 529 |
| 10.4 | Herstellung von pflanzlichen und tierischen Ölen und Fetten | 1 | . | . | . |
| 10.42 | Herstellung von Margarine u. ä. Nahrungsfetten | 1 | . | . | . |
| 10.5 | Milchverarbeitung | 7 | 750 | 109 | 1 459 |
| 10.51 | Milchverarbeitung (ohne Herstellung von Speiseeis) | 7 | 750 | 109 | 1 459 |
| 10.6 | Mahl- und Schälmaschinen, H.v. Stärke und Stärkeerzeugnissen | 7 | . | . | . |
| 10.61 | Mahl- und Schälmaschinen | 6 | 1 117 | 166 | 2 146 |
| 10.62 | Herstellung von Stärke und Stärkeerzeugnissen | 1 | . | . | . |
| 10.7 | Herstellung von Back- und Teigwaren | 34 | 6 249 | 932 | 9 484 |
| 10.71 | Herstellung von Backwaren (ohne Dauerbackwaren) | 30 | 5 705 | 844 | 8 572 |
| 10.72 | Herstellung von Dauerbackwaren | 4 | 544 | 87 | 912 |
| 10.8 | Herstellung von sonstigen Nahrungsmitteln | 16 | 2 661 | 397 | 6 370 |
| 10.81 | Herstellung von Zucker | 3 | 649 | 100 | 2 585 |
| 10.82 | Herstellung von Süßwaren (ohne Dauerbackwaren) | 6 | 796 | 115 | 1 388 |
| 10.83 | Verarbeitung von Kaffee und Tee, Herstellung von Kaffee-Ersatz | 1 | . | . | . |
| 10.84 | Herstellung von Würzmitteln und Soßen | 2 | . | . | . |
| 10.85 | Herstellung von Fertiggerichten | 3 | . | . | . |
| 10.86 | Herstellung von homogenisierten und diätetischen Nahrungsmitteln | 1 | . | . | . |
| 10.9 | Herstellung von Futtermitteln | 1 | . | . | . |
| 10.92 | Herstellung von Futtermitteln für sonstige Tiere | 1 | . | . | . |
| 11 | Getränkeherstellung | 8 | 1 778 | 258 | 4 508 |
| 13 | Herstellung von Textilien | 3 | 377 | 51 | 713 |
| 16 | Herstellung von Holz-, Flecht-, Korb- und Korkwaren (ohne Möbel) | 11 | 1 394 | 195 | 2 886 |
| 17 | Herstellung von Papier, Pappe und Waren daraus | 16 | 2 166 | 328 | 5 299 |
| 18 | H. v. Druckerzeugnissen; Vervielfältigung von bespielten Ton-, Bild- und Datenträgern | 13 | 1 427 | 185 | 2 677 |
| 19 | Kokerei und Mineralölverarbeitung | 4 | 1 232 | 173 | 4 770 |

**Noch 1.4 Betriebe, Beschäftigte, Arbeitsstunden, Entgelte und Umsatz im Verarbeitenden
nach hauptbeteiligten**

| Systematik- Nummer der WZ 2008 | Abteilung Gruppe ausgewählte Klassen | Betriebe | Beschäftigte insgesamt | Geleistete Arbeits- stunden | Entgelte |
|--------------------------------------|---|----------|---------------------------|-----------------------------------|-----------|
| | | Anzahl | | 1 000 | 1 000 EUR |
| 20 | Herstellung von chemischen Erzeugnissen | 63 | 9 972 | 1 443 | 36 257 |
| 20.1 | H. v. chem. Grundstoffen, Düngemitteln und Stickstoffverbindungen | | | | |
| | Kunststoffen in Primärformen u. synth. Kautschuk in Primärformen | 35 | 6 987 | 1 011 | 27 421 |
| 20.11 | Herstellung von Industriegasen | 1 | . | . | . |
| 20.12 | Herstellung von Farbstoffen und Pigmenten | 2 | . | . | . |
| 20.13 | H. v. sonstigen anorganischen Grundstoffen und Chemikalien | 8 | 1 176 | 171 | 3 266 |
| 20.14 | H. v. sonstigen organischen Grundstoffen und Chemikalien | 10 | 1 652 | 239 | 5 111 |
| 20.15 | H. v. Düngemitteln und Stickstoffverbindungen | 1 | . | . | . |
| 20.16 | Herstellung von Kunststoffen in Primärformen | 13 | 3 018 | 437 | 15 540 |
| 20.2 | H. v. Schädlingsbekämpfung-, Pflanzenschutz- u. Desinfektions- mitteln | 1 | . | . | . |
| 20.3 | H. v. Anstrichmitteln, Druckfarben und Kitten | 2 | . | . | . |
| 20.4 | H. v. Seifen, Wasch-, Reinigungs- und Körperpflegemitteln sowie von Duftstoffen | 5 | 763 | 108 | 3 367 |
| 20.41 | H. v. Seifen, Wasch-, Reinigungs- und Poliermitteln | 3 | . | . | . |
| 20.42 | H. v. Körperpflegemitteln und Duftstoffen | 2 | . | . | . |
| 20.5 | H. v. sonstigen chemischen Erzeugnissen | 20 | 1 814 | 269 | 4 477 |
| 20.51 | Herstellung von pyrotechnischen Erzeugnissen | 3 | . | . | . |
| 20.52 | Herstellung von Klebstoffen | 2 | . | . | . |
| 20.59 | Herstellung von sonstigen chemischen Erzeugnissen a. n. g. | 15 | 1 311 | 194 | 3 506 |
| 21 | Herstellung von pharmazeutischen Erzeugnissen | 8 | 3 500 | 480 | 9 778 |
| 22 | Herstellung von Gummi- und Gummiwaren, | 45 | 6 358 | 898 | 13 288 |
| 22.1 | Herstellung von Gummiwaren | 6 | 915 | 131 | 2 013 |
| 22.19 | Herstellung von sonstigen Gummiwaren | 6 | 915 | 131 | 2 013 |
| 22.2 | Herstellung von Kunststoffwaren | 39 | 5 443 | 767 | 11 275 |
| 22.21 | H. v. Platten, Folien, Schläuchen und Profilen aus Kunststoffen | 17 | 2 395 | 324 | 5 682 |
| 22.22 | Herstellung von Verpackungsmitteln aus Kunststoffen | 3 | 334 | 55 | 659 |
| 22.23 | Herstellung von Baubedarfsartikeln aus Kunststoffen | 7 | 613 | 95 | 1 393 |
| 22.29 | Herstellung von sonstigen Kunststoffwaren | 12 | 2 101 | 292 | 3 540 |
| 23 | H. v. Glas und Glaswaren, Keramik, Verarbeitung v. Steinen und Erden | 42 | 5 542 | 799 | 13 358 |
| 23.1 | Herstellung von Glas und Glaswaren | 9 | 1 677 | 231 | 4 338 |
| 23.11 | Herstellung von Flachglas | 4 | 1 072 | 145 | 2 688 |
| 23.12 | Veredlung und Bearbeitung von Flachglas | 4 | 371 | 57 | 801 |
| 23.19 | Herstellung, Veredlung und Bearbeitung von sonstigem Glas einschließlich technischer Glaswaren | 1 | . | . | . |
| 23.2 | Herstellung von feuerfesten keramischen Werkstoffen und Waren | 1 | . | . | . |
| 23.3 | Herstellung von keramischen Baumaterialien | 4 | 497 | 67 | 1 159 |
| 23.31 | Herstellung von keramischen Wand- und Bodenfliesen und -platten | 1 | . | . | . |
| 23.32 | Herstellung von Ziegeln und sonstiger Baukeramik | 3 | . | . | . |
| 23.4 | Herstellung von sonst. Porzellan- und keramischen Erzeugnissen | 2 | . | . | . |
| 23.41 | Herstellung von keramischen Haushaltswaren und Ziergegenständen | 1 | . | . | . |
| 23.42 | Herstellung von Sanitärkeramik | 1 | . | . | . |
| 23.5 | Herstellung von Zement, Kalk und gebranntem Gips | 4 | 644 | 90 | 1 870 |
| 23.51 | Herstellung von Zement | 2 | . | . | . |
| 23.52 | Herstellung von Kalk und gebranntem Gips | 2 | . | . | . |
| 23.6 | Herstellung von Erzeugnissen aus Beton, Zement und Gips | 17 | 1 634 | 255 | 3 351 |
| 23.61 | H. v. Erzeugnissen aus Beton, Zement u. Kalksandstein für den Bau | 14 | 1 323 | 211 | 2 499 |
| 23.64 | Herstellung von Mörtel und anderem Beton (Trockenbeton) | 1 | . | . | . |
| 23.65 | Herstellung von Faserzementwaren | 2 | . | . | . |
| 23.7 | Be- und Verarbeitung von Naturwerksteinen u. Natursteinen a. n. g. | 2 | . | . | . |
| 23.9 | H. v. Schleifkörpern und Schleifmitteln auf Unterlage sowie sonstigen Erzeugnissen aus nichtmetallischen Mineralien a. n. g. | 3 | 481 | 73 | 1 326 |
| 23.99 | H. v. sonstigen Erzeugnissen aus nichtmetall. Mineralien a. n. g. | 3 | 481 | 73 | 1 326 |

Gewerbe sowie im Bergbau und der Gewinnung von Steinen und Erden Sachsen-Anhalts im Oktober 2009
Wirtschaftszweigen

| Gesamtumsatz | | | | | Umsatz aus Eigenerzeugung | | Systematik- Nummer der WZ 2008 |
|--------------|---------|-----------|----------|----------------|---------------------------|--------------|--------------------------------------|
| insgesamt | Inland | Ausland | | | insgesamt | dar. Ausland | |
| | | insgesamt | Eurozone | Nicht-Eurozone | | | |
| 1 000 EUR | | | | | | | |
| 368 462 | 215 242 | 153 220 | 81 537 | 71 683 | 345 024 | 141 002 | 20 |
| 253 585 | 139 735 | 113 850 | 58 517 | 55 333 | 239 354 | 108 560 | 20.1 |
| . | . | . | . | . | . | . | 20.11 |
| . | . | . | . | . | . | . | 20.12 |
| 29 743 | 22 939 | 6 804 | . | . | 29 514 | 6 746 | 20.13 |
| 76 484 | 33 518 | 42 966 | 24 891 | 18 075 | 68 328 | 37 797 | 20.14 |
| . | . | . | . | . | . | . | 20.15 |
| 98 295 | 40 808 | 57 487 | . | . | 92 565 | 57 487 | 20.16 |
| . | . | . | . | . | . | . | 20.2 |
| . | . | . | . | . | . | . | 20.3 |
| 17 939 | . | . | . | . | 17 939 | . | 20.4 |
| . | . | . | . | . | . | . | 20.41 |
| . | . | . | . | . | . | . | 20.42 |
| 92 530 | 57 814 | 34 716 | 19 878 | 14 839 | 83 541 | 27 958 | 20.5 |
| . | . | . | . | . | . | . | 20.51 |
| . | . | . | . | . | . | . | 20.52 |
| 79 508 | 49 680 | 29 828 | 18 052 | 11 776 | 71 751 | 23 083 | 20.59 |
| 106 210 | . | . | . | . | 70 067 | . | 21 |
| 115 397 | 81 471 | 33 926 | 17 735 | 16 191 | 110 835 | 32 711 | 22 |
| 14 148 | . | . | . | . | 13 225 | . | 22.1 |
| 14 148 | . | . | . | . | 13 225 | . | 22.19 |
| 101 249 | 74 116 | 27 134 | 14 996 | 12 138 | 97 610 | 26 144 | 22.2 |
| 66 350 | 44 578 | 21 771 | 12 528 | 9 243 | 65 668 | 21 588 | 22.21 |
| 8 756 | . | . | . | . | 8 756 | . | 22.22 |
| 9 824 | . | . | . | . | 8 990 | . | 22.23 |
| 16 320 | 12 948 | 3 372 | . | . | 14 196 | 2 574 | 22.29 |
| 120 631 | 97 827 | 22 804 | 15 111 | 7 692 | 109 254 | 21 358 | 23 |
| 43 538 | 30 579 | 12 959 | 7 100 | 5 858 | 39 477 | 11 903 | 23.1 |
| 38 138 | . | . | . | . | 34 501 | . | 23.11 |
| 5 399 | . | . | . | . | 4 976 | . | 23.12 |
| . | . | . | . | . | . | . | 23.19 |
| . | . | . | . | . | . | . | 23.2 |
| 7 750 | . | . | . | . | 7 696 | . | 23.3 |
| . | . | . | . | . | . | . | 23.31 |
| . | . | . | . | . | . | . | 23.32 |
| . | . | . | . | . | . | . | 23.4 |
| . | . | . | . | . | . | . | 23.41 |
| . | . | . | . | . | . | . | 23.42 |
| 27 662 | . | . | . | . | 22 771 | . | 23.5 |
| . | . | . | . | . | . | . | 23.51 |
| . | . | . | . | . | . | . | 23.52 |
| 19 232 | 16 708 | 2 524 | . | . | 18 211 | 2 188 | 23.6 |
| 12 797 | . | . | . | . | 12 348 | . | 23.61 |
| . | . | . | . | . | . | . | 23.64 |
| . | . | . | . | . | . | . | 23.65 |
| . | . | . | . | . | . | . | 23.7 |
| 15 577 | . | . | . | . | 14 938 | . | 23.9 |
| 15 577 | . | . | . | . | 14 938 | . | 23.99 |

**Noch 1.4 Betriebe, Beschäftigte, Arbeitsstunden, Entgelte und Umsatz im Verarbeitenden
nach hauptbeteiligten**

| Systematik- Nummer der WZ 2008 | Abteilung Gruppe ausgewählte Klassen | Betriebe | Beschäftigte insgesamt | Geleistete Arbeits- stunden | Entgelte |
|--------------------------------------|--|----------|---------------------------|-----------------------------------|-----------|
| | | Anzahl | | 1 000 | 1 000 EUR |
| 24 | Metallerzeugung und -bearbeitung | 30 | 6 298 | 800 | 15 691 |
| 24.1 | Erzeugung aus Roheisen, Stahl und Ferrolegierungen | 1 | . | . | . |
| 24.2 | H. v. Stahlrohren, Rohrform-, Rohrverschluss- und Rohrverbindungs- stücken aus Stahl | 5 | 554 | 77 | 1 187 |
| 24.3 | Sonstige erste Bearbeitung von Eisen und Stahl | 1 | . | . | . |
| 24.34 | Herstellung von kaltgezogenem Draht | 1 | . | . | . |
| 24.4 | Erzeugung und erste Bearbeitung von NE- Metallen | 9 | 2 349 | 316 | 6 413 |
| 24.42 | Erzeugung und erste Bearbeitung von Aluminium | 7 | . | . | . |
| 24.44 | Erzeugung und erste Bearbeitung von Kupfer | 2 | . | . | . |
| 24.5 | Gießereien | 14 | . | . | . |
| 24.51 | Eisengießereien | 6 | 613 | 67 | 1 160 |
| 24.52 | Stahlgießereien | 2 | . | . | . |
| 24.53 | Leichtmetallgießereien | 6 | 1 683 | 201 | 3 886 |
| 25 | Herstellung von Metallerzeugnissen | 90 | 8 721 | 1 190 | 17 873 |
| 25.1 | Stahl- und Leichtmetallbau | 34 | 3 726 | 476 | 7 800 |
| 25.11 | Herstellung von Metallkonstruktionen | 31 | . | . | . |
| 25.12 | Herstellung aus Ausbauelementen aus Metall | 3 | . | . | . |
| 25.2 | Herstellung von Metalltanks und -behältern; Herstellung von Heiz- körpern und -kesseln für Zentralheizungen | 6 | 425 | 64 | 683 |
| 25.29 | Herstellung von Sammelbehältern, Tanks u. ä. Behältern aus Metall | 6 | 425 | 64 | 683 |
| 25.3 | Herstellung von Dampfkesseln (ohne Zentralheizungskessel) | 1 | . | . | . |
| 25.4 | Herstellung von Waffen und Munition | 1 | . | . | . |
| 25.5 | H. v. Schmiede-, Press-, Zieh- und Stanzteilen, gewalzten Ringen und pulvermetallurgischen Erzeugnissen | 6 | 912 | 132 | 1 687 |
| 25.6 | Oberflächenveredlung und Wärmebehandlung, Mechanik, a. n. g. | 24 | 1 838 | 252 | 3 462 |
| 25.61 | Oberflächenveredlung und Wärmebehandlung | 9 | 699 | 97 | 1 406 |
| 25.62 | Mechanik, a. n. g. | 15 | 1 139 | 155 | 2 056 |
| 25.7 | H. v. Schneidwaren, Werkzeugen, Schlössern u. Beschlägen aus unedlen Metallen | 4 | . | . | . |
| 25.72 | Herstellung von Schlössern und Beschlägen aus unedlen Metallen | 1 | . | . | . |
| 25.73 | Herstellung von Werkzeugen | 3 | . | . | . |
| 25.9 | Herstellung von sonstigen Metallwaren | 14 | 1 367 | 197 | 2 944 |
| 25.91 | H. v. Fässern, Trommeln, Dosen, Eimern u. ä. Behältern aus Metall | 1 | . | . | . |
| 25.92 | H. v. Verpackungen u. Verschlüssen aus Eisen, Stahl und NE- Metall | 1 | . | . | . |
| 25.93 | Herstellung von Drahtwaren, Ketten und Federn | 3 | . | . | . |
| 25.94 | Herstellung von Schrauben und Nieten | 1 | . | . | . |
| 25.99 | Herstellung von sonstigen Metallwaren a. n. g. | 8 | 721 | 100 | 1 335 |
| 26 | H. v. Datenverarbeitungsgeräten, elektron. und opt. Erzeugnissen | 20 | 5 144 | 739 | 13 721 |
| 26.1 | Herstellung von elektronischen Bauelementen und Leiterplatten | 9 | . | . | . |
| 26.11 | Herstellung von elektronischen Bauelementen | 8 | . | . | . |
| 26.12 | Herstellung von bestückten Leiterplatten | 1 | . | . | . |
| 26.3 | H. v. Geräten und Einrichtungen der Telekommunikationstechnik | 3 | . | . | . |
| 26.4 | Herstellung von Geräten der Unterhaltungselektronik | 1 | . | . | . |
| 26.5 | H. v. Mess-, Kontroll-, Navigations- u.ä. Instrumenten und Vorrich- tungen; Herstellung von Uhren | 7 | 632 | 90 | 1 198 |
| 26.51 | H. v. Mess-, Kontroll-, Navigations- u.ä. Instrumenten und Vorrichtungen | 7 | 632 | 90 | 1 198 |
| 27 | Herstellung von elektrischen Ausrüstungen | 22 | 2 744 | 348 | 5 553 |

Gewerbe sowie im Bergbau und der Gewinnung von Steinen und Erden Sachsen-Anhalts im Oktober 2009
Wirtschaftszweigen

| Gesamtumsatz | | | | | Umsatz aus Eigenerzeugung | | Systematik- Nummer der WZ 2008 |
|--------------|---------|-----------|----------|----------------|---------------------------|--------------|--------------------------------------|
| insgesamt | Inland | Ausland | | | insgesamt | dar. Ausland | |
| | | insgesamt | Eurozone | Nicht-Eurozone | | | |
| 1 000 EUR | | | | | | | |
| 213 683 | 110 701 | 102 982 | 65 832 | 37 150 | 211 354 | 101 490 | 24 |
| . | . | . | . | . | . | . | 24.1 |
| 7 698 | . | . | . | . | 7 072 | . | 24.2 |
| . | . | . | . | . | . | . | 24.3 |
| . | . | . | . | . | . | . | 24.34 |
| 125 404 | . | . | . | . | 124 040 | . | 24.4 |
| . | . | . | . | . | . | . | 24.42 |
| . | . | . | . | . | . | . | 24.44 |
| . | . | . | . | . | . | . | 24.5 |
| 5 119 | . | . | . | . | 5 119 | . | 24.51 |
| . | . | . | . | . | . | . | 24.52 |
| 26 328 | 15 858 | 10 470 | . | . | 26 087 | 10 470 | 24.53 |
| 110 873 | 91 105 | 19 768 | 12 163 | 7 606 | 109 167 | 19 434 | 25 |
| 49 282 | 47 217 | 2 065 | . | . | 48 614 | 2 006 | 25.1 |
| . | . | . | . | . | . | . | 25.11 |
| . | . | . | . | . | . | . | 25.12 |
| 4 450 | . | . | . | . | 4 128 | . | 25.2 |
| 4 450 | . | . | . | . | 4 128 | . | 25.29 |
| . | . | . | . | . | . | . | 25.3 |
| . | . | . | . | . | . | . | 25.4 |
| 12 101 | 8 747 | 3 355 | . | . | 12 101 | 3 355 | 25.5 |
| 16 839 | 14 679 | 2 160 | . | . | 16 578 | 1 921 | 25.6 |
| 5 986 | . | . | . | . | 5 725 | . | 25.61 |
| 10 853 | . | . | . | . | 10 853 | . | 25.62 |
| . | . | . | . | . | . | . | 25.7 |
| . | . | . | . | . | . | . | 25.72 |
| . | . | . | . | . | . | . | 25.73 |
| 25 030 | 14 329 | 10 702 | . | . | 24 586 | 10 699 | 25.9 |
| . | . | . | . | . | . | . | 25.91 |
| . | . | . | . | . | . | . | 25.92 |
| . | . | . | . | . | . | . | 25.93 |
| . | . | . | . | . | . | . | 25.94 |
| 10 292 | . | . | . | . | 10 055 | . | 25.99 |
| 116 154 | . | . | . | . | 115 322 | . | 26 |
| . | . | . | . | . | . | . | 26.1 |
| . | . | . | . | . | . | . | 26.11 |
| . | . | . | . | . | . | . | 26.12 |
| . | . | . | . | . | . | . | 26.3 |
| . | . | . | . | . | . | . | 26.4 |
| 7 561 | 3 746 | 3 815 | 1 571 | 2 243 | 7 248 | 3 600 | 26.5 |
| 7 561 | 3 746 | 3 815 | 1 571 | 2 243 | 7 248 | 3 600 | 26.51 |
| 27 132 | 21 536 | 5 596 | 2 589 | 3 008 | 26 658 | 5 485 | 27 |

**Noch 1.4 Betriebe, Beschäftigte, Arbeitsstunden, Entgelte und Umsatz im Verarbeitenden
nach hauptbeteiligten**

| Systematik- Nummer der WZ 2008 | Abteilung Gruppe ausgewählte Klassen Hauptgruppe | Betriebe | Beschäftigte insgesamt | Geleistete Arbeits- stunden | Entgelte |
|--------------------------------------|---|------------|---------------------------|-----------------------------------|----------------|
| | | Anzahl | | 1 000 | 1 000 EUR |
| 28 | Maschinenbau | 82 | 10 983 | 1 456 | 25 214 |
| 28.1 | Herstellung von nicht wirtschaftszweigspezifischen Maschinen | 28 | . | . | . |
| 28.11 | H. v. Verbrennungsmotoren und Turbinen (ohne Motoren für Luft- und Straßenfahrzeuge) | 10 | 1 680 | 222 | 4 467 |
| 28.12 | H. v. hydraulischen und pneumatischen Komponenten und Systemen | 5 | 1 099 | 131 | 2 134 |
| 28.13 | Herstellung von Pumpen und Kompressen a. n. g. | 3 | . | . | . |
| 28.14 | Herstellung von Armaturen a. n. g. | 5 | 613 | 79 | 1 169 |
| 28.15 | H. v. Lagern, Getrieben, Zahnrädern und Antriebselementen | 5 | 484 | 64 | 908 |
| 28.2 | H. v. sonstigen nicht wirtschaftszweigspezifischen Maschinen | 25 | . | . | . |
| 28.21 | Herstellung von Öfen und Brennern | 2 | . | . | . |
| 28.22 | Herstellung von Hebezeugen und Fördermitteln | 12 | 1 767 | 239 | 4 388 |
| 28.25 | H. v. kälte- u. lufttechnischen Erzeugn., nicht für den Haushalt | 4 | 438 | 55 | 952 |
| 28.29 | H. v. sonst. nicht wirtschaftszweigspezifischen Maschinen a. n. g. | 7 | 543 | 78 | 1 079 |
| 28.3 | Herstellung von land- und forstwirtschaftlichen Maschinen | 4 | 407 | 48 | 583 |
| 28.4 | Herstellung von Werkzeugmaschinen | 8 | 1 188 | 131 | 2 408 |
| 28.41 | Herstellung von Werkzeugmaschinen für die Metallbearbeitung | 5 | 1 035 | 110 | 2 106 |
| 28.49 | Herstellung von sonstigen Werkzeugmaschinen | 3 | 153 | 21 | 301 |
| 28.9 | Herstellung von Maschinen für sonstige bestimmte Wirtschaftszweige | 17 | 2 023 | 286 | 4 607 |
| 28.91 | H. v. von Maschinen für die Metallherzeugung, von Walzwerksein- richtungen und Gießmaschinen | 2 | . | . | . |
| 28.92 | Herstellung von Bergwerks-, Bau- und Baustoffmaschinen | 3 | . | . | . |
| 28.93 | H. v. Maschinen für die Nahrungs- und Genussmittelerzeugung und die Tabakverarbeitung | 1 | . | . | . |
| 28.94 | H. v. Maschinen für die Textil- und Bekleidungsherstellung und die Lederverarbeitung | 1 | . | . | . |
| 28.95 | H. v. Maschinen für die Papierherzeugung und -verarbeitung | 1 | . | . | . |
| 28.96 | H. v. Maschinen für die Verarbeitung v. Kunststoffen u. Kautschuk | 1 | . | . | . |
| 28.99 | H. v. Maschinen für sonstige bestimmte Wirtschaftszweige a. n. g. | 8 | 1 014 | 143 | 2 263 |
| 29 | Herstellung von Kraftwagen und Kraftwagenteilen | 19 | 2 635 | 383 | 5 247 |
| 30 | Sonstiger Fahrzeugbau | 13 | 1 991 | 308 | 3 923 |
| 31 | Herstellung von Möbeln | 13 | 2 032 | 264 | 3 521 |
| 32 | Herstellung von sonstigen Waren | 5 | 566 | 92 | 1 488 |
| 33 | Reparatur und Installation von Maschinen und Ausrüstungen | 46 | 6 424 | 917 | 16 156 |
| 33.1 | Reparatur von Metallherzeugnissen, Maschinen und Ausrüstungen | 27 | 3 837 | 570 | 9 539 |
| 33.11 | Reparatur von Metallherzeugnissen | 5 | 384 | 54 | 888 |
| 33.12 | Reparatur von Maschinen | 13 | 1 534 | 235 | 3 913 |
| 33.13 | Reparatur von elektronischen und optischen Geräten | 2 | . | . | . |
| 33.14 | Reparatur von elektrischen Ausrüstungen | 1 | . | . | . |
| 33.17 | Reparatur und Instandhaltung von Fahrzeugen a. n. g. | 6 | 1 511 | 217 | 3 657 |
| 33.2 | Installation von Maschinen und Ausrüstungen a.n. g. | 19 | 2 587 | 347 | 6 616 |
| | Vorleistungsgüterproduzenten und Energie | 302 | 49 066 | 6 714 | 135 585 |
| | Investitionsgüterproduzenten | 212 | 27 092 | 3 730 | 61 471 |
| | Gebrauchsgüterproduzenten | 17 | 2 823 | 385 | 4 725 |
| | Verbrauchsgüterproduzenten | 133 | 23 994 | 3 442 | 49 280 |
| B+C | Verarbeitendes Gewerbe sowie Bergbau und Gewinnung von Steinen und Erden insgesamt | 664 | 102 975 | 14 271 | 251 061 |

Gewerbe sowie im Bergbau und der Gewinnung von Steinen und Erden Sachsen-Anhalts im Oktober 2009
Wirtschaftszweigen

| Gesamtumsatz | | | | | Umsatz aus Eigenerzeugung | | Systematik- Nummer der WZ 2008 |
|------------------|------------------|----------------|----------------|----------------|---------------------------|----------------|--------------------------------------|
| insgesamt | Inland | Ausland | | | insgesamt | dar. Ausland | |
| | | insgesamt | Eurozone | Nicht-Eurozone | | | |
| 1 000 EUR | | | | | | | |
| 131 835 | 67 940 | 63 895 | 29 249 | 34 646 | 128 982 | 62 802 | 28 |
| . | . | . | . | . | . | . | 28.1 |
| 28 883 | 14 944 | 13 939 | 9 234 | 4 705 | 28 552 | 13 751 | 28.11 |
| 6 767 | . | . | . | . | 6 767 | . | 28.12 |
| . | . | . | . | . | . | . | 28.13 |
| 9 668 | 4 143 | 5 525 | . | . | 7 461 | 4 756 | 28.14 |
| 4 176 | . | . | . | . | 4 176 | . | 28.15 |
| . | . | . | . | . | . | . | 28.2 |
| . | . | . | . | . | . | . | 28.21 |
| 37 169 | 15 436 | 21 733 | . | . | 37 169 | 21 733 | 28.22 |
| 3 124 | . | . | . | . | 3 124 | . | 28.25 |
| 1 636 | . | . | . | . | 1 636 | . | 28.29 |
| 2 885 | . | . | . | . | 2 715 | . | 28.3 |
| 4 179 | . | . | . | . | 4 179 | . | 28.4 |
| 3 151 | 2 684 | 467 | . | . | 3 151 | 467 | 28.41 |
| 1 028 | . | . | . | . | 1 028 | . | 28.49 |
| 19 275 | 8 898 | 10 377 | 4 916 | 5 461 | 19 215 | 10 325 | 28.9 |
| . | . | . | . | . | . | . | 28.91 |
| . | . | . | . | . | . | . | 28.92 |
| . | . | . | . | . | . | . | 28.93 |
| . | . | . | . | . | . | . | 28.94 |
| . | . | . | . | . | . | . | 28.95 |
| . | . | . | . | . | . | . | 28.96 |
| 12 947 | . | . | . | . | 12 947 | . | 28.99 |
| 38 914 | 28 715 | 10 199 | 7 028 | 3 171 | 38 582 | 10 194 | 29 |
| 19 958 | 14 336 | 5 622 | 3 947 | 1 675 | 19 818 | 5 622 | 30 |
| 32 227 | 27 270 | 4 957 | 4 433 | 524 | 30 685 | 4 957 | 31 |
| . | . | . | . | . | . | . | 32 |
| 57 811 | 54 493 | 3 318 | . | . | 56 925 | 3 149 | 33 |
| 31 072 | . | . | . | . | 30 810 | . | 33.1 |
| . | . | . | . | . | . | . | 33.11 |
| 11 510 | . | . | . | . | 11 510 | . | 33.12 |
| . | . | . | . | . | . | . | 33.13 |
| . | . | . | . | . | . | . | 33.14 |
| . | . | . | . | . | . | . | 33.17 |
| 26 739 | . | . | . | . | 26 115 | . | 33.2 |
| 1 722 576 | 1 188 811 | 533 765 | 310 362 | 223 404 | 1 670 168 | 514 109 | |
| 310 868 | 222 279 | 88 589 | 44 383 | 44 206 | 305 031 | 87 015 | |
| 40 849 | 33 681 | 7 168 | 6 578 | 590 | 38 811 | 7 168 | |
| 651 898 | 537 505 | 114 393 | 69 354 | 45 039 | 577 013 | 104 390 | |
| 2 726 191 | 1 982 276 | 743 915 | 430 677 | 313 238 | 2 591 022 | 712 683 | B+C |

**1.5 Beschäftigte, Arbeitsstunden, Entgelte und Umsatz in den Betrieben des Verarbeitenden
im Oktober 2009 nach hauptbeteiligten Wirtschaftszweigen -**

| Systematik- Nummer der WZ 2008 | Abschnitt Unterabschnitt Abteilung Hauptgruppe | Beschäftigte insgesamt | |
|--------------------------------------|---|---------------------------|-------------|
| | | Anzahl | um % |
| B | Bergbau und Gewinnung von Steinen und Erden | 45 | 1,0 |
| 05 | Kohlenbergbau | . | . |
| 06 | Gewinnung von Erdöl und Erdgas | . | . |
| 08 | Gewinnung v.Steinen u.Erden, sonst.Bergbau | 39 | 1,6 |
| 09 | Erbringung von Dienstleistungen für den Bergbau und für die Gewinnung von Steinen und Erden | . | . |
| C | Verarbeitendes Gewerbe | -1 737 | -1,7 |
| 10 | Herstellung von Nahrungs- und Futtermitteln | -75 | -0,4 |
| 11 | Getränkeherstellung | 26 | 1,5 |
| 13 | Herstellung von Textilien | -157 | -29,4 |
| 16 | Herstellung von Holz-, Flecht-, Korb- und Korkwaren (ohne Möbel) | -27 | -1,9 |
| 17 | Herstellung von Papier,Pappe und Waren daraus | 90 | 4,3 |
| 18 | Herstellung von Druckerzeugnissen; Vervielfältigung von bespielten Ton-, Bild- und Datenträgern | -97 | -6,4 |
| 19 | Kokerei und Mineralölverarbeitung | 30 | 2,5 |
| 20 | Herstellung von chemischen Erzeugnissen | 52 | 0,5 |
| 21 | Herstellung von pharmazeutischen Erzeugnissen | 32 | 0,9 |
| 22 | Herstellung von Gummi-und Kunststoffwaren | -319 | -4,8 |
| 23 | Herstellung von Glas und Glaswaren, Keramik, Verarbeitung von Steinen und Erden | -164 | -2,9 |
| 24 | Metallerzeugung und -bearbeitung | -288 | -4,4 |
| 25 | Herstellung von Metallerzeugnissen | -107 | -1,2 |
| 26 | Herstellung von Datenverarbeitungsgeräten, elektronischen und optischen Erzeugnissen | 98 | 1,9 |
| 27 | Herstellung von elektrischen Ausrüstungen | -116 | -4,1 |
| 28 | Maschinenbau | -434 | -3,8 |
| 29 | Herstellung von Kraftwagen und Kraftwagenteilen | -110 | -4,0 |
| 30 | Sonstiger Fahrzeugbau | 54 | 2,8 |
| 31 | Herstellung von Möbeln | -18 | -0,9 |
| 32 | Herstellung von sonstigen Waren | -41 | -6,8 |
| 33 | Reparatur und Installation von Maschinen und Ausrüstungen | -166 | -2,5 |
| | Vorleistungsgüterproduzenten und Energie | -640 | -1,3 |
| | Investitionsgüterproduzenten | -737 | -2,6 |
| | Gebrauchsgüterproduzenten | -39 | -1,4 |
| | Verbrauchsgüterproduzenten | -276 | -1,1 |
| B+C | Verarbeitendes Gewerbe sowie Bergbau und Gewinnung von Steinen und Erden insgesamt | -1 692 | -1,6 |

Gewerbes sowie im Bergbau und der Gewinnung von Steinen und Erden Sachsen-Anhalts
Veränderung gegenüber dem gleichen Vorjahresmonat

| Geleistete Arbeits- stunden | Entgelte | Gesamtumsatz | | | Umsatz aus Eigenerzeugung | | Systematik- Nummer der WZ 2008 |
|-----------------------------------|-------------|--------------|--------------|--------------|------------------------------|--------------|--------------------------------------|
| | | insgesamt | Inland | Ausland | insgesamt | dar. Ausland | |
| um % | | | | | | | |
| -23,9 | 8,6 | -6,3 | . | . | -6,2 | . | B |
| . | . | . | . | . | . | . | 05 |
| . | . | . | . | . | . | . | 06 |
| -42,6 | 11,6 | 7,8 | . | . | 7,8 | . | 08 |
| . | . | . | . | . | . | . | 09 |
| -4,2 | -2,7 | -14,3 | . | . | -14,5 | . | C |
| -2,7 | -0,2 | -14,0 | -13,4 | -17,9 | -11,9 | -18,3 | 10 |
| 5,4 | 4,0 | 9,9 | . | . | 9,3 | . | 11 |
| -30,5 | -37,2 | . | . | . | . | . | 13 |
| 1,5 | -14,5 | 2,6 | 14,0 | -13,5 | 2,9 | -13,6 | 16 |
| 6,8 | 3,4 | -13,6 | -14,8 | -12,0 | -11,1 | -6,1 | 17 |
| -6,4 | -7,9 | -18,8 | . | . | -19,5 | . | 18 |
| 6,0 | 3,2 | . | . | . | . | . | 19 |
| -0,3 | 6,1 | -17,4 | -22,0 | -10,0 | -18,4 | -13,2 | 20 |
| 8,2 | 6,6 | 3,1 | . | . | -8,4 | . | 21 |
| -3,2 | -3,6 | -11,2 | -12,3 | -8,4 | -11,1 | -8,4 | 22 |
| -5,2 | -3,0 | -8,5 | -7,3 | -13,2 | -8,1 | -10,4 | 23 |
| -11,1 | -11,3 | -22,7 | -24,7 | -20,3 | -22,8 | -21,0 | 24 |
| -5,0 | -5,5 | -18,9 | -23,8 | 15,3 | -18,7 | 17,6 | 25 |
| -4,2 | 8,0 | -12,3 | . | . | -12,1 | . | 26 |
| -11,0 | -10,2 | -27,3 | -19,7 | -46,7 | -27,1 | -47,0 | 27 |
| -11,3 | -10,0 | -17,2 | -26,1 | -4,9 | -16,5 | -4,4 | 28 |
| -10,7 | -9,3 | -22,3 | -19,3 | -29,8 | -22,5 | -29,6 | 29 |
| 2,8 | -14,6 | -42,5 | -19,4 | -66,8 | -42,6 | -66,8 | 30 |
| -4,3 | -13,5 | -4,0 | 5,6 | -35,9 | -5,0 | -35,9 | 31 |
| -10,7 | -4,4 | . | . | . | . | . | 32 |
| -3,0 | -1,1 | -28,1 | -23,4 | -64,0 | -28,1 | -64,5 | 33 |
| -5,3 | -1,2 | -15,1 | -13,9 | -17,8 | -15,0 | -18,5 | |
| -7,4 | -7,0 | -23,9 | -24,4 | -22,8 | -23,8 | -22,4 | |
| -4,8 | -10,4 | -5,9 | 3,7 | -34,3 | -7,1 | -34,3 | |
| -1,7 | 4,3 | -6,2 | -5,6 | -9,2 | -6,8 | -10,6 | |
| -5,0 | -1,9 | -14,2 | -12,9 | -17,4 | -14,4 | -18,1 | B+C |

**1.6 Betriebe, Beschäftigte, Arbeitsstunden, Entgelte und Umsatz im Verarbeitenden
nach hauptbeteiligten**

| Systematik- Nummer der WZ 2008 | Abschnitt Abteilung Hauptgruppe | Betriebe | Beschäftigte insgesamt | Geleistete Arbeits- stunden | Entgelte |
|--------------------------------------|---|------------|---------------------------|-----------------------------------|------------------|
| | | Anzahl | | 1 000 | 1 000 EUR |
| B | Bergbau und Gewinnung von Steinen und Erden | 9 | 4 290 | 5 451 | 149 528 |
| 05 | Kohlenbergbau | 3 | . | . | . |
| 06 | Gewinnung von Erdöl und Erdgas | 1 | . | . | . |
| 08 | Gewinnung v.Steinen u.Erden, sonst.Bergbau | 4 | 2 500 | 3 176 | 88 697 |
| 09 | Erbringung von Dienstleistungen für den Bergbau und für die Gewinnung von Steinen und Erden | 1 | . | . | . |
| C | Verarbeitendes Gewerbe | 654 | 98 905 | 133 008 | 2 258 922 |
| 10 | Herstellung von Nahrungs- und Futtermitteln | 103 | 17 218 | 24 568 | 292 796 |
| 11 | Getränkeherstellung | 8 | 1 788 | 2 588 | 46 214 |
| 13 | Herstellung von Textilien | 4 | 458 | 599 | 8 926 |
| 16 | Herstellung von Holz-, Flecht-, Korb- und Korkwaren (ohne Möbel) | 10 | 1 291 | 1 701 | 27 599 |
| 17 | Herstellung von Papier,Pappe und Waren daraus | 16 | 2 166 | 3 148 | 54 700 |
| 18 | Herstellung von Druckerzeugnissen; Vervielfältigung von Ton-, Bild- und Datenträgern | 13 | 1 434 | 1 795 | 27 598 |
| 19 | Kokerei und Mineralölverarbeitung | 4 | 1 222 | 1 630 | 40 662 |
| 20 | Herstellung von chemischen Erzeugnissen | 61 | 9 825 | 13 667 | 308 908 |
| 21 | Herstellung von pharmazeutischen Erzeugnissen | 8 | 3 483 | 4 510 | 101 386 |
| 22 | Herstellung von Gummi-und Kunststoffwaren | 45 | 6 387 | 8 296 | 126 583 |
| 23 | Herstellung von Glas und Glaswaren, Keramik, Verarbeitung von Steinen und Erden | 41 | 5 313 | 7 141 | 125 008 |
| 24 | Metallerzeugung und -bearbeitung | 29 | 6 371 | 7 536 | 158 288 |
| 25 | Herstellung von Metallerzeugnissen | 92 | 8 992 | 11 744 | 182 182 |
| 26 | Herstellung von Datenverarbeitungsgeräten, elektronischen und optischen Erzeugnissen | 18 | 4 981 | 6 799 | 129 366 |
| 27 | Herstellung von elektrischen Ausrüstungen | 22 | 2 846 | 3 592 | 61 634 |
| 28 | Maschinenbau | 82 | 11 183 | 14 579 | 260 818 |
| 29 | Herstellung von Kraftwagen und Kraftwagenteilen | 20 | 2 664 | 3 741 | 50 226 |
| 30 | Sonstiger Fahrzeugbau | 13 | 2 081 | 3 100 | 47 045 |
| 31 | Herstellung von Möbeln | 14 | 2 143 | 2 515 | 36 742 |
| 32 | Herstellung von sonstigen Waren | 5 | 590 | 964 | 15 967 |
| 33 | Reparatur und Installation von Maschinen und Ausrüstungen | 46 | 6 469 | 8 795 | 156 276 |
| | Vorleistungsgüterproduzenten und Energie | 297 | 48 675 | 64 427 | 1 258 616 |
| | Investitionsgüterproduzenten | 213 | 27 477 | 36 685 | 624 218 |
| | Gebrauchsgüterproduzenten | 18 | 3 002 | 3 827 | 49 543 |
| | Verbrauchsgüterproduzenten | 135 | 24 041 | 33 520 | 476 073 |
| B+C | Verarbeitendes Gewerbe sowie Bergbau und Gewinnung von Steinen und Erden insgesamt | 663 | 103 195 | 138 458 | 2 408 451 |

im Bergbau und der Gewinnung von Steinen und Erden Sachsen-Anhalts im Zeitraum Januar bis Oktober 2009
Wirtschaftszweigen

| Gesamtumsatz | | | | | Umsatz aus Eigenerzeugung | | Systematik- Nummer der WZ 2008 |
|-------------------|-------------------|------------------|------------------|------------------|---------------------------|------------------|--------------------------------------|
| insgesamt | Inland | Ausland | | | insgesamt | dar. Ausland | |
| | | insgesamt | Eurozone | Nicht-Eurozone | | | |
| 1 000 EUR | | | | | | | |
| 685 898 | . | . | . | . | 655 517 | . | B |
| . | . | . | . | . | . | . | 05 |
| . | . | . | . | . | . | . | 06 |
| 497 714 | . | . | . | . | 497 715 | . | 08 |
| . | . | . | . | . | . | . | 09 |
| 23 554 619 | . | . | . | . | 22 387 242 | . | C |
| 4 399 609 | 3 770 667 | 628 942 | 378 202 | 250 740 | 4 170 155 | 623 980 | 10 |
| 668 409 | . | . | . | . | 549 743 | . | 11 |
| . | . | . | . | . | . | . | 13 |
| 287 503 | 177 930 | 109 572 | . | . | 286 889 | 109 508 | 16 |
| 790 280 | 434 260 | 356 020 | 183 681 | 172 339 | 741 695 | 325 863 | 17 |
| 222 040 | . | . | . | . | 210 897 | . | 18 |
| . | . | . | . | . | . | . | 19 |
| 3 440 320 | 2 009 855 | 1 430 466 | 681 181 | 749 285 | 3 236 524 | 1 367 114 | 20 |
| 1 012 913 | . | . | . | . | 690 065 | . | 21 |
| 1 060 182 | 755 220 | 304 962 | 165 781 | 139 181 | 1 021 845 | 298 367 | 22 |
| 1 004 032 | 829 153 | 174 879 | 104 756 | 70 123 | 908 664 | 161 643 | 23 |
| 1 808 003 | 920 164 | 887 839 | 481 856 | 405 983 | 1 792 117 | 880 531 | 24 |
| 1 146 381 | 943 696 | 202 684 | 119 167 | 83 517 | 1 131 580 | 199 618 | 25 |
| 912 659 | . | . | . | . | 904 990 | . | 26 |
| 302 098 | 240 355 | 61 743 | 37 189 | 24 554 | 294 641 | 59 774 | 27 |
| 1 135 646 | 677 397 | 458 248 | 199 329 | 258 919 | 1 110 023 | 449 019 | 28 |
| 331 088 | 245 458 | 85 630 | 55 360 | 30 270 | 329 175 | 85 233 | 29 |
| 274 826 | 178 768 | 96 058 | 54 092 | 41 967 | 273 449 | 96 060 | 30 |
| 285 614 | 226 499 | 59 115 | 50 461 | 8 654 | 272 760 | 59 114 | 31 |
| . | . | . | . | . | . | . | 32 |
| 506 642 | 467 869 | 38 773 | 30 866 | 7 907 | 499 306 | 36 846 | 33 |
| 14 693 678 | 9 973 095 | 4 720 584 | 2 595 186 | 2 125 397 | 14 219 922 | 4 590 292 | |
| 2 912 957 | 2 166 477 | 746 480 | 369 780 | 376 703 | 2 864 359 | 732 116 | |
| 406 897 | 319 141 | 87 758 | 77 434 | 10 321 | 389 221 | 87 758 | |
| 6 226 985 | 5 132 571 | 1 094 411 | 669 934 | 424 478 | 5 569 257 | 1 036 171 | |
| 24 240 516 | 17 591 284 | 6 649 233 | 3 712 333 | 2 936 900 | 23 042 761 | 6 446 333 | B+C |

**1.7 Beschäftigte, Arbeitsstunden, Entgelte und Umsatz in den Betrieben des Verarbeitenden
Im Zeitraum Januar bis Oktober 2009 nach hauptbeteiligten Wirtschaftszweigen**

| Systematik- Nummer der WZ 2008 | Abschnitt Abteilung Hauptgruppe | Beschäftigte im Monatsdurchschnitt insgesamt | | Geleistete Arbeits- stunden | Entgelte |
|--------------------------------------|---|--|------------|-----------------------------------|-------------|
| | | Anzahl | um % | | |
| B | Bergbau und Gewinnung von Steinen und Erden | 78 | 1,9 | -2,5 | 9,1 |
| 05 | Kohlenbergbau | . | . | . | . |
| 06 | Gewinnung von Erdöl und Erdgas | . | . | . | . |
| 08 | Gewinnung v.Steinen u.Erden, sonst.Bergbau | 63 | 2,6 | -5,1 | 10,9 |
| 09 | Erbringung von Dienstleistungen für den Bergbau und für die Gewinnung von Steinen und Erden | . | . | . | . |
| C | Verarbeitendes Gewerbe | 255 | 0,3 | -5,6 | -3,5 |
| 10 | Herstellung von Nahrungs- und Futtermitteln | -117 | -0,7 | -2,6 | 0,5 |
| 11 | Getränkeherstellung | -170 | -8,7 | -9,7 | -4,1 |
| 13 | Herstellung von Textilien | -39 | -7,8 | -13,6 | -7,9 |
| 16 | Herstellung von Holz-, Flecht-, Korb- und Korkwaren (ohne Möbel) | -113 | -8,1 | -9,0 | -11,6 |
| 17 | Herstellung von Papier,Pappe und Waren daraus | 107 | 5,2 | 6,0 | 5,8 |
| 18 | Herstellung von Druckerzeugnissen; Vervielfältigung von Ton-, Bild- und Datenträgern | -51 | -3,4 | -4,2 | -0,9 |
| 19 | Kokerei und Mineralölverarbeitung | 8 | 0,7 | - | 0,1 |
| 20 | Herstellung von chemischen Erzeugnissen | 66 | 0,7 | -3,9 | 2,3 |
| 21 | Herstellung von pharmazeutischen Erzeugnissen | 71 | 2,1 | 3,5 | 7,1 |
| 22 | Herstellung von Gummi-und Kunststoffwaren | -225 | -3,4 | -11,3 | -8,2 |
| 23 | Herstellung von Glas und Glaswaren, Keramik, Verarbeitung von Steinen und Erden | -318 | -5,7 | -10,2 | -5,9 |
| 24 | Metallerzeugung und -bearbeitung | -102 | -1,6 | -14,3 | -9,1 |
| 25 | Herstellung von Metallerzeugnissen | 373 | 4,3 | -4,0 | -1,4 |
| 26 | Herstellung von Datenverarbeitungsgeräten, elektronischen und optischen Erzeugnissen | 339 | 7,3 | -3,7 | -27,2 |
| 27 | Herstellung von elektrischen Ausrüstungen | 20 | 0,7 | -6,4 | -0,2 |
| 28 | Maschinenbau | 215 | 2,0 | -7,7 | -2,5 |
| 29 | Herstellung von Kraftwagen und Kraftwagenteilen | -64 | -2,3 | -12,7 | -8,6 |
| 30 | Sonstiger Fahrzeugbau | 65 | 3,2 | 0,5 | 7,5 |
| 31 | Herstellung von Möbeln | 178 | 9,0 | - | 2,4 |
| 32 | Herstellung von sonstigen Waren | -28 | -4,5 | -3,8 | -5,3 |
| 33 | Reparatur und Installation von Maschinen und Ausrüstungen | 40 | 0,6 | -5,3 | 1,0 |
| | Vorleistungsgüterproduzenten und Energie | 98 | 0,2 | -6,2 | -5,2 |
| | Investitionsgüterproduzenten | 322 | 1,2 | -7,0 | -1,4 |
| | Gebrauchsgüterproduzenten | 176 | 6,2 | -1,7 | 2,1 |
| | Verbrauchsgüterproduzenten | -262 | -1,1 | -2,8 | 1,9 |
| B+C | Verarbeitendes Gewerbe sowie Bergbau und Gewinnung von Steinen und Erden insgesamt | 333 | 0,3 | -5,5 | -2,8 |

Gewerbes sowie im Bergbau und der Gewinnung von Steinen und Erden Sachsen-Anhalts
- Veränderung gegenüber dem gleichen Vorjahreszeitraum

| Gesamtumsatz | | | | | Umsatz aus Eigenerzeugung | | Systematik- Nummer der WZ 2008 |
|--------------|--------------|--------------|--------------|----------------|---------------------------|--------------|--------------------------------------|
| insgesamt | Inland | Ausland | | | insgesamt | dar. Ausland | |
| | | insgesamt | Eurozone | Nicht-Eurozone | | | |
| um % | | | | | | | |
| -7,5 | . | . | . | . | -5,7 | . | B |
| . | . | . | . | . | . | . | 05 |
| . | . | . | . | . | . | . | 06 |
| -2,0 | . | . | . | . | -2,0 | . | 08 |
| . | . | . | . | . | . | . | 09 |
| -20,3 | . | . | . | . | -20,7 | . | C |
| -12,5 | -12,1 | -15,0 | -19,4 | -7,5 | -9,7 | -15,3 | 10 |
| -7,5 | . | . | . | . | -10,3 | . | 11 |
| . | . | . | . | . | . | . | 13 |
| -18,0 | -9,7 | -28,7 | . | . | -18,0 | -28,7 | 16 |
| -11,9 | -13,5 | -10,0 | -13,7 | -5,6 | -12,2 | -9,9 | 17 |
| -11,0 | . | . | . | . | -12,2 | . | 18 |
| . | . | . | . | . | . | . | 19 |
| -17,5 | -18,8 | -15,6 | -17,9 | -13,4 | -18,1 | -16,6 | 20 |
| 1,9 | . | . | . | . | -7,0 | . | 21 |
| -18,3 | -16,6 | -22,4 | -15,9 | -28,9 | -18,3 | -22,2 | 22 |
| -14,8 | -10,9 | -29,6 | -29,4 | -30,0 | -15,2 | -29,8 | 23 |
| -40,6 | -39,6 | -41,6 | -39,5 | -43,8 | -40,5 | -41,5 | 24 |
| -15,7 | -15,8 | -15,2 | -15,6 | -14,7 | -15,6 | -15,1 | 25 |
| -34,5 | . | . | . | . | -34,6 | . | 26 |
| -14,2 | -10,3 | -26,7 | -23,9 | -30,6 | -14,1 | -25,9 | 27 |
| -22,6 | -20,3 | -25,8 | -38,1 | -12,4 | -22,1 | -25,4 | 28 |
| -32,6 | -29,0 | -41,3 | -11,8 | -63,6 | -32,5 | -41,4 | 29 |
| -21,0 | -24,9 | -12,5 | 8,3 | -29,9 | -21,1 | -12,5 | 30 |
| 0,7 | 7,0 | -17,8 | -11,3 | -42,5 | - | -17,8 | 31 |
| . | . | . | . | . | . | . | 32 |
| -19,1 | -15,9 | -44,5 | -18,1 | -75,4 | -18,8 | -44,8 | 33 |
| -25,2 | -22,8 | -30,0 | -28,6 | -31,6 | -25,0 | -30,5 | |
| -20,5 | -18,1 | -26,9 | -27,2 | -26,7 | -20,3 | -26,6 | |
| -3,9 | -1,6 | -11,5 | -7,1 | -34,8 | -4,7 | -11,5 | |
| -5,2 | -3,3 | -13,2 | -0,2 | -28,1 | -6,2 | -12,5 | |
| -20,0 | -17,0 | -27,1 | -24,2 | -30,5 | -20,3 | -27,4 | B+C |

**1.8 Ausgewählte Berechnungskennziffern in Betrieben im Verarbeitenden Gewerbe
nach hauptbeteiligten**

| Systematik- Nummer der WZ 2008 | Abschnitt Unterabschnitt Abteilung Hauptgruppe | Beschäftigte je Betrieb | Geleistete Arbeitsstunden je Beschäftigten | Entgelte je geleisteter Arbeitsstunde |
|--------------------------------------|---|----------------------------|--|---|
| | | Anzahl | h | EUR |
| B | Bergbau und Gewinnung von Steinen und Erden | 482 | 100 | 43 |
| 05 | Kohlenbergbau | . | . | . |
| 06 | Gewinnung von Erdöl und Erdgas | . | . | . |
| 08 | Gewinnung v.Steinen u.Erden, sonst.Bergbau | 632 | 79 | 45 |
| 09 | Erbringung von Dienstleistungen für den Bergbau und für die Gewinnung von Steinen und Erden | . | . | . |
| C | Verarbeitendes Gewerbe | 151 | 140 | 17 |
| 10 | Herstellung von Nahrungs- und Futtermitteln | 170 | 146 | 12 |
| 11 | Getränkeherstellung | 222 | 145 | 17 |
| 13 | Herstellung von Textilien | 126 | 136 | 14 |
| 16 | Herstellung von Holz-, Flecht-, Korb- und Korkwaren (ohne Möbel) | 127 | 140 | 15 |
| 17 | Herstellung von Papier,Pappe und Waren daraus | 135 | 151 | 16 |
| 18 | Herstellung von Druckerzeugnissen; Vervielfältigung von bespielten Ton-, Bild- und Datenträgern | 110 | 130 | 14 |
| 19 | Kokerei und Mineralölverarbeitung | 308 | 141 | 28 |
| 20 | Herstellung von chemischen Erzeugnissen | 158 | 145 | 25 |
| 21 | Herstellung von pharmazeutischen Erzeugnissen | 438 | 137 | 20 |
| 22 | Herstellung von Gummi-und Kunststoffwaren | 141 | 141 | 15 |
| 23 | Herstellung von Glas und Glaswaren, Keramik, Verarbeitung von Steinen und Erden | 132 | 144 | 17 |
| 24 | Metallerzeugung und -bearbeitung | 210 | 127 | 20 |
| 25 | Herstellung von Metallerzeugnissen | 97 | 136 | 15 |
| 26 | Herstellung von Datenverarbeitungsgeräten, elektronischen und optischen Erzeugnissen | 257 | 144 | 19 |
| 27 | Herstellung von elektrischen Ausrüstungen | 125 | 127 | 16 |
| 28 | Maschinenbau | 134 | 133 | 17 |
| 29 | Herstellung von Kraftwagen und Kraftwagenteilen | 139 | 145 | 14 |
| 30 | Sonstiger Fahrzeugbau | 153 | 155 | 13 |
| 31 | Herstellung von Möbeln | 156 | 130 | 13 |
| 32 | Herstellung von sonstigen Waren | 113 | 163 | 16 |
| 33 | Reparatur und Installation von Maschinen und Ausrüstungen | 140 | 143 | 18 |
| | Vorleistungsgüterproduzenten und Energie | 162 | 137 | 20 |
| | Investitionsgüterproduzenten | 128 | 138 | 16 |
| | Gebrauchsgüterproduzenten | 166 | 136 | 12 |
| | Verbrauchsgüterproduzenten | 180 | 143 | 14 |
| B+C | Verarbeitendes Gewerbe sowie Bergbau und Gewinnung von Steinen und Erden insgesamt | 155 | 139 | 18 |

sowie im Bergbau und der Gewinnung von Steinen und Erden Sachsen-Anhalts im Oktober 2009
Wirtschaftszweigen

| Entgelte je Beschäftigten | Gesamtumsatz je Beschäftigten | Umsatz aus Eigenerzeugung je Beschäftigten | Anteile Entgelte an Gesamtumsatz | Anteile Auslandsumsatz an Gesamtumsatz | Umsatz je geleisteter Arbeitsstunde | Systematik-Nummer der WZ 2008 |
|---------------------------|-------------------------------|--|----------------------------------|--|-------------------------------------|-------------------------------|
| EUR | | | % | | EUR | |
| 4 341 | 13 721 | 12 890 | 32 | . | 137 | B |
| . | . | . | . | . | . | 05 |
| . | . | . | . | . | . | 06 |
| 3 553 | 15 919 | 15 919 | 22 | . | 201 | 08 |
| . | . | . | . | . | . | 09 |
| 2 354 | 27 036 | 26 227 | 9 | . | 193 | C |
| 1 746 | 27 213 | 26 068 | 6 | 14 | 187 | 10 |
| 2 536 | 39 340 | 42 697 | 6 | . | 271 | 11 |
| 1 892 | . | . | . | . | . | 13 |
| 2 070 | 28 665 | 28 520 | 7 | 35 | 205 | 16 |
| 2 447 | 36 899 | 35 793 | 7 | 44 | 244 | 17 |
| 1 876 | 15 062 | 14 993 | 12 | . | 116 | 18 |
| 3 872 | . | . | . | . | . | 19 |
| 3 636 | 36 950 | 35 683 | 10 | 42 | 255 | 20 |
| 2 794 | 30 346 | 22 580 | 9 | . | 221 | 21 |
| 2 090 | 18 150 | 17 652 | 12 | 29 | 129 | 22 |
| 2 410 | 21 767 | 19 886 | 11 | 19 | 151 | 23 |
| 2 491 | 33 929 | 33 602 | 7 | 48 | 267 | 24 |
| 2 049 | 12 713 | 12 621 | 16 | 18 | 93 | 25 |
| 2 667 | 22 581 | 22 480 | 12 | . | 157 | 26 |
| 2 024 | 9 888 | 9 765 | 20 | 21 | 78 | 27 |
| 2 296 | 12 004 | 11 803 | 19 | 48 | 91 | 28 |
| 1 991 | 14 768 | 14 748 | 13 | 26 | 102 | 29 |
| 1 970 | 10 024 | 10 080 | 20 | 28 | 65 | 30 |
| 1 733 | 15 860 | 15 213 | 11 | 15 | 122 | 31 |
| 2 629 | . | . | . | . | . | 32 |
| 2 515 | 8 999 | 8 959 | 28 | 6 | 63 | 33 |
| 2 763 | 35 107 | 34 438 | 8 | 31 | 257 | |
| 2 269 | 11 475 | 11 356 | 20 | 28 | 83 | |
| 1 674 | 14 470 | 13 826 | 12 | 18 | 106 | |
| 2 054 | 27 169 | 25 277 | 8 | 18 | 189 | |
| 2 438 | 26 474 | 25 655 | 9 | 27 | 191 | B+C |

**1.9 Auslandsumsatz nach Euro- und Nicht-Eurozone in Betrieben des Verarbeitenden Gewerbes sowie im Bergbau und der Gewinnung von Steinen und Erden Sachsen-Anhalts im Oktober 2009 nach hauptbeteiligten Wirtschaftszweigen
- Veränderung gegenüber dem gleichen Vorjahresmonat**

| Systematik- Nummer der WZ 2008 | Abschnitt Abteilung Hauptgruppe | Auslandsumsatz | | |
|--------------------------------------|---|----------------|-------------|----------------|
| | | Insgesamt | Eurozone | Nicht-Eurozone |
| | | um % | | |
| B | Bergbau und Gewinnung von Steinen und Erden | . | . | . |
| 05 | Kohlenbergbau | . | . | . |
| 06 | Gewinnung von Erdöl und Erdgas | . | . | . |
| 08 | Gewinnung v.Steinen u.Erden, sonst.Bergbau | . | . | . |
| 09 | Erbringung von Dienstleistungen für den Bergbau und Gewinnung von Steinen und Erden | . | . | . |
| C | Verarbeitendes Gewerbe | . | . | . |
| 10 | Herstellung von Nahrungs- und Futtermitteln | -17,9 | -27,7 | 0,3 |
| 11 | Getränkeherstellung | . | . | . |
| 13 | Herstellung von Textilien | . | . | . |
| 16 | Herstellung von Holz-, Flecht-, Korb- und Korkwaren (ohne Möbel) | -13,5 | . | . |
| 17 | Herstellung von Papier,Pappe und Waren daraus | -12,0 | -25,4 | 6,5 |
| 18 | Herstellung von Druckerzeugnissen; Vervielfältigung von bespielten Ton-, Bild- und Datenträgern | . | . | . |
| 19 | Kokerei und Mineralölverarbeitung | . | . | . |
| 20 | Herstellung von chemischen Erzeugnissen | -10,0 | 4,9 | -22,4 |
| 21 | Herstellung von pharmazeutischen Erzeugnissen | . | . | . |
| 22 | Herstellung von Gummi-und Kunststoffwaren | -8,4 | -5,6 | -11,3 |
| 23 | Herstellung von Glas und Glaswaren, Keramik, Verarbeitung von Steinen und Erden | -13,2 | 11,5 | -39,5 |
| 24 | Metallerzeugung und -bearbeitung | -20,3 | 12,6 | -47,5 |
| 25 | Herstellung von Metallerzeugnissen | 15,3 | 9,5 | 25,9 |
| 26 | Herstellung von Datenverarbeitungsgeräten, elektronischen und optischen Erzeugnissen | -51,3 | . | . |
| 27 | Herstellung von elektrischen Ausrüstungen | -46,7 | -61,7 | -19,6 |
| 28 | Maschinenbau | -4,9 | 33,3 | -23,5 |
| 29 | Herstellung von Kraftwagen und Kraftwagenteilen | -29,8 | -3,9 | -56,1 |
| 30 | Sonstiger Fahrzeugbau | -66,8 | . | . |
| 31 | Herstellung von Möbeln | -35,9 | -31,2 | -59,4 |
| 32 | Herstellung von sonstigen Waren | . | . | . |
| 33 | Reparatur und Installation von Maschinen und Ausrüstungen | -64,0 | . | . |
| | Vorleistungsgüterproduzenten und Energie | -17,8 | -11,7 | -24,9 |
| | Investitionsgüterproduzenten | -22,8 | 3,9 | -38,6 |
| | Gebrauchsgüterproduzenten | -34,3 | -30,9 | -57,6 |
| | Verbrauchsgüterproduzenten | -9,2 | 7,5 | -26,8 |
| B+C | Verarbeitendes Gewerbe sowie Bergbau und Gewinnung von Steinen und Erden insgesamt | -17,4 | -8,0 | -27,6 |

Ergebnisse nach Kreisen

2. Betriebe im Verarbeitenden Gewerbe sowie im Bergbau und der Gewinnung von Steinen und Erden

| Lfd. Nr. | Kreisfreie Stadt Landkreis Land | Betriebe | Beschäftigte insgesamt | Geleistete Arbeitsstunden | Entgelte |
|-------------|---------------------------------------|------------|---------------------------|------------------------------|----------------|
| | | Anzahl | | 1 000 | 1 000 EUR |
| 1 | Dessau - Roßlau, Stadt | 23 | 4 219 | 585 | 9 069 |
| 2 | Halle (Saale), Stadt | 21 | 2 927 | 447 | 7 433 |
| 3 | Magdeburg, Stadt | 39 | 5 935 | 849 | 13 666 |
| 4 | Altmarkkreis Salzwedel | 23 | 4 175 | 593 | 9 704 |
| 5 | Anhalt-Bitterfeld | 80 | 13 938 | 1 887 | 33 418 |
| 6 | Börde | 68 | 11 557 | 1 468 | 29 302 |
| 7 | Burgenlandkreis | 50 | 8 090 | 1 088 | 21 525 |
| 8 | Harz | 68 | 10 306 | 1 370 | 23 963 |
| 9 | Jerichower Land | 39 | 3 948 | 588 | 9 874 |
| 10 | Mansfeld-Südharz | 40 | 5 391 | 765 | 11 474 |
| 11 | Saalekreis | 67 | 10 867 | 1 567 | 34 987 |
| 12 | Salzlandkreis | 74 | 10 988 | 1 586 | 24 948 |
| 13 | Stendal | 21 | 3 910 | 550 | 7 142 |
| 14 | Wittenberg | 51 | 6 724 | 928 | 14 556 |
| 15 | Sachsen-Anhalt | 664 | 102 975 | 14 271 | 251 061 |

Sachsen-Anhalts im Oktober 2009 nach kreisfreien Städten und Landkreisen

| | | Gesamtumsatz | | | Lfd. Nr. |
|------------------|------------------|----------------|----------------|----------------|-------------|
| insgesamt | Inland | Ausland | | | |
| | | insgesamt | Eurozone | Nicht-Eurozone | |
| 1 000 EUR | | | | | |
| 41 967 | 33 715 | 8 252 | 3 917 | 4 335 | 1 |
| 43 351 | 27 457 | 15 894 | 9 374 | 6 520 | 2 |
| 93 026 | 55 474 | 37 552 | 16 796 | 20 755 | 3 |
| 65 623 | 47 889 | 17 734 | 12 202 | 5 532 | 4 |
| 288 561 | 195 708 | 92 853 | 52 907 | 39 946 | 5 |
| 264 634 | 163 478 | 101 156 | 54 151 | 47 004 | 6 |
| 292 396 | 244 591 | 47 805 | 28 474 | 19 331 | 7 |
| 169 293 | 121 576 | 47 717 | 27 179 | 20 538 | 8 |
| 77 946 | 62 190 | 15 756 | 8 078 | 7 678 | 9 |
| 135 909 | 63 854 | 72 055 | . | . | 10 |
| 756 341 | 588 176 | 168 165 | 101 168 | 66 998 | 11 |
| 209 922 | 150 397 | 59 525 | 32 189 | 27 336 | 12 |
| 73 564 | 57 594 | 15 970 | . | . | 13 |
| 213 658 | 170 177 | 43 481 | 28 356 | 15 125 | 14 |
| 2 726 191 | 1 982 276 | 743 915 | 430 677 | 313 238 | 15 |

Veröffentlichungen im Statistischen Landesamt Sachsen-Anhalt

Im Monat Dezember 2009 erschienen:

| Bestell-Nr. | Kennziffer/ Periodizität | Titel | Preis (in EUR) |
|------------------------|-----------------------------|---|-------------------|
| 1 Z 0 03 ¹⁾ | Z | Statistisches Monatsheft 12/09 | 5,50 |
| 2 V 0 07 ²⁾ | V | Verzeichnis Allgemeinbildende Schulen - Stand: August 2009 - | 9,00 |
| 4 S 0 02 ²⁾ | S - j/08 | Länderspiegel - Sachsen-Anhalt im Vergleich - 2008 | 10,50 |
| 3 A 6 01 ¹⁾ | A VI - vj-4/08 | Sozialversicherungspflichtig Beschäftigte - Stand: 31.12.2008 - | 6,50 |
| 3 B 2 02 | B II - j/08 | Berufsbildung - Auszubildende und Prüfungen - Stand: 31.12.2008 | 9,00 |
| 3 C 1 02 ¹⁾ | C I - j/09 | Bodennutzung in landwirtschaftlichen Betrieben - Stand: Mai 2009 - Endgültige Ergebnisse | 1,50 |
| 3 C 1 05 ¹⁾ | C I - j/09 | Anbau von Gemüse und Erdbeeren - Jahr 2009 - | 3,00 |
| 3 C 3 09 ¹⁾ | C III - j/09 | Viehbestände - Rinder, Schweine, Schafe - Stand: 3. Mai 2009 Endgültige Ergebnisse | 1,50 |
| 3 E 2 01 ¹⁾ | E II , E III - m-9/09 | Umsatz, Tätige Personen, Auftragseingang und Auftragsbestand im Baugewerbe September 2009 | 2,50 |
| 3 F 2 01 ¹⁾ | F II - m-9/09 | Baugenehmigungen und Baufertigstellungen im Wohn- und Nichtwohnbau September 2009 | 2,50 |
| 3 G 4 01 ¹⁾ | G IV - m-7/09 | Gäste und Übernachtungen im Reiseverkehr, Beherbergungskapazität Juli 2009; Januar bis Juli 2009 - Vorläufige Ergebnisse - | 6,50 |
| 3 H 1 01 ¹⁾ | H I - m-7/09 | Straßenverkehrsunfälle - Juli 2009 - Vorläufige Ergebnisse | 6,00 |
| 3 K 5 04 ¹⁾ | K V - j/09 | Tageseinrichtungen für Kinder und geförderte Kindertagespflege Stichtag: 01.03.2009 | 4,00 |

1) als PDF-Datei kostenfrei erhältlich - bei Bestellung bitte die erste Stelle der Bestellnummer durch eine „6“ ersetzen

2) zum gleichen Preis als PDF-Datei erhältlich - bei Bestellung bitte die erste Stelle der Bestellnummer durch eine „6“ ersetzen