


STATISTISCHE BERICHTE

E I
m-9/09

Bestellnummer:
3E102



Produzierendes Gewerbe, Handwerk

Beschäftigte, Umsatz im Verarbeitenden Gewerbe sowie im Bergbau und der Gewinnung von Steinen und Erden

September 2009
- Vorläufige Ergebnisse -
Betriebe mit 50 und mehr tätigen Personen



SACHSEN-ANHALT

Statistisches Landesamt

Herausgabemonat: Januar 2010

Zu beziehen durch das
Statistische Landesamt Sachsen-Anhalt
Dezernat Öffentlichkeitsarbeit
Postfach 20 11 56
06012 Halle (Saale)

Preis: 5,50 EUR (kostenfrei als PDF-Datei verfügbar – Bestellnummer: 6E102)

Inhaltliche Verantwortung:

Dezernat: Verarbeitendes Gewerbe, Bergbau, Unternehmensregister
Frau Apel
Telefon: 0345 2318-301

Auskünfte erhalten Sie unter:

Telefon: 0345 2318-777
Telefon: 0345 2318-715
Telefon: 0345 2318-716

Telefax: 0345 2318-913
Internet: <http://www.statistik.sachsen-anhalt.de>
E-Mail: info@stala.mi.sachsen-anhalt.de

Vertrieb:

Telefon: 0345 2318-718
E-Mail: shop@stala.mi.sachsen-anhalt.de

Druck: Statistisches Landesamt Sachsen-Anhalt

© Statistisches Landesamt Sachsen-Anhalt, Halle (Saale), 2010

Auszugsweise Vervielfältigung und Verbreitung mit Quellenangabe gestattet.

Bibliothek und Besucherdienst (Merseburger Straße 2):

Montag bis Donnerstag: 9.00 Uhr bis 15.30 Uhr
Freitag: 9.00 Uhr bis 13.00 Uhr } möglichst nach Vereinbarung

Telefon: 0345 2318-714
E-Mail: bibliothek@stala.mi.sachsen-anhalt.de

Statistischer Bericht

Beschäftigte, Umsatz
im Verarbeitenden Gewerbe sowie im
Bergbau und der Gewinnung von Steinen und Erden

September 2009
Vorläufige Ergebnisse
- Betriebe mit 50 und mehr tätigen Personen -

Land Sachsen-Anhalt

Inhaltsverzeichnis

	Seite
Vorbemerkungen	4
Klassifikation der Wirtschaftszweige	8
Grafiken	16
1. Ergebnisse der Betriebe im Verarbeitenden Gewerbe sowie im Bergbau und der Gewinnung von Steinen und Erden Sachsen-Anhalts	
1.1 Betriebe im Verarbeitenden Gewerbe sowie im Bergbau und der Gewinnung von Steinen und Erden Sachsen-Anhalts - Jahr 2001 bis September 2009	18
1.2 Betriebe im Verarbeitenden Gewerbe Sachsen - Anhalts - Jahr 2001 bis September 2009	19
1.3 Fachliche Betriebsteile, Beschäftigte und Umsatz im Verarbeitenden Gewerbe sowie im Bergbau und der Gewinnung von Steinen und Erden Sachsen-Anhalts im September 2009 nach beteiligten Wirtschaftszweigen	20
1.4 Betriebe, Beschäftigte, Arbeitsstunden, Entgelte und Umsatz im Verarbeitenden Gewerbe sowie im Bergbau und der Gewinnung von Steinen und Erden Sachsen-Anhalts im September 2009 nach hauptbeteiligten Wirtschaftszweigen	22
1.5 Beschäftigte, Arbeitsstunden, Entgelte und Umsatz in den Betrieben des Verarbeitenden Gewerbes sowie im Bergbau und der Gewinnung von Steinen und Erden Sachsen-Anhalts im September 2009 nach hauptbeteiligten Wirtschaftszweigen - Veränderung gegenüber dem gleichen Vorjahresmonat	30
1.6 Betriebe, Beschäftigte, Arbeitsstunden, Entgelte und Umsatz im Verarbeitenden Gewerbe sowie im Bergbau und der Gewinnung von Steinen und Erden Sachsen-Anhalts im Zeitraum Januar bis September 2009 nach hauptbeteiligten Wirtschaftszweigen	32
1.7 Beschäftigte, Arbeitsstunden, Entgelte und Umsatz in den Betrieben des Verarbeitenden Gewerbes sowie im Bergbau und der Gewinnung von Steinen und Erden Sachsen-Anhalts im Zeitraum Januar bis September 2009 nach hauptbeteiligten Wirtschaftszweigen - Veränderung gegenüber dem gleichen Vorjahreszeitraum	34
1.8 Ausgewählte Berechnungskennziffern in Betrieben im Verarbeitenden Gewerbe sowie im Bergbau und der Gewinnung von Steinen und Erden Sachsen-Anhalts im September 2009 nach hauptbeteiligten Wirtschaftszweigen	36
1.9 Auslandsumsatz nach Euro- und Nicht-Eurozone in Betrieben des Verarbeitenden Gewerbes sowie im Bergbau und der Gewinnung von Steinen und Erden Sachsen-Anhalts im September 2009 nach hauptbeteiligten Wirtschaftszweigen - Veränderungen gegenüber dem gleichen Vorjahresmonat	38
2. Betriebe im Verarbeitenden Gewerbe sowie im Bergbau und der Gewinnung von Steinen und Erden Sachsen-Anhalts im September 2009 nach kreisfreien Städten und Landkreisen	40

Vorbemerkungen

Ab dem Berichtsmonat Januar 2009 werden die Ergebnisse des Monatsberichts für Betriebe des Verarbeitenden Gewerbes sowie des Bergbaus und der Gewinnung von Steinen und Erden in der fachlichen Gliederung der „Klassifikation der Wirtschaftszweige, Ausgabe 2008“ (WZ 2008), nachgewiesen.

Die Anwendung der neuen Klassifikation hat Auswirkungen auf den Berichtskreis der Statistiken im Produzierenden Gewerbe, weil einige Tätigkeiten innerhalb des Produzierenden Gewerbes umgruppiert, andere zusätzlich aufgenommen oder ausgegliedert wurden. Darüber hinaus erfolgt die Kodierung der Wirtschaftszweige nunmehr nach einem völlig neuen Nummerierungssystem.

Infolge der strukturellen Veränderungen beim Produzierenden Gewerbe durch den Übergang auf die WZ 2008 zählen zum Beispiel die Branchen des Verlagsgewerbes und des Recyclings nicht mehr in das Verarbeitende Gewerbe. Aber auch innerhalb des Verarbeitenden Gewerbes wurden mit der WZ 2008 erhebliche Anpassungen bei der Zusammensetzung der Wirtschaftszweige vorgenommen. So werden künftig Montage- und Installationsleistungen in eigenständigen Klassen der WZ 2008 nachgewiesen.

Um einen korrekten Vergleich mit den Vorjahreswerten zu ermöglichen, wurden die Ergebnisse des Jahres 2008 auf die WZ 2008 umgeschlüsselt. Bei den Ergebnissen der Fachlichen Betriebsteile war dies nur eingeschränkt möglich. Aus diesem Grund wurde hier auf die Veröffentlichung von Veränderungsraten gegenüber den Vorjahreszeiträumen verzichtet.

Ab 2007 wurden alle Betriebe des bisherigen Berichtskreises mit weniger als 50 tätigen Personen von der Berichtspflicht befreit. Die unterhalb dieser neuen Abschneidegrenze liegenden Betriebe werden ab dem Berichtsjahr 2007 nur noch im neu eingeführten Jahresbericht für Betriebe nach den tätigen Personen, den Entgelten und dem Umsatz befragt.

Die Ergebnisse für Betriebe im Verarbeitenden Gewerbe sowie des Bergbaus und der Gewinnung von Steinen und Erden von Unternehmen des Produzierenden Gewerbes mit im Allgemeinen 20 oder mehr tätigen

Personen und die produzierenden Betriebe mit im Allgemeinen 20 oder mehr tätigen Personen von Unternehmen der übrigen Wirtschaftsbereiche werden jährlich zusammen mit denen für Unternehmen im Jahresbericht für das Produzierende Gewerbe (EI 1-4 j/2008) als Jahresdaten veröffentlicht.

Rechtsgrundlagen

Rechtsgrundlagen für die Durchführung des Monatsberichts über die Abschnitte B „Bergbau und Gewinnung von Steinen und Erden“ und C „Verarbeitendes Gewerbe“ der „Klassifikation der Wirtschaftszweige, Ausgabe 2008 (WZ 2008)“ sind:

- das Gesetz über die Statistik im Produzierenden Gewerbe (ProdGewStatG) in der Fassung der Bekanntmachung vom 21. März 2002 (BGBl. I S. 1181), zuletzt geändert durch Artikel 3 des Gesetzes vom 17. März 2008 (BGBl. I S. 399),
- das Gesetz über die Statistik für Bundeszwecke (Bundesstatistikgesetz – BStatG) vom 22. Januar 1987 (BGBl. I S. 462, 565), zuletzt geändert durch Artikel 3 des Gesetzes vom 7. September 2007 (BGBl. I S. 2246).

Klassifikation

Die Zuordnung der Betriebe bzw. Unternehmen und die fachliche Gliederung der Ergebnisse erfolgt ab Januar 2009 auf Grundlage der „Klassifikation der Wirtschaftszweige, Ausgabe 2008“ (WZ 2008).

Mit der Einführung der WZ 2008 wird die Verordnung (EG) Nr. 1893/2006 des Europäischen Parlaments und des Rates vom 20. Dezember 2006 (ABl. Nr. L 393 vom 30.12.2006 S. 1) zur Einführung der Statistischen Systematik der Wirtschaftszweige in der Europäischen Gemeinschaft (NACE Rev.2) umgesetzt.

Das Kodierungssystem der WZ 2008 unterscheidet zwischen Abschnitten (Buchstaben A-U), Abteilungen (Zweisteller), Gruppen (Dreisteller), Klassen (Viersteller) und Unterklassen (Fünfsteller).

Der Wirtschaftsbereich „Verarbeitendes Gewerbe sowie Bergbau und Gewinnung von Steinen und Erden“ erstreckt sich über die Abschnitte B und C sowie – in der numeri-

schen Gliederung – über die Abteilungen 05 bis 33 der WZ 2008 (siehe Seite 9 ff)

Neben den Angaben für die Wirtschaftszweiggliederungen der WZ 2008 werden auch Ergebnisse für die Hauptgruppen:

„Vorleistungsgüter, Investitionsgüter, Gebrauchsgüter, Verbrauchsgüter und Energie“ veröffentlicht. Die Verordnung (EG) Nr. 586/2001 der Kommission vom 26. März 2001 zur Durchführung der Verordnung (EG) Nr. 656/2007 der Kommission vom 14. Juni 2007 (ABl. EU Nr. L 155 S. 3) legt die Definition der Hauptgruppen fest. Die genaue Zusammensetzung der Hauptgruppen kann dem Auszug der Klassifikation der Wirtschaftszweige, Ausgabe 2008 (WZ 2008), ab Seite 9 entnommen werden.

Aus Geheimhaltungsgründen wird die Hauptgruppe Energie nicht gesondert veröffentlicht, sondern wird mit der Hauptgruppe Vorleistungsgüterproduzenten zusammengefasst.

Berichtskreis

Im Monatsbericht für Betriebe im Verarbeitenden Gewerbe sowie im Bergbau und der Gewinnung von Steinen und Erden werden sämtliche Betriebe des Wirtschaftsbereichs Verarbeitendes Gewerbe (Industrie und Handwerk einschließlich handwerklicher Nebenbetriebe) sowie Bergbau und Gewinnung von Steinen und Erden mit mindestens 50 tätigen Personen und die Betriebe des Wirtschaftsbereichs Verarbeitendes Gewerbe sowie Bergbau und Gewinnung von Steinen und Erden mit mindestens 50 tätigen Personen, sofern sie zu Unternehmen gehören, deren wirtschaftlicher Schwerpunkt außerhalb des Produzierenden Gewerbes liegt, erfasst.

Mit Einführung der WZ 2008 werden Einheiten (Betriebe) ohne eigene Warenproduktion, die fremdbezogene Waren oder Dienstleistungen in eigenem Namen bzw. im Namen des Unternehmens/ der Unternehmensgruppe, zu dem/der sie gehören, verkaufen (Converter), nicht mehr dem Verarbeitenden Gewerbe zugerechnet (nähere Hinweise siehe Erhebungsunterlagen des Monatsberichts für Betriebe).

Als Betrieb (nicht Unternehmen) des Wirtschaftsbereichs Verarbeitendes Gewerbe, Bergbau und Gewinnung von Steinen und Erden gilt jede örtliche Niederlassung (einschl. Verwaltungs-, Reparatur-, Montage- und Hilfsbetriebe, die mit dem meldenden Betrieb

örtlich verbunden sind oder in dessen Nähe liegen. Örtlich getrennte Hauptverwaltungen von Unternehmen des Erhebungsbereichs werden ebenfalls als eigenständige Betriebe dieses Bereichs erfasst. Die Merkmalswerte sind für den gesamten Betrieb zu melden und schließen auch die nichtproduzierenden Teile ein.

Methodische Hinweise zu den Ergebnissen

In der Tabellengruppe 1 sind die Ergebnisse des Monatsberichts der Betriebe im Verarbeitenden Gewerbe sowie im Bergbau und der Gewinnung von Steinen und Erden in Sachsen-Anhalt dargestellt. Bei Betrieben werden die tätigen Personen und die Umsätze nach fachlichen Betriebsteilen, alle übrigen Merkmale nur für den gesamten Betrieb erhoben.

Ein fachlicher Betriebsteil ist ein Teil eines Betriebes, in welchem nur eine bestimmte wirtschaftliche Tätigkeit ausgeführt wird. Im Falle, ein Betrieb übt nur eine wirtschaftliche Tätigkeit aus, sind die Einheiten Betrieb und fachlicher Betriebsteil identisch.

Hinsichtlich der Darstellung der Ergebnisse wird bei Beschäftigten und Umsätzen zwischen einem Nachweis nach hauptbeteiligten und beteiligten Wirtschaftszweigen unterschieden. Beim Nachweis nach hauptbeteiligten Wirtschaftszweigen werden alle Angaben eines Betriebes dem Wirtschaftszweig zugeordnet, in dem das wirtschaftliche Schwergewicht des Betriebes liegt. Für die Darstellung nach beteiligten Wirtschaftszweigen (fachliche Einheiten) werden die Beschäftigten und Umsätze (Betriebe mit Betriebsteilen in mehreren Klassen der WZ 2008) auf diejenigen Zweige aufgeteilt, denen die einzelnen Betriebsteile entsprechend ihrer Produktion zuzuordnen sind. Bei diesem Nachweis werden die Beschäftigten und Umsätze in den sonstigen Betriebsteilen einschl. baugewerblichen Betriebsteilen nicht berücksichtigt.

Im Monatsbericht für Betriebe sind die Ergebnisse aller Betriebe des Verarbeitenden Gewerbes sowie des Bergbaus und der Gewinnung von Steinen und Erden auf dem Territorium Sachsen - Anhalts enthalten, auch wenn sich der Unternehmenssitz einzelner Betriebe außerhalb des Landes Sachsen-Anhalts befindet.

Die Tabelle 2 enthält die Ergebnisse des Monatsberichts für Betriebe in der territorialen Gliederung nach kreisfreien Städten und Landkreisen des Landes Sachsen-Anhalt.

Erhebungsmerkmale

Beschäftigte: Alle am Monatsende im Betrieb tätigen Personen einschl. der tätigen Inhaber/-innen, mithelfenden Familienangehörigen (auch unbezahlt mithelfende Familienangehörige, soweit sie mindestens ein Drittel der üblichen Arbeitszeit im Betrieb tätig sind), an andere Unternehmen überlassenen Mitarbeiter/-arbeiterinnen und Heimarbeiter/-arbeiterinnen, aber ohne Leiharbeiter/Leiharbeiterinnen. Einbezogen werden u. a. Erkrankte, Urlauber/Urlauberinnen, Kurzarbeiter/-arbeiterinnen, Streikende, von der Aussperrung Betroffene, Personen in Altersteilzeitregelungen, Auszubildende, Saison- und Aushilfsarbeiter/-arbeiterinnen sowie Teilzeitbeschäftigte. Die Beschäftigten umfassen auch die kaufmännischen Auszubildenden (einschl. der Auszubildenden in den übrigen nichtgewerblichen Ausbildungsberufen) und die gewerblich Auszubildenden. Nicht zu den Beschäftigten rechnen u. a. zum Grundwehrdienst bzw. Zivildienst Einberufene, Leiharbeiter/Leiharbeiterinnen, die von anderen Unternehmen bzw. Unternehmensgruppen gegen Entgelt zur Arbeitsleistung überlassen wurden sowie aufgrund einer tariflichen Vorruhestandsregelung vorzeitig ausgeschiedene Mitarbeiter/-arbeiterinnen.

Geleistete Arbeitsstunden: Zu melden sind die von allen Beschäftigten (einschl. der Heimarbeiter/-arbeiterinnen und der Auszubildenden) im Betrieb tatsächlich geleisteten (nicht die bezahlten) Stunden, einschl. Über-, Nacht-, Sonntags- und Feiertagsstunden.

Entgelte: Die Entgelte entsprechen der Bruttolohn- und Bruttogehaltssumme. Dies ist die Bruttosumme der Bar- und Sachbezüge der tätigen Personen einschl. der an andere Unternehmen überlassenen Mitarbeiter/Mitarbeiterinnen, ohne Pflichtanteile des Arbeitgebers zur Sozialversicherung und Vergütungen, die als Spesenersatz anzusehen sind.

Einzubeziehen sind tariflich oder frei vereinbarte Zulagen (z. B. Akkord-, Nachtarbeits-, Schmutzzulagen), Naturalvergütungen, Vergütungen für ausgefallene Arbeitszeit (z.B. Urlaubslöhne), Lohn- und Gehaltsfortzahlung im Krankheitsfall und Zuschüsse des Arbeitgebers zum Krankengeld, Arbeitsentgelte und sonstige

lohnsteuerpflichtige Zahlungen des Arbeitgebers im Rahmen von Altersteilzeitregelungen, Urlaubsbeihilfen, Gratifikationen, Gewinnbeteiligungen, tariflich oder frei vereinbarte Kindergelder und sonstige Familienzuschläge sowie Erziehungsbeihilfen, ferner vermögenswirksame Leistungen des Arbeitgebers und gezahlte Beträge an tätige Personen in eigenen Sozialeinrichtungen (z.B. Werksarzt) sowie Bezüge von Gesellschaftern, Vorstandsmitgliedern und anderen leitenden Kräften (soweit sie steuerlich als Einkünfte aus unselbständiger Arbeit gelten) und Provisionen und Tantiemen.

Nicht einzubeziehen sind Anweisungen des staatlichen Kindergeldes, Sozial- und sonstige Aufwendungen des Arbeitgebers (u.a. Pflichtbeiträge zur Sozialversicherung, Aufwendungen für die betriebliche Altersversorgung, Vorruhestandszahlungen, Kurzarbeitergeld), an andere Unternehmen für entgeltliche Überlassung von Arbeitskräften gezahlte Beträge sowie Einnahmen von anderen Unternehmen für die Überlassung von Arbeitnehmern.

Umsatz: Umsatz aus eigener Erzeugung (einschl. Umsatz aus dem Verkauf von Energie und Nebenerzeugnissen und Abfällen sowie Entgelte für industrielle Dienstleistungen, Instandhaltungen und Montagen). Umsatz aus Handelsware und sonstigen nichtindustriellen/nichthandwerklichen Tätigkeiten (z.B. Erlöse aus Vermietung und Verpachtung sowie aus Lizenzverträgen, Provisionseinnahmen und Einnahmen aus der Veräußerung von Patenten).

Der Umsatz beruht auf den Rechnungswerten (Fakturenwerte) ohne in Rechnung gestellte Umsatzsteuer. Im Umsatz enthalten sind Verbrauchssteuern und Kosten für Fracht, Verpackung und Porto, auch wenn diese gesondert berechnet werden. Außerordentliche und betriebsfremde Erträge aus dem Verkauf von Anlagegütern, aus der Verpachtung von Grundstücken, Zinsen, Dividenden u. dgl. sind nicht im Umsatz enthalten. Da es sich grundsätzlich um fakturierte Werte handelt, enthält der Umsatz auch nicht den Wert der Lieferungen, die innerhalb eines Unternehmens von Werk zu Werk stattfinden.

Inlandsumsatz: Umsatz mit Abnehmern im gesamten Bundesgebiet sowie Umsatz mit den im Bundesgebiet stationierten ausländischen Streitkräften.

Auslandsumsatz: Umsatz mit Abnehmern im Ausland und – soweit einwandfrei erkennbar – Umsatz mit deutschen Exporteuren.

Als Auslandsumsatz mit der Eurozone gilt der Umsatz mit den Staaten Belgien, Finnland, Frankreich, Griechenland, Irland, Italien, Luxemburg, Malta, den Niederlanden, Österreich, Portugal, Slowenien, Spanien, Zypern und Slowakei.

Als Auslandsumsatz mit der Nicht-Eurozone gilt der Umsatz mit allen Staaten außer den oben genannten Staaten der Eurozone.

Anmerkung

Abweichungen in den Summen sind auf das Runden der Zahlen zurückzuführen.

Zeichenerklärung

- nichts vorhanden (genau null)
- 0 weniger als die Hälfte von 1 in der letzten besetzten Stelle, jedoch mehr als nichts
- . Zahlenwert unbekannt oder geheim zu halten
- x Tabellenfach gesperrt, weil Aussage nicht sinnvoll
- ... Angabe fällt später an

Abkürzungen

- a.n.g = anderweitig nicht genannt
- einschl. = einschließlich
- usw. = und so weiter
- bzw. = beziehungsweise
- z.B. = zum Beispiel
- EUR = Euro

**Klassifikation der Wirtschaftszweige, Ausgabe 2008 (WZ 2008),
und Zuordnung der Klassen nach WZ 2008 zu den Hauptgruppen**

Wirtschaftsbereich: Verarbeitendes Gewerbe sowie Bergbau und Gewinnung von Steinen und Erden

Nr. der WZ 2008	Bezeichnung	Hauptgruppe
B	Abschnitt B – Bergbau und Gewinnung von Steinen und Erden	
05	Kohlenbergbau	
05.1	Steinkohlenbergbau	
05.10	Steinkohlenbergbau	EN
05.2	Braunkohlenbergbau	
05.20	Braunkohlenbergbau	EN
06	Gewinnung von Erdöl und Erdgas	
06.1	Gewinnung von Erdöl	
06.10	Gewinnung von Erdöl	EN
06.2	Gewinnung von Erdgas	
06.20	Gewinnung von Erdgas	EN
07	Erzbergbau	
07.1	Eisenerzbergbau	
07.10	Eisenerzbergbau	A
07.2	NE- Metallerzbergbau	
07.21	Bergbau auf Uran- und Thoriumerze	A
07.29	Sonstiger NE- Metallerzbergbau	A
08	Gewinnung von Steinen und Erden, sonstiger Bergbau	
08.1	Gewinnung von Natursteinen, Kies, Sand, Ton und Kaolin	
08.11	Gewinnung von Naturwerksteinen und Natursteinen, Kalk- und Gipsstein, Kreide und Schiefer	A
08.12	Gewinnung von Kies, Sand, Ton und Kaolin	A
08.9	Sonstiger Bergbau; Gewinnung von Steinen und Erden a. n. g.	
08.91	Bergbau auf chemische und Düngemittelminerale	A
08.92	Torfgewinnung	A
08.93	Gewinnung von Salz	A
08.99	Gewinnung von Steinen und Erden a. n. g.	A
09	Erbringung von Dienstleistungen für den Bergbau und für die Gewinnung von Steinen und Erden	
09.1	Erbringung von Dienstleistungen für die Gewinnung von Erdöl und Erdgas	
09.10	Erbringung von Dienstleistungen für die Gewinnung von Erdöl und Erdgas	A
09.9	Erbringung von Dienstleistungen für den sonstigen Bergbau und die Gewinnung von Steinen und Erden	
09.90	Erbringung von Dienstleistungen für den sonstigen Bergbau und die Gewinnung von Steinen und Erden	A
C	Abschnitt C – Verarbeitendes Gewerbe	
10	Herstellung von Nahrungs- und Futtermitteln	
10.1	Schlachten und Fleischverarbeitung	
10.11	Schlachten (ohne Schlachten von Geflügel)	VG
10.12	Schlachten von Geflügel	VG
10.13	Fleischverarbeitung	VG
10.2	Fischverarbeitung	
10.20	Fischverarbeitung	VG

Nr. der WZ 2008	Bezeichnung	Hauptgruppe
10.3	Obst- und Gemüseverarbeitung	
10.31	Kartoffelverarbeitung	VG
10.32	Herstellung von Frucht- und Gemüsesäften	VG
10.39	Sonstige Verarbeitung von Obst und Gemüse	VG
10.4	Herstellung von pflanzlichen und tierischen Ölen und Fetten	
10.41	Herstellung von Ölen und Fetten (ohne Margarine u. ä. Nahrungsfette)	VG
10.42	Herstellung von Margarine u. ä. Nahrungsfetten	VG
10.5	Milchverarbeitung	
10.51	Milchverarbeitung (ohne Herstellung von Speiseeis)	VG
10.52	Herstellung von Speiseeis	VG
10.6	Mahl- und Schälmaschinen, Herstellung von Stärke und Stärkeerzeugnissen	
10.61	Mahl- und Schälmaschinen	A
10.62	Herstellung von Stärke und Stärkeerzeugnissen	A
10.7	Herstellung von Back- und Teigwaren	
10.71	Herstellung von Backwaren (ohne Dauerbackwaren)	VG
10.72	Herstellung von Dauerbackwaren	VG
10.73	Herstellung von Teigwaren	VG
10.8	Herstellung von sonstigen Nahrungsmitteln	
10.81	Herstellung von Zucker	VG
10.82	Herstellung von Süßwaren (ohne Dauerbackwaren)	VG
10.83	Verarbeitung von Kaffee und Tee, Herstellung von Kaffee-Ersatz	VG
10.84	Herstellung von Würzmitteln und Soßen	VG
10.85	Herstellung von Fertiggerichten	VG
10.86	Herstellung von homogenisierten und diätetischen Nahrungsmitteln	VG
10.89	Herstellung von sonstigen Nahrungsmitteln a. n. g.	VG
10.9	Herstellung von Futtermitteln	
10.91	Herstellung von Futtermitteln für Nutztiere	A
10.92	Herstellung von Futtermitteln für sonstige Tiere	A
11	Getränkeherstellung	
11.0	Getränkeherstellung	
11.01	Herstellung von Spirituosen	VG
11.02	Herstellung von Traubenwein	VG
11.03	Herstellung von Apfelwein und anderen Fruchtweinen	VG
11.04	Herstellung von Wermutwein und sonstigen aromatisierten Weinen	VG
11.05	Herstellung von Bier	VG
11.06	Herstellung von Malz	VG
11.07	Herstellung von Erfrischungsgetränken, Gewinnung natürlicher Mineralwässer	VG
12	Tabakverarbeitung	
12.0	Tabakverarbeitung	
12.00	Tabakverarbeitung	VG
13	Herstellung von Textilien	
13.1	Spinnstoffaufbereitung und Spinnerei	
13.10	* Spinnstoffaufbereitung und Spinnerei	A
13.2	Weberei	
13.20	* Weberei	A
13.3	Veredlung von Textilien und Bekleidung	
13.30	* Veredlung von Textilien und Bekleidung	A

Nr. der WZ 2008	Bezeichnung	Hauptgruppe
13.9	Herstellung von sonstigen Textilwaren	
13.91	* Herstellung von gewirktem und gestricktem Stoff	VG
13.92	* Herstellung von konfektionierten Textilwaren (ohne Bekleidung)	VG
13.93	* Herstellung von Teppichen	VG
13.94	* Herstellung von Seilerwaren	VG
13.95	* Herstellung von Vliesstoff und Erzeugnissen daraus (ohne Bekleidung)	VG
13.96	* Herstellung von technischen Textilien	VG
13.99	* Herstellung von sonstigen Textilwaren a. n. g.	VG
14	Herstellung von Bekleidung	
14.1	Herstellung von Bekleidung (ohne Pelzbekleidung)	
14.11	* Herstellung von Lederbekleidung	VG
14.12	* Herstellung von Arbeits- und Berufsbekleidung	VG
14.13	* Herstellung von sonstiger Oberbekleidung	VG
14.14	* Herstellung von Wäsche	VG
14.19	* Herstellung von sonstiger Bekleidung und Bekleidungszubehör a. n. g.	VG
14.2	Herstellung von Pelzwaren	
14.20	* Herstellung von Pelzwaren	VG
14.3	Herstellung von Bekleidung aus gewirktem und gestricktem Stoff	
14.31	* Herstellung von Strumpfwaren	VG
14.39	* Herstellung von sonstiger Bekleidung aus gewirktem und gestricktem Stoff	VG
15	Herstellung von Leder, Lederwaren und Schuhen	
15.1	Herstellung von Leder und Lederwaren (ohne Herstellung von Lederbekleidung)	
15.11	Herstellung von Leder und Lederfaserstoff; Zurichtung und Färben von Fellen	VG
15.12	Lederverarbeitung (ohne Herstellung von Lederbekleidung)	VG
15.2	Herstellung von Schuhen	
15.20	Herstellung von Schuhen	VG
16	Herstellung von Holz-, Flecht-, Korb- und Korkwaren (ohne Möbel)	
16.1	Säge-, Hobel- und Holzimprägnierwerke	
16.10	Säge-, Hobel- und Holzimprägnierwerke	A
16.2	Herstellung von sonstigen Holz-, Kork-, Flecht- und Korbwaren (ohne Möbel)	
16.21	Herstellung von Furnier-, Sperrholz-, Holzfaser- und Holzspanplatten	A
16.22	Herstellung von Parketttafeln	A
16.23	Herstellung von sonstigen Konstruktionsteilen, Fertigbauteilen, Ausbauelementen und Fertigteilbauten aus Holz	A
16.24	Herstellung von Verpackungsmitteln, Lagerbehältern und Ladungsträgern aus Holz	A
16.29	Herstellung von Holzwaren a. n. g. Kork-, Flecht- und Korbwaren (ohne Möbel)	A
17	Herstellung von Papier-, Pappe und Waren daraus	
17.1	Herstellung von Holz- und Zellstoff, Papier, Karton und Pappe	
17.11	* Herstellung von Holz- und Zellstoff	A
17.12	* Herstellung von Papier, Karton und Pappe	A
17.2	Herstellung von Waren aus Papier, Karton und Pappe	
17.21	* Herstellung von Wellpapier und -pappe sowie von Verpackungsmitteln aus Papier, Karton und Pappe	A
17.22	* Herstellung von Haushalts-, Hygiene und Toilettenartikeln aus Zellstoff, Papier und Pappe	A
17.23	* Herstellung von Schreibwaren und Bürobedarf aus Papier, Karton und Pappe	A
17.24	* Herstellung von Tapeten	A
17.29	* Herstellung von sonstigen Waren aus Papier, Karton und Pappe	A
18	Herstellung von Druckerzeugnissen; Vervielfältigung von bespielten Ton-, Bild- und Datenträgern	
18.1	Herstellung von Druckerzeugnissen	
18.11	Drucken von Zeitungen	VG
18.12	Drucken a. n. g.	VG
18.13	Druck- und Mediovorstufe	VG
18.14	Binden von Druckerzeugnissen und damit verbundene Dienstleistungen	VG

Nr. der WZ 2008	Bezeichnung	Hauptgruppe
18.2	Vervielfältigung von bespielten Ton-, Bild- und Datenträgern	
18.20	Vervielfältigung von bespielten Ton-, Bild- und Datenträgern	VG
19	Kokerei und Mineralölverarbeitung	
19.1	Kokerei	
19.10	Kokerei	EN
19.2	Mineralölverarbeitung	
19.20	Mineralölverarbeitung	EN
20	Herstellung von chemischen Erzeugnissen	
20.1	Herstellung von chemischen Grundstoffen, Düngemitteln und Stickstoffverbindungen, Kunststoffen in Primärformen und synthetischem Kautschuk in Primärformen	
20.11	* Herstellung von Industriegasen	A
20.12	* Herstellung von Farbstoffen und Pigmenten	A
20.13	* Herstellung von sonstigen anorganischen Grundstoffen und Chemikalien	A
20.14	* Herstellung von sonstigen organischen Grundstoffen und Chemikalien	A
20.15	* Herstellung von Düngemitteln und Stickstoffverbindungen	A
20.16	* Herstellung von Kunststoffen in Primärformen	A
20.17	* Herstellung von synthetischem Kautschuk in Primärformen	A
20.2	Herstellung von Schädlingsbekämpfungsmitteln, Pflanzenschutz- und Desinfektionsmitteln	
20.20	* Herstellung von Schädlingsbekämpfungsmitteln, Pflanzenschutz- und Desinfektionsmitteln	A
20.3	Herstellung von Anstrichmitteln, Druckfarben und Kittungen	
20.30	* Herstellung von Anstrichmitteln, Druckfarben und Kittungen	A
20.4	Herstellung von Seifen, Wasch-, Reinigungs- und Körperpflegemitteln sowie von Duftstoffen	
20.41	* Herstellung von Seifen, Wasch-, Reinigungs- und Poliermitteln	VG
20.42	* Herstellung von Körperpflegemitteln und Duftstoffen	VG
20.5	Herstellung von sonstigen chemischen Erzeugnissen	
20.51	* Herstellung von pyrotechnischen Erzeugnissen	A
20.52	* Herstellung von Klebstoffen	A
20.53	* Herstellung von etherischen Ölen	A
20.59	* Herstellung von sonstigen chemischen Erzeugnissen a. n. g.	A
20.6	Herstellung von Chemiefasern	
20.60	* Herstellung von Chemiefasern	A
21	Herstellung von pharmazeutischen Erzeugnissen	
21.1	Herstellung von pharmazeutischen Grundstoffen	
21.10	* Herstellung von pharmazeutischen Grundstoffen	VG
21.2	Herstellung von pharmazeutischen Spezialitäten und sonstigen pharmazeutischen Erzeugnissen	
21.20	* Herstellung von pharmazeutischen Spezialitäten und sonstigen pharmazeutischen Erzeugnissen	VG
22	Herstellung von Gummi- und Kunststoffwaren	
22.1	Herstellung von Gummiwaren	
22.11	Herstellung und Runderneuerung von Bereifungen	A
22.19	Herstellung von sonstigen Gummiwaren	A
22.2	Herstellung von Kunststoffwaren	
22.21	Herstellung von Platten, Folien, Schläuchen und Profilen aus Kunststoffen	A
22.22	Herstellung von Verpackungsmitteln aus Kunststoffen	A
22.23	Herstellung von Baubedarfsartikeln aus Kunststoffen	A
22.29	Herstellung von sonstigen Kunststoffwaren	A
23	Herstellung von Glas und Glaswaren, Keramik, Verarbeitung von Steinen und Erden	
23.1	Herstellung von Glas und Glaswaren	
23.11	Herstellung von Flachglas	A
23.12	Veredlung und Bearbeitung von Flachglas	A
23.13	Herstellung von Hohlglas	A
23.14	Herstellung von Glasfasern und Waren daraus	A
23.19	Herstellung, Veredlung und Bearbeitung von sonstigem Glas einschließlich technischen Glaswaren	A

Nr. der WZ 2008	Bezeichnung	Hauptgruppe
23.2	Herstellung von feuerfesten keramischen Werkstoffen und Waren	
23.20	Herstellung von feuerfesten keramischen Werkstoffen und Waren	A
23.3	Herstellung von keramischen Baumaterialien	
23.31	Herstellung von keramischen Wand- und Bodenfliesen und -platten	A
23.32	Herstellung von Ziegeln und sonstiger Baukeramik	A
23.4	Herstellung von sonstigen Porzellan- und keramischen Erzeugnissen	
23.41	Herstellung von keramischen Haushaltswaren und Ziergegenständen	A
23.42	Herstellung von Sanitärkeramik	A
23.43	Herstellung von Isolatoren und Isolierteilen aus Keramik	A
23.44	Herstellung von keramischen Erzeugnissen für sonstige technische Zwecke	A
23.49	Herstellung von sonstigen keramischen Erzeugnissen	A
23.5	Herstellung von Zement, Kalk und gebranntem Gips	
23.51	Herstellung von Zement	A
23.52	Herstellung von Kalk und gebranntem Gips	A
23.6	Herstellung von Erzeugnissen aus Beton, Zement und Gips	
23.61	Herstellung von Erzeugnissen aus Beton, Zement und Kalksandstein für den Bau	A
23.62	Herstellung von Gipserzeugnissen für den Bau	A
23.63	Herstellung von Frischbeton (Transportbeton)	A
23.64	Herstellung von Mörtel und anderem Beton (Trockenbeton)	A
23.65	Herstellung von Faserzementwaren	A
23.69	Herstellung von sonstigen Erzeugnissen aus Beton, Zement und Gips a. n. g.	A
23.7	Be- und Verarbeitung von Naturwerksteinen und Natursteinen a. n. g.	
23.70	Be- und Verarbeitung von Naturwerksteinen und Natursteinen a. n. g.	A
23.9	Herstellung von Schleifkörpern und Schleifmitteln auf Unterlage sowie sonstigen Erzeugnissen aus nichtmetallischen Mineralien a. n. g.	
23.91	Herstellung von Schleifkörpern und Schleifmitteln auf Unterlage	A
23.99	Herstellung von sonstigen Erzeugnissen aus nichtmetallischen Mineralien a. n. g.	A
24	Metallerzeugung und -bearbeitung	
24.1	Erzeugung von Roheisen, Stahl und Ferrolegierungen	
24.10	* Erzeugung von Roheisen, Stahl und Ferrolegierungen	A
24.2	Herstellung von Stahlrohren, Rohrform-, Rohrverschluss- und Rohrverbindungsstücken aus Stahl	
24.20	* Herstellung von Stahlrohren, Rohrform-, Rohrverschluss- und Rohrverbindungsstücken aus Stahl	A
24.3	Sonstige erste Bearbeitung von Eisen und Stahl	
24.31	* Herstellung von Blankstahl	A
24.32	* Herstellung von Kaltband mit einer Breite von weniger als 600 mm	A
24.33	* Herstellung von Kaltprofilen	A
24.34	* Herstellung von kaltgezogenem Draht	
24.4	Erzeugung und erste Bearbeitung von NE- Metallen	
24.41	* Erzeugung und erste Bearbeitung von Edelmetallen	A
24.42	* Erzeugung und erste Bearbeitung von Aluminium	A
24.43	* Erzeugung und erste Bearbeitung von Blei, Zink und Zinn	A
24.44	* Erzeugung und erste Bearbeitung von Kupfer	A
24.45	* Erzeugung und erste Bearbeitung von sonstigen NE- Metallen	A
24.46	* Aufbereitung von Kernbrennstoffen	A
24.5	Gießereien	
24.51	* Eisengießereien	A
24.52	* Stahlgießereien	A
24.53	* Leichtmetallgießereien	A
24.54	* Buntmetallgießereien	A
25	Herstellung von Metallerzeugnissen	
25.1	Stahl- und Leichtmetallbau	
25.11	* Herstellung von Metallkonstruktionen	B
25.12	* Herstellung von Ausbauelementen aus Metall	B
25.2	Herstellung von Metalltanks und -behältern; Herstellung von Heizkörpern und -kesseln für Zentralheizungen	
25.21	* Herstellung von Heizkörpern und -kesseln für Zentralheizungen	B
25.29	* Herstellung von Sammelbehältern, Tanks u. ä. Behältern aus Metall	B

Nr. der WZ 2008	Bezeichnung	Hauptgruppe
25.3	Herstellung von Dampfkesseln (ohne Zentralheizungskessel)	
25.30	* Herstellung von Dampfkesseln (ohne Zentralheizungskessel)	B
25.4	Herstellung von Waffen und Munition	
25.40	* Herstellung von Waffen und Munition	B
25.5	Herstellung von Schmiede-, Press-, Zieh- und Stanzteilen, gewalzten Ringen und pulvermetallurgischen Erzeugnissen	
25.50	* Herstellung von Schmiede-, Press-, Zieh- und Stanzteilen, gewalzten Ringen und pulvermetallurgischen Erzeugnissen	A
25.6	* Oberflächenveredlung und Wärmebehandlung, Mechanik, a. n. g.	
25.61	* Oberflächenveredlung und Wärmebehandlung	A
25.62	* Mechanik, a. n. g.	A
25.7	Herstellung von Schneidwaren, Werkzeugen, Schlössern und Beschlägen aus unedlen Metallen	
25.71	* Herstellung von Schneidwaren und Bestecken aus unedlen Metallen	A
25.72	* Herstellung von Schlössern und Beschlägen aus unedlen Metallen	A
25.73	* Herstellung von Werkzeugen	A
25.9	Herstellung von sonstigen Metallwaren	
25.91	* Herstellung von Fässern, Trommeln, Dosen, Eimern u. ä. Behältern aus Metall	A
25.92	* Herstellung von Verpackungen und Verschlüssen aus Eisen, Stahl und NE- Metall	A
25.93	* Herstellung von Drahtwaren, Ketten und Federn	A
25.94	* Herstellung von Schrauben und Nieten	A
25.99	* Herstellung von sonstigen Metallwaren a. n. g.	A
26	Herstellung von Datenverarbeitungsgeräten, elektronischen und optischen Erzeugnissen	
26.1	Herstellung von elektronischen Bauelementen und Leiterplatten	
26.11	* Herstellung von elektronischen Bauelementen	A
26.12	* Herstellung von bestückten Leiterplatten	A
26.2	Herstellung von Datenverarbeitungsgeräten und peripheren Geräten	
26.20	* Herstellung von Datenverarbeitungsgeräten und peripheren Geräten	B
26.3	Herstellung von Geräten und Einrichtungen der Telekommunikationstechnik	
26.30	* Herstellung von Geräten und Einrichtungen der Telekommunikationstechnik	B
26.4	Herstellung von Geräten der Unterhaltungselektronik	
26.40	* Herstellung von Geräten der Unterhaltungselektronik	GG
26.5	Herstellung von Mess-, Kontroll-, Navigations- u. ä. Instrumenten und Vorrichtungen; Herstellung von Uhren	
26.51	* Herstellung von Mess-, Kontroll-, Navigations- u. ä. Instrumenten und Vorrichtungen	B
26.52	* Herstellung von Uhren	B
26.6	Herstellung von Bestrahlungs- und Elektrotherapiegeräten und elektromedizinischen Geräten	
26.60	* Herstellung von Bestrahlungs- und Elektrotherapiegeräten und elektromedizinischen Geräten	B
26.7	Herstellung von optischen und fotografischen Instrumenten und Geräten	
26.70	* Herstellung von optischen und fotografischen Instrumenten und Geräten	GG
26.8	Herstellung von magnetischen und optischen Datenträgern	
26.80	* Herstellung von magnetischen und optischen Datenträgern	A
27	Herstellung von elektrischen Ausrüstungen	
27.1	Herstellung von Elektromotoren, Generatoren, Transformatoren, Elektrizitätsverteilungs- und -schalteinrichtungen	
27.11	* Herstellung von Elektromotoren, Generatoren und Transformatoren	A
27.12	* Herstellung von Elektrizitätsverteilungs- und -schalteinrichtungen	A
27.2	Herstellung von Batterien und Akkumulatoren	
27.20	* Herstellung von Batterien und Akkumulatoren	A
27.3	Herstellung von Kabeln und elektrischem Installationsmaterial	
27.31	* Herstellung von Glasfaserkabeln	A
27.32	* Herstellung von sonstigen elektronischen und elektrischen Drähten und Kabeln	A
27.33	* Herstellung von elektrischem Installationsmaterial	A
27.4	Herstellung von elektrischen Lampen und Leuchten	
27.40	* Herstellung von elektrischen Lampen und Leuchten	A
27.5	Herstellung von Haushaltsgeräten	
27.51	* Herstellung von elektrischen Haushaltsgeräten	GG
27.52	* Herstellung von nicht elektrischen Haushaltsgeräten	GG

Nr. der WZ 2008	Bezeichnung	Hauptgruppe
27.9	Herstellung von sonstigen elektrischen Ausrüstungen und Geräten a. n. g	
27.90	* Herstellung von sonstigen elektrischen Ausrüstungen und Geräten a. n. g	A
28	Maschinenbau	
28.1	Herstellung von nicht wirtschaftszweigspezifischen Maschinen	
28.11	* Herstellung von Verbrennungsmotoren und Turbinen (ohne Motoren für Luft- und Straßenfahrzeuge)	B
28.12	* Herstellung von hydraulischen und pneumatischen Komponenten und Systemen	B
28.13	* Herstellung von Pumpen und Kompressoren a. n. g.	B
28.14	* Herstellung von Armaturen a. n. g.	B
28.15	* Herstellung von Lagern, Getrieben, Zahnrädern und Antriebselementen	B
28.2	Herstellung von sonstigen nicht wirtschaftszweigspezifischen Maschinen	
28.21	* Herstellung von Öfen und Brennern	B
28.22	* Herstellung von Hebezeugen und Fördermitteln	B
28.23	* Herstellung von Büromaschinen (ohne Datenverarbeitungsgeräte und periphere Geräte)	B
28.24	* Herstellung von handgeführten Werkzeugen mit Motorantrieb	B
28.25	* Herstellung von kälte- und lufttechnischen Erzeugnissen, nicht für den Haushalt	B
28.29	* Herstellung von sonstigen nicht wirtschaftszweigspezifischen Maschinen a. n. g.	B
28.3	Herstellung von land- und forstwirtschaftlichen Maschinen	
28.30	* Herstellung von land- und forstwirtschaftlichen Maschinen	B
28.4	Herstellung von Werkzeugmaschinen	
28.41	* Herstellung von Werkzeugmaschinen für die Metallbearbeitung	B
28.49	* Herstellung von sonstigen Werkzeugmaschinen	B
28.9	Herstellung von Maschinen für sonstige bestimmte Wirtschaftszweige	
28.91	* Herstellung von Maschinen für die Metallerzeugung, von Walzwerkseinrichtungen und Gießmaschinen	B
28.92	* Herstellung von Bergwerks-, Bau- und Baustoffmaschinen	B
28.93	* Herstellung von Maschinen für die Nahrungs- und Genussmittelerzeugung und die Tabakverarbeitung	B
28.94	* Herstellung von Maschinen für die Textil- und Bekleidungsherstellung und die Lederverarbeitung	B
28.95	* Herstellung von Maschinen für die Papiererzeugung und -verarbeitung	B
28.96	* Herstellung von Maschinen für die Verarbeitung von Kunststoffen und Kautschuk	B
28.99	* Herstellung von Maschinen für sonstige bestimmte Wirtschaftszweige a. n. g.	B
29	Herstellung von Kraftwagen und Kraftwagenteilen	
29.1	Herstellung von Kraftwagen und Kraftwagenmotoren	
29.10	* Herstellung von Kraftwagen und Kraftwagenmotoren	B
29.2	Herstellung von Karosserien, Aufbauten und Anhängern	
29.20	* Herstellung von Karosserien, Aufbauten und Anhängern	B
29.3	Herstellung von Teilen und Zubehör für Kraftwagen	
29.31	* Herstellung elektrischer und elektronischer Ausrüstungsgegenstände für Kraftwagen	B
29.32	* Herstellung von sonstigen Teilen und sonstigem Zubehör für Kraftwagen	B
30	Sonstiger Fahrzeugbau	
30.1	Schiff- und Bootsbau	
30.11	* Schiffbau (ohne Boots- und Yachtbau)	B
30.12	* Boots- und Yachtbau	B
30.2	Schienenfahrzeugbau	
30.20	* Schienenfahrzeugbau	B
30.3	Luft- und Raumfahrzeugbau	
30.30	* Luft- und Raumfahrzeugbau	B
30.4	Herstellung von militärischen Kampffahrzeugen	
30.40	* Herstellung von militärischen Kampffahrzeugen	B
30.9	Herstellung von Fahrzeugen a. n. g.	
30.91	* Herstellung von Krafträdern	GG
30.92	* Herstellung von Fahrrädern sowie von Behindertenfahrzeugen	GG
30.99	* Herstellung von sonstigen Fahrzeugen a. n. g.	GG

Nr. der WZ 2008	Bezeichnung	Hauptgruppe
31	Herstellung von Möbeln	
31.0	Herstellung von Möbeln	
31.01	Herstellung von Büro- und Ladenmöbeln	GG
31.02	Herstellung von Küchenmöbeln	GG
31.03	Herstellung von Matratzen	GG
31.09	Herstellung von sonstigen Möbeln	GG
32	Herstellung von sonstigen Waren	
32.1	Herstellung von Münzen, Schmuck und ähnlichen Erzeugnissen	
32.11	Herstellung von Münzen	GG
32.12	Herstellung von Schmuck, Gold- und Silberschmiedewaren (ohne Fantasieschmuck)	GG
32.13	Herstellung von Fantasieschmuck	GG
32.2	Herstellung von Musikinstrumenten	
32.20	Herstellung von Musikinstrumenten	GG
32.3	Herstellung von Sportgeräten	
32.30	Herstellung von Sportgeräten	VG
32.4	Herstellung von Spielwaren	
32.40	Herstellung von Spielwaren	VG
32.5	Herstellung von medizinischen und zahnmedizinischen Apparaten und Materialien	
32.50	Herstellung von medizinischen und zahnmedizinischen Apparaten und Materialien	B
32.9	Herstellung von Erzeugnissen a. n. g.	
32.91	Herstellung von Besen und Bürsten	VG
32.99	Herstellung von sonstigen Erzeugnissen a. n. g.	VG
33	Reparatur und Installation von Maschinen und Ausrüstungen	
33.1	Reparatur von Metallerzeugnissen, Maschinen und Ausrüstungen	
33.11	Reparatur von Metallerzeugnissen	B
33.12	Reparatur von Maschinen	B
33.13	Reparatur von elektronischen und optischen Geräten	B
33.14	Reparatur von elektrischen Ausrüstungen	B
33.15	Reparatur und Instandhaltung von Schiffen und Booten und Yachten	B
33.16	Reparatur und Instandhaltung von Luft- und Raumfahrzeugen	B
33.17	Reparatur und Instandhaltung von Fahrzeugen a. n. g.	B
33.19	Reparatur von sonstigen Ausrüstungen	B
33.2	Installation von Maschinen und Ausrüstungen a. n. g.	
33.20	Installation von Maschinen und Ausrüstungen a. n. g.	B

Hinweise zur Benutzung der Klassifikation der Wirtschaftszweige, Ausgabe 2008 (WZ 2008)

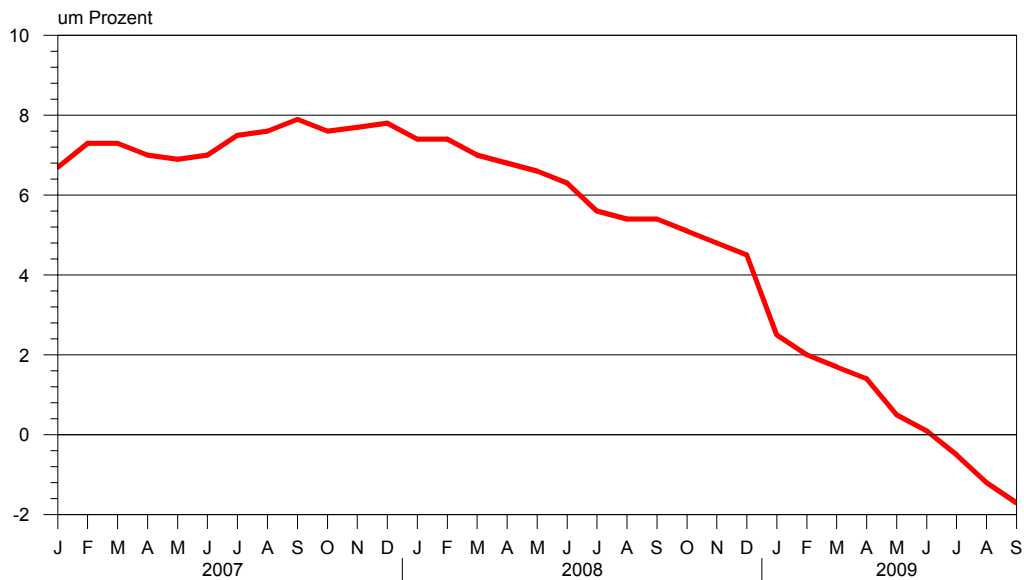
In der ersten Spalte sind die Buchstaben der Abschnitte sowie die Nummern der Abteilungen, Gruppen und Klassen der WZ 2008 angegeben. Die Reihenfolge der Wirtschaftszweige richtet sich nach der WZ 2008. In der zweiten Spalte ist die Bezeichnung des jeweiligen Wirtschaftszweiges angegeben.

In der dritten Spalte ist die Zuordnung der Klassen (Viersteller) der WZ 2008 zu den Hauptgruppen im Verarbeitenden Gewerbe sowie Bergbau und der Gewinnung von Steinen und Erden durch folgende Buchstaben gekennzeichnet:

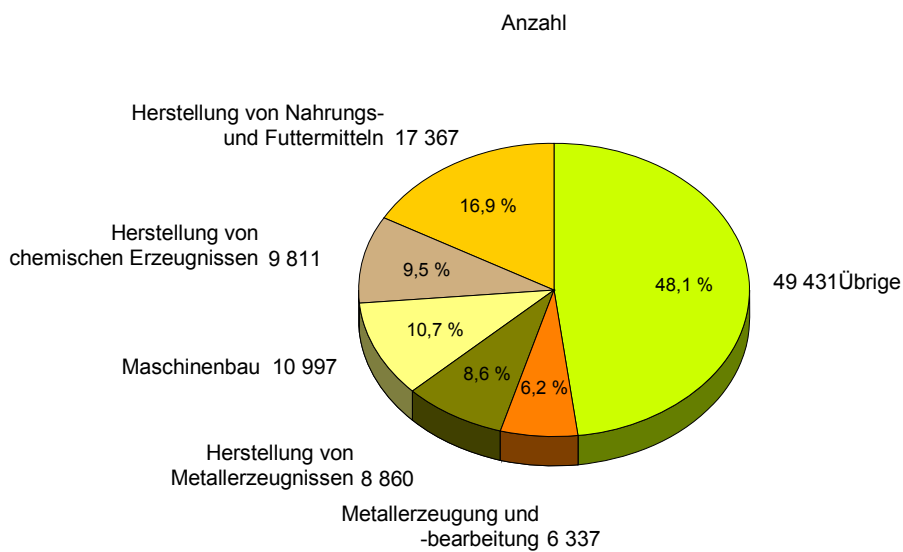
A = Vorleistungsgüterproduzenten, B = Investitionsgüterproduzenten, GG = Gebrauchsgüterproduzenten, VG = Verbrauchsgüterproduzenten, EN = Energie. Aus Geheimhaltungsgründen werden die Hauptgruppen A = Vorleistungsgüterproduzenten und EN = Energie zusammengefasst ausgewiesen.

Angaben zum Auftragseingang müssen nur für die mit einem * gekennzeichneten Wirtschaftszweige gemeldet werden.

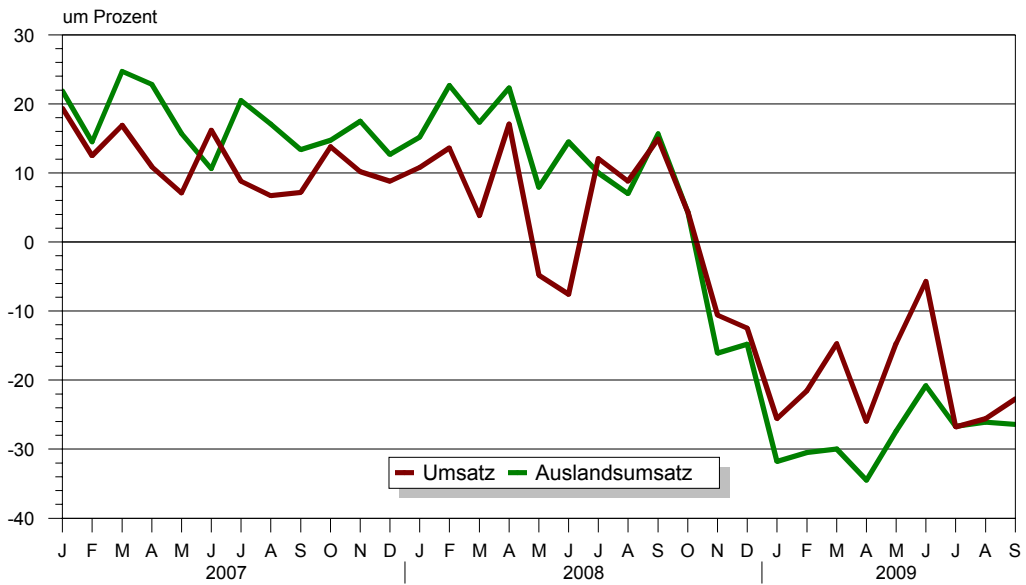
**Veränderung der Beschäftigtenzahl gegenüber dem Vorjahr
im Verarbeitenden Gewerbe sowie im Bergbau
und der Gewinnung von Steinen und Erden**



**Anteil der Beschäftigten
in ausgewählten Wirtschaftszweigen
im September 2009**

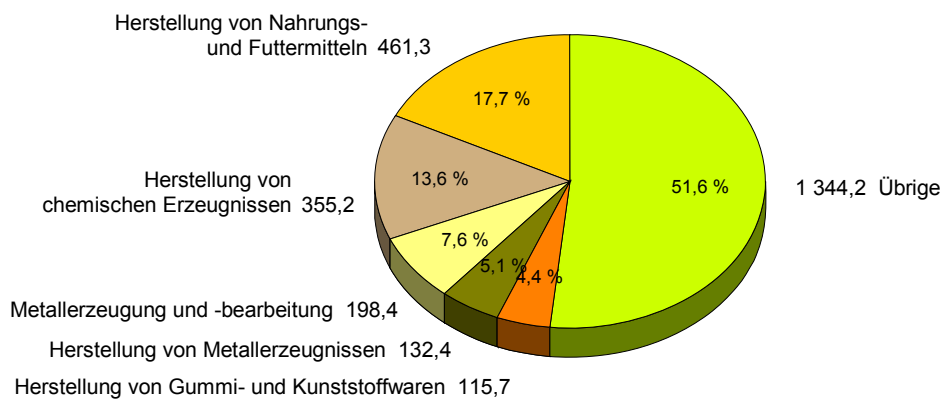


**Veränderung des Umsatzes und des Auslandsumsatzes gegenüber dem Vorjahr
im Verarbeitenden Gewerbe sowie im Bergbau
und der Gewinnung von Steinen und Erden**



**Anteil des Umsatzes
in ausgewählten Wirtschaftszweigen
im September 2009**

in Mill. Euro



1. Ergebnisse der Betriebe¹⁾ im Verarbeitenden Gewerbe sowie im Bergbau und der Gewinnung von Steinen und Erden Sachsen - Anhalts

1.1 Betriebe im Verarbeitenden Gewerbe sowie im Bergbau und der Gewinnung von Steinen und Erden Sachsen-Anhalts-Jahr 2005 bis September 2009

Jahr Monat	Betriebe ²⁾	Beschäftigte ²⁾ insgesamt	Geleistete Arbeitsstunden	Entgelte ³⁾	Gesamtumsatz	
					insgesamt	dar. Ausland
	Anzahl		1 000		1 000 EUR	
2005	591	88 300	148 456	2 397 560	26 571 099	6 630 092
2006	597	90 597	153 463	2 458 972	30 710 889	8 345 895
2007	625	97 278	165 093	2 816 061	34 192 511	9 761 982
<u>2008</u>	654	103 132	174 147	3 039 218	35 530 951	10 579 722
Januar	654	101 662	14 854	231 144	2 878 569	825 109
Februar	656	101 995	14 625	228 065	2 876 177	879 257
März	656	102 152	14 043	242 520	3 031 063	967 687
April	654	102 083	15 275	250 579	3 183 566	948 882
Mai	654	102 273	14 192	244 640	2 730 172	894 616
Juni	654	102 374	14 597	247 101	2 669 840	944 814
Juli	654	102 884	14 823	240 008	3 224 749	914 336
August	654	103 931	14 055	291 317	3 169 171	870 077
September	654	104 601	15 024	245 626	3 373 926	981 720
Oktober	654	104 667	15 020	255 948	3 176 532	900 715
November	654	104 624	14 535	290 214	2 776 188	765 899
Dezember	654	104 336	13 106	272 055	2 440 999	686 610
<u>2009</u>
Januar	661	104 252	13 693	240 088	2 143 073	562 752
Februar	663	104 080	13 744	232 447	2 258 433	611 142
März	664	103 931	14 711	241 149	2 586 483	677 328
April	662	103 523	13 859	249 760	2 354 438	621 248
Mai	662	102 742	12 951	237 773	2 328 715	649 426
Juni	662	102 527	13 654	246 801	2 517 886	748 039
Juli	664	102 397	13 644	239 501	2 360 339	669 779
August	664	102 722	13 574	233 525	2 357 839	642 905
September	664	102 803	14 358	236 347	2 607 119	722 698
Oktober
November
Dezember

¹⁾ Betriebe mit 50 und mehr tätigen Personen

²⁾ bei Jahresangaben im Monatsdurchschnitt

³⁾ Bruttolohn- und Bruttogehaltssumme

1.2 Betriebe¹⁾ im Verarbeitenden Gewerbe Sachsen-Anhalts - Jahr 2005 bis September 2009

Jahr Monat	Betriebe ²⁾	Beschäftigte ²⁾ insgesamt	Geleistete Arbeitsstunden	Entgelte ³⁾	Gesamtumsatz	
					insgesamt	dar. Ausland
	Anzahl		1 000		1 000 EUR	
2005	580	83 869	141 484	2 232 932	25 763 589	.
2006	587	86 183	146 554	2 292 952	29 831 710	.
2007	616	93 135	158 666	2 655 175	33 450 128	.
<u>2008</u>	645	98 907	167 515	2 868 431	34 663 336	.
Januar	645	97 489	14 244	218 445	2 801 056	.
Februar	647	97 831	14 046	215 272	2 799 686	.
März	647	97 967	13 515	229 457	2 952 547	.
April	645	97 900	14 670	236 531	3 110 041	.
Mai	645	98 092	13 679	230 725	2 650 428	.
Juni	645	98 207	14 046	233 843	2 594 727	.
Juli	645	98 694	14 259	226 417	3 142 603	.
August	645	99 659	13 574	278 446	3 101 275	.
September	645	100 297	14 435	232 214	3 306 568	.
Oktober	645	100 370	14 447	238 585	3 112 927	.
November	645	100 326	13 965	269 456	2 707 766	.
Dezember	645	100 047	12 635	259 039	2 383 710	.
<u>2009</u>
Januar	652	99 994	13 131	226 250	2 076 532	.
Februar	654	99 825	13 175	218 327	2 179 300	.
März	655	99 669	14 080	226 550	2 518 954	.
April	653	99 254	13 316	236 098	2 285 644	.
Mai	653	98 480	12 479	221 474	2 268 526	.
Juni	653	98 265	13 091	232 580	2 443 631	.
Juli	655	98 128	13 129	224 626	2 300 875	.
August	655	98 358	13 006	219 155	2 277 853	.
September	655	98 447	13 765	221 649	2 536 690	.
Oktober
November
Dezember

¹⁾ Betriebe mit 50 und mehr tätigen Personen

²⁾ bei Jahresangaben im Monatsdurchschnitt

³⁾ Bruttolohn- und Bruttogehaltssumme

1.3 Fachliche Betriebsteile, Beschäftigte und Umsatz im Verarbeitenden Gewerbe sowie nach beteiligten

Systematik- Nummer der WZ 2008	Abschnitt Abteilung Hauptgruppe	Fachliche Betriebs- teile	Beschäftigte insgesamt
		Anzahl	
B	Bergbau und Gewinnung von Steinen und Erden	21	4 466
05	Kohlenbergbau	4	.
06	Gewinnung von Erdöl und Erdgas	1	.
08	Gewinnung v.Steinen u.Erden, sonst.Bergbau	15	2 599
09	Erbringung von Dienstleistungen für den Bergbau und für die Gewinnung von Steinen und Erden	1	.
C	Verarbeitendes Gewerbe	840	96 366
10	Herstellung von Nahrungs- und Futtermitteln	126	16 835
11	Getränkeherstellung	14	1 593
13	Herstellung von Textilien	4	355
16	Herstellung von Holz-, Flecht-, Korb- und Korkwaren (ohne Möbel)	11	1 310
17	Herstellung von Papier,Pappe und Waren daraus	17	2 119
18	Herstellung von Druckerzeugnissen; Vervielfältigung von bespielten Ton-, Bild- und Datenträgern	16	1 372
19	Kokerei und Mineralölverarbeitung	5	.
20	Herstellung von chemischen Erzeugnissen	98	9 267
21	Herstellung von pharmazeutischen Erzeugnissen	12	3 394
22	Herstellung von Gummi-und Kunststoffwaren	55	6 413
23	Herstellung von Glas und Glaswaren, Keramik, Verarbeitung von Steinen und Erden	53	5 209
24	Metallerzeugung und -bearbeitung	43	6 231
25	Herstellung von Metallerzeugnissen	122	8 828
26	Herstellung von Datenverarbeitungsgeräten, elektronischen und optischen Erzeugnissen	20	5 034
27	Herstellung von elektrischen Ausrüstungen	28	2 981
28	Maschinenbau	99	10 682
29	Herstellung von Kraftwagen und Kraftwagenteilen	22	2 646
30	Sonstiger Fahrzeugbau	15	1 859
31	Herstellung von Möbeln	14	2 171
32	Herstellung von sonstigen Waren	6	.
33	Reparatur und Installation von Maschinen und Ausrüstungen	60	6 471
	Vorleistungsgüterproduzenten und Energie	411	48 198
	Investitionsgüterproduzenten	257	26 559
	Gebrauchsgüterproduzenten	20	3 009
	Verbrauchsgüterproduzenten	173	23 066
B+C	Verarbeitendes Gewerbe sowie Bergbau und Gewinnung von Steinen und Erden insgesamt	861	100 832

im Bergbau und der Gewinnung von Steinen und Erden Sachsen-Anhalts im September 2009
Wirtschaftszweigen

Umsatz					Systematik- Nummer der WZ 2008
insgesamt	Inland	Ausland	je Beschäftigten	Anteil Ausland an Gesamt	
1 000 EUR			EUR	%	
67 651	.	.	15 148	.	B
.	05
.	06
53 422	.	.	20 555	.	08
.	09
2 408 959	.	.	24 998	.	C
434 547	381 014	53 532	25 812	12,3	10
63 179	51 341	11 838	39 660	18,7	11
4 873	.	.	13 728	.	13
33 758	19 893	13 866	25 770	41,1	16
78 223	41 376	36 847	36 915	47,1	17
23 142	.	.	16 867	.	18
.	19
323 517	187 130	136 387	34 911	42,2	20
77 834	.	.	22 933	.	21
119 150	86 582	32 568	18 579	27,3	22
105 763	87 759	18 004	20 304	17,0	23
186 947	94 894	92 054	30 003	49,2	24
138 657	102 329	36 327	15 706	26,2	25
86 736	52 652	34 083	17 230	39,3	26
32 053	27 757	4 296	10 753	13,4	27
118 700	70 427	48 273	11 112	40,7	28
35 524	27 088	8 436	13 426	23,7	29
23 856	15 781	8 075	12 833	33,8	30
33 477	26 163	7 314	15 420	21,8	31
.	32
54 708	51 523	3 185	8 454	5,8	33
1 525 980	1 022 601	503 379	31 661	33,0	
318 721	230 941	87 781	12 001	27,5	
44 319	34 651	9 668	14 729	21,8	
587 589	485 535	102 054	25 474	17,4	
2 476 610	1 773 728	702 882	24 562	28,4	B+C

**1.4 Betriebe, Beschäftigte, Arbeitsstunden, Entgelte und Umsatz im Verarbeitenden
nach hauptbeteiligten**

Systematik- Nummer der WZ 2008	Abschnitt Abteilung Gruppe ausgewählte Klassen	Betriebe	Beschäftigte insgesamt	Geleistete Arbeits- stunden	Entgelte
		Anzahl		1 000	1 000 EUR
B	Bergbau und Gewinnung von Steinen und Erden	9	4 356	593	14 698
05	Kohlenbergbau	3	.	.	.
06	Gewinnung von Erdöl und Erdgas	1	.	.	.
08	Gewinnung von Steinen und Erden, sonstiger Bergbau	4	2 539	358	9 053
09	Erbringung von Dienstleistungen für den Bergbau und für die Gewinnung von Steinen und Erden	1	.	.	.
C	Verarbeitendes Gewerbe	655	98 447	13 765	221 649
10	Herstellung von Nahrungs- und Futtermitteln	103	17 367	2 542	29 100
10.1	Schlachten und Fleischverarbeitung	24	4 807	673	7 026
10.11	Schlachten (ohne Schlachten von Geflügel)	4	.	.	.
10.12	Schlachten von Geflügel	2	.	.	.
10.13	Fleischverarbeitung	18	3 632	502	5 076
10.2	Fischverarbeitung	1	.	.	.
10.3	Obst- und Gemüseverarbeitung	12	1 050	159	2 213
10.31	Kartoffelverarbeitung	2	.	.	.
10.32	Herstellung von Frucht- und Gemüsesäften	5	.	.	.
10.39	Sonstige Verarbeitung von Obst und Gemüse	5	331	53	607
10.4	Herstellung von pflanzlichen und tierischen Ölen und Fetten	1	.	.	.
10.42	Herstellung von Margarine u. ä. Nahrungsfetten	1	.	.	.
10.5	Milchverarbeitung	7	750	112	1 401
10.51	Milchverarbeitung (ohne Herstellung von Speiseeis)	7	750	112	1 401
10.6	Mahl- und Schälmmühlen, H.v. Stärke und Stärkeerzeugnissen	7	.	.	.
10.61	Mahl- und Schälmmühlen	6	1 121	176	2 143
10.62	Herstellung von Stärke und Stärkeerzeugnissen	1	.	.	.
10.7	Herstellung von Back- und Teigwaren	34	6 275	937	9 044
10.71	Herstellung von Backwaren (ohne Dauerbackwaren)	30	5 718	848	8 185
10.72	Herstellung von Dauerbackwaren	4	557	89	859
10.8	Herstellung von sonstigen Nahrungsmitteln	16	2 624	383	5 605
10.81	Herstellung von Zucker	3	636	90	1 955
10.82	Herstellung von Süßwaren (ohne Dauerbackwaren)	6	776	112	1 364
10.83	Verarbeitung von Kaffee und Tee, Herstellung von Kaffee-Ersatz	1	.	.	.
10.84	Herstellung von Würzmitteln und Soßen	2	.	.	.
10.85	Herstellung von Fertiggerichten	3	.	.	.
10.86	Herstellung von homogenisierten und diätetischen Nahrungsmitteln	1	.	.	.
10.9	Herstellung von Futtermitteln	1	.	.	.
10.92	Herstellung von Futtermitteln für sonstige Tiere	1	.	.	.
11	Getränkeherstellung	8	1 789	260	4 491
13	Herstellung von Textilien	3	378	52	690
16	Herstellung von Holz-, Flecht-, Korb- und Korkwaren (ohne Möbel)	10	1 288	180	2 699
17	Herstellung von Papier, Pappe und Waren daraus	16	2 177	324	5 496
18	H. v. Druckerzeugnissen; Vervielfältigung von bespielten Ton-, Bild- und Datenträgern	13	1 416	181	2 739
19	Kokerei und Mineralölverarbeitung	4	1 232	162	3 853

**Noch 1.4 Betriebe, Beschäftigte, Arbeitsstunden, Entgelte und Umsatz im Verarbeitenden
nach hauptbeteiligten**

Systematik- Nummer der WZ 2008	Abteilung Gruppe ausgewählte Klassen	Betriebe	Beschäftigte insgesamt	Geleistete Arbeits- stunden	Entgelte
		Anzahl		1 000	1 000 EUR
20	Herstellung von chemischen Erzeugnissen	61	9 811	1 409	29 291
20.1	H. v. chem. Grundstoffen, Düngemitteln und Stickstoffverbindungen				
	Kunststoffen in Primärformen u. synth. Kautschuk in Primärformen	35	6 989	990	22 299
20.11	Herstellung von Industriegasen	1	.	.	.
20.12	Herstellung von Farbstoffen und Pigmenten	2	.	.	.
20.13	H. v. sonstigen anorganischen Grundstoffen und Chemikalien	8	1 179	170	3 270
20.14	H. v. sonstigen organischen Grundstoffen und Chemikalien	10	1 652	225	4 823
20.15	H. v. Düngemitteln und Stickstoffverbindungen	1	.	.	.
20.16	Herstellung von Kunststoffen in Primärformen	13	3 018	433	10 597
20.2	H. v. Schädlingsbekämpfung-, Pflanzenschutz- u. Desinfektions- mitteln	1	.	.	.
20.3	H. v. Anstrichmitteln, Druckfarben und Kittlen	2	.	.	.
20.4	H. v. Seifen, Wasch-, Reinigungs- und Körperpflegemitteln sowie von Duftstoffen	5	794	118	2 163
20.41	H. v. Seifen, Wasch-, Reinigungs- und Poliermitteln	3	.	.	.
20.42	H. v. Körperpflegemitteln und Duftstoffen	2	.	.	.
20.5	H. v. sonstigen chemischen Erzeugnissen	18	1 620	247	3 835
20.51	Herstellung von pyrotechnischen Erzeugnissen	3	.	.	.
20.52	Herstellung von Klebstoffen	2	.	.	.
20.59	Herstellung von sonstigen chemischen Erzeugnissen a. n. g.	13	1 119	171	2 863
21	Herstellung von pharmazeutischen Erzeugnissen	8	3 526	477	9 654
22	Herstellung von Gummi- und Gummiwaren,	45	6 379	883	12 759
22.1	Herstellung von Gummiwaren	6	910	129	2 045
22.19	Herstellung von sonstigen Gummiwaren	6	910	129	2 045
22.2	Herstellung von Kunststoffwaren	39	5 469	754	10 714
22.21	H. v. Platten, Folien, Schläuchen und Profilen aus Kunststoffen	17	2 407	320	5 263
22.22	Herstellung von Verpackungsmitteln aus Kunststoffen	3	335	55	644
22.23	Herstellung von Baubedarfsartikeln aus Kunststoffen	7	610	96	1 341
22.29	Herstellung von sonstigen Kunststoffwaren	12	2 117	283	3 467
23	H. v. Glas und Glaswaren, Keramik, Verarbeitung v. Steinen und Erden	41	5 309	748	12 469
23.1	Herstellung von Glas und Glaswaren	8	1 455	191	3 785
23.11	Herstellung von Flachglas	3	850	103	2 141
23.12	Veredlung und Bearbeitung von Flachglas	4	.	.	.
23.19	Herstellung, Veredlung und Bearbeitung von sonstigem Glas einschließlich technischer Glaswaren	1	.	.	.
23.2	Herstellung von feuerfesten keramischen Werkstoffen und Waren	1	.	.	.
23.3	Herstellung von keramischen Baumaterialien	4	499	65	1 152
23.31	Herstellung von keramischen Wand- und Bodenfliesen und -platten	1	.	.	.
23.32	Herstellung von Ziegeln und sonstiger Baukeramik	3	.	.	.
23.4	Herstellung von sonst. Porzellan- und keramischen Erzeugnissen	2	.	.	.
23.41	Herstellung von keramischen Haushaltswaren und Ziergegenständen	1	.	.	.
23.42	Herstellung von Sanitärkeramik	1	.	.	.
23.5	Herstellung von Zement, Kalk und gebranntem Gips	4	653	91	1 882
23.51	Herstellung von Zement	2	.	.	.
23.52	Herstellung von Kalk und gebranntem Gips	2	.	.	.
23.6	Herstellung von Erzeugnissen aus Beton, Zement und Gips	17	1 614	255	3 313
23.61	H. v. Erzeugnissen aus Beton, Zement u. Kalksandstein für den Bau	14	1 307	210	2 497
23.64	Herstellung von Mörtel und anderem Beton (Trockenbeton)	1	.	.	.
23.65	Herstellung von Faserzementwaren	2	.	.	.
23.7	Be- und Verarbeitung von Naturwerksteinen u. Natursteinen a. n. g.	2	.	.	.
23.9	H. v. Schleifkörpern und Schleifmitteln auf Unterlage sowie sonstigen Erzeugnissen aus nichtmetallischen Mineralien a. n. g.	3	485	71	1 211
23.99	H. v. sonstigen Erzeugnissen aus nichtmetall. Mineralien a. n. g.	3	485	71	1 211

Gewerbe sowie im Bergbau und der Gewinnung von Steinen und Erden Sachsen-Anhalts im September 2009
Wirtschaftszweigen

Gesamtumsatz					Umsatz aus Eigenerzeugung		Systematik- Nummer der WZ 2008
insgesamt	Inland	Ausland			insgesamt	dar. Ausland	
		insgesamt	Eurozone	Nicht-Eurozone			
1 000 EUR							
355 167	205 834	149 334	76 661	72 672	331 830	142 399	20
242 585	134 081	108 503	51 573	56 930	232 776	106 839	20.1
.	20.11
.	20.12
27 187	21 335	5 852	.	.	26 985	5 816	20.13
82 253	36 909	45 344	21 309	24 035	77 927	43 773	20.14
.	20.15
89 370	39 665	49 705	.	.	84 333	49 705	20.16
.	20.2
.	20.3
25 921	25 921	.	20.4
.	20.41
.	20.42
82 204	48 551	33 653	19 701	13 952	69 315	28 947	20.5
.	20.51
.	20.52
71 871	40 314	31 557	18 471	13 086	60 555	26 881	20.59
107 443	67 741	.	21
115 711	82 758	32 953	16 861	16 092	112 649	32 366	22
13 954	12 949	.	22.1
13 954	12 949	.	22.19
101 757	75 231	26 526	14 264	12 262	99 700	26 294	22.2
67 253	45 343	21 910	11 825	10 085	66 583	21 732	22.21
9 951	9 951	.	22.22
9 636	8 664	.	22.23
14 917	12 234	2 684	.	.	14 501	2 633	22.29
122 618	103 574	19 044	12 145	6 899	110 922	17 568	23
41 158	37 242	.	23.1
35 744	32 272	.	23.11
.	23.12
.	23.19
.	23.2
9 856	9 787	.	23.3
.	23.31
.	23.32
.	23.4
.	23.41
.	23.42
28 756	23 712	.	23.5
.	23.51
.	23.52
19 675	17 284	2 391	.	.	18 267	1 946	23.6
12 571	12 001	.	23.61
.	23.64
.	23.65
.	23.7
17 771	17 159	.	23.9
17 771	17 159	.	23.99

**Noch 1.4 Betriebe, Beschäftigte, Arbeitsstunden, Entgelte und Umsatz im Verarbeitenden
nach hauptbeteiligten**

Systematik- Nummer der WZ 2008	Abteilung Gruppe ausgewählte Klassen	Betriebe	Beschäftigte insgesamt	Geleistete Arbeits- stunden	Entgelte
		Anzahl		1 000	1 000 EUR
24	Metallerzeugung und -bearbeitung	30	6 337	785	15 824
24.1	Erzeugung aus Roheisen, Stahl und Ferrolegierungen	1	.	.	.
24.2	H. v. Stahlrohren, Rohrform-, Rohrverschluss- und Rohrverbindungs- stücken aus Stahl	5	549	74	1 157
24.3	Sonstige erste Bearbeitung von Eisen und Stahl	1	.	.	.
24.34	Herstellung von kaltgezogenem Draht	1	.	.	.
24.4	Erzeugung und erste Bearbeitung von NE- Metallen	9	2 361	301	6 409
24.42	Erzeugung und erste Bearbeitung von Aluminium	7	.	.	.
24.44	Erzeugung und erste Bearbeitung von Kupfer	2	.	.	.
24.5	Gießereien	14	.	.	.
24.51	Eisengießereien	6	610	70	1 230
24.52	Stahlgießereien	2	.	.	.
24.53	Leichtmetallgießereien	6	1 716	207	3 896
25	Herstellung von Metallerzeugnissen	92	8 860	1 210	17 875
25.1	Stahl- und Leichtmetallbau	35	3 823	500	7 763
25.11	Herstellung von Metallkonstruktionen	32	.	.	.
25.12	Herstellung aus Ausbauelementen aus Metall	3	.	.	.
25.2	Herstellung von Metalltanks und -behältern; Herstellung von Heiz- körpern und -kesseln für Zentralheizungen	6	424	61	664
25.29	Herstellung von Sammelbehältern, Tanks u. ä. Behältern aus Metall	6	424	61	664
25.3	Herstellung von Dampfkesseln (ohne Zentralheizungskessel)	1	.	.	.
25.4	Herstellung von Waffen und Munition	1	.	.	.
25.5	H. v. Schmiede-, Press-, Zieh- und Stanzteilen, gewalzten Ringen und pulvermetallurgischen Erzeugnissen	6	914	131	1 741
25.6	Oberflächenveredlung und Wärmebehandlung, Mechanik, a. n. g.	25	1 879	261	3 624
25.61	Oberflächenveredlung und Wärmebehandlung	9	701	94	1 411
25.62	Mechanik, a. n. g.	16	1 178	167	2 213
25.7	H. v. Schneidwaren, Werkzeugen, Schlössern u. Beschlägen aus unedlen Metallen	4	.	.	.
25.72	Herstellung von Schlössern und Beschlägen aus unedlen Metallen	1	.	.	.
25.73	Herstellung von Werkzeugen	3	.	.	.
25.9	Herstellung von sonstigen Metallwaren	14	1 368	187	2 936
25.91	H. v. Fässern, Trommeln, Dosen, Eimern u. ä. Behältern aus Metall	1	.	.	.
25.92	H. v. Verpackungen u. Verschlüssen aus Eisen, Stahl und NE- Metall	1	.	.	.
25.93	Herstellung von Drahtwaren, Ketten und Federn	3	.	.	.
25.94	Herstellung von Schrauben und Nieten	1	.	.	.
25.99	Herstellung von sonstigen Metallwaren a. n. g.	8	727	94	1 416
26	H. v. Datenverarbeitungsgeräten, elektron. und opt. Erzeugnissen	19	5 024	712	13 036
26.1	Herstellung von elektronischen Bauelementen und Leiterplatten	8	.	.	.
26.11	Herstellung von elektronischen Bauelementen	7	.	.	.
26.12	Herstellung von bestückten Leiterplatten	1	.	.	.
26.3	H. v. Geräten und Einrichtungen der Telekommunikationstechnik	3	.	.	.
26.4	Herstellung von Geräten der Unterhaltungselektronik	1	.	.	.
26.5	H. v. Mess-, Kontroll-, Navigations- u.ä. Instrumenten und Vorrich- tungen; Herstellung von Uhren	7	627	89	1 330
26.51	H. v. Mess-, Kontroll-, Navigations- u.ä. Instrumenten und Vorrichtungen	7	627	89	1 330
27	Herstellung von elektrischen Ausrüstungen	22	2 767	361	5 564

Gewerbe sowie im Bergbau und der Gewinnung von Steinen und Erden Sachsen-Anhalts im September 2009
Wirtschaftszweigen

Gesamtumsatz					Umsatz aus Eigenerzeugung		Systematik- Nummer der WZ 2008
insgesamt	Inland	Ausland			insgesamt	dar. Ausland	
		insgesamt	Eurozone	Nicht-Eurozone			
1 000 EUR							
198 428	96 504	101 925	64 544	37 381	197 154	101 179	24
.	24.1
8 276	7 900	.	24.2
.	24.3
.	24.34
117 366	116 722	.	24.4
.	24.42
.	24.44
.	24.5
6 882	6 882	.	24.51
.	24.52
23 169	15 139	8 029	.	.	22 926	8 028	24.53
132 355	104 833	27 522	19 359	8 163	130 445	27 201	25
62 379	59 462	2 917	.	.	61 739	2 896	25.1
.	25.11
.	25.12
3 586	3 358	.	25.2
3 586	3 358	.	25.29
.	25.3
.	25.4
11 737	8 952	2 785	.	.	11 737	2 785	25.5
15 994	14 455	1 539	.	.	15 733	1 300	25.6
6 003	5 742	.	25.61
9 991	9 991	.	25.62
.	25.7
.	25.72
.	25.73
24 588	14 673	9 915	.	.	23 826	9 905	25.9
.	25.91
.	25.92
.	25.93
.	25.94
10 127	9 690	.	25.99
87 221	52 819	.	.	.	86 449	.	26
.	26.1
.	26.11
.	26.12
.	26.3
.	26.4
7 177	3 502	3 674	1 516	2 159	6 769	3 356	26.5
7 177	3 502	3 674	1 516	2 159	6 769	3 356	26.51
28 793	24 698	4 095	1 976	2 119	28 303	4 078	27

**Noch 1.4 Betriebe, Beschäftigte, Arbeitsstunden, Entgelte und Umsatz im Verarbeitenden
nach hauptbeteiligten**

Systematik- Nummer der WZ 2008	Abteilung Gruppe ausgewählte Klassen Hauptgruppe	Betriebe	Beschäftigte insgesamt	Geleistete Arbeits- stunden	Entgelte
		Anzahl		1 000	1 000 EUR
28	Maschinenbau	83	10 997	1 466	25 185
28.1	Herstellung von nicht wirtschaftszweigspezifischen Maschinen	29	.	.	.
28.11	H. v. Verbrennungsmotoren und Turbinen (ohne Motoren für Luft- undStraßenfahrzeuge)	11	1 697	202	4 293
28.12	H. v. hydraulischen und pneumatischen Komponenten und Systemen	5	1 103	134	2 093
28.13	Herstellung von Pumpen und Kompressen a. n. g.	3	.	.	.
28.14	Herstellung von Armaturen a. n. g.	5	614	79	1 152
28.15	H. v. Lagern, Getrieben, Zahnrädern und Antriebselementen	5	485	63	1 039
28.2	H. v. sonstigen nicht wirtschaftszweigspezifischen Maschinen	25	.	.	.
28.21	Herstellung von Öfen und Brennern	2	.	.	.
28.22	Herstellung von Hebezeugen und Fördermitteln	12	1 769	241	4 498
28.25	H. v. kälte- u. lufttechnischen Erzeugn., nicht für den Haushalt	4	436	57	921
28.29	H. v. sonst. nicht wirtschaftszweigspezifischen Maschinen a. n. g.	7	538	76	1 041
28.3	Herstellung von land- und forstwirtschaftlichen Maschinen	4	411	47	675
28.4	Herstellung von Werkzeugmaschinen	8	1 201	149	2 630
28.41	Herstellung von Werkzeugmaschinen für die Metallbearbeitung	5	1 050	130	2 341
28.49	Herstellung von sonstigen Werkzeugmaschinen	3	151	18	289
28.9	Herstellung von Maschinen für sonstige bestimmte Wirtschaftszweige	17	2 025	297	4 369
28.91	H. v. von Maschinen für die Metallherzeugung,von Walzwerksein- richtungen und Gießmaschinen	2	.	.	.
28.92	Herstellung von Bergwerks-, Bau- und Baustoffmaschinen	3	.	.	.
28.93	H. v. Maschinen für die Nahrungs- und Genussmittelerzeugung und die Tabakverarbeitung	1	.	.	.
28.94	H. v. Maschinen für die Textil- und Bekleidungsherstellung und die Lederverarbeitung	1	.	.	.
28.95	H. v. Maschinen für die Papierherzeugung und -verarbeitung	1	.	.	.
28.96	H. v. Maschinen für die Verarbeitung v. Kunststoffen u. Kautschuk	1	.	.	.
28.99	H. v. Maschinen für sonstige bestimmte Wirtschaftszweige a. n. g.	8	1 011	142	2 143
29	Herstellung von Kraftwagen und Kraftwagenteilen	19	2 612	386	5 053
30	Sonstiger Fahrzeugbau	13	1 992	310	4 668
31	Herstellung von Möbeln	14	2 186	290	3 888
32	Herstellung von sonstigen Waren	5	572	93	1 584
33	Reparatur und Installation von Maschinen und Ausrüstungen	46	6 428	934	15 728
33.1	Reparatur von Metallherzeugnissen, Maschinen und Ausrüstungen	27	3 834	565	9 378
33.11	Reparatur von Metallherzeugnissen	5	386	58	964
33.12	Reparatur von Maschinen	13	1 539	238	3 777
33.13	Reparatur von elektronischen und optischen Geräten	2	.	.	.
33.14	Reparatur von elektrischen Ausrüstungen	1	.	.	.
33.17	Reparatur und Instandhaltung von Fahrzeugen a. n. g.	6	1 506	206	3 577
33.2	Installation von Maschinen und Ausrüstungen a.n. g.	19	2 594	369	6 350
	Vorleistungsgüterproduzenten und Energie	298	48 581	6 715	122 732
	Investitionsgüterproduzenten	214	27 174	3 782	61 557
	Gebrauchsgüterproduzenten	18	2 982	411	5 140
	Verbrauchsgüterproduzenten	134	24 066	3 449	46 918
B+C	Verarbeitendes Gewerbe sowie Bergbau und Gewinnung von Steinen und Erden insgesamt	664	102 803	14 358	236 347

Gewerbe sowie im Bergbau und der Gewinnung von Steinen und Erden Sachsen-Anhalts im September 2009
Wirtschaftszweigen

Gesamtumsatz					Umsatz aus Eigenerzeugung		Systematik- Nummer der WZ 2008
insgesamt	Inland	Ausland			insgesamt	dar. Ausland	
		insgesamt	Eurozone	Nicht-Eurozone			
1 000 EUR							
124 341	75 202	49 138	27 045	22 093	121 785	48 507	28
.	28.1
26 707	13 669	13 037	.	.	26 519	12 947	28.11
7 113	7 113	.	28.12
.	28.13
8 101	4 270	3 830	.	.	6 031	3 389	28.14
3 423	3 423	.	28.15
.	28.2
.	28.21
26 174	16 225	9 949	.	.	26 174	9 949	28.22
2 653	2 653	.	28.25
4 161	4 161	.	28.29
3 196	3 013	.	28.3
9 537	9 537	.	28.4
8 368	7 472	896	.	.	8 368	896	28.41
1 169	1 169	.	28.49
20 326	10 061	10 265	5 968	4 297	20 300	10 256	28.9
.	28.91
.	28.92
.	28.93
.	28.94
.	28.95
.	28.96
11 785	11 785	.	28.99
35 340	26 955	8 385	5 352	3 033	35 231	8 384	29
24 463	16 388	8 075	5 704	2 371	24 365	8 075	30
35 166	27 852	7 314	6 501	813	33 477	7 314	31
.	32
54 295	51 102	3 192	.	.	53 600	3 039	33
31 066	30 854	.	33.1
.	33.11
12 899	12 899	.	33.12
.	33.13
.	33.14
.	33.17
23 229	22 745	.	33.2
1 591 167	1 065 732	525 436	305 159	220 277	1 542 298	513 167	
323 181	239 060	84 121	51 558	32 563	318 178	82 946	
45 812	36 361	9 452	8 590	861	43 784	9 452	
646 958	543 269	103 689	60 148	43 541	572 350	97 318	
2 607 119	1 884 421	722 698	425 456	297 242	2 476 610	702 882	B+C

**1.5 Beschäftigte, Arbeitsstunden, Entgelte und Umsatz in den Betrieben des Verarbeitenden
im September 2009 nach hauptbeteiligten Wirtschaftszweigen -**

Systematik- Nummer der WZ 2008	Abschnitt Unterabschnitt Abteilung Hauptgruppe	Beschäftigte insgesamt	
		Anzahl	um %
B	Bergbau und Gewinnung von Steinen und Erden	52	1,2
05	Kohlenbergbau	.	.
06	Gewinnung von Erdöl und Erdgas	.	.
08	Gewinnung v.Steinen u.Erden, sonst.Bergbau	49	2,0
09	Erbringung von Dienstleistungen für den Bergbau und für die Gewinnung von Steinen und Erden	.	.
C	Verarbeitendes Gewerbe	-1 850	-1,8
10	Herstellung von Nahrungs- und Futtermitteln	-152	-0,9
11	Getränkeherstellung	-125	-6,5
13	Herstellung von Textilien	-153	-28,8
16	Herstellung von Holz-, Flecht-, Korb- und Korkwaren (ohne Möbel)	-130	-9,2
17	Herstellung von Papier,Pappe und Waren daraus	103	5,0
18	Herstellung von Druckerzeugnissen; Vervielfältigung von bespielten Ton-, Bild- und Datenträgern	-99	-6,5
19	Kokerei und Mineralölverarbeitung	20	1,7
20	Herstellung von chemischen Erzeugnissen	-92	-0,9
21	Herstellung von pharmazeutischen Erzeugnissen	37	1,1
22	Herstellung von Gummi-und Kunststoffwaren	-306	-4,6
23	Herstellung von Glas und Glaswaren, Keramik, Verarbeitung von Steinen und Erden	-373	-6,6
24	Metallerzeugung und -bearbeitung	-254	-3,9
25	Herstellung von Metallerzeugnissen	45	0,5
26	Herstellung von Datenverarbeitungsgeräten, elektronischen und optischen Erzeugnissen	171	3,5
27	Herstellung von elektrischen Ausrüstungen	-87	-3,0
28	Maschinenbau	-349	-3,1
29	Herstellung von Kraftwagen und Kraftwagenteilen	-139	-5,1
30	Sonstiger Fahrzeugbau	65	3,4
31	Herstellung von Möbeln	169	8,4
32	Herstellung von sonstigen Waren	-34	-5,6
33	Reparatur und Installation von Maschinen und Ausrüstungen	-167	-2,5
	Vorleistungsgüterproduzenten und Energie	-960	-1,9
	Investitionsgüterproduzenten	-584	-2,1
	Gebrauchsgüterproduzenten	150	5,3
	Verbrauchsgüterproduzenten	-404	-1,7
B+C	Verarbeitendes Gewerbe sowie Bergbau und Gewinnung von Steinen und Erden insgesamt	-1 798	-1,7

Gewerbes sowie im Bergbau und der Gewinnung von Steinen und Erden Sachsen-Anhalts
Veränderung gegenüber dem gleichen Vorjahresmonat

Geleistete Arbeits- stunden	Entgelte	Gesamtumsatz			Umsatz aus Eigenerzeugung		Systematik- Nummer der WZ 2008
		insgesamt	Inland	Ausland	insgesamt	dar. Ausland	
um %							
0,7	9,6	4,6	.	.	7,2	.	B
.	05
.	06
-0,3	10,7	17,4	.	.	17,4	.	08
.	09
-4,6	-4,6	-23,3	.	.	-23,9	.	C
-2,6	0,4	-13,6	-12,1	-22,9	-12,0	-23,3	10
-12,9	2,2	-14,3	.	.	-18,1	.	11
-31,2	-32,5	13
-5,2	-8,3	-12,7	-13,5	-11,5	-13,2	-11,7	16
9,0	10,6	-7,7	-16,0	3,8	-7,3	5,9	17
-6,8	-2,1	-25,2	.	.	-26,3	.	18
3,0	2,6	19
-1,0	5,9	-21,2	-23,0	-18,5	-21,2	-19,2	20
3,7	5,9	10,0	.	.	-5,6	.	21
-6,7	-5,1	-13,7	-13,5	-14,1	-13,5	-13,9	22
-9,2	-5,7	-9,6	-4,9	-29,0	-9,1	-28,8	23
-12,3	-9,3	-32,6	-33,4	-31,8	-32,2	-31,4	24
-3,0	-4,0	-10,3	-18,7	47,9	-9,8	52,5	25
-5,6	-31,0	-55,5	.	.	-55,6	.	26
-7,9	-7,1	-23,7	-13,0	-56,3	-23,6	-55,5	27
-8,7	-9,2	-27,8	-20,9	-36,2	-27,3	-35,7	28
-13,2	-8,2	-28,1	-26,8	-32,1	-28,3	-32,1	29
4,2	13,1	-23,6	-19,8	-30,4	-23,6	-30,4	30
5,4	4,7	4,6	10,5	-12,9	4,2	-12,9	31
-8,5	-1,7	32
-1,2	-3,4	-22,5	-19,4	-51,9	-22,0	-51,1	33
-4,5	-5,7	-28,3	-28,3	-28,3	-28,2	-28,4	
-5,8	-5,4	-21,9	-20,0	-26,6	-21,6	-25,9	
-	4,6	2,8	10,3	-18,6	2,5	-18,6	
-3,2	2,9	-7,3	-5,5	-15,6	-9,2	-15,8	
-4,4	-3,8	-22,7	-21,2	-26,4	-23,3	-26,5	B+C

**1.6 Betriebe, Beschäftigte, Arbeitsstunden, Entgelte und Umsatz im Verarbeitenden
nach hauptbeteiligten**

Systematik- Nummer der WZ 2008	Abschnitt Abteilung Hauptgruppe	Betriebe	Beschäftigte insgesamt	Geleistete Arbeits- stunden	Entgelte
		Anzahl		1 000	1 000 EUR
B	Bergbau und Gewinnung von Steinen und Erden	9	4 284	5 015	130 680
05	Kohlenbergbau	3	.	.	.
06	Gewinnung von Erdöl und Erdgas	1	.	.	.
08	Gewinnung v.Steinen u.Erden, sonst.Bergbau	4	2 497	2 976	79 718
09	Erbringung von Dienstleistungen für den Bergbau und für die Gewinnung von Steinen und Erden	1	.	.	.
C	Verarbeitendes Gewerbe	654	98 936	119 172	2 026 710
10	Herstellung von Nahrungs- und Futtermitteln	103	17 203	22 039	262 504
11	Getränkeherstellung	8	1 789	2 330	41 705
13	Herstellung von Textilien	4	467	547	8 213
16	Herstellung von Holz-, Flecht-, Korb- und Korkwaren (ohne Möbel)	10	1 280	1 506	24 713
17	Herstellung von Papier,Pappe und Waren daraus	16	2 166	2 820	49 401
18	Herstellung von Druckerzeugnissen; Vervielfältigung von Ton-, Bild- und Datenträgern	13	1 435	1 610	24 921
19	Kokerei und Mineralölverarbeitung	4	1 221	1 456	35 892
20	Herstellung von chemischen Erzeugnissen	61	9 808	12 224	272 651
21	Herstellung von pharmazeutischen Erzeugnissen	8	3 481	4 031	91 608
22	Herstellung von Gummi-und Kunststoffwaren	45	6 390	7 398	113 295
23	Herstellung von Glas und Glaswaren, Keramik, Verarbeitung von Steinen und Erden	41	5 288	6 342	111 650
24	Metallerzeugung und -bearbeitung	29	6 379	6 736	142 597
25	Herstellung von Metallerzeugnissen	92	9 023	10 555	164 309
26	Herstellung von Datenverarbeitungsgeräten, elektronischen und optischen Erzeugnissen	18	4 963	6 061	115 645
27	Herstellung von elektrischen Ausrüstungen	22	2 858	3 244	56 080
28	Maschinenbau	82	11 205	13 123	235 603
29	Herstellung von Kraftwagen und Kraftwagenteilen	20	2 667	3 359	44 979
30	Sonstiger Fahrzeugbau	13	2 091	2 792	43 123
31	Herstellung von Möbeln	14	2 156	2 251	33 221
32	Herstellung von sonstigen Waren	5	592	871	14 479
33	Reparatur und Installation von Maschinen und Ausrüstungen	46	6 474	7 878	140 120
	Vorleistungsgüterproduzenten und Energie	297	48 632	57 713	1 123 031
	Investitionsgüterproduzenten	213	27 519	32 955	562 747
	Gebrauchsgüterproduzenten	18	3 022	3 442	44 818
	Verbrauchsgüterproduzenten	135	24 046	30 078	426 793
B+C	Verarbeitendes Gewerbe sowie Bergbau und Gewinnung von Steinen und Erden insgesamt	663	103 220	124 187	2 157 390

im Bergbau und der Gewinnung von Steinen und Erden Sachsen-Anhalts im Zeitraum Januar bis September 2009
Wirtschaftszweigen

Gesamtumsatz					Umsatz aus Eigenerzeugung		Systematik- Nummer der WZ 2008
insgesamt	Inland	Ausland			insgesamt	dar. Ausland	
		insgesamt	Eurozone	Nicht-Eurozone			
1 000 EUR							
626 321	599 730	.	B
.	05
.	06
457 487	457 488	.	08
.	09
20 888 004	19 852 008	.	C
3 927 489	3 364 218	563 271	340 592	222 679	3 726 398	559 091	10
598 462	490 949	.	11
.	13
247 543	151 907	95 637	.	.	247 161	95 594	16
710 358	389 358	321 000	166 403	154 596	665 170	292 977	17
200 547	190 522	.	18
.	19
3 071 858	1 794 612	1 277 246	599 643	677 602	2 891 500	1 226 112	20
906 703	619 998	.	21
944 785	673 749	271 036	148 046	122 990	911 010	265 656	22
883 401	731 326	152 075	89 644	62 431	799 410	140 285	23
1 594 320	809 462	784 857	416 025	368 833	1 580 763	779 041	24
1 035 507	852 591	182 916	107 004	75 912	1 022 413	180 184	25
796 505	789 668	.	26
274 966	218 819	56 146	34 600	21 546	267 983	54 289	27
1 003 810	609 457	394 353	170 081	224 273	981 041	386 217	28
292 175	216 743	75 431	48 332	27 100	290 593	75 039	29
254 868	164 432	90 437	50 145	40 292	253 631	90 438	30
253 387	199 230	54 158	46 028	8 130	242 075	54 157	31
.	32
448 831	413 376	35 455	28 347	7 108	442 381	33 697	33
12 971 102	8 784 284	4 186 819	2 284 824	1 901 993	12 549 754	4 076 183	
2 602 089	1 944 198	657 891	325 397	332 497	2 559 328	645 101	
366 048	285 460	80 590	70 856	9 731	350 410	80 590	
5 575 087	4 595 066	980 018	600 580	379 439	4 992 244	931 781	
21 514 325	15 609 008	5 905 318	3 281 656	2 623 661	20 451 739	5 733 650	B+C

**1.7 Beschäftigte, Arbeitsstunden, Entgelte und Umsatz in den Betrieben des Verarbeitenden
Im Zeitraum Januar bis September 2009 nach hauptbeteiligten Wirtschaftszweigen**

Systematik- Nummer der WZ 2008	Abschnitt Abteilung Hauptgruppe	Beschäftigte im Monatsdurchschnitt insgesamt		Geleistete Arbeits- stunden	Entgelte
		Anzahl	um %		
B	Bergbau und Gewinnung von Steinen und Erden	82	2,0	-0,1	9,2
05	Kohlenbergbau
06	Gewinnung von Erdöl und Erdgas
08	Gewinnung v.Steinen u.Erden, sonst.Bergbau	66	2,7	-0,7	10,8
09	Erbringung von Dienstleistungen für den Bergbau und für die Gewinnung von Steinen und Erden
C	Verarbeitendes Gewerbe	476	0,5	-5,8	-3,6
10	Herstellung von Nahrungs- und Futtermitteln	-122	-0,7	-2,6	0,6
11	Getränkeherstellung	-192	-9,7	-11,2	-4,9
13	Herstellung von Textilien	-25	-5,2	-11,6	-4,0
16	Herstellung von Holz-, Flecht-, Korb- und Korkwaren (ohne Möbel)	-123	-8,8	-10,2	-11,2
17	Herstellung von Papier,Pappe und Waren daraus	108	5,3	6,0	6,1
18	Herstellung von Druckerzeugnissen; Vervielfältigung von Ton-, Bild- und Datenträgern	-46	-3,1	-3,9	-
19	Kokerei und Mineralölverarbeitung	6	0,5	-0,6	-0,3
20	Herstellung von chemischen Erzeugnissen	67	0,7	-4,3	1,8
21	Herstellung von pharmazeutischen Erzeugnissen	75	2,2	3,0	7,2
22	Herstellung von Gummi-und Kunststoffwaren	-214	-3,2	-12,2	-8,7
23	Herstellung von Glas und Glaswaren, Keramik, Verarbeitung von Steinen und Erden	-335	-6,0	-10,8	-6,3
24	Metallerzeugung und -bearbeitung	-82	-1,3	-14,7	-8,9
25	Herstellung von Metallerzeugnissen	427	5,0	-3,9	-0,9
26	Herstellung von Datenverarbeitungsgeräten, elektronischen und optischen Erzeugnissen	366	8,0	-3,7	-30,0
27	Herstellung von elektrischen Ausrüstungen	35	1,2	-5,9	0,9
28	Maschinenbau	287	2,6	-7,3	-1,6
29	Herstellung von Kraftwagen und Kraftwagenteilen	-59	-2,2	-13,0	-8,5
30	Sonstiger Fahrzeugbau	66	3,3	0,3	10,1
31	Herstellung von Möbeln	199	10,2	0,5	4,4
32	Herstellung von sonstigen Waren	-27	-4,3	-3,0	-5,4
33	Reparatur und Installation von Maschinen und Ausrüstungen	63	1,0	-5,6	1,3
	Vorleistungsgüterproduzenten und Energie	179	0,4	-6,3	-5,7
	Investitionsgüterproduzenten	439	1,6	-6,9	-0,7
	Gebrauchsgüterproduzenten	200	7,1	-1,4	3,6
	Verbrauchsgüterproduzenten	-261	-1,1	-2,9	1,6
B+C	Verarbeitendes Gewerbe sowie Bergbau und Gewinnung von Steinen und Erden insgesamt	558	0,5	-5,6	-2,9

Gewerbes sowie im Bergbau und der Gewinnung von Steinen und Erden Sachsen-Anhalts
- Veränderung gegenüber dem gleichen Vorjahreszeitraum

Gesamtumsatz					Umsatz aus Eigenerzeugung		Systematik- Nummer der WZ 2008
insgesamt	Inland	Ausland			insgesamt	dar. Ausland	
		insgesamt	Eurozone	Nicht-Eurozone			
um %							
-7,7	-5,6	.	B
.	05
.	06
-2,8	-2,8	.	08
.	09
-21,1	-21,4	.	C
-12,3	-11,9	-14,7	-18,3	-8,4	-9,4	-14,9	10
-9,2	-12,1	.	11
.	13
-20,6	-12,8	-30,4	.	.	-20,6	-30,5	16
-11,8	-13,3	-9,8	-12,3	-6,8	-12,3	-10,3	17
-10,1	-11,3	.	18
.	19
-17,5	-18,4	-16,2	-20,3	-12,3	-18,0	-17,0	20
1,7	-6,9	.	21
-19,1	-17,1	-23,8	-17,0	-30,7	-19,1	-23,6	22
-15,6	-11,3	-31,6	-33,5	-28,6	-16,1	-32,0	23
-42,4	-41,2	-43,5	-43,6	-43,4	-42,3	-43,4	24
-15,4	-14,9	-17,6	-17,8	-17,3	-15,2	-17,6	25
-36,8	-36,9	.	26
-12,6	-9,2	-23,9	-17,9	-32,0	-12,6	-22,8	27
-23,3	-19,6	-28,4	-43,4	-10,4	-22,8	-28,0	28
-33,8	-30,1	-42,6	-12,8	-64,3	-33,7	-42,8	29
-18,6	-25,3	-2,7	15,8	-18,8	-18,7	-2,7	30
1,3	7,2	-15,6	-8,7	-41,0	0,7	-15,6	31
.	32
-17,7	-14,7	-41,6	-15,8	-73,7	-17,4	-41,8	33
-26,4	-23,8	-31,3	-30,4	-32,3	-26,2	-31,8	
-20,1	-17,3	-27,5	-30,0	-24,8	-19,9	-27,2	
-3,7	-2,2	-8,7	-4,0	-32,6	-4,5	-8,7	
-5,1	-3,0	-13,7	-1,0	-28,2	-6,2	-12,7	
-20,7	-17,5	-28,2	-25,9	-30,9	-21,0	-28,5	B+C

**1.8 Ausgewählte Berechnungskennziffern in Betrieben im Verarbeitenden Gewerbe
nach hauptbeteiligten**

Systematik- Nummer der WZ 2008	Abschnitt Unterabschnitt Abteilung Hauptgruppe	Beschäftigte je Betrieb	Geleistete Arbeitsstunden je Beschäftigten	Entgelte je geleisteter Arbeitsstunde
		Anzahl	h	EUR
B	Bergbau und Gewinnung von Steinen und Erden	484	136	25
05	Kohlenbergbau	.	.	.
06	Gewinnung von Erdöl und Erdgas	.	.	.
08	Gewinnung v.Steinen u.Erden, sonst.Bergbau	635	141	25
09	Erbringung von Dienstleistungen für den Bergbau und für die Gewinnung von Steinen und Erden	.	.	.
C	Verarbeitendes Gewerbe	150	140	16
10	Herstellung von Nahrungs- und Futtermitteln	169	146	11
11	Getränkeherstellung	224	145	17
13	Herstellung von Textilien	126	138	13
16	Herstellung von Holz-, Flecht-, Korb- und Korkwaren (ohne Möbel)	129	140	15
17	Herstellung von Papier,Pappe und Waren daraus	136	149	17
18	Herstellung von Druckerzeugnissen; Vervielfältigung von bespielten Ton-, Bild- und Datenträgern	109	128	15
19	Kokerei und Mineralölverarbeitung	308	131	24
20	Herstellung von chemischen Erzeugnissen	161	144	21
21	Herstellung von pharmazeutischen Erzeugnissen	441	135	20
22	Herstellung von Gummi-und Kunststoffwaren	142	138	14
23	Herstellung von Glas und Glaswaren, Keramik, Verarbeitung von Steinen und Erden	129	141	17
24	Metallerzeugung und -bearbeitung	211	124	20
25	Herstellung von Metallerzeugnissen	96	137	15
26	Herstellung von Datenverarbeitungsgeräten, elektronischen und optischen Erzeugnissen	264	142	18
27	Herstellung von elektrischen Ausrüstungen	126	130	15
28	Maschinenbau	132	133	17
29	Herstellung von Kraftwagen und Kraftwagenteilen	137	148	13
30	Sonstiger Fahrzeugbau	153	156	15
31	Herstellung von Möbeln	156	133	13
32	Herstellung von sonstigen Waren	114	163	17
33	Reparatur und Installation von Maschinen und Ausrüstungen	140	145	17
	Vorleistungsgüterproduzenten und Energie	163	138	18
	Investitionsgüterproduzenten	127	139	16
	Gebrauchsgüterproduzenten	166	138	12
	Verbrauchsgüterproduzenten	180	143	14
B+C	Verarbeitendes Gewerbe sowie Bergbau und Gewinnung von Steinen und Erden insgesamt	155	140	16

sowie im Bergbau und der Gewinnung von Steinen und Erden Sachsen-Anhalts im September 2009
Wirtschaftszweigen

Entgelte je Beschäftigten	Gesamtumsatz je Beschäftigten	Umsatz aus Eigenerzeugung je Beschäftigten	Anteile Entgelte an Gesamtumsatz	Anteile Auslandsumsatz an Gesamtumsatz	Umsatz je geleisteter Arbeitsstunde	Systematik-Nummer der WZ 2008
EUR			%		EUR	
3 374	16 168	15 617	21	.	119	B
.	05
.	06
3 566	21 081	21 081	17	.	149	08
.	09
2 251	25 767	24 964	9	.	184	C
1 676	26 562	25 770	6	12	181	10
2 510	36 473	37 713	7	.	251	11
1 825	13
2 096	26 320	26 161	8	41	189	16
2 524	37 542	36 559	7	47	252	17
1 935	17 077	16 955	11	.	134	18
3 127	19
2 986	36 201	34 918	8	42	252	20
2 738	30 472	21 615	9	.	225	21
2 000	18 139	17 852	11	28	131	22
2 349	23 096	21 080	10	16	164	23
2 497	31 313	31 156	8	51	253	24
2 018	14 938	14 837	14	21	109	25
2 595	17 361	17 255	15	.	123	26
2 011	10 406	10 281	19	14	80	27
2 290	11 307	11 131	20	40	85	28
1 935	13 530	13 524	14	24	92	29
2 343	12 281	12 387	19	33	79	30
1 779	16 087	15 420	11	21	121	31
2 770	32
2 447	8 447	8 432	29	6	58	33
2 526	32 753	32 118	8	33	237	
2 265	11 893	11 805	19	26	85	
1 724	15 363	14 762	11	21	111	
1 950	26 883	25 001	7	16	188	
2 299	25 360	24 562	9	28	182	B+C

**1.9 Auslandsumsatz nach Euro- und Nicht-Eurozone in Betrieben des Verarbeitenden Gewerbes sowie im Bergbau und der Gewinnung von Steinen und Erden Sachsen-Anhalts im September 2009 nach hauptbeteiligten Wirtschaftszweigen
- Veränderung gegenüber dem gleichen Vorjahresmonat**

Systematik- Nummer der WZ 2008	Abschnitt Abteilung Hauptgruppe	Auslandsumsatz		
		Insgesamt	Eurozone	Nicht-Eurozone
		um %		
B	Bergbau und Gewinnung von Steinen und Erden	.	.	.
05	Kohlenbergbau	.	.	.
06	Gewinnung von Erdöl und Erdgas	.	.	.
08	Gewinnung v.Steinen u.Erden, sonst.Bergbau	.	.	.
09	Erbringung von Dienstleistungen für den Bergbau und Gewinnung von Steinen und Erden	.	.	.
C	Verarbeitendes Gewerbe	.	.	.
10	Herstellung von Nahrungs- und Futtermitteln	-22,9	-31,3	-8,6
11	Getränkeherstellung	.	.	.
13	Herstellung von Textilien	.	.	.
16	Herstellung von Holz-, Flecht-, Korb- und Korkwaren (ohne Möbel)	-11,5	.	.
17	Herstellung von Papier,Pappe und Waren daraus	3,8	-3,5	11,2
18	Herstellung von Druckerzeugnissen; Vervielfältigung von bespielten Ton-, Bild- und Datenträgern	.	.	.
19	Kokerei und Mineralölverarbeitung	.	.	.
20	Herstellung von chemischen Erzeugnissen	-18,5	-15,3	-21,6
21	Herstellung von pharmazeutischen Erzeugnissen	.	.	.
22	Herstellung von Gummi-und Kunststoffwaren	-14,1	-14,5	-13,7
23	Herstellung von Glas und Glaswaren, Keramik, Verarbeitung von Steinen und Erden	-29,0	-17,0	-43,3
24	Metallerzeugung und -bearbeitung	-31,8	-13,0	-50,4
25	Herstellung von Metallerzeugnissen	47,9	55,5	32,6
26	Herstellung von Datenverarbeitungsgeräten, elektronischen und optischen Erzeugnissen	-71,4	.	.
27	Herstellung von elektrischen Ausrüstungen	-56,3	-65,2	-42,6
28	Maschinenbau	-36,2	-39,1	-32,4
29	Herstellung von Kraftwagen und Kraftwagenteilen	-32,1	-8,0	-53,6
30	Sonstiger Fahrzeugbau	-30,4	-4,8	-57,8
31	Herstellung von Möbeln	-12,9	-2,0	-54,0
32	Herstellung von sonstigen Waren	.	.	.
33	Reparatur und Installation von Maschinen und Ausrüstungen	-51,9	.	.
	Vorleistungsgüterproduzenten und Energie	-28,3	-22,6	-34,9
	Investitionsgüterproduzenten	-26,6	-17,6	-37,4
	Gebrauchsgüterproduzenten	-18,6	-12,7	-51,2
	Verbrauchsgüterproduzenten	-15,6	2,3	-32,1
B+C	Verarbeitendes Gewerbe sowie Bergbau und Gewinnung von Steinen und Erden insgesamt	-26,4	-19,0	-34,8

Ergebnisse nach Kreisen

2. Betriebe im Verarbeitenden Gewerbe sowie im Bergbau und der Gewinnung von Steinen und Erden

Lfd. Nr.	Kreisfreie Stadt Landkreis Land	Betriebe	Beschäftigte insgesamt	Geleistete Arbeitsstunden	Entgelte
		Anzahl		1 000	1 000 EUR
1	Dessau-Roßlau, Stadt	24	4 289	597	9 523
2	Halle (Saale), Stadt	21	2 893	445	7 424
3	Magdeburg, Stadt	39	5 895	839	13 479
4	Altmarkkreis Salzwedel	24	4 366	611	8 932
5	Anhalt-Bitterfeld	79	13 867	1 853	31 958
6	Börde	66	11 291	1 575	28 181
7	Burgenlandkreis	51	8 113	1 093	18 046
8	Harz	68	10 334	1 354	24 074
9	Jerichower Land	38	3 827	576	8 544
10	Mansfeld-Südharz	39	5 325	735	10 227
11	Saalekreis	67	10 886	1 569	29 502
12	Salzlandkreis	75	11 035	1 594	24 315
13	Stendal	21	3 919	567	7 018
14	Wittenberg	52	6 763	951	15 125
15	Sachsen-Anhalt	664	102 803	14 358	236 347

Sachsen-Anhalts im September 2009 nach kreisfreien Städten und Landkreisen

Gesamtumsatz					Lfd. Nr.
insgesamt	Inland	Ausland			
		insgesamt	Eurozone	Nicht-Eurozone	
1 000 EUR					
46 065	36 126	9 939	3 752	6 187	1
49 699	31 924	17 775	11 189	6 586	2
85 473	65 124	20 349	9 416	10 934	3
67 774	50 264	17 510	12 472	5 038	4
269 546	171 732	97 814	55 620	42 194	5
267 137	169 818	97 319	49 509	47 811	6
279 391	232 179	47 211	26 102	21 110	7
158 594	114 155	44 440	25 741	18 698	8
86 824	69 502	17 322	11 539	5 783	9
129 155	56 862	72 293	.	.	10
681 906	522 926	158 980	102 106	56 875	11
208 275	152 487	55 788	32 066	23 723	12
73 517	50 396	23 121	.	.	13
203 762	160 926	42 837	25 739	17 097	14
2 607 119	1 884 421	722 698	425 456	297 242	15

Veröffentlichungen im Statistischen Landesamt Sachsen-Anhalt

Im Monat Dezember 2009 erschienen:

Bestell-Nr.	Kennziffer/ Periodizität	Titel	Preis (in EUR)
1 Z 0 03 ¹⁾	Z	Statistisches Monatsheft 12/09	5,50
2 V 0 07 ²⁾	V	Verzeichnis Allgemeinbildende Schulen - Stand: August 2009 -	9,00
4 S 0 02 ²⁾	S - j/08	Länderspiegel - Sachsen-Anhalt im Vergleich - 2008	10,50
3 A 6 01 ¹⁾	A VI - vj-4/08	Sozialversicherungspflichtig Beschäftigte - Stand: 31.12.2008 -	6,50
3 B 2 02	B II - j/08	Berufsbildung - Auszubildende und Prüfungen - Stand: 31.12.2008	9,00
3 C 1 02 ¹⁾	C I - j/09	Bodennutzung in landwirtschaftlichen Betrieben - Stand: Mai 2009 - Endgültige Ergebnisse	1,50
3 C 1 05 ¹⁾	C I - j/09	Anbau von Gemüse und Erdbeeren - Jahr 2009 -	3,00
3 C 3 09 ¹⁾	C III - j/09	Viehbestände - Rinder, Schweine, Schafe - Stand: 3. Mai 2009 Endgültige Ergebnisse	1,50
3 E 2 01 ¹⁾	E II , E III - m-9/09	Umsatz, Tätige Personen, Auftragseingang und Auftragsbestand im Baugewerbe September 2009	2,50
3 F 2 01 ¹⁾	F II - m-9/09	Baugenehmigungen und Baufertigstellungen im Wohn- und Nichtwohnbau September 2009	2,50
3 G 4 01 ¹⁾	G IV - m-7/09	Gäste und Übernachtungen im Reiseverkehr, Beherbergungskapazität Juli 2009; Januar bis Juli 2009 - Vorläufige Ergebnisse -	6,50
3 H 1 01 ¹⁾	H I - m-7/09	Straßenverkehrsunfälle - Juli 2009 - Vorläufige Ergebnisse	6,00
3 K 5 04 ¹⁾	K V - j/09	Tageseinrichtungen für Kinder und geförderte Kindertagespflege Stichtag: 01.03.2009	4,00

1) als PDF-Datei kostenfrei erhältlich - bei Bestellung bitte die erste Stelle der Bestellnummer durch eine „6“ ersetzen

2) zum gleichen Preis als PDF-Datei erhältlich - bei Bestellung bitte die erste Stelle der Bestellnummer durch eine „6“ ersetzen