

Produzierendes Gewerbe, Handwerk

Beschäftigte, Umsatz im Verarbeitenden Gewerbe sowie im Bergbau und der Gewinnung von Steinen und Erden

August 2009
- Vorläufige Ergebnisse -
Betriebe mit 50 und mehr tätigen Personen



SACHSEN-ANHALT

Herausgabemonat: November 2009

Zu beziehen durch das
Statistische Landesamt Sachsen-Anhalt
Dezernat Öffentlichkeitsarbeit
Postfach 20 11 56
06012 Halle (Saale)

Preis: 5,50 EUR (kostenfrei als PDF-Datei verfügbar – Bestellnummer: 6E102)

Inhaltliche Verantwortung:

Dezernat: Verarbeitendes Gewerbe, Bergbau, Unternehmensregister
Frau Apel
Telefon: 0345 2318-301

Auskünfte erhalten Sie unter:

Telefon: 0345 2318-777
Telefon: 0345 2318-715
Telefon: 0345 2318-716

Telefax: 0345 2318-913
Internet: <http://www.statistik.sachsen-anhalt.de>
E-Mail: info@stala.mi.sachsen-anhalt.de

Vertrieb:

Telefon: 0345 2318-718
E-Mail: shop@stala.mi.sachsen-anhalt.de

Druck: Statistisches Landesamt Sachsen-Anhalt

© Statistisches Landesamt Sachsen-Anhalt, Halle (Saale), 2009

Auszugsweise Vervielfältigung und Verbreitung mit Quellenangabe gestattet.

Bibliothek und Besucherdienst (Merseburger Straße 2):

Montag bis Donnerstag: 9.00 Uhr bis 15.30 Uhr
Freitag: 9.00 Uhr bis 13.00 Uhr } möglichst nach Vereinbarung

Telefon: 0345 2318-714
E-Mail: bibliothek@stala.mi.sachsen-anhalt.de

Statistischer Bericht

Beschäftigte, Umsatz
im Verarbeitenden Gewerbe sowie im
Bergbau und der Gewinnung von Steinen und Erden

August 2009
Vorläufige Ergebnisse
- Betriebe mit 50 und mehr tätigen Personen -

Land Sachsen-Anhalt

Inhaltsverzeichnis

	Seite
Vorbemerkungen	4
Klassifikation der Wirtschaftszweige	8
Grafiken	16
1. Ergebnisse der Betriebe im Verarbeitenden Gewerbe sowie im Bergbau und der Gewinnung von Steinen und Erden Sachsen-Anhalts	
1.1 Betriebe im Verarbeitenden Gewerbe sowie im Bergbau und der Gewinnung von Steinen und Erden Sachsen-Anhalts - Jahr 2001 bis August 2009	18
1.2 Betriebe im Verarbeitenden Gewerbe Sachsen - Anhalts - Jahr 2001 bis August 2009	19
1.3 Fachliche Betriebsteile, Beschäftigte und Umsatz im Verarbeitenden Gewerbe sowie im Bergbau und der Gewinnung von Steinen und Erden Sachsen-Anhalts im August 2009 nach beteiligten Wirtschaftszweigen	20
1.4 Betriebe, Beschäftigte, Arbeitsstunden, Entgelte und Umsatz im Verarbeitenden Gewerbe sowie im Bergbau und der Gewinnung von Steinen und Erden Sachsen-Anhalts im August 2009 nach hauptbeteiligten Wirtschaftszweigen	22
1.5 Beschäftigte, Arbeitsstunden, Entgelte und Umsatz in den Betrieben des Verarbeitenden Gewerbes sowie im Bergbau und der Gewinnung von Steinen und Erden Sachsen-Anhalts im August 2009 nach hauptbeteiligten Wirtschaftszweigen - Veränderung gegenüber dem gleichen Vorjahresmonat	30
1.6 Betriebe, Beschäftigte, Arbeitsstunden, Entgelte und Umsatz im Verarbeitenden Gewerbe sowie im Bergbau und der Gewinnung von Steinen und Erden Sachsen-Anhalts im Zeitraum Januar bis August 2009 nach hauptbeteiligten Wirtschaftszweigen	32
1.7 Beschäftigte, Arbeitsstunden, Entgelte und Umsatz in den Betrieben des Verarbeitenden Gewerbes sowie im Bergbau und der Gewinnung von Steinen und Erden Sachsen-Anhalts im Zeitraum Januar bis August 2009 nach hauptbeteiligten Wirtschaftszweigen - Veränderung gegenüber dem gleichen Vorjahreszeitraum	34
1.8 Ausgewählte Berechnungskennziffern in Betrieben im Verarbeitenden Gewerbe sowie im Bergbau und der Gewinnung von Steinen und Erden Sachsen-Anhalts im August 2009 nach hauptbeteiligten Wirtschaftszweigen	36
1.9 Auslandsumsatz nach Euro- und Nicht-Eurozone in Betrieben des Verarbeitenden Gewerbes sowie im Bergbau und der Gewinnung von Steinen und Erden Sachsen-Anhalts im August 2009 nach hauptbeteiligten Wirtschaftszweigen - Veränderungen gegenüber dem gleichen Vorjahresmonat	38
2. Betriebe im Verarbeitenden Gewerbe sowie im Bergbau und der Gewinnung von Steinen und Erden Sachsen-Anhalts im August 2009 nach kreisfreien Städten und Landkreisen	40

Vorbemerkungen

Ab dem Berichtsmonat Januar 2009 werden die Ergebnisse des Monatsberichts für Betriebe des Verarbeitenden Gewerbes sowie des Bergbaus und der Gewinnung von Steinen und Erden in der fachlichen Gliederung der „Klassifikation der Wirtschaftszweige, Ausgabe 2008“ (WZ 2008), nachgewiesen.

Die Anwendung der neuen Klassifikation hat Auswirkungen auf den Berichtskreis der Statistiken im Produzierenden Gewerbe, weil einige Tätigkeiten innerhalb des Produzierenden Gewerbes umgruppiert, andere zusätzlich aufgenommen oder ausgegliedert wurden. Darüber hinaus erfolgt die Kodierung der Wirtschaftszweige nunmehr nach einem völlig neuen Nummerierungssystem.

Infolge der strukturellen Veränderungen beim Produzierenden Gewerbe durch den Übergang auf die WZ 2008 zählen zum Beispiel die Branchen des Verlagsgewerbes und des Recyclings nicht mehr in das Verarbeitende Gewerbe. Aber auch innerhalb des Verarbeitenden Gewerbes wurden mit der WZ 2008 erhebliche Anpassungen bei der Zusammensetzung der Wirtschaftszweige vorgenommen. So werden künftig Montage- und Installationsleistungen in eigenständigen Klassen der WZ 2008 nachgewiesen.

Um einen korrekten Vergleich mit den Vorjahreswerten zu ermöglichen, wurden die Ergebnisse des Jahres 2008 auf die WZ 2008 umgeschlüsselt. Bei den Ergebnissen der fachlichen Betriebsteile war dies nur eingeschränkt möglich. Aus diesem Grund wurde hier auf die Veröffentlichung von Veränderungsraten gegenüber den Vorjahreszeiträumen verzichtet.

Ab 2007 wurden alle Betriebe des bisherigen Berichtskreises mit weniger als 50 tätigen Personen von der Berichtspflicht befreit. Die unterhalb dieser neuen Abschneidegrenze liegenden Betriebe werden ab dem Berichtsjahr 2007 nur noch im neu eingeführten Jahresbericht für Betriebe nach den tätigen Personen, den Entgelten und dem Umsatz befragt.

Die Ergebnisse für Betriebe im Verarbeitenden Gewerbe sowie des Bergbaus und der Gewinnung von Steinen und Erden von Unternehmen des Produzierenden Gewerbes mit im Allgemeinen 20 oder mehr tätigen

Personen und die produzierenden Betriebe mit im Allgemeinen 20 oder mehr tätigen Personen von Unternehmen der übrigen Wirtschaftsbereiche werden jährlich zusammen mit denen für Unternehmen im Jahresbericht für das Produzierende Gewerbe (EI 1-4 j/2008) als Jahresdaten veröffentlicht.

Rechtsgrundlagen

Rechtsgrundlagen für die Durchführung des Monatsberichts über die Abschnitte B „Bergbau und Gewinnung von Steinen und Erden“ und C „Verarbeitendes Gewerbe“ der „Klassifikation der Wirtschaftszweige, Ausgabe 2008 (WZ 2008)“ sind:

- das Gesetz über die Statistik im Produzierenden Gewerbe (ProdGewStatG) in der Fassung der Bekanntmachung vom 21. März 2002 (BGBl. I S. 1181), zuletzt geändert durch Artikel 3 des Gesetzes vom 17. März 2008 (BGBl. I S. 399),
- das Gesetz über die Statistik für Bundeszwecke (Bundesstatistikgesetz – BStatG) vom 22. Januar 1987 (BGBl. I S. 462, 565), zuletzt geändert durch Artikel 3 des Gesetzes vom 7. September 2007 (BGBl. I S. 2246).

Klassifikation

Die Zuordnung der Betriebe bzw. Unternehmen und die fachliche Gliederung der Ergebnisse erfolgt ab Januar 2009 auf Grundlage der „Klassifikation der Wirtschaftszweige, Ausgabe 2008“ (WZ 2008).

Mit der Einführung der WZ 2008 wird die Verordnung (EG) Nr. 1893/2006 des Europäischen Parlaments und des Rates vom 20. Dezember 2006 (ABl. Nr. L 393 vom 30.12.2006 S. 1) zur Einführung der Statistischen Systematik der Wirtschaftszweige in der Europäischen Gemeinschaft (NACE Rev.2) umgesetzt.

Das Kodierungssystem der WZ 2008 unterscheidet zwischen Abschnitten (Buchstaben A-U), Abteilungen (Zweisteller), Gruppen (Dreisteller), Klassen (Viersteller) und Unterklassen (Fünfsteller).

Der Wirtschaftsbereich „Verarbeitendes Gewerbe sowie Bergbau und Gewinnung von Steinen und Erden“ erstreckt sich über die Abschnitte B und C sowie – in der numeri-

schen Gliederung – über die Abteilungen 05 bis 33 der WZ 2008 (siehe Seite 9 ff)

Neben den Angaben für die Wirtschaftszweiggliederungen der WZ 2008 werden auch Ergebnisse für die Hauptgruppen:

„Vorleistungsgüter, Investitionsgüter, Gebrauchsgüter, Verbrauchsgüter und Energie“ veröffentlicht. Die Verordnung (EG) Nr. 586/2001 der Kommission vom 26. März 2001 zur Durchführung der Verordnung (EG) Nr. 656/2007 der Kommission vom 14. Juni 2007 (ABl. EU Nr. L 155 S. 3) legt die Definition der Hauptgruppen fest. Die genaue Zusammensetzung der Hauptgruppen kann dem Auszug der Klassifikation der Wirtschaftszweige, Ausgabe 2008 (WZ 2008), ab Seite 9 entnommen werden.

Aus Geheimhaltungsgründen wird die Hauptgruppe Energie nicht gesondert veröffentlicht, sondern wird mit der Hauptgruppe Vorleistungsgüterproduzenten zusammengefasst.

Berichtskreis

Im Monatsbericht für Betriebe im Verarbeitenden Gewerbe sowie im Bergbau und der Gewinnung von Steinen und Erden werden sämtliche Betriebe des Wirtschaftsbereichs Verarbeitendes Gewerbe (Industrie und Handwerk einschließlich handwerklicher Nebenbetriebe) sowie Bergbau und Gewinnung von Steinen und Erden mit mindestens 50 tätigen Personen und die Betriebe des Wirtschaftsbereichs Verarbeitendes Gewerbe sowie Bergbau und Gewinnung von Steinen und Erden mit mindestens 50 tätigen Personen, sofern sie zu Unternehmen gehören, deren wirtschaftlicher Schwerpunkt außerhalb des Produzierenden Gewerbes liegt, erfasst.

Mit Einführung der WZ 2008 werden Einheiten (Betriebe) ohne eigene Warenproduktion, die fremdbezogene Waren oder Dienstleistungen in eigenem Namen bzw. im Namen des Unternehmens/ der Unternehmensgruppe, zu dem/der sie gehören, verkaufen (Converter), nicht mehr dem Verarbeitenden Gewerbe zugerechnet (nähere Hinweise siehe Erhebungsunterlagen des Monatsberichts für Betriebe).

Als Betrieb (nicht Unternehmen) des Wirtschaftsbereichs Verarbeitendes Gewerbe, Bergbau und Gewinnung von Steinen und Erden gilt jede örtliche Niederlassung (einschl. Verwaltungs-, Reparatur-, Montage- und Hilfsbetriebe, die mit dem meldenden Betrieb

örtlich verbunden sind oder in dessen Nähe liegen. Örtlich getrennte Hauptverwaltungen von Unternehmen des Erhebungsbereichs werden ebenfalls als eigenständige Betriebe dieses Bereichs erfasst. Die Merkmalswerte sind für den gesamten Betrieb zu melden und schließen auch die nichtproduzierenden Teile ein.

Methodische Hinweise zu den Ergebnissen

In der Tabellengruppe 1 sind die Ergebnisse des Monatsberichts der Betriebe im Verarbeitenden Gewerbe sowie im Bergbau und der Gewinnung von Steinen und Erden in Sachsen-Anhalt dargestellt. Bei Betrieben werden die tätigen Personen und die Umsätze nach fachlichen Betriebsteilen, alle übrigen Merkmale nur für den gesamten Betrieb erhoben.

Ein fachlicher Betriebsteil ist ein Teil eines Betriebes, in welchem nur eine bestimmte wirtschaftliche Tätigkeit ausgeführt wird. Im Falle, ein Betrieb übt nur eine wirtschaftliche Tätigkeit aus, sind die Einheiten Betrieb und fachlicher Betriebsteil identisch.

Hinsichtlich der Darstellung der Ergebnisse wird bei Beschäftigten und Umsätzen zwischen einem Nachweis nach hauptbeteiligten und beteiligten Wirtschaftszweigen unterschieden. Beim Nachweis nach hauptbeteiligten Wirtschaftszweigen werden alle Angaben eines Betriebes dem Wirtschaftszweig zugeordnet, in dem das wirtschaftliche Schwergewicht des Betriebes liegt. Für die Darstellung nach beteiligten Wirtschaftszweigen (fachliche Einheiten) werden die Beschäftigten und Umsätze (Betriebe mit Betriebsteilen in mehreren Klassen der WZ 2008) auf diejenigen Zweige aufgeteilt, denen die einzelnen Betriebsteile entsprechend ihrer Produktion zuzuordnen sind. Bei diesem Nachweis werden die Beschäftigten und Umsätze in den sonstigen Betriebsteilen einschl. baugewerblichen Betriebsteilen nicht berücksichtigt.

Im Monatsbericht für Betriebe sind die Ergebnisse aller Betriebe des Verarbeitenden Gewerbes sowie des Bergbaus und der Gewinnung von Steinen und Erden auf dem Territorium Sachsen - Anhalts enthalten, auch wenn sich der Unternehmenssitz einzelner Betriebe außerhalb des Landes Sachsen-Anhalts befindet.

Die Tabelle 2 enthält die Ergebnisse des Monatsberichts für Betriebe in der territorialen Gliederung nach kreisfreien Städten und Landkreisen des Landes Sachsen-Anhalt.

Erhebungsmerkmale

Beschäftigte: Alle am Monatsende im Betrieb tätigen Personen einschl. der tätigen Inhaber/-innen, mithelfenden Familienangehörigen (auch unbezahlt mithelfende Familienangehörige, soweit sie mindestens ein Drittel der üblichen Arbeitszeit im Betrieb tätig sind), an andere Unternehmen überlassenen Mitarbeiter/-arbeiterinnen und Heimarbeiter/-arbeiterinnen, aber ohne Leiharbeiter/Leiharbeiterinnen. Einbezogen werden u. a. Erkrankte, Urlauber/Urlauberinnen, Kurzarbeiter/-arbeiterinnen, Streikende, von der Aussperrung Betroffene, Personen in Altersteilzeitregelungen, Auszubildende, Saison- und Aushilfsarbeiter/-arbeiterinnen sowie Teilzeitbeschäftigte. Die Beschäftigten umfassen auch die kaufmännischen Auszubildenden (einschl. der Auszubildenden in den übrigen nichtgewerblichen Ausbildungsberufen) und die gewerblich Auszubildenden. Nicht zu den Beschäftigten rechnen u. a. zum Grundwehrdienst bzw. Zivildienst Einberufene, Leiharbeiter/Leiharbeiterinnen, die von anderen Unternehmen bzw. Unternehmensgruppen gegen Entgelt zur Arbeitsleistung überlassen wurden sowie aufgrund einer tariflichen Vorruhestandsregelung vorzeitig ausgeschiedene Mitarbeiter/-arbeiterinnen.

Geleistete Arbeitsstunden: Zu melden sind die von allen Beschäftigten (einschl. der Heimarbeiter/-arbeiterinnen und der Auszubildenden) im Betrieb tatsächlich geleisteten (nicht die bezahlten) Stunden, einschl. Über-, Nacht-, Sonntags- und Feiertagsstunden.

Entgelte: Die Entgelte entsprechen der Bruttolohn- und Bruttogehaltssumme. Dies ist die Bruttosumme der Bar- und Sachbezüge der tätigen Personen einschl. der an andere Unternehmen überlassenen Mitarbeiter/Mitarbeiterinnen, ohne Pflichtanteile des Arbeitgebers zur Sozialversicherung und Vergütungen, die als Spesenersatz anzusehen sind.

Einzubeziehen sind tariflich oder frei vereinbarte Zulagen (z. B. Akkord-, Nachtarbeits-, Schmutzzulagen), Naturalvergütungen, Vergütungen für ausgefallene Arbeitszeit (z.B. Urlaubslöhne), Lohn- und Gehaltsfortzahlung im Krankheitsfall und Zuschüsse des Arbeitgebers zum Krankengeld, Arbeitsentgelte und sonstige

lohnsteuerpflichtige Zahlungen des Arbeitgebers im Rahmen von Altersteilzeitregelungen, Urlaubsbeihilfen, Gratifikationen, Gewinnbeteiligungen, tariflich oder frei vereinbarte Kindergelder und sonstige Familienzuschläge sowie Erziehungsbeihilfen, ferner vermögenswirksame Leistungen des Arbeitgebers und gezahlte Beträge an tätige Personen in eigenen Sozialeinrichtungen (z.B. Werksarzt) sowie Bezüge von Gesellschaftern, Vorstandsmitgliedern und anderen leitenden Kräften (soweit sie steuerlich als Einkünfte aus unselbständiger Arbeit gelten) und Provisionen und Tantiemen.

Nicht einzubeziehen sind Anweisungen des staatlichen Kindergeldes, Sozial- und sonstige Aufwendungen des Arbeitgebers (u.a. Pflichtbeiträge zur Sozialversicherung, Aufwendungen für die betriebliche Altersversorgung, Vorruhestandszahlungen, Kurzarbeitergeld), an andere Unternehmen für entgeltliche Überlassung von Arbeitskräften gezahlte Beträge sowie Einnahmen von anderen Unternehmen für die Überlassung von Arbeitnehmern.

Umsatz: Umsatz aus eigener Erzeugung (einschl. Umsatz aus dem Verkauf von Energie und Nebenerzeugnissen und Abfällen sowie Entgelte für industrielle Dienstleistungen, Instandhaltungen und Montagen). Umsatz aus Handelsware und sonstigen nichtindustriellen/nichthandwerklichen Tätigkeiten (z.B. Erlöse aus Vermietung und Verpachtung sowie aus Lizenzverträgen, Provisionseinnahmen und Einnahmen aus der Veräußerung von Patenten).

Der Umsatz beruht auf den Rechnungswerten (Fakturenwerte) ohne in Rechnung gestellte Umsatzsteuer. Im Umsatz enthalten sind Verbrauchssteuern und Kosten für Fracht, Verpackung und Porto, auch wenn diese gesondert berechnet werden. Außerordentliche und betriebsfremde Erträge aus dem Verkauf von Anlagegütern, aus der Verpachtung von Grundstücken, Zinsen, Dividenden u. dgl. sind nicht im Umsatz enthalten. Da es sich grundsätzlich um fakturierte Werte handelt, enthält der Umsatz auch nicht den Wert der Lieferungen, die innerhalb eines Unternehmens von Werk zu Werk stattfinden.

Inlandsumsatz: Umsatz mit Abnehmern im gesamten Bundesgebiet sowie Umsatz mit den im Bundesgebiet stationierten ausländischen Streitkräften.

Auslandsumsatz: Umsatz mit Abnehmern im Ausland und – soweit einwandfrei erkennbar – Umsatz mit deutschen Exporteuren.

Als Auslandsumsatz mit der Eurozone gilt der Umsatz mit den Staaten Belgien, Finnland, Frankreich, Griechenland, Irland, Italien, Luxemburg, Malta, den Niederlanden, Österreich, Portugal, Slowenien, Spanien, Zypern und Slowakei.

Als Auslandsumsatz mit der Nicht-Eurozone gilt der Umsatz mit allen Staaten außer den oben genannten Staaten der Eurozone.

Anmerkung

Abweichungen in den Summen sind auf das Runden der Zahlen zurückzuführen.

Zeichenerklärung

- nichts vorhanden (genau null)
- 0 weniger als die Hälfte von 1 in der letzten besetzten Stelle, jedoch mehr als nichts
- . Zahlenwert unbekannt oder geheim zu halten
- x Tabellenfach gesperrt, weil Aussage nicht sinnvoll
- ... Angabe fällt später an

Abkürzungen

- a.n.g = anderweitig nicht genannt
- einschl. = einschließlich
- usw. = und so weiter
- bzw. = beziehungsweise
- z.B. = zum Beispiel
- EUR = Euro

**Klassifikation der Wirtschaftszweige, Ausgabe 2008 (WZ 2008),
und Zuordnung der Klassen nach WZ 2008 zu den Hauptgruppen**

Wirtschaftsbereich: Verarbeitendes Gewerbe sowie Bergbau und Gewinnung von Steinen und Erden

Nr. der WZ 2008	Bezeichnung	Hauptgruppe
B	Abschnitt B – Bergbau und Gewinnung von Steinen und Erden	
05	Kohlenbergbau	
05.1	Steinkohlenbergbau	
05.10	Steinkohlenbergbau	EN
05.2	Braunkohlenbergbau	
05.20	Braunkohlenbergbau	EN
06	Gewinnung von Erdöl und Erdgas	
06.1	Gewinnung von Erdöl	
06.10	Gewinnung von Erdöl	EN
06.2	Gewinnung von Erdgas	
06.20	Gewinnung von Erdgas	EN
07	Erzbergbau	
07.1	Eisenerzbergbau	
07.10	Eisenerzbergbau	A
07.2	NE- Metallerzbergbau	
07.21	Bergbau auf Uran- und Thoriumerze	A
07.29	Sonstiger NE- Metallerzbergbau	A
08	Gewinnung von Steinen und Erden, sonstiger Bergbau	
08.1	Gewinnung von Natursteinen, Kies, Sand, Ton und Kaolin	
08.11	Gewinnung von Naturwerksteinen und Natursteinen, Kalk- und Gipsstein, Kreide und Schiefer	A
08.12	Gewinnung von Kies, Sand, Ton und Kaolin	A
08.9	Sonstiger Bergbau; Gewinnung von Steinen und Erden a. n. g.	
08.91	Bergbau auf chemische und Düngemittelminerale	A
08.92	Torfgewinnung	A
08.93	Gewinnung von Salz	A
08.99	Gewinnung von Steinen und Erden a. n. g.	A
09	Erbringung von Dienstleistungen für den Bergbau und für die Gewinnung von Steinen und Erden	
09.1	Erbringung von Dienstleistungen für die Gewinnung von Erdöl und Erdgas	
09.10	Erbringung von Dienstleistungen für die Gewinnung von Erdöl und Erdgas	A
09.9	Erbringung von Dienstleistungen für den sonstigen Bergbau und die Gewinnung von Steinen und Erden	
09.90	Erbringung von Dienstleistungen für den sonstigen Bergbau und die Gewinnung von Steinen und Erden	A
C	Abschnitt C – Verarbeitendes Gewerbe	
10	Herstellung von Nahrungs- und Futtermitteln	
10.1	Schlachten und Fleischverarbeitung	
10.11	Schlachten (ohne Schlachten von Geflügel)	VG
10.12	Schlachten von Geflügel	VG
10.13	Fleischverarbeitung	VG
10.2	Fischverarbeitung	
10.20	Fischverarbeitung	VG

Nr. der WZ 2008	Bezeichnung	Hauptgruppe
10.3	Obst- und Gemüseverarbeitung	
10.31	Kartoffelverarbeitung	VG
10.32	Herstellung von Frucht- und Gemüsesäften	VG
10.39	Sonstige Verarbeitung von Obst und Gemüse	VG
10.4	Herstellung von pflanzlichen und tierischen Ölen und Fetten	
10.41	Herstellung von Ölen und Fetten (ohne Margarine u. ä. Nahrungsfette)	VG
10.42	Herstellung von Margarine u. ä. Nahrungsfetten	VG
10.5	Milchverarbeitung	
10.51	Milchverarbeitung (ohne Herstellung von Speiseeis)	VG
10.52	Herstellung von Speiseeis	VG
10.6	Mahl- und Schälmaschinen, Herstellung von Stärke und Stärkeerzeugnissen	
10.61	Mahl- und Schälmaschinen	A
10.62	Herstellung von Stärke und Stärkeerzeugnissen	A
10.7	Herstellung von Back- und Teigwaren	
10.71	Herstellung von Backwaren (ohne Dauerbackwaren)	VG
10.72	Herstellung von Dauerbackwaren	VG
10.73	Herstellung von Teigwaren	VG
10.8	Herstellung von sonstigen Nahrungsmitteln	
10.81	Herstellung von Zucker	VG
10.82	Herstellung von Süßwaren (ohne Dauerbackwaren)	VG
10.83	Verarbeitung von Kaffee und Tee, Herstellung von Kaffee-Ersatz	VG
10.84	Herstellung von Würzmitteln und Soßen	VG
10.85	Herstellung von Fertiggerichten	VG
10.86	Herstellung von homogenisierten und diätetischen Nahrungsmitteln	VG
10.89	Herstellung von sonstigen Nahrungsmitteln a. n. g.	VG
10.9	Herstellung von Futtermitteln	
10.91	Herstellung von Futtermitteln für Nutztiere	A
10.92	Herstellung von Futtermitteln für sonstige Tiere	A
11	Getränkeherstellung	
11.0	Getränkeherstellung	
11.01	Herstellung von Spirituosen	VG
11.02	Herstellung von Traubenwein	VG
11.03	Herstellung von Apfelwein und anderen Fruchtweinen	VG
11.04	Herstellung von Wermutwein und sonstigen aromatisierten Weinen	VG
11.05	Herstellung von Bier	VG
11.06	Herstellung von Malz	VG
11.07	Herstellung von Erfrischungsgetränken, Gewinnung natürlicher Mineralwässer	VG
12	Tabakverarbeitung	
12.0	Tabakverarbeitung	
12.00	Tabakverarbeitung	VG
13	Herstellung von Textilien	
13.1	Spinnstoffaufbereitung und Spinnerei	
13.10	* Spinnstoffaufbereitung und Spinnerei	A
13.2	Weberei	
13.20	* Weberei	A
13.3	Veredlung von Textilien und Bekleidung	
13.30	* Veredlung von Textilien und Bekleidung	A

Nr. der WZ 2008	Bezeichnung	Hauptgruppe
13.9	Herstellung von sonstigen Textilwaren	
13.91	* Herstellung von gewirktem und gestricktem Stoff	VG
13.92	* Herstellung von konfektionierten Textilwaren (ohne Bekleidung)	VG
13.93	* Herstellung von Teppichen	VG
13.94	* Herstellung von Seilerwaren	VG
13.95	* Herstellung von Vliesstoff und Erzeugnissen daraus (ohne Bekleidung)	VG
13.96	* Herstellung von technischen Textilien	VG
13.99	* Herstellung von sonstigen Textilwaren a. n. g.	VG
14	Herstellung von Bekleidung	
14.1	Herstellung von Bekleidung (ohne Pelzbekleidung)	
14.11	* Herstellung von Lederbekleidung	VG
14.12	* Herstellung von Arbeits- und Berufsbekleidung	VG
14.13	* Herstellung von sonstiger Oberbekleidung	VG
14.14	* Herstellung von Wäsche	VG
14.19	* Herstellung von sonstiger Bekleidung und Bekleidungszubehör a. n. g.	VG
14.2	Herstellung von Pelzwaren	
14.20	* Herstellung von Pelzwaren	VG
14.3	Herstellung von Bekleidung aus gewirktem und gestricktem Stoff	
14.31	* Herstellung von Strumpfwaren	VG
14.39	* Herstellung von sonstiger Bekleidung aus gewirktem und gestricktem Stoff	VG
15	Herstellung von Leder, Lederwaren und Schuhen	
15.1	Herstellung von Leder und Lederwaren (ohne Herstellung von Lederbekleidung)	
15.11	Herstellung von Leder und Lederfaserstoff; Zurichtung und Färben von Fellen	VG
15.12	Lederverarbeitung (ohne Herstellung von Lederbekleidung)	VG
15.2	Herstellung von Schuhen	
15.20	Herstellung von Schuhen	VG
16	Herstellung von Holz-, Flecht-, Korb- und Korkwaren (ohne Möbel)	
16.1	Säge-, Hobel- und Holzimprägnierwerke	
16.10	Säge-, Hobel- und Holzimprägnierwerke	A
16.2	Herstellung von sonstigen Holz-, Kork-, Flecht- und Korbwaren (ohne Möbel)	
16.21	Herstellung von Furnier-, Sperrholz-, Holzfaser- und Holzspanplatten	A
16.22	Herstellung von Parketttafeln	A
16.23	Herstellung von sonstigen Konstruktionsteilen, Fertigbauteilen, Ausbauelementen und Fertigteilbauten aus Holz	A
16.24	Herstellung von Verpackungsmitteln, Lagerbehältern und Ladungsträgern aus Holz	A
16.29	Herstellung von Holzwaren a. n. g. Kork-, Flecht- und Korbwaren (ohne Möbel)	A
17	Herstellung von Papier-, Pappe und Waren daraus	
17.1	Herstellung von Holz- und Zellstoff, Papier, Karton und Pappe	
17.11	* Herstellung von Holz- und Zellstoff	A
17.12	* Herstellung von Papier, Karton und Pappe	A
17.2	Herstellung von Waren aus Papier, Karton und Pappe	
17.21	* Herstellung von Wellpapier und -pappe sowie von Verpackungsmitteln aus Papier, Karton und Pappe	A
17.22	* Herstellung von Haushalts-, Hygiene und Toilettenartikeln aus Zellstoff, Papier und Pappe	A
17.23	* Herstellung von Schreibwaren und Bürobbedarf aus Papier, Karton und Pappe	A
17.24	* Herstellung von Tapeten	A
17.29	* Herstellung von sonstigen Waren aus Papier, Karton und Pappe	A
18	Herstellung von Druckerzeugnissen; Vervielfältigung von bespielten Ton-, Bild- und Datenträgern	
18.1	Herstellung von Druckerzeugnissen	
18.11	Drucken von Zeitungen	VG
18.12	Drucken a. n. g.	VG
18.13	Druck- und Mediovorstufe	VG
18.14	Binden von Druckerzeugnissen und damit verbundene Dienstleistungen	VG

Nr. der WZ 2008	Bezeichnung	Hauptgruppe
18.2	Vervielfältigung von bespielten Ton-, Bild- und Datenträgern	
18.20	Vervielfältigung von bespielten Ton-, Bild- und Datenträgern	VG
19	Kokerei und Mineralölverarbeitung	
19.1	Kokerei	
19.10	Kokerei	EN
19.2	Mineralölverarbeitung	
19.20	Mineralölverarbeitung	EN
20	Herstellung von chemischen Erzeugnissen	
20.1	Herstellung von chemischen Grundstoffen, Düngemitteln und Stickstoffverbindungen, Kunststoffen in Primärformen und synthetischem Kautschuk in Primärformen	
20.11	* Herstellung von Industriegasen	A
20.12	* Herstellung von Farbstoffen und Pigmenten	A
20.13	* Herstellung von sonstigen anorganischen Grundstoffen und Chemikalien	A
20.14	* Herstellung von sonstigen organischen Grundstoffen und Chemikalien	A
20.15	* Herstellung von Düngemitteln und Stickstoffverbindungen	A
20.16	* Herstellung von Kunststoffen in Primärformen	A
20.17	* Herstellung von synthetischem Kautschuk in Primärformen	A
20.2	Herstellung von Schädlingsbekämpfung-, Pflanzenschutz- und Desinfektionsmitteln	
20.20	* Herstellung von Schädlingsbekämpfung-, Pflanzenschutz- und Desinfektionsmitteln	A
20.3	Herstellung von Anstrichmitteln, Druckfarben und Kitten	
20.30	* Herstellung von Anstrichmitteln, Druckfarben und Kitten	A
20.4	Herstellung von Seifen, Wasch-, Reinigungs- und Körperpflegemitteln sowie von Duftstoffen	
20.41	* Herstellung von Seifen, Wasch-, Reinigungs- und Poliermitteln	VG
20.42	* Herstellung von Körperpflegemitteln und Duftstoffen	VG
20.5	Herstellung von sonstigen chemischen Erzeugnissen	
20.51	* Herstellung von pyrotechnischen Erzeugnissen	A
20.52	* Herstellung von Klebstoffen	A
20.53	* Herstellung von etherischen Ölen	A
20.59	* Herstellung von sonstigen chemischen Erzeugnissen a. n. g.	A
20.6	Herstellung von Chemiefasern	
20.60	* Herstellung von Chemiefasern	A
21	Herstellung von pharmazeutischen Erzeugnissen	
21.1	Herstellung von pharmazeutischen Grundstoffen	
21.10	* Herstellung von pharmazeutischen Grundstoffen	VG
21.2	Herstellung von pharmazeutischen Spezialitäten und sonstigen pharmazeutischen Erzeugnissen	
21.20	* Herstellung von pharmazeutischen Spezialitäten und sonstigen pharmazeutischen Erzeugnissen	VG
22	Herstellung von Gummi- und Kunststoffwaren	
22.1	Herstellung von Gummiwaren	
22.11	Herstellung und Runderneuerung von Bereifungen	A
22.19	Herstellung von sonstigen Gummiwaren	A
22.2	Herstellung von Kunststoffwaren	
22.21	Herstellung von Platten, Folien, Schläuchen und Profilen aus Kunststoffen	A
22.22	Herstellung von Verpackungsmitteln aus Kunststoffen	A
22.23	Herstellung von Baubedarfsartikeln aus Kunststoffen	A
22.29	Herstellung von sonstigen Kunststoffwaren	A
23	Herstellung von Glas und Glaswaren, Keramik, Verarbeitung von Steinen und Erden	
23.1	Herstellung von Glas und Glaswaren	
23.11	Herstellung von Flachglas	A
23.12	Veredlung und Bearbeitung von Flachglas	A
23.13	Herstellung von Hohlglas	A
23.14	Herstellung von Glasfasern und Waren daraus	A
23.19	Herstellung, Veredlung und Bearbeitung von sonstigem Glas einschließlich technischen Glaswaren	A

Nr. der WZ 2008	Bezeichnung	Hauptgruppe
23.2	Herstellung von feuerfesten keramischen Werkstoffen und Waren	
23.20	Herstellung von feuerfesten keramischen Werkstoffen und Waren	A
23.3	Herstellung von keramischen Baumaterialien	
23.31	Herstellung von keramischen Wand- und Bodenfliesen und -platten	A
23.32	Herstellung von Ziegeln und sonstiger Baukeramik	A
23.4	Herstellung von sonstigen Porzellan- und keramischen Erzeugnissen	
23.41	Herstellung von keramischen Haushaltswaren und Ziergegenständen	A
23.42	Herstellung von Sanitärkeramik	A
23.43	Herstellung von Isolatoren und Isolierteilen aus Keramik	A
23.44	Herstellung von keramischen Erzeugnissen für sonstige technische Zwecke	A
23.49	Herstellung von sonstigen keramischen Erzeugnissen	A
23.5	Herstellung von Zement, Kalk und gebranntem Gips	
23.51	Herstellung von Zement	A
23.52	Herstellung von Kalk und gebranntem Gips	A
23.6	Herstellung von Erzeugnissen aus Beton, Zement und Gips	
23.61	Herstellung von Erzeugnissen aus Beton, Zement und Kalksandstein für den Bau	A
23.62	Herstellung von Gipserzeugnissen für den Bau	A
23.63	Herstellung von Frischbeton (Transportbeton)	A
23.64	Herstellung von Mörtel und anderem Beton (Trockenbeton)	A
23.65	Herstellung von Faserzementwaren	A
23.69	Herstellung von sonstigen Erzeugnissen aus Beton, Zement und Gips a. n. g.	A
23.7	Be- und Verarbeitung von Naturwerksteinen und Natursteinen a. n. g.	
23.70	Be- und Verarbeitung von Naturwerksteinen und Natursteinen a. n. g.	A
23.9	Herstellung von Schleifkörpern und Schleifmitteln auf Unterlage sowie sonstigen Erzeugnissen aus nichtmetallischen Mineralien a. n. g.	
23.91	Herstellung von Schleifkörpern und Schleifmitteln auf Unterlage	A
23.99	Herstellung von sonstigen Erzeugnissen aus nichtmetallischen Mineralien a. n. g.	A
24	Metallerzeugung und -bearbeitung	
24.1	Erzeugung von Roheisen, Stahl und Ferrolegierungen	
24.10	* Erzeugung von Roheisen, Stahl und Ferrolegierungen	A
24.2	Herstellung von Stahlrohren, Rohrform-, Rohrverschluss- und Rohrverbindungsstücken aus Stahl	
24.20	* Herstellung von Stahlrohren, Rohrform-, Rohrverschluss- und Rohrverbindungsstücken aus Stahl	A
24.3	Sonstige erste Bearbeitung von Eisen und Stahl	
24.31	* Herstellung von Blankstahl	A
24.32	* Herstellung von Kaltband mit einer Breite von weniger als 600 mm	A
24.33	* Herstellung von Kaltprofilen	A
24.34	* Herstellung von kaltgezogenem Draht	
24.4	Erzeugung und erste Bearbeitung von NE- Metallen	
24.41	* Erzeugung und erste Bearbeitung von Edelmetallen	A
24.42	* Erzeugung und erste Bearbeitung von Aluminium	A
24.43	* Erzeugung und erste Bearbeitung von Blei, Zink und Zinn	A
24.44	* Erzeugung und erste Bearbeitung von Kupfer	A
24.45	* Erzeugung und erste Bearbeitung von sonstigen NE- Metallen	A
24.46	* Aufbereitung von Kernbrennstoffen	A
24.5	Gießereien	
24.51	* Eisengießereien	A
24.52	* Stahlgießereien	A
24.53	* Leichtmetallgießereien	A
24.54	* Buntmetallgießereien	A
25	Herstellung von Metallerzeugnissen	
25.1	Stahl- und Leichtmetallbau	
25.11	* Herstellung von Metallkonstruktionen	B
25.12	* Herstellung von Ausbauelementen aus Metall	B
25.2	Herstellung von Metalltanks und -behältern; Herstellung von Heizkörpern und -kesseln für Zentralheizungen	
25.21	* Herstellung von Heizkörpern und -kesseln für Zentralheizungen	B
25.29	* Herstellung von Sammelbehältern, Tanks u. ä. Behältern aus Metall	B

Nr. der WZ 2008	Bezeichnung	Hauptgruppe
25.3	Herstellung von Dampfkesseln (ohne Zentralheizungskessel)	
25.30	* Herstellung von Dampfkesseln (ohne Zentralheizungskessel)	B
25.4	Herstellung von Waffen und Munition	
25.40	* Herstellung von Waffen und Munition	B
25.5	Herstellung von Schmiede-, Press-, Zieh- und Stanzteilen, gewalzten Ringen und pulvermetallurgischen Erzeugnissen	
25.50	* Herstellung von Schmiede-, Press-, Zieh- und Stanzteilen, gewalzten Ringen und pulvermetallurgischen Erzeugnissen	A
25.6	* Oberflächenveredlung und Wärmebehandlung, Mechanik, a. n. g.	
25.61	* Oberflächenveredlung und Wärmebehandlung	A
25.62	* Mechanik, a. n. g.	A
25.7	Herstellung von Schneidwaren, Werkzeugen, Schlössern und Beschlägen aus unedlen Metallen	
25.71	* Herstellung von Schneidwaren und Bestecken aus unedlen Metallen	A
25.72	* Herstellung von Schlössern und Beschlägen aus unedlen Metallen	A
25.73	* Herstellung von Werkzeugen	A
25.9	Herstellung von sonstigen Metallwaren	
25.91	* Herstellung von Fässern, Trommeln, Dosen, Eimern u. ä. Behältern aus Metall	A
25.92	* Herstellung von Verpackungen und Verschlüssen aus Eisen, Stahl und NE- Metall	A
25.93	* Herstellung von Drahtwaren, Ketten und Federn	A
25.94	* Herstellung von Schrauben und Nieten	A
25.99	* Herstellung von sonstigen Metallwaren a. n. g.	A
26	Herstellung von Datenverarbeitungsgeräten, elektronischen und optischen Erzeugnissen	
26.1	Herstellung von elektronischen Bauelementen und Leiterplatten	
26.11	* Herstellung von elektronischen Bauelementen	A
26.12	* Herstellung von bestückten Leiterplatten	A
26.2	Herstellung von Datenverarbeitungsgeräten und peripheren Geräten	
26.20	* Herstellung von Datenverarbeitungsgeräten und peripheren Geräten	B
26.3	Herstellung von Geräten und Einrichtungen der Telekommunikationstechnik	
26.30	* Herstellung von Geräten und Einrichtungen der Telekommunikationstechnik	B
26.4	Herstellung von Geräten der Unterhaltungselektronik	
26.40	* Herstellung von Geräten der Unterhaltungselektronik	GG
26.5	Herstellung von Mess-, Kontroll-, Navigations- u. ä. Instrumenten und Vorrichtungen; Herstellung von Uhren	
26.51	* Herstellung von Mess-, Kontroll-, Navigations- u. ä. Instrumenten und Vorrichtungen	B
26.52	* Herstellung von Uhren	B
26.6	Herstellung von Bestrahlungs- und Elektrotherapiegeräten und elektromedizinischen Geräten	
26.60	* Herstellung von Bestrahlungs- und Elektrotherapiegeräten und elektromedizinischen Geräten	B
26.7	Herstellung von optischen und fotografischen Instrumenten und Geräten	
26.70	* Herstellung von optischen und fotografischen Instrumenten und Geräten	GG
26.8	Herstellung von magnetischen und optischen Datenträgern	
26.80	* Herstellung von magnetischen und optischen Datenträgern	A
27	Herstellung von elektrischen Ausrüstungen	
27.1	Herstellung von Elektromotoren, Generatoren, Transformatoren, Elektrizitätsverteilungs- und -schalteinrichtungen	
27.11	* Herstellung von Elektromotoren, Generatoren und Transformatoren	A
27.12	* Herstellung von Elektrizitätsverteilungs- und -schalteinrichtungen	A
27.2	Herstellung von Batterien und Akkumulatoren	
27.20	* Herstellung von Batterien und Akkumulatoren	A
27.3	Herstellung von Kabeln und elektrischem Installationsmaterial	
27.31	* Herstellung von Glasfaserkabeln	A
27.32	* Herstellung von sonstigen elektronischen und elektrischen Drähten und Kabeln	A
27.33	* Herstellung von elektrischem Installationsmaterial	A
27.4	Herstellung von elektrischen Lampen und Leuchten	
27.40	* Herstellung von elektrischen Lampen und Leuchten	A
27.5	Herstellung von Haushaltsgeräten	
27.51	* Herstellung von elektrischen Haushaltsgeräten	GG
27.52	* Herstellung von nicht elektrischen Haushaltsgeräten	GG

Nr. der WZ 2008	Bezeichnung	Hauptgruppe
27.9	Herstellung von sonstigen elektrischen Ausrüstungen und Geräten a. n. g	
27.90	* Herstellung von sonstigen elektrischen Ausrüstungen und Geräten a. n. g	A
28	Maschinenbau	
28.1	Herstellung von nicht wirtschaftszweigspezifischen Maschinen	
28.11	* Herstellung von Verbrennungsmotoren und Turbinen (ohne Motoren für Luft- und Straßenfahrzeuge)	B
28.12	* Herstellung von hydraulischen und pneumatischen Komponenten und Systemen	B
28.13	* Herstellung von Pumpen und Kompressoren a. n. g.	B
28.14	* Herstellung von Armaturen a. n. g.	B
28.15	* Herstellung von Lagern, Getrieben, Zahnrädern und Antriebselementen	B
28.2	Herstellung von sonstigen nicht wirtschaftszweigspezifischen Maschinen	
28.21	* Herstellung von Öfen und Brennern	B
28.22	* Herstellung von Hebezeugen und Fördermitteln	B
28.23	* Herstellung von Büromaschinen (ohne Datenverarbeitungsgeräte und periphere Geräte)	B
28.24	* Herstellung von handgeführten Werkzeugen mit Motorantrieb	B
28.25	* Herstellung von kälte- und lufttechnischen Erzeugnissen, nicht für den Haushalt	B
28.29	* Herstellung von sonstigen nicht wirtschaftszweigspezifischen Maschinen a. n. g.	B
28.3	Herstellung von land- und forstwirtschaftlichen Maschinen	
28.30	* Herstellung von land- und forstwirtschaftlichen Maschinen	B
28.4	Herstellung von Werkzeugmaschinen	
28.41	* Herstellung von Werkzeugmaschinen für die Metallbearbeitung	B
28.49	* Herstellung von sonstigen Werkzeugmaschinen	B
28.9	Herstellung von Maschinen für sonstige bestimmte Wirtschaftszweige	
28.91	* Herstellung von Maschinen für die Metallerzeugung, von Walzwerkseinrichtungen und Gießmaschinen	B
28.92	* Herstellung von Bergwerks-, Bau- und Baustoffmaschinen	B
28.93	* Herstellung von Maschinen für die Nahrungs- und Genussmittelerzeugung und die Tabakverarbeitung	B
28.94	* Herstellung von Maschinen für die Textil- und Bekleidungsherstellung und die Lederverarbeitung	B
28.95	* Herstellung von Maschinen für die Papiererzeugung und –verarbeitung	B
28.96	* Herstellung von Maschinen für die Verarbeitung von Kunststoffen und Kautschuk	B
28.99	* Herstellung von Maschinen für sonstige bestimmte Wirtschaftszweige a. n. g.	B
29	Herstellung von Kraftwagen und Kraftwagenteilen	
29.1	Herstellung von Kraftwagen und Kraftwagenmotoren	
29.10	* Herstellung von Kraftwagen und Kraftwagenmotoren	B
29.2	Herstellung von Karosserien, Aufbauten und Anhängern	
29.20	* Herstellung von Karosserien, Aufbauten und Anhängern	B
29.3	Herstellung von Teilen und Zubehör für Kraftwagen	
29.31	* Herstellung elektrischer und elektronischer Ausrüstungsgegenstände für Kraftwagen	B
29.32	* Herstellung von sonstigen Teilen und sonstigem Zubehör für Kraftwagen	B
30	Sonstiger Fahrzeugbau	
30.1	Schiff- und Bootsbau	
30.11	* Schiffbau (ohne Boots- und Yachtbau)	B
30.12	* Boots- und Yachtbau	B
30.2	Schienenfahrzeugbau	
30.20	* Schienenfahrzeugbau	B
30.3	Luft- und Raumfahrzeugbau	
30.30	* Luft- und Raumfahrzeugbau	B
30.4	Herstellung von militärischen Kampffahrzeugen	
30.40	* Herstellung von militärischen Kampffahrzeugen	B
30.9	Herstellung von Fahrzeugen a. n. g.	
30.91	* Herstellung von Krafträdern	GG
30.92	* Herstellung von Fahrrädern sowie von Behindertenfahrzeugen	GG
30.99	* Herstellung von sonstigen Fahrzeugen a. n. g.	GG

Nr. der WZ 2008	Bezeichnung	Hauptgruppe
31	Herstellung von Möbeln	
31.0	Herstellung von Möbeln	
31.01	Herstellung von Büro- und Ladenmöbeln	GG
31.02	Herstellung von Küchenmöbeln	GG
31.03	Herstellung von Matratzen	GG
31.09	Herstellung von sonstigen Möbeln	GG
32	Herstellung von sonstigen Waren	
32.1	Herstellung von Münzen, Schmuck und ähnlichen Erzeugnissen	
32.11	Herstellung von Münzen	GG
32.12	Herstellung von Schmuck, Gold- und Silberschmiedewaren (ohne Fantasieschmuck)	GG
32.13	Herstellung von Fantasieschmuck	GG
32.2	Herstellung von Musikinstrumenten	
32.20	Herstellung von Musikinstrumenten	GG
32.3	Herstellung von Sportgeräten	
32.30	Herstellung von Sportgeräten	VG
32.4	Herstellung von Spielwaren	
32.40	Herstellung von Spielwaren	VG
32.5	Herstellung von medizinischen und zahnmedizinischen Apparaten und Materialien	
32.50	Herstellung von medizinischen und zahnmedizinischen Apparaten und Materialien	B
32.9	Herstellung von Erzeugnissen a. n. g.	
32.91	Herstellung von Besen und Bürsten	VG
32.99	Herstellung von sonstigen Erzeugnissen a. n. g.	VG
33	Reparatur und Installation von Maschinen und Ausrüstungen	
33.1	Reparatur von Metallerzeugnissen, Maschinen und Ausrüstungen	
33.11	Reparatur von Metallerzeugnissen	B
33.12	Reparatur von Maschinen	B
33.13	Reparatur von elektronischen und optischen Geräten	B
33.14	Reparatur von elektrischen Ausrüstungen	B
33.15	Reparatur und Instandhaltung von Schiffen und Booten und Yachten	B
33.16	Reparatur und Instandhaltung von Luft- und Raumfahrzeugen	B
33.17	Reparatur und Instandhaltung von Fahrzeugen a. n. g.	B
33.19	Reparatur von sonstigen Ausrüstungen	B
33.2	Installation von Maschinen und Ausrüstungen a. n. g.	
33.20	Installation von Maschinen und Ausrüstungen a. n. g.	B

Hinweise zur Benutzung der Klassifikation der Wirtschaftszweige, Ausgabe 2008 (WZ 2008)

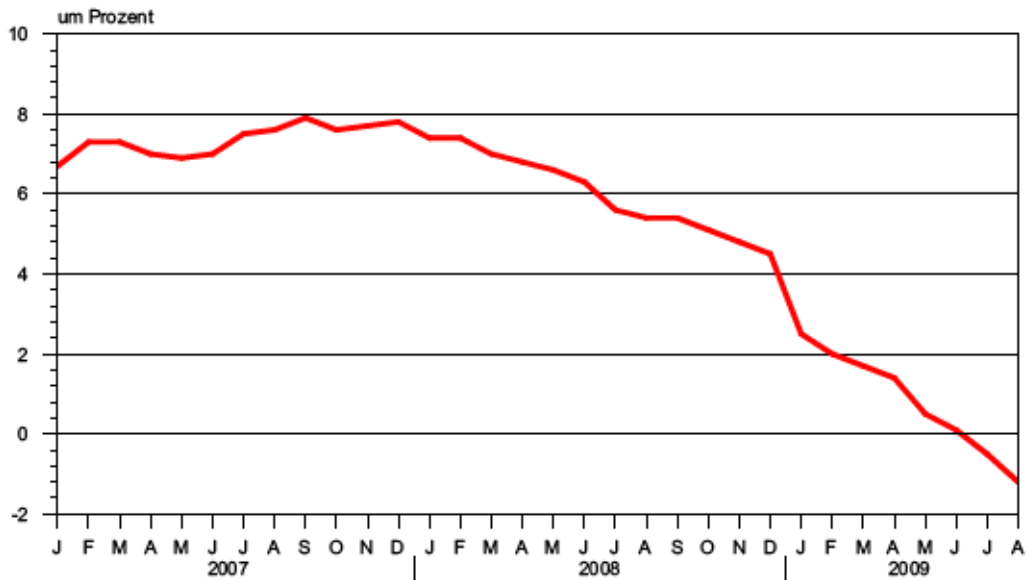
In der ersten Spalte sind die Buchstaben der Abschnitte sowie die Nummern der Abteilungen, Gruppen und Klassen der WZ 2008 angegeben. Die Reihenfolge der Wirtschaftszweige richtet sich nach der WZ 2008. In der zweiten Spalte ist die Bezeichnung des jeweiligen Wirtschaftszweiges angegeben.

In der dritten Spalte ist die Zuordnung der Klassen (Viersteller) der WZ 2008 zu den Hauptgruppen im Verarbeitenden Gewerbe sowie Bergbau und der Gewinnung von Steinen und Erden durch folgende Buchstaben gekennzeichnet:

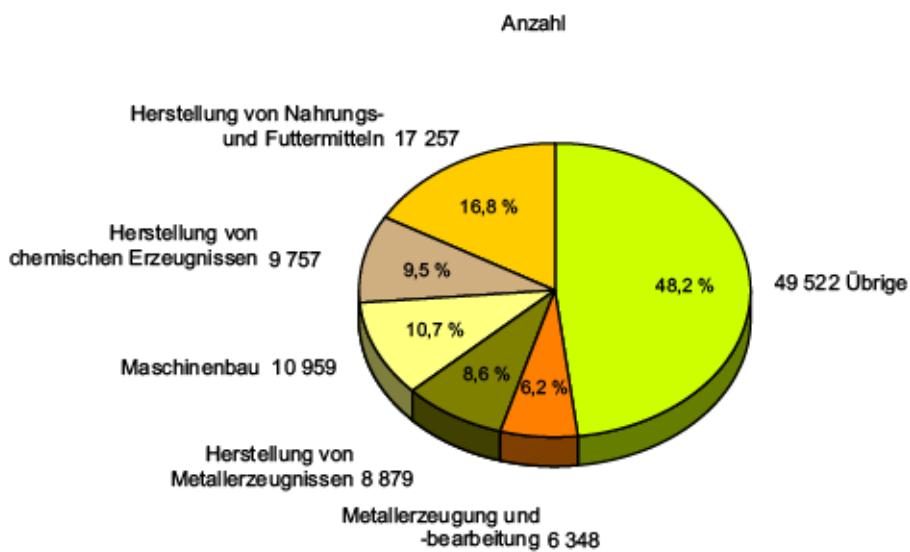
A = Vorleistungsgüterproduzenten, B = Investitionsgüterproduzenten, GG = Gebrauchsgüterproduzenten, VG = Verbrauchsgüterproduzenten, EN = Energie. Aus Geheimhaltungsgründen werden die Hauptgruppen A = Vorleistungsgüterproduzenten und EN = Energie zusammengefasst ausgewiesen.

Angaben zum Auftragseingang müssen nur für die mit einem * gekennzeichneten Wirtschaftszweige gemeldet werden.

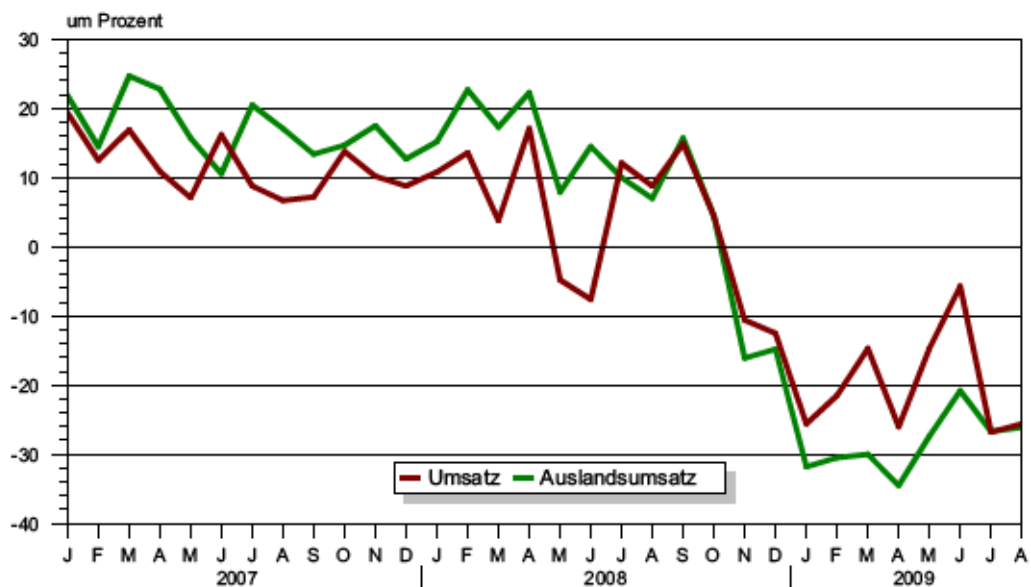
**Veränderung der Beschäftigtenzahl gegenüber dem Vorjahr
im Verarbeitenden Gewerbe sowie im Bergbau
und der Gewinnung von Steinen und Erden**



**Anteil der Beschäftigten
in ausgewählten Wirtschaftszweigen
im August 2009**

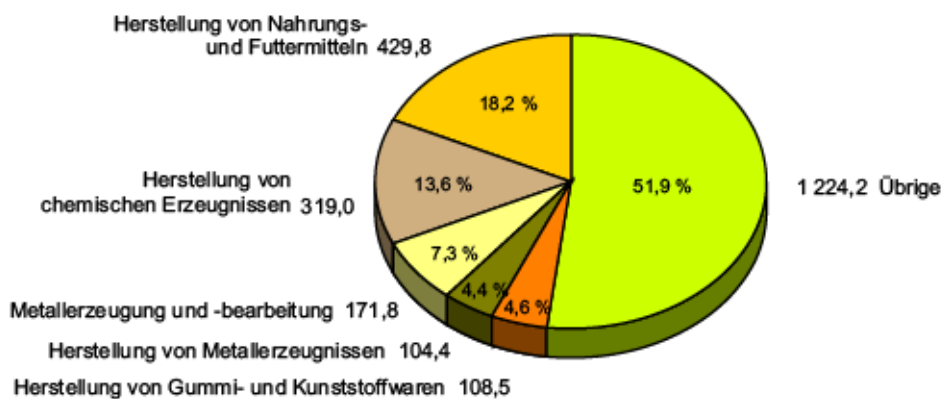


**Veränderung des Umsatzes und des Auslandsumsatzes gegenüber dem Vorjahr
im Verarbeitenden Gewerbe sowie im Bergbau
und der Gewinnung von Steinen und Erden**



**Anteil des Umsatzes
in ausgewählten Wirtschaftszweigen
im August 2009**

in Mill. Euro



1. Ergebnisse der Betriebe¹⁾ im Verarbeitenden Gewerbe sowie im Bergbau und der Gewinnung von Steinen und Erden Sachsen - Anhalts
1.1 Betriebe im Verarbeitenden Gewerbe sowie im Bergbau und der Gewinnung von Steinen und Erden Sachsen-Anhalts-Jahr 2005 bis August 2009

Jahr Monat	Betriebe ²⁾	Beschäftigte ²⁾ insgesamt	Geleistete Arbeitsstunden	Entgelte ³⁾	Gesamtumsatz	
					insgesamt	dar. Ausland
	Anzahl		1 000		1 000 EUR	
2005	591	88 300	148 456	2 397 560	26 571 099	6 630 092
2006	597	90 597	153 463	2 458 972	30 710 889	8 345 895
2007	625	97 278	165 093	2 816 061	34 192 511	9 761 982
<u>2008</u>	654	103 132	174 147	3 039 218	35 530 951	10 579 722
Januar	654	101 662	14 854	231 144	2 878 569	825 109
Februar	656	101 995	14 625	228 065	2 876 177	879 257
März	656	102 152	14 043	242 520	3 031 063	967 687
April	654	102 083	15 275	250 579	3 183 566	948 882
Mai	654	102 273	14 192	244 640	2 730 172	894 616
Juni	654	102 374	14 597	247 101	2 669 840	944 814
Juli	654	102 884	14 823	240 008	3 224 749	914 336
August	654	103 931	14 055	291 317	3 169 171	870 077
September	654	104 601	15 024	245 626	3 373 926	981 720
Oktober	654	104 667	15 020	255 948	3 176 532	900 715
November	654	104 624	14 535	290 214	2 776 188	765 899
Dezember	654	104 336	13 106	272 055	2 440 999	686 610
<u>2009</u>
Januar	661	104 252	13 693	240 088	2 143 073	562 752
Februar	663	104 080	13 744	232 447	2 258 433	611 142
März	664	103 931	14 711	241 149	2 586 483	677 328
April	662	103 523	13 859	249 760	2 354 438	621 248
Mai	662	102 742	12 951	237 773	2 328 715	649 426
Juni	662	102 527	13 654	246 801	2 517 886	748 039
Juli	664	102 397	13 644	239 501	2 360 339	669 779
August	664	102 722	13 574	233 525	2 357 839	642 905
September
Oktober
November
Dezember

¹⁾ Betriebe mit 50 und mehr tätigen Personen

²⁾ bei Jahresangaben im Monatsdurchschnitt

³⁾ Bruttolohn- und Bruttogehaltssumme

1.2 Betriebe¹⁾ im Verarbeitenden Gewerbe Sachsen-Anhalts - Jahr 2005 bis August 2009

Jahr Monat	Betriebe ²⁾	Beschäftigte ²⁾ insgesamt	Geleistete Arbeitsstunden	Entgelte ³⁾	Gesamtumsatz	
					insgesamt	dar. Ausland
	Anzahl		1 000		1 000 EUR	
2005	580	83 869	141 484	2 232 932	25 763 589	.
2006	587	86 183	146 554	2 292 952	29 831 710	.
2007	616	93 135	158 666	2 655 175	33 450 128	.
<u>2008</u>	645	98 907	167 515	2 868 431	34 663 336	.
Januar	645	97 489	14 244	218 445	2 801 056	.
Februar	647	97 831	14 046	215 272	2 799 686	.
März	647	97 967	13 515	229 457	2 952 547	.
April	645	97 900	14 670	236 531	3 110 041	.
Mai	645	98 092	13 679	230 725	2 650 428	.
Juni	645	98 207	14 046	233 843	2 594 727	.
Juli	645	98 694	14 259	226 417	3 142 603	.
August	645	99 659	13 574	278 446	3 101 275	.
September	645	100 297	14 435	232 214	3 306 568	.
Oktober	645	100 370	14 447	238 585	3 112 927	.
November	645	100 326	13 965	269 456	2 707 766	.
Dezember	645	100 047	12 635	259 039	2 383 710	.
<u>2009</u>
Januar	652	99 994	13 131	226 250	2 076 532	.
Februar	654	99 825	13 175	218 327	2 179 300	.
März	655	99 669	14 080	226 550	2 518 954	.
April	653	99 254	13 316	236 098	2 285 644	.
Mai	653	98 480	12 479	221 474	2 268 526	.
Juni	653	98 265	13 091	232 580	2 443 631	.
Juli	655	98 128	13 129	224 626	2 300 875	.
August	655	98 358	13 006	219 155	2 277 853	.
September
Oktober
November
Dezember

¹⁾ Betriebe mit 50 und mehr tätigen Personen

²⁾ bei Jahresangaben im Monatsdurchschnitt

³⁾ Bruttolohn- und Bruttogehaltssumme

1.3 Fachliche Betriebsteile, Beschäftigte und Umsatz im Verarbeitenden Gewerbe sowie nach beteiligten

Systematik- Nummer der WZ 2008	Abschnitt Abteilung Hauptgruppe	Fachliche Betriebs- teile	Beschäftigte insgesamt
		Anzahl	
B	Bergbau und Gewinnung von Steinen und Erden	21	4 481
05	Kohlenbergbau	4	.
06	Gewinnung von Erdöl und Erdgas	1	.
08	Gewinnung v.Steinen u.Erden, sonst.Bergbau	15	2 605
09	Erbringung von Dienstleistungen für den Bergbau und für die Gewinnung von Steinen und Erden	1	.
C	Verarbeitendes Gewerbe	841	96 252
10	Herstellung von Nahrungs- und Futtermitteln	126	16 717
11	Getränkeherstellung	14	1 614
13	Herstellung von Textilien	4	356
16	Herstellung von Holz-, Flecht-, Korb- und Korkwaren (ohne Möbel)	11	1 310
17	Herstellung von Papier,Pappe und Waren daraus	17	2 096
18	Herstellung von Druckerzeugnissen; Vervielfältigung von bespielten Ton-, Bild- und Datenträgern	16	1 377
19	Kokerei und Mineralölverarbeitung	5	.
20	Herstellung von chemischen Erzeugnissen	95	9 276
21	Herstellung von pharmazeutischen Erzeugnissen	13	3 318
22	Herstellung von Gummi-und Kunststoffwaren	55	6 437
23	Herstellung von Glas und Glaswaren, Keramik, Verarbeitung von Steinen und Erden	53	5 192
24	Metallerzeugung und -bearbeitung	42	6 241
25	Herstellung von Metallerzeugnissen	124	8 879
26	Herstellung von Datenverarbeitungsgeräten, elektronischen und optischen Erzeugnissen	20	5 070
27	Herstellung von elektrischen Ausrüstungen	28	2 926
28	Maschinenbau	100	10 650
29	Herstellung von Kraftwagen und Kraftwagenteilen	22	2 625
30	Sonstiger Fahrzeugbau	14	1 880
31	Herstellung von Möbeln	14	2 194
32	Herstellung von sonstigen Waren	6	.
33	Reparatur und Installation von Maschinen und Ausrüstungen	62	6 495
	Vorleistungsgüterproduzenten und Energie	409	48 210
	Investitionsgüterproduzenten	260	26 588
	Gebrauchsgüterproduzenten	20	3 053
	Verbrauchsgüterproduzenten	173	22 882
B+C	Verarbeitendes Gewerbe sowie Bergbau und Gewinnung von Steinen und Erden insgesamt	862	100 733

im Bergbau und der Gewinnung von Steinen und Erden Sachsen-Anhalts im August 2009
Wirtschaftszweigen

Umsatz					Systematik- Nummer der WZ 2008
insgesamt	Inland	Ausland	je Beschäftigten	Anteil Ausland an Gesamt	
1 000 EUR			EUR	%	
77 737	.	.	17 348	.	B
.	05
.	06
63 921	.	.	24 538	.	08
.	09
2 157 799	.	.	22 418	.	C
398 669	345 954	52 714	23 848	13,2	10
74 519	64 241	10 278	46 170	13,8	11
3 573	.	.	10 037	.	13
30 035	18 502	11 533	22 928	38,4	16
66 131	36 264	29 866	31 551	45,2	17
20 294	.	.	14 738	.	18
.	19
290 433	171 411	119 023	31 310	41,0	20
73 999	.	.	22 302	.	21
110 221	81 864	28 357	17 123	25,7	22
91 974	77 247	14 727	17 715	16,0	23
160 307	77 277	83 030	25 686	51,8	24
110 997	81 903	29 094	12 501	26,2	25
80 410	59 257	21 153	15 860	26,3	26
28 849	25 167	3 682	9 860	12,8	27
89 498	55 055	34 443	8 404	38,5	28
30 125	23 219	6 906	11 476	22,9	29
22 242	16 954	5 288	11 831	23,8	30
30 464	23 861	6 603	13 885	21,7	31
.	32
48 832	44 093	4 738	7 518	9,7	33
1 388 542	932 473	456 070	28 802	32,8	
253 478	189 067	64 411	9 534	25,4	
39 162	30 365	8 797	12 828	22,5	
554 353	459 608	94 745	24 227	17,1	
2 235 536	1 611 512	624 023	22 193	27,9	B+C

**1.4 Betriebe, Beschäftigte, Arbeitsstunden, Entgelte und Umsatz im Verarbeitenden
nach hauptbeteiligten**

Systematik- Nummer der WZ 2008	Abschnitt Abteilung Gruppe ausgewählte Klassen	Betriebe	Beschäftigte insgesamt	Geleistete Arbeits- stunden	Entgelte
		Anzahl		1 000	1 000 EUR
B	Bergbau und Gewinnung von Steinen und Erden	9	4 364	567	14 370
05	Kohlenbergbau	3	.	.	.
06	Gewinnung von Erdöl und Erdgas	1	.	.	.
08	Gewinnung von Steinen und Erden, sonstiger Bergbau	4	2 539	341	8 812
09	Erbringung von Dienstleistungen für den Bergbau und für die Gewinnung von Steinen und Erden	1	.	.	.
C	Verarbeitendes Gewerbe	655	98 358	13 006	219 155
10	Herstellung von Nahrungs- und Futtermitteln	103	17 257	2 421	28 458
10.1	Schlachten und Fleischverarbeitung	24	4 808	645	6 819
10.11	Schlachten (ohne Schlachten von Geflügel)	4	.	.	.
10.12	Schlachten von Geflügel	2	.	.	.
10.13	Fleischverarbeitung	18	3 630	484	4 918
10.2	Fischverarbeitung	1	.	.	.
10.3	Obst- und Gemüseverarbeitung	12	1 060	153	2 173
10.31	Kartoffelverarbeitung	2	.	.	.
10.32	Herstellung von Frucht- und Gemüsesäften	5	.	.	.
10.39	Sonstige Verarbeitung von Obst und Gemüse	5	338	48	581
10.4	Herstellung von pflanzlichen und tierischen Ölen und Fetten	1	.	.	.
10.42	Herstellung von Margarine u. ä. Nahrungsfetten	1	.	.	.
10.5	Milchverarbeitung	7	744	106	1 382
10.51	Milchverarbeitung (ohne Herstellung von Speiseeis)	7	744	106	1 382
10.6	Mahl- und Schälmmühlen, H.v. Stärke und Stärkeerzeugnissen	7	.	.	.
10.61	Mahl- und Schälmmühlen	6	1 104	169	2 084
10.62	Herstellung von Stärke und Stärkeerzeugnissen	1	.	.	.
10.7	Herstellung von Back- und Teigwaren	34	6 242	934	9 029
10.71	Herstellung von Backwaren (ohne Dauerbackwaren)	30	5 676	846	8 155
10.72	Herstellung von Dauerbackwaren	4	566	87	874
10.8	Herstellung von sonstigen Nahrungsmitteln	16	2 560	320	5 298
10.81	Herstellung von Zucker	3	598	52	1 736
10.82	Herstellung von Süßwaren (ohne Dauerbackwaren)	6	752	105	1 318
10.83	Verarbeitung von Kaffee und Tee, Herstellung von Kaffee-Ersatz	1	.	.	.
10.84	Herstellung von Würzmitteln und Soßen	2	.	.	.
10.85	Herstellung von Fertiggerichten	3	.	.	.
10.86	Herstellung von homogenisierten und diätetischen Nahrungsmitteln	1	.	.	.
10.9	Herstellung von Futtermitteln	1	.	.	.
10.92	Herstellung von Futtermitteln für sonstige Tiere	1	.	.	.
11	Getränkeherstellung	8	1 801	256	5 349
13	Herstellung von Textilien	3	379	50	696
16	Herstellung von Holz-, Flecht-, Korb- und Korkwaren (ohne Möbel)	10	1 288	175	2 690
17	Herstellung von Papier, Pappe und Waren daraus	16	2 155	306	5 235
18	H. v. Druckerzeugnissen; Vervielfältigung von bespielten Ton-, Bild- und Datenträgern	13	1 421	176	2 681
19	Kokerei und Mineralölverarbeitung	4	1 232	155	3 896

**Noch 1.4 Betriebe, Beschäftigte, Arbeitsstunden, Entgelte und Umsatz im Verarbeitenden
nach hauptbeteiligten**

Systematik- Nummer der WZ 2008	Abteilung Gruppe ausgewählte Klassen	Betriebe	Beschäftigte insgesamt	Geleistete Arbeits- stunden	Entgelte
		Anzahl		1 000	1 000 EUR
20	Herstellung von chemischen Erzeugnissen	61	9 757	1 349	28 975
20.1	H. v. chem. Grundstoffen, Düngemitteln und Stickstoffverbindungen				
	Kunststoffen in Primärformen u. synth. Kautschuk in Primärformen	35	6 972	965	22 430
20.11	Herstellung von Industriegasen	1	.	.	.
20.12	Herstellung von Farbstoffen und Pigmenten	2	.	.	.
20.13	H. v. sonstigen anorganischen Grundstoffen und Chemikalien	8	1 179	162	3 281
20.14	H. v. sonstigen organischen Grundstoffen und Chemikalien	10	1 657	223	4 895
20.15	H. v. Düngemitteln und Stickstoffverbindungen	1	.	.	.
20.16	Herstellung von Kunststoffen in Primärformen	13	3 010	422	10 731
20.2	H. v. Schädlingsbekämpfung-, Pflanzenschutz- u. Desinfektions- mitteln	1	.	.	.
20.3	H. v. Anstrichmitteln, Druckfarben und Kitten	2	.	.	.
20.4	H. v. Seifen, Wasch-, Reinigungs- und Körperpflegemitteln sowie von Duftstoffen	5	768	104	1 669
20.41	H. v. Seifen, Wasch-, Reinigungs- und Poliermitteln	3	.	.	.
20.42	H. v. Körperpflegemitteln und Duftstoffen	2	.	.	.
20.5	H. v. sonstigen chemischen Erzeugnissen	18	1 612	231	3 837
20.51	Herstellung von pyrotechnischen Erzeugnissen	3	.	.	.
20.52	Herstellung von Klebstoffen	2	.	.	.
20.59	Herstellung von sonstigen chemischen Erzeugnissen a. n. g.	13	1 110	159	2 875
21	Herstellung von pharmazeutischen Erzeugnissen	8	3 532	443	9 612
22	Herstellung von Gummi- und Gummiwaren,	45	6 416	828	12 435
22.1	Herstellung von Gummiwaren	6	912	120	1 902
22.19	Herstellung von sonstigen Gummiwaren	6	912	120	1 902
22.2	Herstellung von Kunststoffwaren	39	5 504	708	10 534
22.21	H. v. Platten, Folien, Schläuchen und Profilen aus Kunststoffen	17	2 438	310	5 235
22.22	Herstellung von Verpackungsmitteln aus Kunststoffen	3	337	51	652
22.23	Herstellung von Baubedarfsartikeln aus Kunststoffen	7	605	90	1 308
22.29	Herstellung von sonstigen Kunststoffwaren	12	2 124	256	3 340
23	H. v. Glas und Glaswaren, Keramik, Verarbeitung v. Steinen und Erden	41	5 300	709	12 191
23.1	Herstellung von Glas und Glaswaren	8	1 456	185	3 710
23.11	Herstellung von Flachglas	3	851	102	2 110
23.12	Veredlung und Bearbeitung von Flachglas	4	.	.	.
23.19	Herstellung, Veredlung und Bearbeitung von sonstigem Glas einschließlich technischer Glaswaren	1	.	.	.
23.2	Herstellung von feuerfesten keramischen Werkstoffen und Waren	1	.	.	.
23.3	Herstellung von keramischen Baumaterialien	4	499	61	1 097
23.31	Herstellung von keramischen Wand- und Bodenfliesen und -platten	1	.	.	.
23.32	Herstellung von Ziegeln und sonstiger Baukeramik	3	.	.	.
23.4	Herstellung von sonst. Porzellan- und keramischen Erzeugnissen	2	.	.	.
23.41	Herstellung von keramischen Haushaltswaren und Ziergegenständen	1	.	.	.
23.42	Herstellung von Sanitärkeramik	1	.	.	.
23.5	Herstellung von Zement, Kalk und gebranntem Gips	4	654	85	1 856
23.51	Herstellung von Zement	2	.	.	.
23.52	Herstellung von Kalk und gebranntem Gips	2	.	.	.
23.6	Herstellung von Erzeugnissen aus Beton, Zement und Gips	17	1 605	242	3 270
23.61	H. v. Erzeugnissen aus Beton, Zement u. Kalksandstein für den Bau	14	1 298	201	2 452
23.64	Herstellung von Mörtel und anderem Beton (Trockenbeton)	1	.	.	.
23.65	Herstellung von Faserzementwaren	2	.	.	.
23.7	Be- und Verarbeitung von Naturwerksteinen u. Natursteinen a. n. g.	2	.	.	.
23.9	H. v. Schleifkörpern und Schleifmitteln auf Unterlage sowie sonstigen Erzeugnissen aus nichtmetallischen Mineralien a. n. g.	3	487	65	1 221
23.99	H. v. sonstigen Erzeugnissen aus nichtmetall. Mineralien a. n. g.	3	487	65	1 221

Gewerbe sowie im Bergbau und der Gewinnung von Steinen und Erden Sachsen-Anhalts im August 2009
Wirtschaftszweigen

Gesamtumsatz					Umsatz aus Eigenerzeugung		Systematik- Nummer der WZ 2008
insgesamt	Inland	Ausland			insgesamt	dar. Ausland	
		insgesamt	Eurozone	Nicht-Eurozone			
1 000 EUR							
319 034	190 378	128 657	61 030	67 626	298 191	124 470	20
225 085	127 799	97 285	40 693	56 593	213 623	95 905	20.1
.	20.11
.	20.12
24 967	19 338	5 629	.	.	24 760	5 586	20.13
66 253	32 712	33 541	12 883	20 659	62 291	32 280	20.14
.	20.15
88 383	36 814	51 569	.	.	82 750	51 569	20.16
.	20.2
.	20.3
24 029	24 029	.	20.4
.	20.41
.	20.42
66 507	42 167	24 340	15 192	9 148	57 416	21 724	20.5
.	20.51
.	20.52
56 805	34 571	22 235	14 149	8 086	49 215	19 636	20.59
96 713	66 344	.	21
108 473	79 830	28 643	14 728	13 915	105 167	28 155	22
11 549	10 819	.	22.1
11 549	10 819	.	22.19
96 924	73 186	23 738	12 951	10 788	94 348	23 481	22.2
64 458	45 051	19 407	10 598	8 810	63 858	19 279	22.21
9 079	9 079	.	22.22
10 565	9 202	.	22.23
12 822	10 360	2 462	.	.	12 209	2 338	22.29
106 019	90 464	15 555	8 451	7 104	95 957	14 266	23
35 031	31 415	.	23.1
30 552	27 264	.	23.11
.	23.12
.	23.19
.	23.2
6 974	6 904	.	23.3
.	23.31
.	23.32
.	23.4
.	23.41
.	23.42
26 818	22 671	.	23.5
.	23.51
.	23.52
18 195	15 845	2 349	.	.	17 134	2 156	23.6
12 414	11 804	.	23.61
.	23.64
.	23.65
.	23.7
13 706	13 217	.	23.9
13 706	13 217	.	23.99

**Noch 1.4 Betriebe, Beschäftigte, Arbeitsstunden, Entgelte und Umsatz im Verarbeitenden
nach hauptbeteiligten**

Systematik- Nummer der WZ 2008	Abteilung Gruppe ausgewählte Klassen	Betriebe	Beschäftigte insgesamt	Geleistete Arbeits- stunden	Entgelte
		Anzahl		1 000	1 000 EUR
24	Metallerzeugung und -bearbeitung	30	6 348	749	15 774
24.1	Erzeugung aus Roheisen, Stahl und Ferrolegierungen	1	.	.	.
24.2	H. v. Stahlrohren, Rohrform-, Rohrverschluss- und Rohrverbindungs- stücken aus Stahl	5	550	73	1 132
24.3	Sonstige erste Bearbeitung von Eisen und Stahl	1	.	.	.
24.34	Herstellung von kaltgezogenem Draht	1	.	.	.
24.4	Erzeugung und erste Bearbeitung von NE- Metallen	9	2 362	290	6 584
24.42	Erzeugung und erste Bearbeitung von Aluminium	7	.	.	.
24.44	Erzeugung und erste Bearbeitung von Kupfer	2	.	.	.
24.5	Gießereien	14	.	.	.
24.51	Eisengießereien	6	606	66	1 156
24.52	Stahlgießereien	2	.	.	.
24.53	Leichtmetallgießereien	6	1 732	189	3 761
25	Herstellung von Metallerzeugnissen	92	8 879	1 141	17 558
25.1	Stahl- und Leichtmetallbau	35	3 852	471	7 657
25.11	Herstellung von Metallkonstruktionen	32	.	.	.
25.12	Herstellung aus Ausbauelementen aus Metall	3	.	.	.
25.2	Herstellung von Metalltanks und -behältern; Herstellung von Heiz- körpern und -kesseln für Zentralheizungen	6	416	56	681
25.29	Herstellung von Sammelbehältern, Tanks u. ä. Behältern aus Metall	6	416	56	681
25.3	Herstellung von Dampfkesseln (ohne Zentralheizungskessel)	1	.	.	.
25.4	Herstellung von Waffen und Munition	1	.	.	.
25.5	H. v. Schmiede-, Press-, Zieh- und Stanzteilen, gewalzten Ringen und pulvermetallurgischen Erzeugnissen	6	909	119	1 648
25.6	Oberflächenveredlung und Wärmebehandlung, Mechanik, a. n. g.	25	1 874	243	3 565
25.61	Oberflächenveredlung und Wärmebehandlung	9	702	89	1 387
25.62	Mechanik, a. n. g.	16	1 172	154	2 179
25.7	H. v. Schneidwaren, Werkzeugen, Schlössern u. Beschlägen aus unedlen Metallen	4	.	.	.
25.72	Herstellung von Schlössern und Beschlägen aus unedlen Metallen	1	.	.	.
25.73	Herstellung von Werkzeugen	3	.	.	.
25.9	Herstellung von sonstigen Metallwaren	14	1 380	184	2 880
25.91	H. v. Fässern, Trommeln, Dosen, Eimern u. ä. Behältern aus Metall	1	.	.	.
25.92	H. v. Verpackungen u. Verschlüssen aus Eisen, Stahl und NE- Metall	1	.	.	.
25.93	Herstellung von Drahtwaren, Ketten und Federn	3	.	.	.
25.94	Herstellung von Schrauben und Nieten	1	.	.	.
25.99	Herstellung von sonstigen Metallwaren a. n. g.	8	730	98	1 335
26	H. v. Datenverarbeitungsgeräten, elektron. und opt. Erzeugnissen	19	5 053	648	12 417
26.1	Herstellung von elektronischen Bauelementen und Leiterplatten	8	.	.	.
26.11	Herstellung von elektronischen Bauelementen	7	.	.	.
26.12	Herstellung von bestückten Leiterplatten	1	.	.	.
26.3	H. v. Geräten und Einrichtungen der Telekommunikationstechnik	3	.	.	.
26.4	Herstellung von Geräten der Unterhaltungselektronik	1	.	.	.
26.5	H. v. Mess-, Kontroll-, Navigations- u.ä. Instrumenten und Vorrich- tungen; Herstellung von Uhren	7	637	81	1 377
26.51	H. v. Mess-, Kontroll-, Navigations- u.ä. Instrumenten und Vorrichtungen	7	637	81	1 377
27	Herstellung von elektrischen Ausrüstungen	22	2 763	329	5 881

Gewerbe sowie im Bergbau und der Gewinnung von Steinen und Erden Sachsen-Anhalts im August 2009
Wirtschaftszweigen

Gesamtumsatz					Umsatz aus Eigenerzeugung		Systematik- Nummer der WZ 2008
insgesamt	Inland	Ausland			insgesamt	dar. Ausland	
		insgesamt	Eurozone	Nicht-Eurozone			
1 000 EUR							
171 828	79 135	92 693	58 869	33 824	169 949	91 523	24
.	24.1
8 462	8 033	.	24.2
.	24.3
.	24.34
102 851	101 758	.	24.4
.	24.42
.	24.44
.	24.5
6 690	6 690	.	24.51
.	24.52
15 527	10 262	5 266	.	.	15 225	5 261	24.53
104 446	83 338	21 108	11 496	9 612	103 152	20 822	25
47 739	44 962	2 778	.	.	47 321	2 751	25.1
.	25.11
.	25.12
3 387	3 175	.	25.2
3 387	3 175	.	25.29
.	25.3
.	25.4
10 068	7 430	2 638	.	.	10 068	2 638	25.5
13 982	12 492	1 490	.	.	13 721	1 251	25.6
5 522	5 261	.	25.61
8 459	8 459	.	25.62
.	25.7
.	25.72
.	25.73
23 182	11 705	11 477	.	.	22 786	11 472	25.9
.	25.91
.	25.92
.	25.93
.	25.94
7 861	7 669	.	25.99
80 670	59 299	21 371	.	.	80 095	21 153	26
.	26.1
.	26.11
.	26.12
.	26.3
.	26.4
6 428	3 260	3 168	1 225	1 943	6 210	2 950	26.5
6 428	3 260	3 168	1 225	1 943	6 210	2 950	26.51
25 488	21 707	3 780	2 152	1 628	25 124	3 498	27

**Noch 1.4 Betriebe, Beschäftigte, Arbeitsstunden, Entgelte und Umsatz im Verarbeitenden
nach hauptbeteiligten**

Systematik- Nummer der WZ 2008	Abteilung Gruppe ausgewählte Klassen	Betriebe	Beschäftigte insgesamt	Geleistete Arbeits- stunden	Entgelte
		Anzahl		1 000	1 000 EUR
28	Maschinenbau	83	10 959	1 381	24 832
28.1	Herstellung von nicht wirtschaftszweigspezifischen Maschinen	29	.	.	.
28.11	H. v. Verbrennungsmotoren und Turbinen (ohne Motoren für Luft- und Straßenfahrzeuge)	11	1 720	188	4 038
28.12	H. v. hydraulischen und pneumatischen Komponenten und Systemen	5	1 096	118	2 064
28.13	Herstellung von Pumpen und Kompressen a. n. g.	3	.	.	.
28.14	Herstellung von Armaturen a. n. g.	5	619	76	1 172
28.15	H. v. Lagern, Getrieben, Zahnrädern und Antriebselementen	5	488	59	1 052
28.2	H. v. sonstigen nicht wirtschaftszweigspezifischen Maschinen	25	.	.	.
28.21	Herstellung von Öfen und Brennern	2	.	.	.
28.22	Herstellung von Hebezeugen und Fördermitteln	12	1 756	232	4 052
28.25	H. v. kälte- u. lufttechnischen Erzeugn., nicht für den Haushalt	4	439	53	936
28.29	H. v. sonst. nicht wirtschaftszweigspezifischen Maschinen a. n. g.	7	528	70	1 026
28.3	Herstellung von land- und forstwirtschaftlichen Maschinen	4	413	49	618
28.4	Herstellung von Werkzeugmaschinen	8	1 146	140	2 686
28.41	Herstellung von Werkzeugmaschinen für die Metallbearbeitung	5	993	122	2 393
28.49	Herstellung von sonstigen Werkzeugmaschinen	3	153	18	293
28.9	Herstellung von Maschinen für sonstige bestimmte Wirtschaftszweige	17	2 028	280	4 727
28.91	H. v. von Maschinen für die Metallherzeugung, von Walzwerksein- richtungen und Gießmaschinen	2	.	.	.
28.92	Herstellung von Bergwerks-, Bau- und Baustoffmaschinen	3	.	.	.
28.93	H. v. Maschinen für die Nahrungs- und Genussmittelerzeugung und die Tabakverarbeitung	1	.	.	.
28.94	H. v. Maschinen für die Textil- und Bekleidungsherstellung und die Lederverarbeitung	1	.	.	.
28.95	H. v. Maschinen für die Papierherzeugung und -verarbeitung	1	.	.	.
28.96	H. v. Maschinen für die Verarbeitung v. Kunststoffen u. Kautschuk	1	.	.	.
28.99	H. v. Maschinen für sonstige bestimmte Wirtschaftszweige a. n. g.	8	1 013	137	2 169
29	Herstellung von Kraftwagen und Kraftwagenteilen	19	2 590	360	4 787
30	Sonstiger Fahrzeugbau	13	2 014	289	4 454
31	Herstellung von Möbeln	14	2 204	270	3 836
32	Herstellung von sonstigen Waren	5	576	82	1 460
33	Reparatur und Installation von Maschinen und Ausrüstungen	46	6 434	888	15 937
33.1	Reparatur von Metallherzeugnissen, Maschinen und Ausrüstungen	27	3 842	522	9 315
33.11	Reparatur von Metallherzeugnissen	5	387	57	892
33.12	Reparatur von Maschinen	13	1 542	229	3 716
33.13	Reparatur von elektronischen und optischen Geräten	2	.	.	.
33.14	Reparatur von elektrischen Ausrüstungen	1	.	.	.
33.17	Reparatur und Instandhaltung von Fahrzeugen a. n. g.	6	1 518	181	3 679
33.2	Installation von Maschinen und Ausrüstungen a.n. g.	19	2 592	365	6 622
	Vorleistungsgüterproduzenten und Energie	298	48 579	6 365	121 312
	Investitionsgüterproduzenten	214	27 146	3 551	60 699
	Gebrauchsgüterproduzenten	18	3 020	390	5 068
	Verbrauchsgüterproduzenten	134	23 977	3 268	46 446
B+C	Verarbeitendes Gewerbe sowie Bergbau und Gewinnung von Steinen und Erden insgesamt	664	102 722	13 574	233 525

Gewerbe sowie im Bergbau und der Gewinnung von Steinen und Erden Sachsen-Anhalts im August 2009
Wirtschaftszweigen

Gesamtumsatz					Umsatz aus Eigenerzeugung		Systematik- Nummer der WZ 2008
insgesamt	Inland	Ausland			insgesamt	dar. Ausland	
		insgesamt	Eurozone	Nicht-Eurozone			
1 000 EUR							
95 279	59 885	35 393	14 873	20 521	93 068	34 612	28
.	28.1
17 346	8 893	8 453	.	.	17 070	8 279	28.11
6 036	6 036	.	28.12
.	28.13
7 460	3 510	3 949	.	.	5 794	3 408	28.14
3 414	3 414	.	28.15
.	28.2
.	28.21
7 884	5 651	2 233	.	.	7 884	2 233	28.22
4 227	4 227	.	28.25
2 410	2 410	.	28.29
3 377	3 191	.	28.3
7 060	7 060	.	28.4
5 948	5 515	433	.	.	5 948	433	28.41
1 111	1 111	.	28.49
24 119	16 384	7 735	4 107	3 628	24 077	7 706	28.9
.	28.91
.	28.92
.	28.93
.	28.94
.	28.95
.	28.96
17 500	17 500	.	28.99
29 968	23 067	6 901	4 232	2 669	29 785	6 897	29
22 823	17 535	5 288	3 927	1 361	22 701	5 288	30
31 914	25 311	6 603	5 896	707	30 464	6 603	31
.	32
48 759	43 999	4 761	.	.	47 870	4 596	33
28 806	28 549	.	33.1
.	33.11
10 551	10 551	.	33.12
.	33.13
.	33.14
.	33.17
19 954	19 321	.	33.2
1 457 195	979 326	477 869	279 779	198 089	1 402 021	466 522	
256 758	197 129	59 629	29 770	29 859	252 169	58 421	
40 622	31 990	8 632	7 705	926	38 833	8 632	
603 265	506 489	96 775	54 693	42 082	542 513	90 449	
2 357 839	1 714 934	642 905	371 948	270 957	2 235 536	624 023	B+C

**1.5 Beschäftigte, Arbeitsstunden, Entgelte und Umsatz in den Betrieben des Verarbeitenden
im August 2009 nach hauptbeteiligten Wirtschaftszweigen -**

Systematik- Nummer der WZ 2008	Abschnitt Unterabschnitt Abteilung Hauptgruppe	Beschäftigte insgesamt	
		Anzahl	um %
B	Bergbau und Gewinnung von Steinen und Erden	92	2,2
05	Kohlenbergbau	.	.
06	Gewinnung von Erdöl und Erdgas	.	.
08	Gewinnung v.Steinen u.Erden, sonst.Bergbau	71	2,9
09	Erbringung von Dienstleistungen für den Bergbau und für die Gewinnung von Steinen und Erden	.	.
C	Verarbeitendes Gewerbe	-1 301	-1,3
10	Herstellung von Nahrungs- und Futtermitteln	-243	-1,4
11	Getränkeherstellung	-128	-6,6
13	Herstellung von Textilien	-136	-26,4
16	Herstellung von Holz-, Flecht-, Korb- und Korkwaren (ohne Möbel)	-124	-8,8
17	Herstellung von Papier,Pappe und Waren daraus	80	3,9
18	Herstellung von Druckerzeugnissen; Vervielfältigung von bespielten Ton-, Bild- und Datenträgern	-67	-4,5
19	Kokerei und Mineralölverarbeitung	9	0,7
20	Herstellung von chemischen Erzeugnissen	-12	-0,1
21	Herstellung von pharmazeutischen Erzeugnissen	56	1,6
22	Herstellung von Gummi-und Kunststoffwaren	-325	-4,8
23	Herstellung von Glas und Glaswaren, Keramik, Verarbeitung von Steinen und Erden	-369	-6,5
24	Metallerzeugung und -bearbeitung	-161	-2,5
25	Herstellung von Metallerzeugnissen	103	1,2
26	Herstellung von Datenverarbeitungsgeräten, elektronischen und optischen Erzeugnissen	328	6,9
27	Herstellung von elektrischen Ausrüstungen	-55	-2,0
28	Maschinenbau	-281	-2,5
29	Herstellung von Kraftwagen und Kraftwagenteilen	-183	-6,6
30	Sonstiger Fahrzeugbau	76	3,9
31	Herstellung von Möbeln	223	11,3
32	Herstellung von sonstigen Waren	-29	-4,8
33	Reparatur und Installation von Maschinen und Ausrüstungen	-63	-1,0
	Vorleistungsgüterproduzenten und Energie	-557	-1,1
	Investitionsgüterproduzenten	-381	-1,4
	Gebrauchsgüterproduzenten	196	6,9
	Verbrauchsgüterproduzenten	-467	-1,9
B+C	Verarbeitendes Gewerbe sowie Bergbau und Gewinnung von Steinen und Erden insgesamt	-1 209	-1,2

Gewerbes sowie im Bergbau und der Gewinnung von Steinen und Erden Sachsen-Anhalts
Veränderung gegenüber dem gleichen Vorjahresmonat

Geleistete Arbeits- stunden	Entgelte	Gesamtumsatz			Umsatz aus Eigenerzeugung		Systematik- Nummer der WZ 2008
		insgesamt	Inland	Ausland	insgesamt	dar. Ausland	
um %							
17,8	11,6	17,8	.	.	21,8	.	B
.	05
.	06
21,9	14,0	36,9	.	.	36,9	.	08
.	09
-4,2	-21,3	-26,6	.	.	-24,8	.	C
-2,5	-2,9	-25,8	-26,1	-24,1	-12,5	-24,4	10
-6,5	16,6	-7,1	.	.	-7,9	.	11
-25,7	-26,9	13
-3,5	-8,4	-13,9	-6,5	-23,5	-13,9	-23,6	16
5,2	5,6	-8,7	-8,4	-9,1	-11,2	-10,0	17
-3,4	-5,2	-14,3	.	.	-15,0	.	18
8,5	-1,4	19
-7,5	2,9	-28,3	-30,8	-24,2	-26,4	-21,7	20
6,5	8,0	12,6	.	.	10,4	.	21
-6,7	-9,6	-14,5	-11,4	-22,0	-13,4	-21,6	22
-7,3	-6,8	-11,4	-7,1	-30,4	-11,4	-30,6	23
-9,3	-11,0	-35,3	-40,8	-29,7	-35,2	-30,1	24
-1,2	-3,7	-26,4	-28,8	-15,3	-26,2	-15,1	25
-3,2	-81,0	-41,6	12,7	-75,0	-41,7	-75,2	26
-7,9	-1,2	-26,9	-18,9	-53,4	-26,4	-53,4	27
-9,8	-10,6	-31,0	-29,3	-33,7	-30,9	-33,7	28
-11,7	-10,4	-31,8	-26,6	-45,0	-30,6	-45,0	29
0,4	10,0	-14,8	2,9	-45,8	-14,8	-45,8	30
18,0	9,6	29,3	39,3	1,4	27,7	1,4	31
-8,1	-9,5	32
1,9	2,4	-16,8	-15,9	-24,5	-17,0	-25,4	33
-3,7	-31,5	-32,2	-34,4	-27,1	-29,2	-26,8	
-5,4	-4,8	-26,4	-23,5	-34,6	-26,2	-34,6	
8,4	9,9	21,8	29,6	-0,4	20,9	-0,4	
-2,0	1,0	-5,6	-3,4	-15,4	-6,1	-12,1	
-3,4	-19,8	-25,6	-25,4	-26,1	-23,8	-25,5	B+C

**1.6 Betriebe, Beschäftigte, Arbeitsstunden, Entgelte und Umsatz im Verarbeitenden
nach hauptbeteiligten**

Systematik- Nummer der WZ 2008	Abschnitt Abteilung Hauptgruppe	Betriebe	Beschäftigte insgesamt	Geleistete Arbeits- stunden	Entgelte
		Anzahl		1 000	1 000 EUR
B	Bergbau und Gewinnung von Steinen und Erden	9	4 275	4 422	115 982
05	Kohlenbergbau	3	.	.	.
06	Gewinnung von Erdöl und Erdgas	1	.	.	.
08	Gewinnung v.Steinen u.Erden, sonst.Bergbau	4	2 491	2 618	70 665
09	Erbringung von Dienstleistungen für den Bergbau und für die Gewinnung von Steinen und Erden	1	.	.	.
C	Verarbeitendes Gewerbe	654	98 997	105 408	1 805 061
10	Herstellung von Nahrungs- und Futtermitteln	103	17 183	19 497	233 403
11	Getränkeherstellung	8	1 789	2 070	37 214
13	Herstellung von Textilien	4	478	495	7 523
16	Herstellung von Holz-, Flecht-, Korb- und Korkwaren (ohne Möbel)	10	1 279	1 326	22 014
17	Herstellung von Papier,Pappe und Waren daraus	16	2 165	2 495	43 905
18	Herstellung von Druckerzeugnissen; Vervielfältigung von Ton-, Bild- und Datenträgern	13	1 437	1 430	22 182
19	Kokerei und Mineralölverarbeitung	4	1 220	1 295	32 039
20	Herstellung von chemischen Erzeugnissen	61	9 808	10 815	243 360
21	Herstellung von pharmazeutischen Erzeugnissen	8	3 476	3 553	81 954
22	Herstellung von Gummi-und Kunststoffwaren	45	6 392	6 515	100 536
23	Herstellung von Glas und Glaswaren, Keramik, Verarbeitung von Steinen und Erden	41	5 285	5 594	99 181
24	Metallerzeugung und -bearbeitung	29	6 385	5 951	126 773
25	Herstellung von Metallerzeugnissen	92	9 043	9 345	146 433
26	Herstellung von Datenverarbeitungsgeräten, elektronischen und optischen Erzeugnissen	18	4 955	5 349	102 609
27	Herstellung von elektrischen Ausrüstungen	22	2 869	2 883	50 516
28	Maschinenbau	82	11 231	11 657	210 419
29	Herstellung von Kraftwagen und Kraftwagenteilen	20	2 674	2 973	39 926
30	Sonstiger Fahrzeugbau	13	2 104	2 482	38 455
31	Herstellung von Möbeln	14	2 152	1 960	29 333
32	Herstellung von sonstigen Waren	5	595	778	12 894
33	Reparatur und Installation von Maschinen und Ausrüstungen	46	6 479	6 944	124 392
	Vorleistungsgüterproduzenten und Energie	297	48 638	50 998	1 000 299
	Investitionsgüterproduzenten	213	27 563	29 173	501 190
	Gebrauchsgüterproduzenten	18	3 027	3 031	39 678
	Verbrauchsgüterproduzenten	135	24 044	26 629	379 875
B+C	Verarbeitendes Gewerbe sowie Bergbau und Gewinnung von Steinen und Erden insgesamt	663	103 272	109 829	1 921 043

im Bergbau und der Gewinnung von Steinen und Erden Sachsen-Anhalts im Zeitraum Januar bis August 2009
Wirtschaftszweigen

Gesamtumsatz					Umsatz aus Eigenerzeugung		Systematik- Nummer der WZ 2008
insgesamt	Inland	Ausland			insgesamt	dar. Ausland	
		insgesamt	Eurozone	Nicht-Eurozone			
1 000 EUR							
555 892	531 919	.	B
.	05
.	06
403 963	403 963	.	08
.	09
18 351 314	17 443 209	.	C
3 466 190	2 959 125	507 064	308 846	198 219	3 287 584	503 467	10
533 212	438 640	.	11
.	13
213 643	131 894	81 749	.	.	213 492	81 728	16
628 628	346 161	282 467	148 384	134 083	586 604	256 098	17
176 367	167 633	.	18
.	19
2 716 691	1 588 779	1 127 912	522 982	604 930	2 559 670	1 083 713	20
799 260	552 257	.	21
829 074	590 991	238 083	131 185	106 898	798 361	233 290	22
760 783	627 752	133 031	77 499	55 532	688 488	122 717	23
1 395 892	712 959	682 933	351 481	331 452	1 383 609	677 862	24
903 153	747 759	155 394	87 646	67 748	891 968	152 983	25
709 283	482 065	227 219	111 241	115 977	703 219	225 266	26
246 173	194 121	52 052	32 624	19 427	239 680	50 211	27
879 469	534 254	345 215	143 035	202 180	859 256	337 710	28
256 835	189 788	67 047	42 980	24 067	255 362	66 655	29
230 405	148 043	82 362	44 441	37 921	229 266	82 363	30
218 221	171 377	46 844	39 527	7 317	208 598	46 843	31
.	32
394 536	362 273	32 263	25 761	6 502	388 781	30 658	33
11 379 935	7 718 552	3 661 383	1 979 665	1 681 716	11 007 456	3 563 016	
2 278 908	1 705 138	573 770	273 839	299 934	2 241 150	562 155	
320 236	249 099	71 138	62 266	8 870	306 626	71 138	
4 928 129	4 051 797	876 329	540 432	335 898	4 419 894	834 463	
18 907 206	13 724 587	5 182 620	2 856 200	2 326 419	17 975 129	5 030 768	B+C

**1.7 Beschäftigte, Arbeitsstunden, Entgelte und Umsatz in den Betrieben des Verarbeitenden
Im Zeitraum Januar bis August 2009 nach hauptbeteiligten Wirtschaftszweigen**

Systematik- Nummer der WZ 2008	Abschnitt Abteilung Hauptgruppe	Beschäftigte im Monatsdurchschnitt insgesamt		Geleistete Arbeits- stunden	Entgelte
		Anzahl	um %		
B	Bergbau und Gewinnung von Steinen und Erden	86	2,0	-0,2	9,2
05	Kohlenbergbau
06	Gewinnung von Erdöl und Erdgas
08	Gewinnung v.Steinen u.Erden, sonst.Bergbau	68	2,8	-0,8	10,8
09	Erbringung von Dienstleistungen für den Bergbau und für die Gewinnung von Steinen und Erden
C	Verarbeitendes Gewerbe	767	0,8	-5,9	-3,4
10	Herstellung von Nahrungs- und Futtermitteln	-118	-0,7	-2,6	0,6
11	Getränkeherstellung	-200	-10,1	-10,9	-5,7
13	Herstellung von Textilien	-10	-1,9	-8,9	-0,2
16	Herstellung von Holz-, Flecht-, Korb- und Korkwaren (ohne Möbel)	-122	-8,7	-10,8	-11,5
17	Herstellung von Papier,Pappe und Waren daraus	109	5,3	5,6	5,6
18	Herstellung von Druckerzeugnissen; Vervielfältigung von Ton-, Bild- und Datenträgern	-39	-2,7	-3,6	0,2
19	Kokerei und Mineralölverarbeitung	4	0,3	-1,1	-0,7
20	Herstellung von chemischen Erzeugnissen	87	0,9	-4,7	1,3
21	Herstellung von pharmazeutischen Erzeugnissen	80	2,4	2,9	7,3
22	Herstellung von Gummi-und Kunststoffwaren	-203	-3,1	-12,9	-9,2
23	Herstellung von Glas und Glaswaren, Keramik, Verarbeitung von Steinen und Erden	-331	-5,9	-11,0	-6,3
24	Metallerzeugung und -bearbeitung	-60	-0,9	-15,0	-8,9
25	Herstellung von Metallerzeugnissen	475	5,5	-4,0	-0,5
26	Herstellung von Datenverarbeitungsgeräten, elektronischen und optischen Erzeugnissen	391	8,6	-3,4	-29,8
27	Herstellung von elektrischen Ausrüstungen	50	1,8	-5,7	1,8
28	Maschinenbau	366	3,4	-7,1	-0,6
29	Herstellung von Kraftwagen und Kraftwagenteilen	-49	-1,8	-12,9	-8,5
30	Sonstiger Fahrzeugbau	67	3,3	-0,2	9,8
31	Herstellung von Möbeln	203	10,4	-0,2	4,4
32	Herstellung von sonstigen Waren	-26	-4,1	-2,3	-5,8
33	Reparatur und Installation von Maschinen und Ausrüstungen	92	1,4	-6,2	1,9
	Vorleistungsgüterproduzenten und Energie	322	0,7	-6,6	-5,7
	Investitionsgüterproduzenten	567	2,1	-7,0	-0,1
	Gebrauchsgüterproduzenten	206	7,3	-1,6	3,5
	Verbrauchsgüterproduzenten	-243	-1,0	-2,9	1,4
B+C	Verarbeitendes Gewerbe sowie Bergbau und Gewinnung von Steinen und Erden insgesamt	853	0,8	-5,7	-2,8

Gewerbes sowie im Bergbau und der Gewinnung von Steinen und Erden Sachsen-Anhalts
- Veränderung gegenüber dem gleichen Vorjahreszeitraum

Gesamtumsatz					Umsatz aus Eigenerzeugung		Systematik- Nummer der WZ 2008
insgesamt	Inland	Ausland			insgesamt	dar. Ausland	
		insgesamt	Eurozone	Nicht-Eurozone			
um %							
-9,0	-7,1	.	B
.	05
.	06
-4,9	-4,9	.	08
.	09
-20,7	-21,0	.	C
-12,2	-11,9	-13,7	-16,7	-8,4	-9,1	-13,9	10
-8,5	-11,4	.	11
.	13
-21,7	-12,6	-32,9	.	.	-21,6	-32,9	16
-12,3	-13,0	-11,3	-13,3	-9,1	-12,9	-12,3	17
-7,5	-8,8	.	18
.	19
-17,0	-17,7	-15,9	-20,9	-11,1	-17,6	-16,7	20
0,7	-7,0	.	21
-19,8	-17,6	-25,0	-17,3	-32,7	-19,8	-24,8	22
-16,5	-12,3	-31,9	-35,5	-26,2	-17,1	-32,4	23
-43,5	-42,1	-44,9	-47,1	-42,5	-43,5	-44,9	24
-16,1	-14,3	-23,6	-25,5	-20,9	-15,9	-23,8	25
-33,4	27,6	-66,9	-52,0	-74,5	-33,5	-67,0	26
-11,1	-8,7	-19,2	-10,5	-30,5	-11,1	-17,9	27
-22,6	-19,4	-27,1	-44,1	-7,0	-22,1	-26,7	28
-34,5	-30,6	-43,6	-13,4	-65,3	-34,4	-43,9	29
-18,0	-25,9	1,3	19,1	-13,8	-18,1	1,3	30
0,8	6,6	-16,0	-9,7	-39,1	0,2	-16,0	31
.	32
-17,0	-14,0	-40,3	-13,4	-73,3	-16,8	-40,7	33
-26,1	-23,2	-31,7	-31,5	-32,0	-25,9	-32,2	
-19,9	-16,9	-27,6	-31,9	-23,1	-19,6	-27,3	
-4,6	-3,8	-7,2	-2,6	-30,0	-5,4	-7,2	
-4,8	-2,7	-13,5	-1,4	-27,7	-5,7	-12,3	
-20,4	-16,9	-28,5	-26,9	-30,3	-20,7	-28,7	B+C

**1.8 Ausgewählte Berechnungskennziffern in Betrieben im Verarbeitenden Gewerbe
nach hauptbeteiligten**

Systematik- Nummer der WZ 2008	Abschnitt Unterabschnitt Abteilung Hauptgruppe	Beschäftigte je Betrieb	Geleistete Arbeitsstunden je Beschäftigten	Entgelte je geleisteter Arbeitsstunde
		Anzahl	h	EUR
B	Bergbau und Gewinnung von Steinen und Erden	485	130	25
05	Kohlenbergbau	.	.	.
06	Gewinnung von Erdöl und Erdgas	.	.	.
08	Gewinnung v.Steinen u.Erden, sonst.Bergbau	635	134	26
09	Erbringung von Dienstleistungen für den Bergbau und für die Gewinnung von Steinen und Erden	.	.	.
C	Verarbeitendes Gewerbe	150	132	17
10	Herstellung von Nahrungs- und Futtermitteln	168	140	12
11	Getränkeherstellung	225	142	21
13	Herstellung von Textilien	126	132	14
16	Herstellung von Holz-, Flecht-, Korb- und Korkwaren (ohne Möbel)	129	136	15
17	Herstellung von Papier,Pappe und Waren daraus	135	142	17
18	Herstellung von Druckerzeugnissen; Vervielfältigung von bespielten Ton-, Bild- und Datenträgern	109	124	15
19	Kokerei und Mineralölverarbeitung	308	126	25
20	Herstellung von chemischen Erzeugnissen	160	138	21
21	Herstellung von pharmazeutischen Erzeugnissen	442	126	22
22	Herstellung von Gummi-und Kunststoffwaren	143	129	15
23	Herstellung von Glas und Glaswaren, Keramik, Verarbeitung von Steinen und Erden	129	134	17
24	Metallerzeugung und -bearbeitung	212	118	21
25	Herstellung von Metallerzeugnissen	97	129	15
26	Herstellung von Datenverarbeitungsgeräten, elektronischen und optischen Erzeugnissen	266	128	19
27	Herstellung von elektrischen Ausrüstungen	126	119	18
28	Maschinenbau	132	126	18
29	Herstellung von Kraftwagen und Kraftwagenteilen	136	139	13
30	Sonstiger Fahrzeugbau	155	143	15
31	Herstellung von Möbeln	157	123	14
32	Herstellung von sonstigen Waren	115	143	18
33	Reparatur und Installation von Maschinen und Ausrüstungen	140	138	18
	Vorleistungsgüterproduzenten und Energie	163	131	19
	Investitionsgüterproduzenten	127	131	17
	Gebrauchsgüterproduzenten	168	129	13
	Verbrauchsgüterproduzenten	179	136	14
B+C	Verarbeitendes Gewerbe sowie Bergbau und Gewinnung von Steinen und Erden insgesamt	155	132	17

sowie im Bergbau und der Gewinnung von Steinen und Erden Sachsen-Anhalts im August 2009
Wirtschaftszweigen

Entgelte je Beschäftigten	Gesamtumsatz je Beschäftigten	Umsatz aus Eigenerzeugung je Beschäftigten	Anteile Entgelte an Gesamtumsatz	Anteile Auslandsumsatz an Gesamtumsatz	Umsatz je geleisteter Arbeitsstunde	Systematik-Nummer der WZ 2008
EUR			%		EUR	
3 293	18 329	17 840	18	.	141	B
.	05
.	06
3 471	25 104	25 104	14	.	187	08
.	09
2 228	23 159	22 389	10	.	175	C
1 649	24 908	23 845	7	13	178	10
2 970	42 125	45 292	7	.	297	11
1 836	13
2 088	23 231	23 168	9	39	171	16
2 429	33 593	31 229	7	46	237	17
1 887	14 824	14 809	13	.	120	18
3 162	19
2 970	32 698	31 652	9	40	236	20
2 721	27 382	21 068	10	.	218	21
1 938	16 907	16 604	11	26	131	22
2 300	20 004	18 267	11	15	149	23
2 485	27 068	26 810	9	54	229	24
1 977	11 763	11 707	17	20	92	25
2 457	15 965	15 873	15	26	124	26
2 128	9 225	9 139	23	15	77	27
2 266	8 694	8 535	26	37	69	28
1 848	11 571	11 531	16	23	83	29
2 212	11 332	11 413	20	23	79	30
1 741	14 480	13 885	12	21	118	31
2 536	32
2 477	7 578	7 522	33	10	55	33
2 497	29 996	29 222	8	33	229	
2 236	9 458	9 363	24	23	72	
1 678	13 451	12 906	12	21	104	
1 937	25 160	23 781	8	16	185	
2 273	22 954	22 193	10	27	174	B+C

**1.9 Auslandsumsatz nach Euro- und Nicht-Eurozone in Betrieben des Verarbeitenden Gewerbes sowie im Bergbau und der Gewinnung von Steinen und Erden Sachsen-Anhalts im August 2009 nach hauptbeteiligten Wirtschaftszweigen
- Veränderung gegenüber dem gleichen Vorjahresmonat**

Systematik- Nummer der WZ 2008	Abschnitt Abteilung Hauptgruppe	Auslandsumsatz		
		Insgesamt	Eurozone	Nicht-Eurozone
		um %		
B	Bergbau und Gewinnung von Steinen und Erden	.	.	.
05	Kohlenbergbau	.	.	.
06	Gewinnung von Erdöl und Erdgas	.	.	.
08	Gewinnung v.Steinen u.Erden, sonst.Bergbau	.	.	.
09	Erbringung von Dienstleistungen für den Bergbau und Gewinnung von Steinen und Erden	.	.	.
C	Verarbeitendes Gewerbe	.	.	.
10	Herstellung von Nahrungs- und Futtermitteln	-24,1	-33,4	-9,6
11	Getränkeherstellung	.	.	.
13	Herstellung von Textilien	.	.	.
16	Herstellung von Holz-, Flecht-, Korb- und Korkwaren (ohne Möbel)	-23,5	.	.
17	Herstellung von Papier,Pappe und Waren daraus	-9,1	15,5	-34,6
18	Herstellung von Druckerzeugnissen; Vervielfältigung von bespielten Ton-, Bild- und Datenträgern	.	.	.
19	Kokerei und Mineralölverarbeitung	.	.	.
20	Herstellung von chemischen Erzeugnissen	-24,2	-30,3	-17,7
21	Herstellung von pharmazeutischen Erzeugnissen	.	.	.
22	Herstellung von Gummi-und Kunststoffwaren	-22,0	-18,0	-25,9
23	Herstellung von Glas und Glaswaren, Keramik, Verarbeitung von Steinen und Erden	-30,4	-33,7	-25,9
24	Metallerzeugung und -bearbeitung	-29,7	-8,3	-50,1
25	Herstellung von Metallerzeugnissen	-15,3	-11,3	-19,7
26	Herstellung von Datenverarbeitungsgeräten, elektronischen und optischen Erzeugnissen	-75,0	.	.
27	Herstellung von elektrischen Ausrüstungen	-53,4	-42,7	-62,7
28	Maschinenbau	-33,7	-44,6	-22,7
29	Herstellung von Kraftwagen und Kraftwagenteilen	-45,0	-21,6	-62,7
30	Sonstiger Fahrzeugbau	-45,8	-12,9	-74,1
31	Herstellung von Möbeln	1,4	6,0	-25,2
32	Herstellung von sonstigen Waren	.	.	.
33	Reparatur und Installation von Maschinen und Ausrüstungen	-24,5	.	.
	Vorleistungsgüterproduzenten und Energie	-27,1	-20,9	-34,4
	Investitionsgüterproduzenten	-34,6	-31,8	-37,2
	Gebrauchsgüterproduzenten	-0,4	-0,2	-2,0
	Verbrauchsgüterproduzenten	-15,4	-9,1	-22,4
B+C	Verarbeitendes Gewerbe sowie Bergbau und Gewinnung von Steinen und Erden insgesamt	-26,1	-20,1	-33,1

Ergebnisse nach Kreisen

2. Betriebe im Verarbeitenden Gewerbe sowie im Bergbau und der Gewinnung von Steinen und Erden

Lfd. Nr.	Kreisfreie Stadt Landkreis Land	Betriebe	Beschäftigte insgesamt	Geleistete Arbeitsstunden	Entgelte
		Anzahl		1 000	1 000 EUR
1	Dessau-Roßlau, Stadt	24	4 308	555	9 454
2	Halle (Saale), Stadt	21	2 882	411	7 552
3	Magdeburg, Stadt	39	5 865	765	12 822
4	Altmarkkreis Salzwedel	24	4 382	587	8 912
5	Anhalt-Bitterfeld	79	13 875	1 744	31 272
6	Börde	66	11 266	1 478	27 701
7	Burgenlandkreis	51	8 088	1 020	17 644
8	Harz	68	10 364	1 275	24 384
9	Jerichower Land	38	3 829	551	8 007
10	Mansfeld-Südharz	39	5 367	703	10 687
11	Saalekreis	67	10 843	1 531	29 617
12	Salzlandkreis	75	11 018	1 518	24 117
13	Stendal	21	3 897	543	7 061
14	Wittenberg	52	6 738	891	14 294
15	Sachsen-Anhalt	664	102 722	13 574	233 525

Sachsen-Anhalts im August 2009 nach kreisfreien Städten und Landkreisen

Gesamtumsatz					Lfd. Nr.
insgesamt	Inland	Ausland			
		insgesamt	Eurozone	Nicht-Eurozone	
1 000 EUR					
42 807	35 501	7 306	3 589	3 716	1
42 318	25 641	16 677	9 310	7 367	2
77 372	59 329	18 042	9 498	8 544	3
56 134	42 848	13 286	9 148	4 138	4
217 730	157 783	59 947	29 942	30 005	5
258 831	149 896	108 935	50 969	57 967	6
279 275	233 698	45 576	22 933	22 644	7
128 380	93 226	35 154	14 564	20 591	8
77 983	58 616	19 367	12 902	6 465	9
116 738	54 441	62 298	.	.	10
606 534	457 243	149 292	97 092	52 200	11
193 044	142 441	50 603	35 234	15 369	12
68 211	53 599	14 612	.	.	13
192 482	150 672	41 810	27 772	14 039	14
2 357 839	1 714 934	642 905	371 948	270 957	15

Veröffentlichungen im Statistischen Landesamt Sachsen-Anhalt

Im Monat Oktober 2009 erschienen:

Bestell-Nr.	Kennziffer/ Periodizität	Titel	Preis (in EUR)
1 Z 0 03 ¹⁾	Z	Statistisches Monatsheft 10/09	5,50
3 A 1 08 ¹⁾	A I - j/08	Bevölkerung und Natürliche Bevölkerungsbewegung - 1990 - 2008 -	9,00
3 A 6 05 ¹⁾	A VI - j/08	Arbeitsmarkt - Jahr 2008 -	4,50
3A 6 06 ¹⁾	A VI - j/08	Pendlerströme der sozialversicherungspflichtig Beschäftigten - Stichtag: 30.06.2008 -	2,50
3 E 1 02 ¹⁾	E I - m-7/09	Beschäftigte, Umsatz im Verarbeitenden Gewerbe sowie im Bergbau und der Gewinnung von Steinen und Erden - Juli 2009 - Vorläufige Ergebnisse Betriebe mit 50 und mehr tätigen Personen	5,50
3 E 2 01 ¹⁾	E II - m-7/09	Umsatz, Tätige Personen, Auftragseingang und Auftragsbestand im Baugewerbe Juli 2009	2,50
3 G 1 01 ¹⁾	G I, G IV - m-5/09	Entwicklung von Umsatz und Beschäftigten im Kraftfahrzeughandel, Einzelhandel und Gastgewerbe - Mai 2009 -	3,00
3 G 1 01 ¹⁾	G I, G IV - m-6/09	Entwicklung von Umsatz und Beschäftigten im Kraftfahrzeughandel, Einzelhandel und Gastgewerbe - Juni 2009 -	3,00
3G1 02 ¹⁾	G I - vj-2/09	Entwicklung von Umsatz und Beschäftigten in der Handelsvermittlung und im Großhandel - II. Quartal 2009 -	1,50
3 G 3 01	G III - m-6/09	Aus- und Einfuhr - Juni 2009 - Vorläufige Ergebnisse	5,00
3 G 4 01 ¹⁾	G IV - m-5/09	Gäste und Übernachtungen im Reiseverkehr, Beherbergungskapazität Mai 2009; Januar bis Mai 2009 - Vorläufige Ergebnisse -	6,50
3 H 1 01 ¹⁾	H I - m-6/09	Straßenverkehrsunfälle - Juni 2009 - Vorläufige Ergebnisse	6,00
3 H 1 05 ¹⁾	H I - vj-2/09	Fahrgäste und Beförderungsleistungen im Schienennahverkehr und im gewerblichen Omnibusverkehr - II. Quartal 2009 -	1,50
3 M 1 01 ¹⁾	M I - vj-3/09	Verbraucherpreisindex - September 2009 -	5,00
3 M 1 02 ¹⁾	M I - vj-3/09	Preisindizes für Bauwerke - August 2009 -	2,00
3 Q 4 02 ¹⁾	Q IV - j/08	Unfälle beim Umgang mit und bei der Beförderung von wassergefährdenden Stoffen - Jahr 2008 -	3,00

1) als PDF-Datei kostenfrei erhältlich - bei Bestellung bitte die erste Stelle der Bestellnummer durch eine „6“ ersetzen