

Produzierendes Gewerbe, Handwerk

Beschäftigte, Umsatz im Verarbeitenden Gewerbe sowie im Bergbau und der Gewinnung von Steinen und Erden

Juni 2009
- Vorläufige Ergebnisse -
Betriebe mit 50 und mehr tätigen Personen



SACHSEN-ANHALT

Herausgabemonat: September 2009

Zu beziehen durch das
Statistische Landesamt Sachsen-Anhalt
Dezernat Öffentlichkeitsarbeit
Postfach 20 11 56
06012 Halle (Saale)

Preis: 5,50 EUR (kostenfrei als PDF-Datei verfügbar – Bestellnummer: 6E102)

Inhaltliche Verantwortung:

Dezernat: Verarbeitendes Gewerbe, Bergbau, Unternehmensregister
Frau Apel
Telefon: 0345 2318-301

Auskünfte erhalten Sie unter:

Telefon: 0345 2318-777
Telefon: 0345 2318-715
Telefon: 0345 2318-716

Telefax: 0345 2318-913
Internet: <http://www.statistik.sachsen-anhalt.de>
E-Mail: info@stala.mi.sachsen-anhalt.de

Vertrieb:

Telefon: 0345 2318-718
E-Mail: shop@stala.mi.sachsen-anhalt.de

Druck: Statistisches Landesamt Sachsen-Anhalt

© Statistisches Landesamt Sachsen-Anhalt, Halle (Saale), 2009

Für nichtgewerbliche Zwecke sind Vervielfältigung und unentgeltliche Verbreitung, auch auszugsweise, mit Quellenangabe gestattet. Die Verbreitung, auch auszugsweise, über elektronische Systeme/Datenträger bedarf der vorherigen Zustimmung. Alle übrigen Rechte bleiben vorbehalten.

Bibliothek und Besucherdienst (Merseburger Straße 2):

Montag bis Donnerstag: 9.00 Uhr bis 15.30 Uhr
Freitag: 9.00 Uhr bis 13.00 Uhr } möglichst nach Vereinbarung

Telefon: 0345 2318-714
E-Mail: bibliothek@stala.mi.sachsen-anhalt.de

Statistischer Bericht

Beschäftigte, Umsatz
im Verarbeitenden Gewerbe sowie im
Bergbau und der Gewinnung von Steinen und Erden

Juni 2009
Vorläufige Ergebnisse
- Betriebe mit 50 und mehr tätigen Personen -

Land Sachsen-Anhalt

Inhaltsverzeichnis

	Seite
Vorbemerkungen	4
Klassifikation der Wirtschaftszweige	8
Grafiken	16
1. Ergebnisse der Betriebe im Verarbeitenden Gewerbe sowie im Bergbau und der Gewinnung von Steinen und Erden Sachsen-Anhalts	
1.1 Betriebe im Verarbeitenden Gewerbe sowie im Bergbau und der Gewinnung von Steinen und Erden Sachsen-Anhalts - Jahr 2001 bis Juni 2009	18
1.2 Betriebe im Verarbeitenden Gewerbe Sachsen - Anhalts - Jahr 2001 bis Juni 2009	19
1.3 Fachliche Betriebsteile, Beschäftigte und Umsatz im Verarbeitenden Gewerbe sowie im Bergbau und der Gewinnung von Steinen und Erden Sachsen-Anhalts im Juni 2009 nach beteiligten Wirtschaftszweigen	20
1.4 Betriebe, Beschäftigte, Arbeitsstunden, Entgelte und Umsatz im Verarbeitenden Gewerbe sowie im Bergbau und der Gewinnung von Steinen und Erden Sachsen-Anhalts im Juni 2009 nach hauptbeteiligten Wirtschaftszweigen	22
1.5 Beschäftigte, Arbeitsstunden, Entgelte und Umsatz in den Betrieben des Verarbeitenden Gewerbes sowie im Bergbau und der Gewinnung von Steinen und Erden Sachsen-Anhalts im Juni 2009 nach hauptbeteiligten Wirtschaftszweigen - Veränderung gegenüber dem gleichen Vorjahresmonat	30
1.6 Betriebe, Beschäftigte, Arbeitsstunden, Entgelte und Umsatz im Verarbeitenden Gewerbe sowie im Bergbau und der Gewinnung von Steinen und Erden Sachsen-Anhalts im Zeitraum Januar bis Juni 2009 nach hauptbeteiligten Wirtschaftszweigen	32
1.7 Beschäftigte, Arbeitsstunden, Entgelte und Umsatz in den Betrieben des Verarbeitenden Gewerbes sowie im Bergbau und der Gewinnung von Steinen und Erden Sachsen-Anhalts im Zeitraum Januar bis Juni 2009 nach hauptbeteiligten Wirtschaftszweigen - Veränderung gegenüber dem gleichen Vorjahreszeitraum	34
1.8 Ausgewählte Berechnungskennziffern in Betrieben im Verarbeitenden Gewerbe sowie im Bergbau und der Gewinnung von Steinen und Erden Sachsen-Anhalts im Juni 2009 nach hauptbeteiligten Wirtschaftszweigen	36
1.9 Auslandsumsatz nach Euro- und Nicht-Eurozone in Betrieben des Verarbeitenden Gewerbes sowie im Bergbau und der Gewinnung von Steinen und Erden Sachsen-Anhalts im Juni 2009 nach hauptbeteiligten Wirtschaftszweigen - Veränderungen gegenüber dem gleichen Vorjahresmonat	38
2. Betriebe im Verarbeitenden Gewerbe sowie im Bergbau und der Gewinnung von Steinen und Erden Sachsen-Anhalts im Juni 2009 nach kreisfreien Städten und Landkreisen	40

Vorbemerkungen

Ab dem Berichtsmonat Januar 2009 werden die Ergebnisse des Monatsberichts für Betriebe des Verarbeitenden Gewerbes sowie des Bergbaus und der Gewinnung von Steinen und Erden in der fachlichen Gliederung der „Klassifikation der Wirtschaftszweige, Ausgabe 2008“ (WZ 2008), nachgewiesen.

Die Anwendung der neuen Klassifikation hat Auswirkungen auf den Berichtskreis der Statistiken im Produzierenden Gewerbe, weil einige Tätigkeiten innerhalb des Produzierenden Gewerbes umgruppiert, andere zusätzlich aufgenommen oder ausgegliedert wurden. Darüber hinaus erfolgt die Kodierung der Wirtschaftszweige nunmehr nach einem völlig neuen Nummerierungssystem.

Infolge der strukturellen Veränderungen beim Produzierenden Gewerbe durch den Übergang auf die WZ 2008 zählen zum Beispiel die Branchen des Verlagsgewerbes und des Recyclings nicht mehr in das Verarbeitende Gewerbe. Aber auch innerhalb des Verarbeitenden Gewerbes wurden mit der WZ 2008 erhebliche Anpassungen bei der Zusammensetzung der Wirtschaftszweige vorgenommen. So werden künftig Montage- und Installationsleistungen in eigenständigen Klassen der WZ 2008 nachgewiesen.

Um einen korrekten Vergleich mit den Vorjahreswerten zu ermöglichen, wurden die Ergebnisse des Jahres 2008 auf die WZ 2008 umgeschlüsselt. Bei den Ergebnissen der Fachlichen Betriebsteile war dies nur eingeschränkt möglich. Aus diesem Grund wurde hier auf die Veröffentlichung von Veränderungsraten gegenüber den Vorjahreszeiträumen verzichtet.

Ab 2007 wurden alle Betriebe des bisherigen Berichtskreises mit weniger als 50 tätigen Personen von der Berichtspflicht befreit. Die unterhalb dieser neuen Abschneidegrenze liegenden Betriebe werden ab dem Berichtsjahr 2007 nur noch im neu eingeführten Jahresbericht für Betriebe nach den tätigen Personen, den Entgelten und dem Umsatz befragt.

Die Ergebnisse für Betriebe im Verarbeitenden Gewerbe sowie des Bergbaus und der Gewinnung von Steinen und Erden von Unternehmen des Produzierenden Gewerbes mit im Allgemeinen 20 oder mehr tätigen

Personen und die produzierenden Betriebe mit im Allgemeinen 20 oder mehr tätigen Personen von Unternehmen der übrigen Wirtschaftsbereiche werden jährlich zusammen mit denen für Unternehmen im Jahresbericht für das Produzierende Gewerbe (EI 1-4 j/2008) als Jahresdaten veröffentlicht.

Rechtsgrundlagen

Rechtsgrundlagen für die Durchführung des Monatsberichts über die Abschnitte B „Bergbau und Gewinnung von Steinen und Erden“ und C „Verarbeitendes Gewerbe“ der „Klassifikation der Wirtschaftszweige, Ausgabe 2008 (WZ 2008)“ sind:

- das Gesetz über die Statistik im Produzierenden Gewerbe (ProdGewStatG) in der Fassung der Bekanntmachung vom 21. März 2002 (BGBl. I S. 1181), zuletzt geändert durch Artikel 3 des Gesetzes vom 17. März 2008 (BGBl. I S. 399),
- das Gesetz über die Statistik für Bundeszwecke (Bundesstatistikgesetz – BStatG) vom 22. Januar 1987 (BGBl. I S. 462, 565), zuletzt geändert durch Artikel 3 des Gesetzes vom 7. September 2007 (BGBl. I S. 2246).

Klassifikation

Die Zuordnung der Betriebe bzw. Unternehmen und die fachliche Gliederung der Ergebnisse erfolgt ab Januar 2009 auf Grundlage der „Klassifikation der Wirtschaftszweige, Ausgabe 2008“ (WZ 2008).

Mit der Einführung der WZ 2008 wird die Verordnung (EG) Nr. 1893/2006 des Europäischen Parlaments und des Rates vom 20. Dezember 2006 (ABl. Nr. L 393 vom 30.12.2006 S. 1) zur Einführung der Statistischen Systematik der Wirtschaftszweige in der Europäischen Gemeinschaft (NACE Rev.2) umgesetzt.

Das Kodierungssystem der WZ 2008 unterscheidet zwischen Abschnitten (Buchstaben A-U), Abteilungen (Zweisteller), Gruppen (Dreisteller), Klassen (Viersteller) und Unterklassen (Fünfsteller).

Der Wirtschaftsbereich „Verarbeitendes Gewerbe sowie Bergbau und Gewinnung von Steinen und Erden“ erstreckt sich über die Abschnitte B und C sowie – in der numeri-

schen Gliederung – über die Abteilungen 05 bis 33 der WZ 2008 (siehe Seite 9 ff)

Neben den Angaben für die Wirtschaftszweiggliederungen der WZ 2008 werden auch Ergebnisse für die Hauptgruppen:

„Vorleistungsgüter, Investitionsgüter, Gebrauchsgüter, Verbrauchsgüter und Energie“ veröffentlicht. Die Verordnung (EG) Nr. 586/2001 der Kommission vom 26. März 2001 zur Durchführung der Verordnung (EG) Nr. 656/2007 der Kommission vom 14. Juni 2007 (ABl. EU Nr. L 155 S. 3) legt die Definition der Hauptgruppen fest. Die genaue Zusammensetzung der Hauptgruppen kann dem Auszug der Klassifikation der Wirtschaftszweige, Ausgabe 2008 (WZ 2008), ab Seite 9 entnommen werden.

Aus Geheimhaltungsgründen wird die Hauptgruppe Energie nicht gesondert veröffentlicht, sondern wird mit der Hauptgruppe Vorleistungsgüterproduzenten zusammengefasst.

Berichtskreis

Im Monatsbericht für Betriebe im Verarbeitenden Gewerbe sowie im Bergbau und der Gewinnung von Steinen und Erden werden sämtliche Betriebe des Wirtschaftsbereichs Verarbeitendes Gewerbe (Industrie und Handwerk einschließlich handwerklicher Nebenbetriebe) sowie Bergbau und Gewinnung von Steinen und Erden mit mindestens 50 tätigen Personen und die Betriebe des Wirtschaftsbereichs Verarbeitendes Gewerbe sowie Bergbau und Gewinnung von Steinen und Erden mit mindestens 50 tätigen Personen, sofern sie zu Unternehmen gehören, deren wirtschaftlicher Schwerpunkt außerhalb des Produzierenden Gewerbes liegt, erfasst.

Mit Einführung der WZ 2008 werden Einheiten (Betriebe) ohne eigene Warenproduktion, die fremdbezogene Waren oder Dienstleistungen in eigenem Namen bzw. im Namen des Unternehmens/ der Unternehmensgruppe, zu dem/der sie gehören, verkaufen (Converter), nicht mehr dem Verarbeitenden Gewerbe zugerechnet (nähere Hinweise siehe Erhebungsunterlagen des Monatsberichts für Betriebe).

Als Betrieb (nicht Unternehmen) des Wirtschaftsbereichs Verarbeitendes Gewerbe, Bergbau und Gewinnung von Steinen und Erden gilt jede örtliche Niederlassung (einschl. Verwaltungs-, Reparatur-, Montage- und Hilfsbetriebe, die mit dem meldenden Betrieb

örtlich verbunden sind oder in dessen Nähe liegen. Örtlich getrennte Hauptverwaltungen von Unternehmen des Erhebungsbereichs werden ebenfalls als eigenständige Betriebe dieses Bereichs erfasst. Die Merkmalswerte sind für den gesamten Betrieb zu melden und schließen auch die nichtproduzierenden Teile ein.

Methodische Hinweise zu den Ergebnissen

In der Tabellengruppe 1 sind die Ergebnisse des Monatsberichts der Betriebe im Verarbeitenden Gewerbe sowie im Bergbau und der Gewinnung von Steinen und Erden in Sachsen-Anhalt dargestellt. Bei Betrieben werden die tätigen Personen und die Umsätze nach fachlichen Betriebsteilen, alle übrigen Merkmale nur für den gesamten Betrieb erhoben.

Ein fachlicher Betriebsteil ist ein Teil eines Betriebes, in welchem nur eine bestimmte wirtschaftliche Tätigkeit ausgeführt wird. Im Falle, ein Betrieb übt nur eine wirtschaftliche Tätigkeit aus, sind die Einheiten Betrieb und fachlicher Betriebsteil identisch.

Hinsichtlich der Darstellung der Ergebnisse wird bei Beschäftigten und Umsätzen zwischen einem Nachweis nach hauptbeteiligten und beteiligten Wirtschaftszweigen unterschieden. Beim Nachweis nach hauptbeteiligten Wirtschaftszweigen werden alle Angaben eines Betriebes dem Wirtschaftszweig zugeordnet, in dem das wirtschaftliche Schwergewicht des Betriebes liegt. Für die Darstellung nach beteiligten Wirtschaftszweigen (fachliche Einheiten) werden die Beschäftigten und Umsätze (Betriebe mit Betriebsteilen in mehreren Klassen der WZ 2008) auf diejenigen Zweige aufgeteilt, denen die einzelnen Betriebsteile entsprechend ihrer Produktion zuzuordnen sind. Bei diesem Nachweis werden die Beschäftigten und Umsätze in den sonstigen Betriebsteilen einschl. baugewerblichen Betriebsteilen nicht berücksichtigt.

Im Monatsbericht für Betriebe sind die Ergebnisse aller Betriebe des Verarbeitenden Gewerbes sowie des Bergbaus und der Gewinnung von Steinen und Erden auf dem Territorium Sachsen - Anhalts enthalten, auch wenn sich der Unternehmenssitz einzelner Betriebe außerhalb des Landes Sachsen-Anhalts befindet.

Die Tabelle 2 enthält die Ergebnisse des Monatsberichts für Betriebe in der territorialen Gliederung nach kreisfreien Städten und Landkreisen des Landes Sachsen-Anhalt.

Erhebungsmerkmale

Beschäftigte: Alle am Monatsende im Betrieb tätigen Personen einschl. der tätigen Inhaber/-innen, mithelfenden Familienangehörigen (auch unbezahlt mithelfende Familienangehörige, soweit sie mindestens ein Drittel der üblichen Arbeitszeit im Betrieb tätig sind), an andere Unternehmen überlassenen Mitarbeiter/-arbeiterinnen und Heimarbeiter/-arbeiterinnen, aber ohne Leiharbeiter/Leiharbeiterinnen. Einbezogen werden u. a. Erkrankte, Urlauber/Urlauberinnen, Kurzarbeiter/-arbeiterinnen, Streikende, von der Aussperrung Betroffene, Personen in Altersteilzeitregelungen, Auszubildende, Saison- und Aushilfsarbeiter/-arbeiterinnen sowie Teilzeitbeschäftigte. Die Beschäftigten umfassen auch die kaufmännischen Auszubildenden (einschl. der Auszubildenden in den übrigen nichtgewerblichen Ausbildungsberufen) und die gewerblich Auszubildenden. Nicht zu den Beschäftigten rechnen u. a. zum Grundwehrdienst bzw. Zivildienst Einberufene, Leiharbeiter/Leiharbeiterinnen, die von anderen Unternehmen bzw. Unternehmensgruppen gegen Entgelt zur Arbeitsleistung überlassen wurden sowie aufgrund einer tariflichen Vorruhestandsregelung vorzeitig ausgeschiedene Mitarbeiter/-arbeiterinnen.

Geleistete Arbeitsstunden: Zu melden sind die von allen Beschäftigten (einschl. der Heimarbeiter/-arbeiterinnen und der Auszubildenden) im Betrieb tatsächlich geleisteten (nicht die bezahlten) Stunden, einschl. Über-, Nacht-, Sonntags- und Feiertagsstunden.

Entgelte: Die Entgelte entsprechen der Bruttolohn- und Bruttogehaltssumme. Dies ist die Bruttosumme der Bar- und Sachbezüge der tätigen Personen einschl. der an andere Unternehmen überlassenen Mitarbeiter/Mitarbeiterinnen, ohne Pflichtanteile des Arbeitgebers zur Sozialversicherung und Vergütungen, die als Spesenersatz anzusehen sind.

Einzubeziehen sind tariflich oder frei vereinbarte Zulagen (z. B. Akkord-, Nachtarbeits-, Schmutzzulagen), Naturalvergütungen, Vergütungen für ausgefallene Arbeitszeit (z.B. Urlaubslöhne), Lohn- und Gehaltsfortzahlung im Krankheitsfall und Zuschüsse des Arbeitgebers zum Krankengeld, Arbeitsentgelte und sonstige

lohnsteuerpflichtige Zahlungen des Arbeitgebers im Rahmen von Altersteilzeitregelungen, Urlaubsbeihilfen, Gratifikationen, Gewinnbeteiligungen, tariflich oder frei vereinbarte Kindergelder und sonstige Familienzuschläge sowie Erziehungsbeihilfen, ferner vermögenswirksame Leistungen des Arbeitgebers und gezahlte Beträge an tätige Personen in eigenen Sozialeinrichtungen (z.B. Werksarzt) sowie Bezüge von Gesellschaftern, Vorstandsmitgliedern und anderen leitenden Kräften (soweit sie steuerlich als Einkünfte aus unselbständiger Arbeit gelten) und Provisionen und Tantiemen.

Nicht einzubeziehen sind Anweisungen des staatlichen Kindergeldes, Sozial- und sonstige Aufwendungen des Arbeitgebers (u.a. Pflichtbeiträge zur Sozialversicherung, Aufwendungen für die betriebliche Altersversorgung, Vorruhestandszahlungen, Kurzarbeitergeld), an andere Unternehmen für entgeltliche Überlassung von Arbeitskräften gezahlte Beträge sowie Einnahmen von anderen Unternehmen für die Überlassung von Arbeitnehmern.

Umsatz: Umsatz aus eigener Erzeugung (einschl. Umsatz aus dem Verkauf von Energie und Nebenerzeugnissen und Abfällen sowie Entgelte für industrielle Dienstleistungen, Instandhaltungen und Montagen). Umsatz aus Handelsware und sonstigen nichtindustriellen/nichthandwerklichen Tätigkeiten (z.B. Erlöse aus Vermietung und Verpachtung sowie aus Lizenzverträgen, Provisionseinnahmen und Einnahmen aus der Veräußerung von Patenten).

Der Umsatz beruht auf den Rechnungswerten (Fakturenwerte) ohne in Rechnung gestellte Umsatzsteuer. Im Umsatz enthalten sind Verbrauchssteuern und Kosten für Fracht, Verpackung und Porto, auch wenn diese gesondert berechnet werden. Außerordentliche und betriebsfremde Erträge aus dem Verkauf von Anlagegütern, aus der Verpachtung von Grundstücken, Zinsen, Dividenden u. dgl. sind nicht im Umsatz enthalten. Da es sich grundsätzlich um fakturierte Werte handelt, enthält der Umsatz auch nicht den Wert der Lieferungen, die innerhalb eines Unternehmens von Werk zu Werk stattfinden.

Inlandsumsatz: Umsatz mit Abnehmern im gesamten Bundesgebiet sowie Umsatz mit den im Bundesgebiet stationierten ausländischen Streitkräften.

Auslandsumsatz: Umsatz mit Abnehmern im Ausland und – soweit einwandfrei erkennbar – Umsatz mit deutschen Exporteuren.

Als Auslandsumsatz mit der Eurozone gilt der Umsatz mit den Staaten Belgien, Finnland, Frankreich, Griechenland, Irland, Italien, Luxemburg, Malta, den Niederlanden, Österreich, Portugal, Slowenien, Spanien, Zypern und Slowakei.

Als Auslandsumsatz mit der Nicht-Eurozone gilt der Umsatz mit allen Staaten außer den oben genannten Staaten der Eurozone.

Anmerkung

Abweichungen in den Summen sind auf das Runden der Zahlen zurückzuführen.

Zeichenerklärung

- nichts vorhanden (genau null)
- 0 weniger als die Hälfte von 1 in der letzten besetzten Stelle, jedoch mehr als nichts
- . Zahlenwert unbekannt oder geheim zu halten
- x Tabellenfach gesperrt, weil Aussage nicht sinnvoll
- ... Angabe fällt später an

Abkürzungen

- a.n.g = anderweitig nicht genannt
- einschl. = einschließlich
- usw. = und so weiter
- bzw. = beziehungsweise
- z.B. = zum Beispiel
- EUR = Euro

**Klassifikation der Wirtschaftszweige, Ausgabe 2008 (WZ 2008),
und Zuordnung der Klassen nach WZ 2008 zu den Hauptgruppen**

Wirtschaftsbereich: Verarbeitendes Gewerbe sowie Bergbau und Gewinnung von Steinen und Erden

Nr. der WZ 2008	Bezeichnung	Hauptgruppe
B	Abschnitt B – Bergbau und Gewinnung von Steinen und Erden	
05	Kohlenbergbau	
05.1	Steinkohlenbergbau	
05.10	Steinkohlenbergbau	EN
05.2	Braunkohlenbergbau	
05.20	Braunkohlenbergbau	EN
06	Gewinnung von Erdöl und Erdgas	
06.1	Gewinnung von Erdöl	
06.10	Gewinnung von Erdöl	EN
06.2	Gewinnung von Erdgas	
06.20	Gewinnung von Erdgas	EN
07	Erzbergbau	
07.1	Eisenerzbergbau	
07.10	Eisenerzbergbau	A
07.2	NE- Metallerzbergbau	
07.21	Bergbau auf Uran- und Thoriumerze	A
07.29	Sonstiger NE- Metallerzbergbau	A
08	Gewinnung von Steinen und Erden, sonstiger Bergbau	
08.1	Gewinnung von Natursteinen, Kies, Sand, Ton und Kaolin	
08.11	Gewinnung von Naturwerksteinen und Natursteinen, Kalk- und Gipsstein, Kreide und Schiefer	A
08.12	Gewinnung von Kies, Sand, Ton und Kaolin	A
08.9	Sonstiger Bergbau; Gewinnung von Steinen und Erden a. n. g.	
08.91	Bergbau auf chemische und Düngemittelminerale	A
08.92	Torfgewinnung	A
08.93	Gewinnung von Salz	A
08.99	Gewinnung von Steinen und Erden a. n. g.	A
09	Erbringung von Dienstleistungen für den Bergbau und für die Gewinnung von Steinen und Erden	
09.1	Erbringung von Dienstleistungen für die Gewinnung von Erdöl und Erdgas	
09.10	Erbringung von Dienstleistungen für die Gewinnung von Erdöl und Erdgas	A
09.9	Erbringung von Dienstleistungen für den sonstigen Bergbau und die Gewinnung von Steinen und Erden	
09.90	Erbringung von Dienstleistungen für den sonstigen Bergbau und die Gewinnung von Steinen und Erden	A
C	Abschnitt C – Verarbeitendes Gewerbe	
10	Herstellung von Nahrungs- und Futtermitteln	
10.1	Schlachten und Fleischverarbeitung	
10.11	Schlachten (ohne Schlachten von Geflügel)	VG
10.12	Schlachten von Geflügel	VG
10.13	Fleischverarbeitung	VG
10.2	Fischverarbeitung	
10.20	Fischverarbeitung	VG

Nr. der WZ 2008	Bezeichnung	Hauptgruppe
10.3	Obst- und Gemüseverarbeitung	
10.31	Kartoffelverarbeitung	VG
10.32	Herstellung von Frucht- und Gemüsesäften	VG
10.39	Sonstige Verarbeitung von Obst und Gemüse	VG
10.4	Herstellung von pflanzlichen und tierischen Ölen und Fetten	
10.41	Herstellung von Ölen und Fetten (ohne Margarine u. ä. Nahrungsfette)	VG
10.42	Herstellung von Margarine u. ä. Nahrungsfetten	VG
10.5	Milchverarbeitung	
10.51	Milchverarbeitung (ohne Herstellung von Speiseeis)	VG
10.52	Herstellung von Speiseeis	VG
10.6	Mahl- und Schälmaschinen, Herstellung von Stärke und Stärkeerzeugnissen	
10.61	Mahl- und Schälmaschinen	A
10.62	Herstellung von Stärke und Stärkeerzeugnissen	A
10.7	Herstellung von Back- und Teigwaren	
10.71	Herstellung von Backwaren (ohne Dauerbackwaren)	VG
10.72	Herstellung von Dauerbackwaren	VG
10.73	Herstellung von Teigwaren	VG
10.8	Herstellung von sonstigen Nahrungsmitteln	
10.81	Herstellung von Zucker	VG
10.82	Herstellung von Süßwaren (ohne Dauerbackwaren)	VG
10.83	Verarbeitung von Kaffee und Tee, Herstellung von Kaffee-Ersatz	VG
10.84	Herstellung von Würzmitteln und Soßen	VG
10.85	Herstellung von Fertiggerichten	VG
10.86	Herstellung von homogenisierten und diätetischen Nahrungsmitteln	VG
10.89	Herstellung von sonstigen Nahrungsmitteln a. n. g.	VG
10.9	Herstellung von Futtermitteln	
10.91	Herstellung von Futtermitteln für Nutztiere	A
10.92	Herstellung von Futtermitteln für sonstige Tiere	A
11	Getränkeherstellung	
11.0	Getränkeherstellung	
11.01	Herstellung von Spirituosen	VG
11.02	Herstellung von Traubenwein	VG
11.03	Herstellung von Apfelwein und anderen Fruchtweinen	VG
11.04	Herstellung von Wermutwein und sonstigen aromatisierten Weinen	VG
11.05	Herstellung von Bier	VG
11.06	Herstellung von Malz	VG
11.07	Herstellung von Erfrischungsgetränken, Gewinnung natürlicher Mineralwässer	VG
12	Tabakverarbeitung	
12.0	Tabakverarbeitung	
12.00	Tabakverarbeitung	VG
13	Herstellung von Textilien	
13.1	Spinnstoffaufbereitung und Spinnerei	
13.10	* Spinnstoffaufbereitung und Spinnerei	A
13.2	Weberei	
13.20	* Weberei	A
13.3	Veredlung von Textilien und Bekleidung	
13.30	* Veredlung von Textilien und Bekleidung	A

Nr. der WZ 2008	Bezeichnung	Hauptgruppe
13.9	Herstellung von sonstigen Textilwaren	
13.91	* Herstellung von gewirktem und gestricktem Stoff	VG
13.92	* Herstellung von konfektionierten Textilwaren (ohne Bekleidung)	VG
13.93	* Herstellung von Teppichen	VG
13.94	* Herstellung von Seilerwaren	VG
13.95	* Herstellung von Vliesstoff und Erzeugnissen daraus (ohne Bekleidung)	VG
13.96	* Herstellung von technischen Textilien	VG
13.99	* Herstellung von sonstigen Textilwaren a. n. g.	VG
14	Herstellung von Bekleidung	
14.1	Herstellung von Bekleidung (ohne Pelzbekleidung)	
14.11	* Herstellung von Lederbekleidung	VG
14.12	* Herstellung von Arbeits- und Berufsbekleidung	VG
14.13	* Herstellung von sonstiger Oberbekleidung	VG
14.14	* Herstellung von Wäsche	VG
14.19	* Herstellung von sonstiger Bekleidung und Bekleidungszubehör a. n. g.	VG
14.2	Herstellung von Pelzwaren	
14.20	* Herstellung von Pelzwaren	VG
14.3	Herstellung von Bekleidung aus gewirktem und gestricktem Stoff	
14.31	* Herstellung von Strumpfwaren	VG
14.39	* Herstellung von sonstiger Bekleidung aus gewirktem und gestricktem Stoff	VG
15	Herstellung von Leder, Lederwaren und Schuhen	
15.1	Herstellung von Leder und Lederwaren (ohne Herstellung von Lederbekleidung)	
15.11	Herstellung von Leder und Lederfaserstoff; Zurichtung und Färben von Fellen	VG
15.12	Lederverarbeitung (ohne Herstellung von Lederbekleidung)	VG
15.2	Herstellung von Schuhen	
15.20	Herstellung von Schuhen	VG
16	Herstellung von Holz-, Flecht-, Korb- und Korkwaren (ohne Möbel)	
16.1	Säge-, Hobel- und Holzimprägnierwerke	
16.10	Säge-, Hobel- und Holzimprägnierwerke	A
16.2	Herstellung von sonstigen Holz-, Kork-, Flecht- und Korbwaren (ohne Möbel)	
16.21	Herstellung von Furnier-, Sperrholz-, Holzfaser- und Holzspanplatten	A
16.22	Herstellung von Parketttafeln	A
16.23	Herstellung von sonstigen Konstruktionsteilen, Fertigbauteilen, Ausbauelementen und Fertigteilbauten aus Holz	A
16.24	Herstellung von Verpackungsmitteln, Lagerbehältern und Ladungsträgern aus Holz	A
16.29	Herstellung von Holzwaren a. n. g. Kork-, Flecht- und Korbwaren (ohne Möbel)	A
17	Herstellung von Papier-, Pappe und Waren daraus	
17.1	Herstellung von Holz- und Zellstoff, Papier, Karton und Pappe	
17.11	* Herstellung von Holz- und Zellstoff	A
17.12	* Herstellung von Papier, Karton und Pappe	A
17.2	Herstellung von Waren aus Papier, Karton und Pappe	
17.21	* Herstellung von Wellpapier und -pappe sowie von Verpackungsmitteln aus Papier, Karton und Pappe	A
17.22	* Herstellung von Haushalts-, Hygiene und Toilettenartikeln aus Zellstoff, Papier und Pappe	A
17.23	* Herstellung von Schreibwaren und Bürobedarf aus Papier, Karton und Pappe	A
17.24	* Herstellung von Tapeten	A
17.29	* Herstellung von sonstigen Waren aus Papier, Karton und Pappe	A
18	Herstellung von Druckerzeugnissen; Vervielfältigung von bespielten Ton-, Bild- und Datenträgern	
18.1	Herstellung von Druckerzeugnissen	
18.11	Drucken von Zeitungen	VG
18.12	Drucken a. n. g.	VG
18.13	Druck- und Mediovorstufe	VG
18.14	Binden von Druckerzeugnissen und damit verbundene Dienstleistungen	VG

Nr. der WZ 2008	Bezeichnung	Hauptgruppe
18.2	Vervielfältigung von bespielten Ton-, Bild- und Datenträgern	
18.20	Vervielfältigung von bespielten Ton-, Bild- und Datenträgern	VG
19	Kokerei und Mineralölverarbeitung	
19.1	Kokerei	
19.10	Kokerei	EN
19.2	Mineralölverarbeitung	
19.20	Mineralölverarbeitung	EN
20	Herstellung von chemischen Erzeugnissen	
20.1	Herstellung von chemischen Grundstoffen, Düngemitteln und Stickstoffverbindungen, Kunststoffen in Primärformen und synthetischem Kautschuk in Primärformen	
20.11	* Herstellung von Industriegasen	A
20.12	* Herstellung von Farbstoffen und Pigmenten	A
20.13	* Herstellung von sonstigen anorganischen Grundstoffen und Chemikalien	A
20.14	* Herstellung von sonstigen organischen Grundstoffen und Chemikalien	A
20.15	* Herstellung von Düngemitteln und Stickstoffverbindungen	A
20.16	* Herstellung von Kunststoffen in Primärformen	A
20.17	* Herstellung von synthetischem Kautschuk in Primärformen	A
20.2	Herstellung von Schädlingsbekämpfungsmitteln, Pflanzenschutz- und Desinfektionsmitteln	
20.20	* Herstellung von Schädlingsbekämpfungsmitteln, Pflanzenschutz- und Desinfektionsmitteln	A
20.3	Herstellung von Anstrichmitteln, Druckfarben und Kittungen	
20.30	* Herstellung von Anstrichmitteln, Druckfarben und Kittungen	A
20.4	Herstellung von Seifen, Wasch-, Reinigungs- und Körperpflegemitteln sowie von Duftstoffen	
20.41	* Herstellung von Seifen, Wasch-, Reinigungs- und Poliermitteln	VG
20.42	* Herstellung von Körperpflegemitteln und Duftstoffen	VG
20.5	Herstellung von sonstigen chemischen Erzeugnissen	
20.51	* Herstellung von pyrotechnischen Erzeugnissen	A
20.52	* Herstellung von Klebstoffen	A
20.53	* Herstellung von etherischen Ölen	A
20.59	* Herstellung von sonstigen chemischen Erzeugnissen a. n. g.	A
20.6	Herstellung von Chemiefasern	
20.60	* Herstellung von Chemiefasern	A
21	Herstellung von pharmazeutischen Erzeugnissen	
21.1	Herstellung von pharmazeutischen Grundstoffen	
21.10	* Herstellung von pharmazeutischen Grundstoffen	VG
21.2	Herstellung von pharmazeutischen Spezialitäten und sonstigen pharmazeutischen Erzeugnissen	
21.20	* Herstellung von pharmazeutischen Spezialitäten und sonstigen pharmazeutischen Erzeugnissen	VG
22	Herstellung von Gummi- und Kunststoffwaren	
22.1	Herstellung von Gummiwaren	
22.11	Herstellung und Runderneuerung von Bereifungen	A
22.19	Herstellung von sonstigen Gummiwaren	A
22.2	Herstellung von Kunststoffwaren	
22.21	Herstellung von Platten, Folien, Schläuchen und Profilen aus Kunststoffen	A
22.22	Herstellung von Verpackungsmitteln aus Kunststoffen	A
22.23	Herstellung von Baubedarfsartikeln aus Kunststoffen	A
22.29	Herstellung von sonstigen Kunststoffwaren	A
23	Herstellung von Glas und Glaswaren, Keramik, Verarbeitung von Steinen und Erden	
23.1	Herstellung von Glas und Glaswaren	
23.11	Herstellung von Flachglas	A
23.12	Veredlung und Bearbeitung von Flachglas	A
23.13	Herstellung von Hohlglas	A
23.14	Herstellung von Glasfasern und Waren daraus	A
23.19	Herstellung, Veredlung und Bearbeitung von sonstigem Glas einschließlich technischen Glaswaren	A

Nr. der WZ 2008	Bezeichnung	Hauptgruppe
23.2	Herstellung von feuerfesten keramischen Werkstoffen und Waren	
23.20	Herstellung von feuerfesten keramischen Werkstoffen und Waren	A
23.3	Herstellung von keramischen Baumaterialien	
23.31	Herstellung von keramischen Wand- und Bodenfliesen und -platten	A
23.32	Herstellung von Ziegeln und sonstiger Baukeramik	A
23.4	Herstellung von sonstigen Porzellan- und keramischen Erzeugnissen	
23.41	Herstellung von keramischen Haushaltswaren und Ziergegenständen	A
23.42	Herstellung von Sanitärkeramik	A
23.43	Herstellung von Isolatoren und Isolierteilen aus Keramik	A
23.44	Herstellung von keramischen Erzeugnissen für sonstige technische Zwecke	A
23.49	Herstellung von sonstigen keramischen Erzeugnissen	A
23.5	Herstellung von Zement, Kalk und gebranntem Gips	
23.51	Herstellung von Zement	A
23.52	Herstellung von Kalk und gebranntem Gips	A
23.6	Herstellung von Erzeugnissen aus Beton, Zement und Gips	
23.61	Herstellung von Erzeugnissen aus Beton, Zement und Kalksandstein für den Bau	A
23.62	Herstellung von Gipserzeugnissen für den Bau	A
23.63	Herstellung von Frischbeton (Transportbeton)	A
23.64	Herstellung von Mörtel und anderem Beton (Trockenbeton)	A
23.65	Herstellung von Faserzementwaren	A
23.69	Herstellung von sonstigen Erzeugnissen aus Beton, Zement und Gips a. n. g.	A
23.7	Be- und Verarbeitung von Naturwerksteinen und Natursteinen a. n. g.	
23.70	Be- und Verarbeitung von Naturwerksteinen und Natursteinen a. n. g.	A
23.9	Herstellung von Schleifkörpern und Schleifmitteln auf Unterlage sowie sonstigen Erzeugnissen aus nichtmetallischen Mineralien a. n. g.	
23.91	Herstellung von Schleifkörpern und Schleifmitteln auf Unterlage	A
23.99	Herstellung von sonstigen Erzeugnissen aus nichtmetallischen Mineralien a. n. g.	A
24	Metallerzeugung und -bearbeitung	
24.1	Erzeugung von Roheisen, Stahl und Ferrolegierungen	
24.10	* Erzeugung von Roheisen, Stahl und Ferrolegierungen	A
24.2	Herstellung von Stahlrohren, Rohrform-, Rohrverschluss- und Rohrverbindungsstücken aus Stahl	
24.20	* Herstellung von Stahlrohren, Rohrform-, Rohrverschluss- und Rohrverbindungsstücken aus Stahl	A
24.3	Sonstige erste Bearbeitung von Eisen und Stahl	
24.31	* Herstellung von Blankstahl	A
24.32	* Herstellung von Kaltband mit einer Breite von weniger als 600 mm	A
24.33	* Herstellung von Kaltprofilen	A
24.34	* Herstellung von kaltgezogenem Draht	
24.4	Erzeugung und erste Bearbeitung von NE- Metallen	
24.41	* Erzeugung und erste Bearbeitung von Edelmetallen	A
24.42	* Erzeugung und erste Bearbeitung von Aluminium	A
24.43	* Erzeugung und erste Bearbeitung von Blei, Zink und Zinn	A
24.44	* Erzeugung und erste Bearbeitung von Kupfer	A
24.45	* Erzeugung und erste Bearbeitung von sonstigen NE- Metallen	A
24.46	* Aufbereitung von Kernbrennstoffen	A
24.5	Gießereien	
24.51	* Eisengießereien	A
24.52	* Stahlgießereien	A
24.53	* Leichtmetallgießereien	A
24.54	* Buntmetallgießereien	A
25	Herstellung von Metallerzeugnissen	
25.1	Stahl- und Leichtmetallbau	
25.11	* Herstellung von Metallkonstruktionen	B
25.12	* Herstellung von Ausbauelementen aus Metall	B
25.2	Herstellung von Metalltanks und -behältern; Herstellung von Heizkörpern und -kesseln für Zentralheizungen	
25.21	* Herstellung von Heizkörpern und -kesseln für Zentralheizungen	B
25.29	* Herstellung von Sammelbehältern, Tanks u. ä. Behältern aus Metall	B

Nr. der WZ 2008	Bezeichnung	Hauptgruppe
25.3	Herstellung von Dampfkesseln (ohne Zentralheizungskessel)	
25.30	* Herstellung von Dampfkesseln (ohne Zentralheizungskessel)	B
25.4	Herstellung von Waffen und Munition	
25.40	* Herstellung von Waffen und Munition	B
25.5	Herstellung von Schmiede-, Press-, Zieh- und Stanzteilen, gewalzten Ringen und pulvermetallurgischen Erzeugnissen	
25.50	* Herstellung von Schmiede-, Press-, Zieh- und Stanzteilen, gewalzten Ringen und pulvermetallurgischen Erzeugnissen	A
25.6	* Oberflächenveredlung und Wärmebehandlung, Mechanik, a. n. g.	
25.61	* Oberflächenveredlung und Wärmebehandlung	A
25.62	* Mechanik, a. n. g.	A
25.7	Herstellung von Schneidwaren, Werkzeugen, Schlössern und Beschlägen aus unedlen Metallen	
25.71	* Herstellung von Schneidwaren und Bestecken aus unedlen Metallen	A
25.72	* Herstellung von Schlössern und Beschlägen aus unedlen Metallen	A
25.73	* Herstellung von Werkzeugen	A
25.9	Herstellung von sonstigen Metallwaren	
25.91	* Herstellung von Fässern, Trommeln, Dosen, Eimern u. ä. Behältern aus Metall	A
25.92	* Herstellung von Verpackungen und Verschlüssen aus Eisen, Stahl und NE- Metall	A
25.93	* Herstellung von Drahtwaren, Ketten und Federn	A
25.94	* Herstellung von Schrauben und Nieten	A
25.99	* Herstellung von sonstigen Metallwaren a. n. g.	A
26	Herstellung von Datenverarbeitungsgeräten, elektronischen und optischen Erzeugnissen	
26.1	Herstellung von elektronischen Bauelementen und Leiterplatten	
26.11	* Herstellung von elektronischen Bauelementen	A
26.12	* Herstellung von bestückten Leiterplatten	A
26.2	Herstellung von Datenverarbeitungsgeräten und peripheren Geräten	
26.20	* Herstellung von Datenverarbeitungsgeräten und peripheren Geräten	B
26.3	Herstellung von Geräten und Einrichtungen der Telekommunikationstechnik	
26.30	* Herstellung von Geräten und Einrichtungen der Telekommunikationstechnik	B
26.4	Herstellung von Geräten der Unterhaltungselektronik	
26.40	* Herstellung von Geräten der Unterhaltungselektronik	GG
26.5	Herstellung von Mess-, Kontroll-, Navigations- u. ä. Instrumenten und Vorrichtungen; Herstellung von Uhren	
26.51	* Herstellung von Mess-, Kontroll-, Navigations- u. ä. Instrumenten und Vorrichtungen	B
26.52	* Herstellung von Uhren	B
26.6	Herstellung von Bestrahlungs- und Elektrotherapiegeräten und elektromedizinischen Geräten	
26.60	* Herstellung von Bestrahlungs- und Elektrotherapiegeräten und elektromedizinischen Geräten	B
26.7	Herstellung von optischen und fotografischen Instrumenten und Geräten	
26.70	* Herstellung von optischen und fotografischen Instrumenten und Geräten	GG
26.8	Herstellung von magnetischen und optischen Datenträgern	
26.80	* Herstellung von magnetischen und optischen Datenträgern	A
27	Herstellung von elektrischen Ausrüstungen	
27.1	Herstellung von Elektromotoren, Generatoren, Transformatoren, Elektrizitätsverteilungs- und -schalteinrichtungen	
27.11	* Herstellung von Elektromotoren, Generatoren und Transformatoren	A
27.12	* Herstellung von Elektrizitätsverteilungs- und -schalteinrichtungen	A
27.2	Herstellung von Batterien und Akkumulatoren	
27.20	* Herstellung von Batterien und Akkumulatoren	A
27.3	Herstellung von Kabeln und elektrischem Installationsmaterial	
27.31	* Herstellung von Glasfaserkabeln	A
27.32	* Herstellung von sonstigen elektronischen und elektrischen Drähten und Kabeln	A
27.33	* Herstellung von elektrischem Installationsmaterial	A
27.4	Herstellung von elektrischen Lampen und Leuchten	
27.40	* Herstellung von elektrischen Lampen und Leuchten	A
27.5	Herstellung von Haushaltsgeräten	
27.51	* Herstellung von elektrischen Haushaltsgeräten	GG
27.52	* Herstellung von nicht elektrischen Haushaltsgeräten	GG

Nr. der WZ 2008	Bezeichnung	Hauptgruppe
27.9	Herstellung von sonstigen elektrischen Ausrüstungen und Geräten a. n. g	
27.90	* Herstellung von sonstigen elektrischen Ausrüstungen und Geräten a. n. g	A
28	Maschinenbau	
28.1	Herstellung von nicht wirtschaftszweigspezifischen Maschinen	
28.11	* Herstellung von Verbrennungsmotoren und Turbinen (ohne Motoren für Luft- und Straßenfahrzeuge)	B
28.12	* Herstellung von hydraulischen und pneumatischen Komponenten und Systemen	B
28.13	* Herstellung von Pumpen und Kompressoren a. n. g.	B
28.14	* Herstellung von Armaturen a. n. g.	B
28.15	* Herstellung von Lagern, Getrieben, Zahnrädern und Antriebselementen	B
28.2	Herstellung von sonstigen nicht wirtschaftszweigspezifischen Maschinen	
28.21	* Herstellung von Öfen und Brennern	B
28.22	* Herstellung von Hebezeugen und Fördermitteln	B
28.23	* Herstellung von Büromaschinen (ohne Datenverarbeitungsgeräte und periphere Geräte)	B
28.24	* Herstellung von handgeführten Werkzeugen mit Motorantrieb	B
28.25	* Herstellung von kälte- und lufttechnischen Erzeugnissen, nicht für den Haushalt	B
28.29	* Herstellung von sonstigen nicht wirtschaftszweigspezifischen Maschinen a. n. g.	B
28.3	Herstellung von land- und forstwirtschaftlichen Maschinen	
28.30	* Herstellung von land- und forstwirtschaftlichen Maschinen	B
28.4	Herstellung von Werkzeugmaschinen	
28.41	* Herstellung von Werkzeugmaschinen für die Metallbearbeitung	B
28.49	* Herstellung von sonstigen Werkzeugmaschinen	B
28.9	Herstellung von Maschinen für sonstige bestimmte Wirtschaftszweige	
28.91	* Herstellung von Maschinen für die Metallerzeugung, von Walzwerkseinrichtungen und Gießmaschinen	B
28.92	* Herstellung von Bergwerks-, Bau- und Baustoffmaschinen	B
28.93	* Herstellung von Maschinen für die Nahrungs- und Genussmittelerzeugung und die Tabakverarbeitung	B
28.94	* Herstellung von Maschinen für die Textil- und Bekleidungsherstellung und die Lederverarbeitung	B
28.95	* Herstellung von Maschinen für die Papiererzeugung und -verarbeitung	B
28.96	* Herstellung von Maschinen für die Verarbeitung von Kunststoffen und Kautschuk	B
28.99	* Herstellung von Maschinen für sonstige bestimmte Wirtschaftszweige a. n. g.	B
29	Herstellung von Kraftwagen und Kraftwagenteilen	
29.1	Herstellung von Kraftwagen und Kraftwagenmotoren	
29.10	* Herstellung von Kraftwagen und Kraftwagenmotoren	B
29.2	Herstellung von Karosserien, Aufbauten und Anhängern	
29.20	* Herstellung von Karosserien, Aufbauten und Anhängern	B
29.3	Herstellung von Teilen und Zubehör für Kraftwagen	
29.31	* Herstellung elektrischer und elektronischer Ausrüstungsgegenstände für Kraftwagen	B
29.32	* Herstellung von sonstigen Teilen und sonstigem Zubehör für Kraftwagen	B
30	Sonstiger Fahrzeugbau	
30.1	Schiff- und Bootsbau	
30.11	* Schiffbau (ohne Boots- und Yachtbau)	B
30.12	* Boots- und Yachtbau	B
30.2	Schienenfahrzeugbau	
30.20	* Schienenfahrzeugbau	B
30.3	Luft- und Raumfahrzeugbau	
30.30	* Luft- und Raumfahrzeugbau	B
30.4	Herstellung von militärischen Kampffahrzeugen	
30.40	* Herstellung von militärischen Kampffahrzeugen	B
30.9	Herstellung von Fahrzeugen a. n. g.	
30.91	* Herstellung von Krafträdern	GG
30.92	* Herstellung von Fahrrädern sowie von Behindertenfahrzeugen	GG
30.99	* Herstellung von sonstigen Fahrzeugen a. n. g.	GG

Nr. der WZ 2008	Bezeichnung	Hauptgruppe
31	Herstellung von Möbeln	
31.0	Herstellung von Möbeln	
31.01	Herstellung von Büro- und Ladenmöbeln	GG
31.02	Herstellung von Küchenmöbeln	GG
31.03	Herstellung von Matratzen	GG
31.09	Herstellung von sonstigen Möbeln	GG
32	Herstellung von sonstigen Waren	
32.1	Herstellung von Münzen, Schmuck und ähnlichen Erzeugnissen	
32.11	Herstellung von Münzen	GG
32.12	Herstellung von Schmuck, Gold- und Silberschmiedewaren (ohne Fantasieschmuck)	GG
32.13	Herstellung von Fantasieschmuck	GG
32.2	Herstellung von Musikinstrumenten	
32.20	Herstellung von Musikinstrumenten	GG
32.3	Herstellung von Sportgeräten	
32.30	Herstellung von Sportgeräten	VG
32.4	Herstellung von Spielwaren	
32.40	Herstellung von Spielwaren	VG
32.5	Herstellung von medizinischen und zahnmedizinischen Apparaten und Materialien	
32.50	Herstellung von medizinischen und zahnmedizinischen Apparaten und Materialien	B
32.9	Herstellung von Erzeugnissen a. n. g.	
32.91	Herstellung von Besen und Bürsten	VG
32.99	Herstellung von sonstigen Erzeugnissen a. n. g.	VG
33	Reparatur und Installation von Maschinen und Ausrüstungen	
33.1	Reparatur von Metallerzeugnissen, Maschinen und Ausrüstungen	
33.11	Reparatur von Metallerzeugnissen	B
33.12	Reparatur von Maschinen	B
33.13	Reparatur von elektronischen und optischen Geräten	B
33.14	Reparatur von elektrischen Ausrüstungen	B
33.15	Reparatur und Instandhaltung von Schiffen und Booten und Yachten	B
33.16	Reparatur und Instandhaltung von Luft- und Raumfahrzeugen	B
33.17	Reparatur und Instandhaltung von Fahrzeugen a. n. g.	B
33.19	Reparatur von sonstigen Ausrüstungen	B
33.2	Installation von Maschinen und Ausrüstungen a. n. g.	
33.20	Installation von Maschinen und Ausrüstungen a. n. g.	B

Hinweise zur Benutzung der Klassifikation der Wirtschaftszweige, Ausgabe 2008 (WZ 2008)

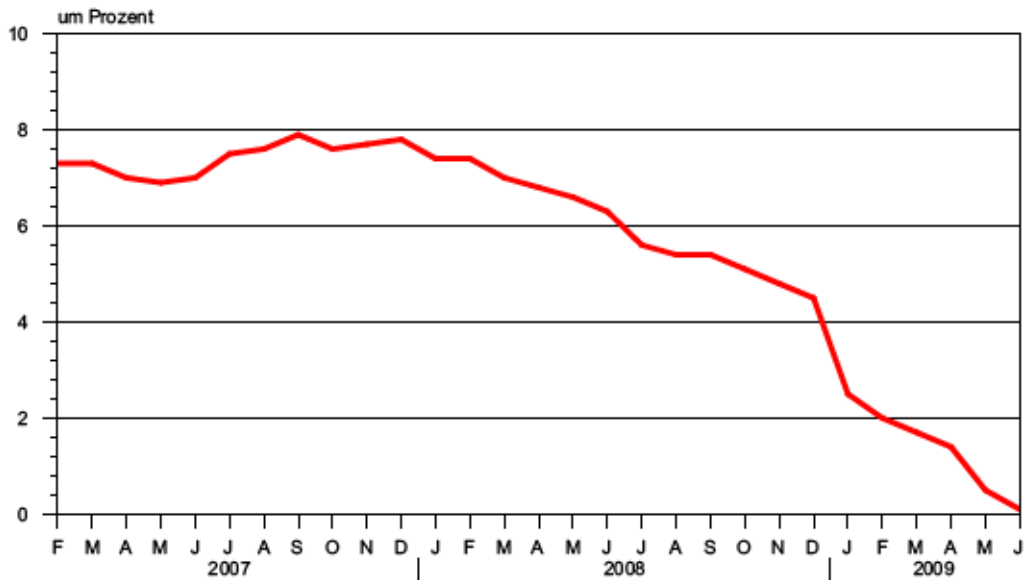
In der ersten Spalte sind die Buchstaben der Abschnitte sowie die Nummern der Abteilungen, Gruppen und Klassen der WZ 2008 angegeben. Die Reihenfolge der Wirtschaftszweige richtet sich nach der WZ 2008. In der zweiten Spalte ist die Bezeichnung des jeweiligen Wirtschaftszweiges angegeben.

In der dritten Spalte ist die Zuordnung der Klassen (Viersteller) der WZ 2008 zu den Hauptgruppen im Verarbeitenden Gewerbe sowie Bergbau und der Gewinnung von Steinen und Erden durch folgende Buchstaben gekennzeichnet:

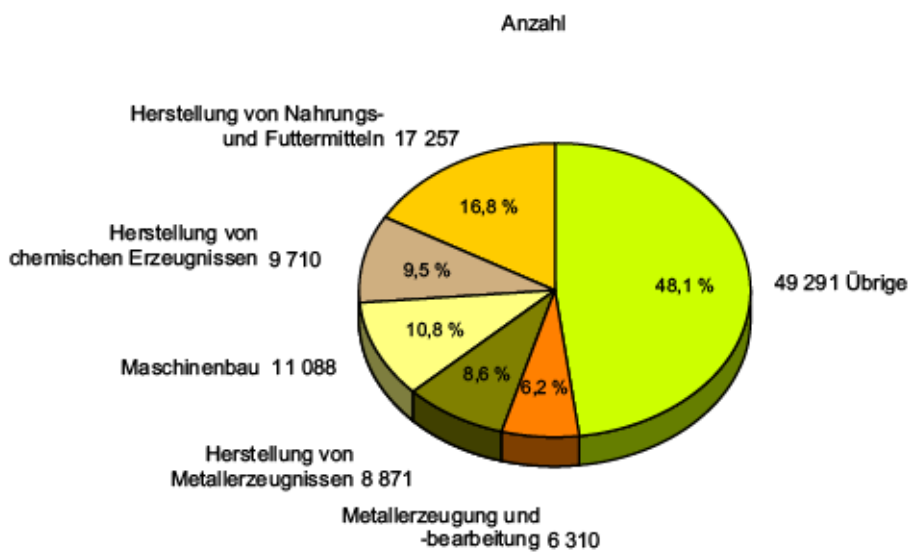
A = Vorleistungsgüterproduzenten, B = Investitionsgüterproduzenten, GG = Gebrauchsgüterproduzenten, VG = Verbrauchsgüterproduzenten, EN = Energie. Aus Geheimhaltungsgründen werden die Hauptgruppen A = Vorleistungsgüterproduzenten und EN = Energie zusammengefasst ausgewiesen.

Angaben zum Auftragseingang müssen nur für die mit einem * gekennzeichneten Wirtschaftszweige gemeldet werden.

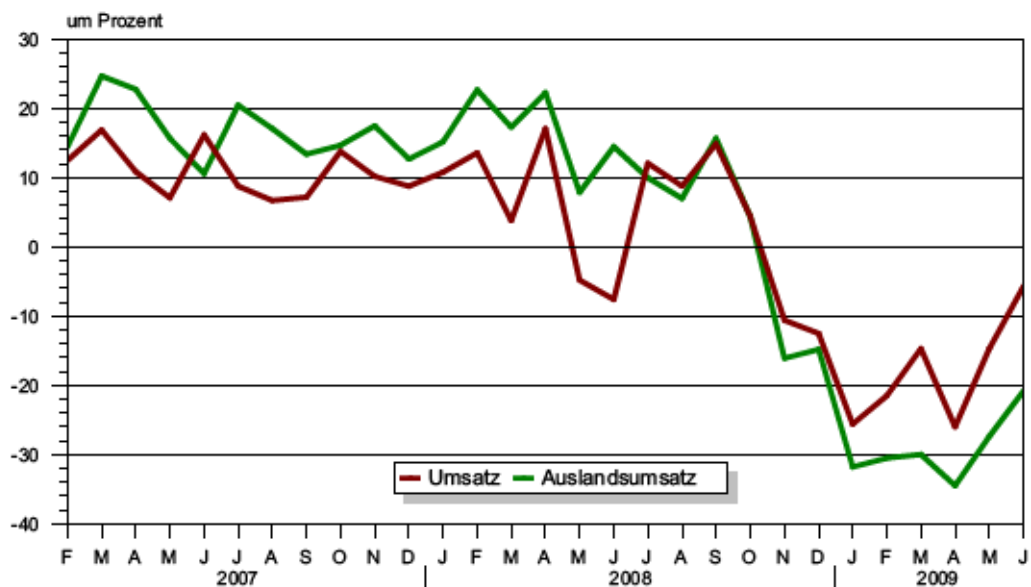
**Veränderung der Beschäftigtenzahl gegenüber dem Vorjahr
im Verarbeitenden Gewerbe sowie im Bergbau
und der Gewinnung von Steinen und Erden**



**Anteil der Beschäftigten
in ausgewählten Wirtschaftszweigen
im Juni 2009**

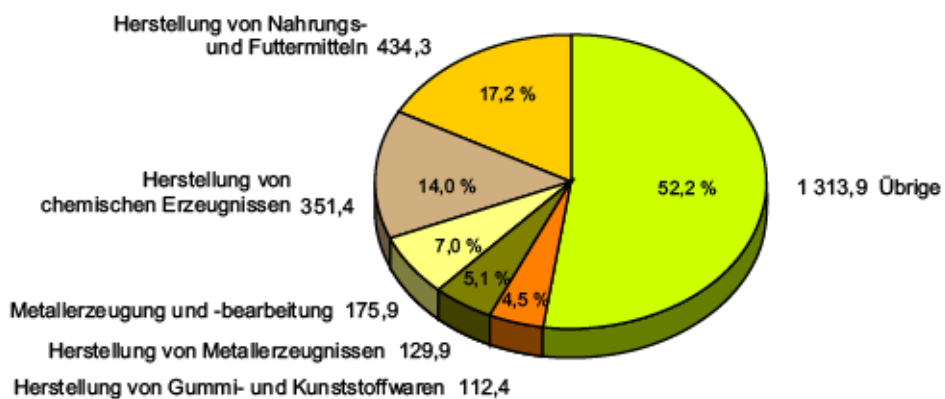


**Veränderung des Umsatzes und des Auslandsumsatzes gegenüber dem Vorjahr
im Verarbeitenden Gewerbe sowie im Bergbau
und der Gewinnung von Steinen und Erden**



**Anteil des Umsatzes
in ausgewählten Wirtschaftszweigen
im Juni 2009**

in Mill. Euro



1. Ergebnisse der Betriebe¹⁾ im Verarbeitenden Gewerbe sowie im Bergbau und der Gewinnung von Steinen und Erden Sachsen - Anhalts
1.1 Betriebe im Verarbeitenden Gewerbe sowie im Bergbau und der Gewinnung von Steinen und Erden Sachsen-Anhalts-Jahr 2005 bis Juni 2009

Jahr Monat	Betriebe ²⁾	Beschäftigte ²⁾ insgesamt	Geleistete Arbeitsstunden	Entgelte ³⁾	Gesamtumsatz	
					insgesamt	dar. Ausland
	Anzahl		1 000		1 000 EUR	
2005	591	88 300	148 456	2 397 560	26 571 099	6 630 092
2006	597	90 597	153 463	2 458 972	30 710 889	8 345 895
2007	625	97 278	165 093	2 816 061	34 192 511	9 761 982
<u>2008</u>	654	103 132	174 147	3 039 218	35 530 951	10 579 722
Januar	654	101 662	14 854	231 144	2 878 569	825 109
Februar	656	101 995	14 625	228 065	2 876 177	879 257
März	656	102 152	14 043	242 520	3 031 063	967 687
April	654	102 083	15 275	250 579	3 183 566	948 882
Mai	654	102 273	14 192	244 640	2 730 172	894 616
Juni	654	102 374	14 597	247 101	2 669 840	944 814
Juli	654	102 884	14 823	240 008	3 224 749	914 336
August	654	103 931	14 055	291 317	3 169 171	870 077
September	654	104 601	15 024	245 626	3 373 926	981 720
Oktober	654	104 667	15 020	255 948	3 176 532	900 715
November	654	104 624	14 535	290 214	2 776 188	765 899
Dezember	654	104 336	13 106	272 055	2 440 999	686 610
<u>2009</u>
Januar	661	104 252	13 693	240 088	2 143 073	562 752
Februar	663	104 080	13 744	232 447	2 258 433	611 142
März	664	103 931	14 711	241 149	2 586 483	677 328
April	662	103 523	13 859	249 760	2 354 438	621 248
Mai	662	102 742	12 951	237 773	2 328 715	649 426
Juni	662	102 527	13 654	246 801	2 517 886	748 039
Juli
August
September
Oktober
November
Dezember

¹⁾ Betriebe mit 50 und mehr tätigen Personen

²⁾ bei Jahresangaben im Monatsdurchschnitt

³⁾ Bruttolohn- und Bruttogehaltssumme

1.2 Betriebe¹⁾ im Verarbeitenden Gewerbe Sachsen-Anhalts - Jahr 2005 bis Juni 2009

Jahr Monat	Betriebe ²⁾	Beschäftigte ²⁾ insgesamt	Geleistete Arbeitsstunden	Entgelte ³⁾	Gesamtumsatz	
					insgesamt	dar. Ausland
	Anzahl		1 000		1 000 EUR	
2005	580	83 869	141 484	2 232 932	25 763 589	.
2006	587	86 183	146 554	2 292 952	29 831 710	.
2007	616	93 135	158 666	2 655 175	33 450 128	.
<u>2008</u>	645	98 907	167 515	2 868 431	34 663 336	.
Januar	645	97 489	14 244	218 445	2 801 056	.
Februar	647	97 831	14 046	215 272	2 799 686	.
März	647	97 967	13 515	229 457	2 952 547	.
April	645	97 900	14 670	236 531	3 110 041	.
Mai	645	98 092	13 679	230 725	2 650 428	.
Juni	645	98 207	14 046	233 843	2 594 727	.
Juli	645	98 694	14 259	226 417	3 142 603	.
August	645	99 659	13 574	278 446	3 101 275	.
September	645	100 297	14 435	232 214	3 306 568	.
Oktober	645	100 370	14 447	238 585	3 112 927	.
November	645	100 326	13 965	269 456	2 707 766	.
Dezember	645	100 047	12 635	259 039	2 383 710	.
<u>2009</u>
Januar	652	99 994	13 131	226 250	2 076 532	.
Februar	654	99 825	13 175	218 327	2 179 300	.
März	655	99 669	14 080	226 550	2 518 954	.
April	653	99 254	13 316	236 098	2 285 644	.
Mai	653	98 480	12 479	221 474	2 268 526	.
Juni	653	98 265	13 091	232 580	2 443 631	.
Juli
August
September
Oktober
November
Dezember

¹⁾ Betriebe mit 50 und mehr tätigen Personen

²⁾ bei Jahresangaben im Monatsdurchschnitt

³⁾ Bruttolohn- und Bruttogehaltssumme

1.3 Fachliche Betriebsteile, Beschäftigte und Umsatz im Verarbeitenden Gewerbe sowie nach beteiligten

Systematik- Nummer der WZ 2008	Abschnitt Abteilung Hauptgruppe	Fachliche Betriebs- teile	Beschäftigte insgesamt
		Anzahl	
B	Bergbau und Gewinnung von Steinen und Erden	21	4 381
05	Kohlenbergbau	4	.
06	Gewinnung von Erdöl und Erdgas	1	.
08	Gewinnung v.Steinen u.Erden, sonst.Bergbau	15	2 555
09	Erbringung von Dienstleistungen für den Bergbau und für die Gewinnung von Steinen und Erden	1	.
C	Verarbeitendes Gewerbe	834	96 195
10	Herstellung von Nahrungs- und Futtermitteln	125	16 691
11	Getränkeherstellung	14	1 613
13	Herstellung von Textilien	5	483
16	Herstellung von Holz-, Flecht-, Korb- und Korkwaren (ohne Möbel)	11	1 300
17	Herstellung von Papier,Pappe und Waren daraus	17	2 104
18	Herstellung von Druckerzeugnissen; Vervielfältigung von bespielten Ton-, Bild- und Datenträgern	16	1 376
19	Kokerei und Mineralölverarbeitung	5	.
20	Herstellung von chemischen Erzeugnissen	94	9 283
21	Herstellung von pharmazeutischen Erzeugnissen	11	3 274
22	Herstellung von Gummi-und Kunststoffwaren	55	6 325
23	Herstellung von Glas und Glaswaren, Keramik, Verarbeitung von Steinen und Erden	53	5 180
24	Metallerzeugung und -bearbeitung	43	6 188
25	Herstellung von Metallerzeugnissen	124	9 008
26	Herstellung von Datenverarbeitungsgeräten, elektronischen und optischen Erzeugnissen	18	4 829
27	Herstellung von elektrischen Ausrüstungen	27	2 949
28	Maschinenbau	98	10 731
29	Herstellung von Kraftwagen und Kraftwagenteilen	23	2 677
30	Sonstiger Fahrzeugbau	15	1 956
31	Herstellung von Möbeln	14	2 155
32	Herstellung von sonstigen Waren	7	.
33	Reparatur und Installation von Maschinen und Ausrüstungen	59	6 436
	Vorleistungsgüterproduzenten und Energie	407	47 824
	Investitionsgüterproduzenten	257	26 683
	Gebrauchsgüterproduzenten	19	3 028
	Verbrauchsgüterproduzenten	172	23 041
B+C	Verarbeitendes Gewerbe sowie Bergbau und Gewinnung von Steinen und Erden insgesamt	855	100 576

im Bergbau und der Gewinnung von Steinen und Erden Sachsen-Anhalts im Juni 2009
Wirtschaftszweigen

Umsatz					Systematik- Nummer der WZ 2008
insgesamt	Inland	Ausland	je Beschäftigten	Anteil Ausland an Gesamt	
1 000 EUR			EUR	%	
71 158	.	.	16 242	.	B
.	05
.	06
56 734	.	.	22 205	.	08
.	09
2 328 265	.	.	24 204	.	C
413 310	345 538	67 772	24 762	16,4	10
71 689	56 852	14 837	44 444	20,7	11
8 788	.	.	18 195	.	13
28 165	16 544	11 620	21 665	41,3	16
76 908	42 079	34 829	36 553	45,3	17
18 831	.	.	13 685	.	18
.	19
316 324	183 250	133 074	34 076	42,1	20
80 752	.	.	24 665	.	21
112 953	77 074	35 879	17 858	31,8	22
99 048	81 131	17 917	19 121	18,1	23
163 899	82 511	81 388	26 487	49,7	24
137 848	101 737	36 111	15 303	26,2	25
130 369	98 200	32 169	26 997	24,7	26
37 776	30 051	7 725	12 810	20,4	27
112 984	58 270	54 714	10 529	48,4	28
35 565	25 671	9 894	13 286	27,8	29
32 073	22 104	9 970	16 397	31,1	30
26 797	21 402	5 395	12 435	20,1	31
.	32
47 378	43 979	3 399	7 361	7,2	33
1 473 648	967 094	506 554	30 814	34,4	
305 345	212 981	92 364	11 443	30,2	
41 549	33 793	7 756	13 721	18,7	
578 882	459 691	119 191	25 124	20,6	
2 399 424	1 673 560	725 864	23 857	30,3	B+C

**1.4 Betriebe, Beschäftigte, Arbeitsstunden, Entgelte und Umsatz im Verarbeitenden
nach hauptbeteiligten**

Systematik- Nummer der WZ 2008	Abschnitt Abteilung Gruppe ausgewählte Klassen	Betriebe	Beschäftigte insgesamt	Geleistete Arbeits- stunden	Entgelte
		Anzahl		1 000	1 000 EUR
B	Bergbau und Gewinnung von Steinen und Erden	9	4 262	563	14 221
05	Kohlenbergbau	3	.	.	.
06	Gewinnung von Erdöl und Erdgas	1	.	.	.
08	Gewinnung von Steinen und Erden, sonstiger Bergbau	4	2 486	338	8 747
09	Erbringung von Dienstleistungen für den Bergbau und für die Gewinnung von Steinen und Erden	1	.	.	.
C	Verarbeitendes Gewerbe	653	98 265	13 091	232 580
10	Herstellung von Nahrungs- und Futtermitteln	103	17 257	2 441	30 882
10.1	Schlachten und Fleischverarbeitung	24	4 758	638	7 279
10.11	Schlachten (ohne Schlachten von Geflügel)	4	.	.	.
10.12	Schlachten von Geflügel	2	.	.	.
10.13	Fleischverarbeitung	18	3 607	479	5 322
10.2	Fischverarbeitung	1	.	.	.
10.3	Obst- und Gemüseverarbeitung	12	1 125	167	2 326
10.31	Kartoffelverarbeitung	2	.	.	.
10.32	Herstellung von Frucht- und Gemüsesäften	5	.	.	.
10.39	Sonstige Verarbeitung von Obst und Gemüse	5	372	56	607
10.4	Herstellung von pflanzlichen und tierischen Ölen und Fetten	1	.	.	.
10.42	Herstellung von Margarine u. ä. Nahrungsfetten	1	.	.	.
10.5	Milchverarbeitung	7	720	106	1 456
10.51	Milchverarbeitung (ohne Herstellung von Speiseeis)	7	720	106	1 456
10.6	Mahl- und Schälmmühlen, H.v. Stärke und Stärkeerzeugnissen	7	.	.	.
10.61	Mahl- und Schälmmühlen	6	1 098	167	2 357
10.62	Herstellung von Stärke und Stärkeerzeugnissen	1	.	.	.
10.7	Herstellung von Back- und Teigwaren	34	6 269	928	9 394
10.71	Herstellung von Backwaren (ohne Dauerbackwaren)	30	5 719	840	8 489
10.72	Herstellung von Dauerbackwaren	4	550	88	906
10.8	Herstellung von sonstigen Nahrungsmitteln	16	2 552	335	6 285
10.81	Herstellung von Zucker	3	581	76	2 099
10.82	Herstellung von Süßwaren (ohne Dauerbackwaren)	6	720	89	1 544
10.83	Verarbeitung von Kaffee und Tee, Herstellung von Kaffee-Ersatz	1	.	.	.
10.84	Herstellung von Würzmitteln und Soßen	2	.	.	.
10.85	Herstellung von Fertiggerichten	3	.	.	.
10.86	Herstellung von homogenisierten und diätetischen Nahrungsmitteln	1	.	.	.
10.9	Herstellung von Futtermitteln	1	.	.	.
10.92	Herstellung von Futtermitteln für sonstige Tiere	1	.	.	.
11	Getränkeherstellung	8	1 791	263	4 576
13	Herstellung von Textilien	4	506	70	1 037
16	Herstellung von Holz-, Flecht-, Korb- und Korkwaren (ohne Möbel)	10	1 277	163	2 951
17	Herstellung von Papier, Pappe und Waren daraus	16	2 157	312	5 799
18	H. v. Druckerzeugnissen; Vervielfältigung von bespielten Ton-, Bild- und Datenträgern	13	1 422	173	2 771
19	Kokerei und Mineralölverarbeitung	4	1 222	158	4 439

**Noch 1.4 Betriebe, Beschäftigte, Arbeitsstunden, Entgelte und Umsatz im Verarbeitenden
nach hauptbeteiligten**

Systematik- Nummer der WZ 2008	Abteilung Gruppe ausgewählte Klassen	Betriebe	Beschäftigte insgesamt	Geleistete Arbeits- stunden	Entgelte
		Anzahl		1 000	1 000 EUR
20	Herstellung von chemischen Erzeugnissen	60	9 710	1 336	30 138
20.1	H. v. chem. Grundstoffen, Düngemitteln und Stickstoffverbindungen				
	Kunststoffen in Primärformen u. synth. Kautschuk in Primärformen	34	6 918	936	22 782
20.11	Herstellung von Industriegasen	1	.	.	.
20.12	Herstellung von Farbstoffen und Pigmenten	2	.	.	.
20.13	H. v. sonstigen anorganischen Grundstoffen und Chemikalien	7	1 070	150	3 284
20.14	H. v. sonstigen organischen Grundstoffen und Chemikalien	10	1 691	220	5 401
20.15	H. v. Düngemitteln und Stickstoffverbindungen	1	.	.	.
20.16	Herstellung von Kunststoffen in Primärformen	13	3 029	411	10 418
20.2	H. v. Schädlingsbekämpfung-, Pflanzenschutz- u. Desinfektions- mitteln	1	.	.	.
20.3	H. v. Anstrichmitteln, Druckfarben und Kitten	2	.	.	.
20.4	H. v. Seifen, Wasch-, Reinigungs- und Körperpflegemitteln sowie von Duftstoffen	5	811	112	1 637
20.41	H. v. Seifen, Wasch-, Reinigungs- und Poliermitteln	3	.	.	.
20.42	H. v. Körperpflegemitteln und Duftstoffen	2	.	.	.
20.5	H. v. sonstigen chemischen Erzeugnissen	18	1 583	238	4 515
20.51	Herstellung von pyrotechnischen Erzeugnissen	3	.	.	.
20.52	Herstellung von Klebstoffen	2	.	.	.
20.59	Herstellung von sonstigen chemischen Erzeugnissen a. n. g.	13	1 094	166	3 368
21	Herstellung von pharmazeutischen Erzeugnissen	8	3 484	448	11 240
22	Herstellung von Gummi- und Gummiwaren,	45	6 324	813	13 065
22.1	Herstellung von Gummiwaren	6	916	120	1 993
22.19	Herstellung von sonstigen Gummiwaren	6	916	120	1 993
22.2	Herstellung von Kunststoffwaren	39	5 408	693	11 072
22.21	H. v. Platten, Folien, Schläuchen und Profilen aus Kunststoffen	17	2 368	304	5 516
22.22	Herstellung von Verpackungsmitteln aus Kunststoffen	3	340	50	650
22.23	Herstellung von Baubedarfsartikeln aus Kunststoffen	7	578	79	1 458
22.29	Herstellung von sonstigen Kunststoffwaren	12	2 122	260	3 448
23	H. v. Glas und Glaswaren, Keramik, Verarbeitung v. Steinen und Erden	41	5 288	722	13 238
23.1	Herstellung von Glas und Glaswaren	8	1 452	188	3 954
23.11	Herstellung von Flachglas	3	843	103	2 136
23.12	Veredlung und Bearbeitung von Flachglas	4	.	.	.
23.19	Herstellung, Veredlung und Bearbeitung von sonstigem Glas einschließlich technischer Glaswaren	1	.	.	.
23.2	Herstellung von feuerfesten keramischen Werkstoffen und Waren	1	.	.	.
23.3	Herstellung von keramischen Baumaterialien	4	501	57	1 110
23.31	Herstellung von keramischen Wand- und Bodenfliesen und -platten	1	.	.	.
23.32	Herstellung von Ziegeln und sonstiger Baukeramik	3	.	.	.
23.4	Herstellung von sonst. Porzellan- und keramischen Erzeugnissen	2	.	.	.
23.41	Herstellung von keramischen Haushaltswaren und Ziergegenständen	1	.	.	.
23.42	Herstellung von Sanitärkeramik	1	.	.	.
23.5	Herstellung von Zement, Kalk und gebranntem Gips	4	653	91	2 144
23.51	Herstellung von Zement	2	.	.	.
23.52	Herstellung von Kalk und gebranntem Gips	2	.	.	.
23.6	Herstellung von Erzeugnissen aus Beton, Zement und Gips	17	1 610	249	3 530
23.61	H. v. Erzeugnissen aus Beton, Zement u. Kalksandstein für den Bau	14	1 306	205	2 631
23.64	Herstellung von Mörtel und anderem Beton (Trockenbeton)	1	.	.	.
23.65	Herstellung von Faserzementwaren	2	.	.	.
23.7	Be- und Verarbeitung von Naturwerksteinen u. Natursteinen a. n. g.	2	.	.	.
23.9	H. v. Schleifkörpern und Schleifmitteln auf Unterlage sowie sonstigen Erzeugnissen aus nichtmetallischen Mineralien a. n. g.	3	479	67	1 376
23.99	H. v. sonstigen Erzeugnissen aus nichtmetall. Mineralien a. n. g.	3	479	67	1 376

Gewerbe sowie im Bergbau und der Gewinnung von Steinen und Erden Sachsen-Anhalts im Juni 2009
Wirtschaftszweigen

Gesamtumsatz					Umsatz aus Eigenerzeugung		Systematik- Nummer der WZ 2008
insgesamt	Inland	Ausland			insgesamt	dar. Ausland	
		insgesamt	Eurozone	Nicht-Eurozone			
1 000 EUR							
351 442	202 232	149 210	70 793	78 417	329 773	139 486	20
246 866	129 995	116 871	50 429	66 442	234 820	114 040	20.1
.	20.11
.	20.12
27 311	21 325	5 986	.	.	27 280	5 986	20.13
70 330	31 419	38 912	15 756	23 156	65 364	36 171	20.14
.	20.15
101 496	38 085	63 411	.	.	94 595	63 411	20.16
.	20.2
.	20.3
28 097	28 097	.	20.4
.	20.41
.	20.42
71 879	48 006	23 873	13 859	10 013	62 647	17 361	20.5
.	20.51
.	20.52
61 265	41 235	20 030	12 587	7 443	53 449	13 569	20.59
104 586	71 754	.	21
112 420	75 862	36 557	20 808	15 749	108 273	35 677	22
11 322	10 471	.	22.1
11 322	10 471	.	22.19
101 097	70 115	30 982	18 880	12 102	97 802	30 476	22.2
67 119	40 571	26 548	16 462	10 086	66 418	26 391	22.21
9 283	8 822	.	22.22
9 387	7 970	.	22.23
15 309	12 307	3 002	.	.	14 591	2 677	22.29
111 262	92 490	18 772	12 248	6 523	102 162	17 366	23
36 462	32 413	.	23.1
31 973	28 214	.	23.11
.	23.12
.	23.19
.	23.2
9 377	9 305	.	23.3
.	23.31
.	23.32
.	23.4
.	23.41
.	23.42
27 943	25 113	.	23.5
.	23.51
.	23.52
18 101	15 917	2 184	.	.	17 024	1 806	23.6
11 919	11 504	.	23.61
.	23.64
.	23.65
.	23.7
14 129	13 586	.	23.9
14 129	13 586	.	23.99

**Noch 1.4 Betriebe, Beschäftigte, Arbeitsstunden, Entgelte und Umsatz im Verarbeitenden
nach hauptbeteiligten**

Systematik- Nummer der WZ 2008	Abteilung Gruppe ausgewählte Klassen	Betriebe	Beschäftigte insgesamt	Geleistete Arbeits- stunden	Entgelte
		Anzahl		1 000	1 000 EUR
24	Metallerzeugung und -bearbeitung	29	6 310	725	15 969
24.1	Erzeugung aus Roheisen, Stahl und Ferrolegierungen	1	.	.	.
24.2	H. v. Stahlrohren, Rohrform-, Rohrverschluss- und Rohrverbindungs- stücken aus Stahl	5	542	66	1 055
24.3	Sonstige erste Bearbeitung von Eisen und Stahl	1	.	.	.
24.34	Herstellung von kaltgezogenem Draht	1	.	.	.
24.4	Erzeugung und erste Bearbeitung von NE- Metallen	9	2 371	276	6 344
24.42	Erzeugung und erste Bearbeitung von Aluminium	7	.	.	.
24.44	Erzeugung und erste Bearbeitung von Kupfer	2	.	.	.
24.5	Gießereien	13	.	.	.
24.51	Eisengießereien	5	550	60	1 112
24.52	Stahlgießereien	2	.	.	.
24.53	Leichtmetallgießereien	6	1 738	197	4 222
25	Herstellung von Metallerzeugnissen	93	8 871	1 165	18 704
25.1	Stahl- und Leichtmetallbau	35	3 792	475	8 551
25.11	Herstellung von Metallkonstruktionen	32	.	.	.
25.12	Herstellung aus Ausbauelementen aus Metall	3	.	.	.
25.2	Herstellung von Metalltanks und -behältern; Herstellung von Heiz- körpern und -kesseln für Zentralheizungen	6	429	56	692
25.29	Herstellung von Sammelbehältern, Tanks u. ä. Behältern aus Metall	6	429	56	692
25.3	Herstellung von Dampfkesseln (ohne Zentralheizungskessel)	1	.	.	.
25.4	Herstellung von Waffen und Munition	1	.	.	.
25.5	H. v. Schmiede-, Press-, Zieh- und Stanzteilen, gewalzten Ringen und pulvermetallurgischen Erzeugnissen	6	913	123	1 566
25.6	Oberflächenveredlung und Wärmebehandlung, Mechanik, a. n. g.	26	1 896	250	3 844
25.61	Oberflächenveredlung und Wärmebehandlung	10	717	94	1 609
25.62	Mechanik, a. n. g.	16	1 179	156	2 235
25.7	H. v. Schneidwaren, Werkzeugen, Schlössern u. Beschlägen aus unedlen Metallen	4	.	.	.
25.72	Herstellung von Schlössern und Beschlägen aus unedlen Metallen	1	.	.	.
25.73	Herstellung von Werkzeugen	3	.	.	.
25.9	Herstellung von sonstigen Metallwaren	14	1 385	191	2 876
25.91	H. v. Fässern, Trommeln, Dosen, Eimern u. ä. Behältern aus Metall	1	.	.	.
25.92	H. v. Verpackungen u. Verschlüssen aus Eisen, Stahl und NE- Metall	1	.	.	.
25.93	Herstellung von Drahtwaren, Ketten und Federn	3	.	.	.
25.94	Herstellung von Schrauben und Nieten	1	.	.	.
25.99	Herstellung von sonstigen Metallwaren a. n. g.	8	747	104	1 430
26	H. v. Datenverarbeitungsgeräten, elektron. und opt. Erzeugnissen	17	4 812	594	11 499
26.1	Herstellung von elektronischen Bauelementen und Leiterplatten	6	.	.	.
26.11	Herstellung von elektronischen Bauelementen	5	.	.	.
26.12	Herstellung von bestückten Leiterplatten	1	.	.	.
26.3	H. v. Geräten und Einrichtungen der Telekommunikationstechnik	3	.	.	.
26.4	Herstellung von Geräten der Unterhaltungselektronik	1	.	.	.
26.5	H. v. Mess-, Kontroll-, Navigations- u.ä. Instrumenten und Vorrich- tungen; Herstellung von Uhren	7	626	83	1 222
26.51	H. v. Mess-, Kontroll-, Navigations- u.ä. Instrumenten und Vorrichtungen	7	626	83	1 222
27	Herstellung von elektrischen Ausrüstungen	22	2 836	360	6 365

Gewerbe sowie im Bergbau und der Gewinnung von Steinen und Erden Sachsen-Anhalts im Juni 2009
Wirtschaftszweigen

Gesamtumsatz					Umsatz aus Eigenerzeugung		Systematik- Nummer der WZ 2008
insgesamt	Inland	Ausland			insgesamt	dar. Ausland	
		insgesamt	Eurozone	Nicht-Eurozone			
1 000 EUR							
175 936	85 038	90 898	54 504	36 395	174 166	90 834	24
.	24.1
6 809	6 477	.	24.2
.	24.3
.	24.34
98 526	97 444	.	24.4
.	24.42
.	24.44
.	24.5
6 443	2 648	3 795	.	.	6 443	3 795	24.51
.	24.52
22 590	14 251	8 339	.	.	22 244	8 336	24.53
129 903	102 903	27 000	11 778	15 222	128 684	26 682	25
62 813	59 480	3 333	.	.	62 693	3 315	25.1
.	25.11
.	25.12
3 495	3 087	408	.	.	3 250	373	25.2
3 495	3 087	408	.	.	3 250	373	25.29
.	25.3
.	25.4
10 297	7 742	2 555	.	.	10 297	2 555	25.5
13 891	12 874	1 017	.	.	13 630	778	25.6
5 496	5 236	.	25.61
8 394	8 394	.	25.62
.	25.7
.	25.72
.	25.73
31 708	14 837	16 871	.	.	31 144	16 871	25.9
.	25.91
.	25.92
.	25.93
.	25.94
9 091	8 854	.	25.99
130 631	98 341	32 290	.	.	129 986	32 169	26
.	26.1
.	26.11
.	26.12
.	26.3
.	26.4
6 894	3 457	3 437	1 294	2 143	6 773	3 316	26.5
6 894	3 457	3 437	1 294	2 143	6 773	3 316	26.51
34 082	26 284	7 797	5 559	2 238	33 842	7 666	27

**Noch 1.4 Betriebe, Beschäftigte, Arbeitsstunden, Entgelte und Umsatz im Verarbeitenden
nach hauptbeteiligten**

Systematik- Nummer der WZ 2008	Abteilung Gruppe ausgewählte Klassen Hauptgruppe	Betriebe	Beschäftigte insgesamt	Geleistete Arbeits- stunden	Entgelte
		Anzahl		1 000	1 000 EUR
28	Maschinenbau	82	11 088	1 435	28 402
28.1	Herstellung von nicht wirtschaftszweigspezifischen Maschinen	29	.	.	.
28.11	H. v. Verbrennungsmotoren und Turbinen (ohne Motoren für Luft- und Straßenfahrzeuge)	11	1 737	201	4 662
28.12	H. v. hydraulischen und pneumatischen Komponenten und Systemen	5	1 125	129	3 187
28.13	Herstellung von Pumpen und Kompressen a. n. g.	3	.	.	.
28.14	Herstellung von Armaturen a. n. g.	5	615	75	1 130
28.15	H. v. Lagern, Getrieben, Zahnrädern und Antriebselementen	5	511	64	1 053
28.2	H. v. sonstigen nicht wirtschaftszweigspezifischen Maschinen	24	.	.	.
28.21	Herstellung von Öfen und Brennern	2	.	.	.
28.22	Herstellung von Hebezeugen und Fördermitteln	11	1 683	236	4 761
28.25	H. v. kälte- u. lufttechnischen Erzeugn., nicht für den Haushalt	4	438	55	1 061
28.29	H. v. sonst. nicht wirtschaftszweigspezifischen Maschinen a. n. g.	7	521	71	1 056
28.3	Herstellung von land- und forstwirtschaftlichen Maschinen	4	426	55	694
28.4	Herstellung von Werkzeugmaschinen	8	1 292	143	3 301
28.41	Herstellung von Werkzeugmaschinen für die Metallbearbeitung	5	1 139	123	2 944
28.49	Herstellung von sonstigen Werkzeugmaschinen	3	153	20	357
28.9	Herstellung von Maschinen für sonstige bestimmte Wirtschaftszweige	17	2 019	290	4 998
28.91	H. v. von Maschinen für die Metallerzeugung, von Walzwerksein- richtungen und Gießmaschinen	2	.	.	.
28.92	Herstellung von Bergwerks-, Bau- und Baustoffmaschinen	3	.	.	.
28.93	H. v. Maschinen für die Nahrungs- und Genussmittelerzeugung und die Tabakverarbeitung	1	.	.	.
28.94	H. v. Maschinen für die Textil- und Bekleidungsherstellung und die Lederverarbeitung	1	.	.	.
28.95	H. v. Maschinen für die Papiererzeugung und -verarbeitung	1	.	.	.
28.96	H. v. Maschinen für die Verarbeitung v. Kunststoffen u. Kautschuk	1	.	.	.
28.99	H. v. Maschinen für sonstige bestimmte Wirtschaftszweige a. n. g.	8	1 011	142	2 301
29	Herstellung von Kraftwagen und Kraftwagenteilen	20	2 640	385	4 987
30	Sonstiger Fahrzeugbau	13	2 077	306	5 130
31	Herstellung von Möbeln	14	2 164	246	4 023
32	Herstellung von sonstigen Waren	5	610	107	1 774
33	Reparatur und Installation von Maschinen und Ausrüstungen	46	6 419	871	15 594
33.1	Reparatur von Metallerzeugnissen, Maschinen und Ausrüstungen	27	3 836	542	9 607
33.11	Reparatur von Metallerzeugnissen	5	396	61	928
33.12	Reparatur von Maschinen	13	1 511	222	3 783
33.13	Reparatur von elektronischen und optischen Geräten	2	.	.	.
33.14	Reparatur von elektrischen Ausrüstungen	1	.	.	.
33.17	Reparatur und Instandhaltung von Fahrzeugen a. n. g.	6	1 556	207	3 805
33.2	Installation von Maschinen und Ausrüstungen a.n. g.	19	2 583	329	5 987
	Vorleistungsgüterproduzenten und Energie	295	48 095	6 286	125 663
	Investitionsgüterproduzenten	214	27 250	3 636	65 503
	Gebrauchsgüterproduzenten	18	3 037	381	5 467
	Verbrauchsgüterproduzenten	135	24 145	3 350	50 168
B+C	Verarbeitendes Gewerbe sowie Bergbau und Gewinnung von Steinen und Erden insgesamt	662	102 527	13 654	246 801

Gewerbe sowie im Bergbau und der Gewinnung von Steinen und Erden Sachsen-Anhalts im Juni 2009
Wirtschaftszweigen

Gesamtumsatz					Umsatz aus Eigenerzeugung		Systematik- Nummer der WZ 2008
insgesamt	Inland	Ausland			insgesamt	dar. Ausland	
		insgesamt	Eurozone	Nicht-Eurozone			
1 000 EUR							
119 523	64 302	55 220	23 029	32 191	117 673	54 842	28
.	28.1
29 333	13 994	15 339	.	.	29 077	15 261	28.11
5 420	5 420	.	28.12
.	28.13
6 277	3 502	2 775	.	.	4 879	2 525	28.14
4 454	4 454	.	28.15
.	28.2
.	28.21
25 012	9 167	15 845	4 044	11 801	25 012	15 845	28.22
4 086	4 086	.	28.25
2 058	2 058	.	28.29
3 071	2 944	.	28.3
7 779	6 910	869	.	.	7 779	869	28.4
6 844	5 993	851	.	.	6 844	851	28.41
935	935	.	28.49
19 825	11 730	8 095	2 994	5 101	19 800	8 075	28.9
.	28.91
.	28.92
.	28.93
.	28.94
.	28.95
.	28.96
13 559	13 559	.	28.99
35 254	25 321	9 933	7 091	2 843	35 187	9 929	29
32 454	22 484	9 970	5 987	3 983	32 321	9 970	30
28 312	22 917	5 395	4 465	930	26 797	5 395	31
.	32
47 015	43 629	3 386	.	.	46 478	3 278	33
24 137	23 879	.	33.1
.	33.11
8 446	8 446	.	33.12
.	33.13
.	33.14
.	33.17
22 878	22 599	.	33.2
1 536 694	1 002 321	534 372	304 311	230 061	1 487 833	517 020	
307 950	221 178	86 772	42 068	44 705	304 620	86 082	
43 569	35 813	7 756	6 706	1 049	41 546	7 756	
629 673	510 534	119 138	77 011	42 127	565 424	115 007	
2 517 886	1 769 847	748 039	430 096	317 943	2 399 424	725 864	B+C

**1.5 Beschäftigte, Arbeitsstunden, Entgelte und Umsatz in den Betrieben des Verarbeitenden
im Juni 2009 nach hauptbeteiligten Wirtschaftszweigen -**

Systematik- Nummer der WZ 2008	Abschnitt Abteilung Hauptgruppe	Beschäftigte insgesamt	
		Anzahl	um %
B	Bergbau und Gewinnung von Steinen und Erden	95	2,3
05	Kohlenbergbau	.	.
06	Gewinnung von Erdöl und Erdgas	.	.
08	Gewinnung v.Steinen u.Erden, sonst.Bergbau	74	3,1
09	Erbringung von Dienstleistungen für den Bergbau und für die Gewinnung von Steinen und Erden	.	.
C	Verarbeitendes Gewerbe	58	0,1
10	Herstellung von Nahrungs- und Futtermitteln	144	0,8
11	Getränkeherstellung	-219	-10,9
13	Herstellung von Textilien	7	1,4
16	Herstellung von Holz-, Flecht-, Korb- und Korkwaren (ohne Möbel)	-119	-8,5
17	Herstellung von Papier,Pappe und Waren daraus	99	4,8
18	Herstellung von Druckerzeugnissen; Vervielfältigung von bespielten Ton-, Bild- und Datenträgern	-54	-3,7
19	Kokerei und Mineralölverarbeitung	15	1,2
20	Herstellung von chemischen Erzeugnissen	-21	-0,2
21	Herstellung von pharmazeutischen Erzeugnissen	112	3,3
22	Herstellung von Gummi-und Kunststoffwaren	-246	-3,7
23	Herstellung von Glas und Glaswaren, Keramik, Verarbeitung von Steinen und Erden	-353	-6,3
24	Metallerzeugung und -bearbeitung	-155	-2,4
25	Herstellung von Metallerzeugnissen	234	2,7
26	Herstellung von Datenverarbeitungsgeräten, elektronischen und optischen Erzeugnissen	209	4,5
27	Herstellung von elektrischen Ausrüstungen	62	2,2
28	Maschinenbau	159	1,5
29	Herstellung von Kraftwagen und Kraftwagenteilen	-61	-2,3
30	Sonstiger Fahrzeugbau	-13	-0,6
31	Herstellung von Möbeln	236	12,2
32	Herstellung von sonstigen Waren	1	0,2
33	Reparatur und Installation von Maschinen und Ausrüstungen	21	0,3
	Vorleistungsgüterproduzenten und Energie	-216	-0,4
	Investitionsgüterproduzenten	82	0,3
	Gebrauchsgüterproduzenten	235	8,4
	Verbrauchsgüterproduzenten	52	0,2
B+C	Verarbeitendes Gewerbe sowie Bergbau und Gewinnung von Steinen und Erden insgesamt	153	0,1

Gewerbes sowie im Bergbau und der Gewinnung von Steinen und Erden Sachsen-Anhalts
Veränderung gegenüber dem gleichen Vorjahresmonat

Geleistete Arbeits- stunden	Entgelte	Gesamtumsatz			Umsatz aus Eigenerzeugung		Systematik- Nummer der WZ 2008
		insgesamt	Inland	Ausland	insgesamt	dar. Ausland	
um %							
2,2	7,3	-1,1	.	.	0,1	.	B
.	05
.	06
2,5	7,1	5,0	.	.	5,0	.	08
.	09
-6,8	-0,5	-5,8	.	.	-5,7	.	C
-1,0	5,0	-6,9	-6,8	-7,8	-5,8	-7,9	10
-11,3	-9,3	-10,9	.	.	-13,8	.	11
-4,3	8,1	6,4	.	.	10,9	.	13
-15,0	-12,0	-14,8	-9,6	-21,3	-14,6	-21,3	16
5,0	7,6	-9,5	-14,0	-3,9	-10,1	-5,4	17
-4,9	-0,8	-15,9	.	.	-14,9	.	18
-4,1	1,7	19
-3,6	3,1	-11,7	-8,3	-15,8	-12,7	-19,4	20
3,6	8,9	-4,3	.	.	-13,1	.	21
-14,4	-7,3	-13,7	-14,4	-12,1	-13,2	-12,1	22
-8,9	-6,3	-14,0	-10,0	-29,6	-13,3	-29,9	23
-16,6	-14,0	-44,6	-47,2	-41,9	-44,6	-41,4	24
-6,2	-4,9	-12,6	-12,5	-13,4	-12,5	-13,6	25
-12,8	7,4	-23,5	98,6	-73,4	-23,5	-73,4	26
-4,3	4,7	-18,1	-21,9	-2,2	-15,1	-1,6	27
-8,0	-1,0	-20,4	-26,7	-11,5	-19,6	-10,3	28
-11,2	-8,2	-30,0	-28,4	-33,8	-29,6	-33,8	29
-3,5	19,3	-11,2	-3,4	-24,7	-11,2	-24,7	30
2,0	11,8	13,9	24,9	-17,2	12,8	-17,2	31
6,3	-5,6	32
-12,4	-1,3	-27,2	-26,0	-39,3	-26,5	-36,5	33
-7,5	-2,0	-3,6	10,1	-21,9	-3,1	-22,9	
-9,6	-0,8	-19,4	-19,5	-18,9	-18,8	-18,0	
-	10,2	13,4	20,4	-10,5	13,0	-10,5	
-1,4	4,7	-3,8	0,2	-17,9	-4,7	-16,1	
-6,5	-0,1	-5,7	2,6	-20,8	-5,6	-21,2	B+C

**1.6 Betriebe, Beschäftigte, Arbeitsstunden, Entgelte und Umsatz im Verarbeitenden
nach hauptbeteiligten**

Systematik- Nummer der WZ 2008	Abschnitt Abteilung Hauptgruppe	Betriebe	Beschäftigte insgesamt	Geleistete Arbeits- stunden	Entgelte
		Anzahl		1 000	1 000 EUR
B	Bergbau und Gewinnung von Steinen und Erden	9	4 261	3 339	86 738
05	Kohlenbergbau	3	.	.	.
06	Gewinnung von Erdöl und Erdgas	1	.	.	.
08	Gewinnung v.Steinen u.Erden, sonst.Bergbau	4	2 484	1 977	53 097
09	Erbringung von Dienstleistungen für den Bergbau und für die Gewinnung von Steinen und Erden	1	.	.	.
C	Verarbeitendes Gewerbe	653	99 248	79 272	1 361 280
10	Herstellung von Nahrungs- und Futtermitteln	103	17 162	14 589	174 520
11	Getränkeherstellung	8	1 787	1 559	27 286
13	Herstellung von Textilien	4	512	409	6 144
16	Herstellung von Holz-, Flecht-, Korb- und Korkwaren (ohne Möbel)	10	1 278	985	16 508
17	Herstellung von Papier,Pappe und Waren daraus	16	2 170	1 873	33 205
18	Herstellung von Druckerzeugnissen; Vervielfältigung von Ton-, Bild- und Datenträgern	13	1 443	1 081	16 829
19	Kokerei und Mineralölverarbeitung	4	1 218	979	24 167
20	Herstellung von chemischen Erzeugnissen	60	9 828	8 146	185 723
21	Herstellung von pharmazeutischen Erzeugnissen	8	3 465	2 658	62 529
22	Herstellung von Gummi-und Kunststoffwaren	46	6 396	4 879	75 049
23	Herstellung von Glas und Glaswaren, Keramik, Verarbeitung von Steinen und Erden	42	5 282	4 155	74 621
24	Metallerzeugung und -bearbeitung	29	6 405	4 457	94 970
25	Herstellung von Metallerzeugnissen	92	9 100	7 037	110 487
26	Herstellung von Datenverarbeitungsgeräten, elektronischen und schein Erzeugnissen	17	4 926	4 013	77 129
27	Herstellung von elektrischen Ausrüstungen	22	2 896	2 201	38 239
28	Maschinenbau	82	11 319	8 827	160 145
29	Herstellung von Kraftwagen und Kraftwagenteilen	20	2 702	2 264	30 390
30	Sonstiger Fahrzeugbau	13	2 126	1 880	29 315
31	Herstellung von Möbeln	14	2 140	1 493	21 996
32	Herstellung von sonstigen Waren	5	601	604	9 914
33	Reparatur und Installation von Maschinen und Ausrüstungen	46	6 494	5 185	92 116
	Vorleistungsgüterproduzenten und Energie	296	48 703	38 291	754 243
	Investitionsgüterproduzenten	213	27 699	21 990	378 155
	Gebrauchsgüterproduzenten	18	3 032	2 314	29 872
	Verbrauchsgüterproduzenten	135	24 075	20 017	285 747
B+C	Verarbeitendes Gewerbe sowie Bergbau und Gewinnung von Steinen und Erden insgesamt	662	103 509	82 611	1 448 018

im Bergbau und der Gewinnung von Steinen und Erden Sachsen-Anhalts im Zeitraum Januar bis Juni 2009
Wirtschaftszweigen

Gesamtumsatz					Umsatz aus Eigenerzeugung		Systematik- Nummer der WZ 2008
insgesamt	Inland	Ausland			insgesamt	dar. Ausland	
		insgesamt	Eurozone	Nicht-Eurozone			
1 000 EUR							
416 442	400 816	.	B
.	05
.	06
300 454	300 454	.	08
.	09
13 772 587	13 104 480	.	C
2 587 296	2 199 636	387 660	243 044	144 616	2 457 614	385 134	10
386 151	317 603	.	11
52 556	51 829	.	13
154 044	97 656	56 388	.	.	154 004	56 379	16
481 755	265 086	216 669	110 085	106 584	449 793	195 982	17
134 762	128 022	.	18
.	19
2 026 368	1 184 239	842 129	386 706	455 423	1 910 775	808 584	20
601 028	415 995	.	21
610 142	431 308	178 834	100 362	78 472	586 675	174 970	22
538 310	438 835	99 475	57 563	41 912	486 746	91 778	23
1 051 468	550 363	501 105	239 619	261 485	1 043 424	498 315	24
681 996	568 098	113 898	64 720	49 178	673 705	112 075	25
560 059	376 900	183 159	91 039	92 120	555 338	181 672	26
190 708	150 718	39 990	24 339	15 651	185 341	38 472	27
676 155	413 935	262 219	111 038	151 182	662 725	257 804	28
193 928	141 786	52 142	32 748	19 394	192 748	51 761	29
185 982	115 553	70 429	36 233	34 196	185 087	70 430	30
168 392	132 577	35 815	29 762	6 053	160 869	35 815	31
.	32
294 516	271 292	23 224	18 620	4 604	290 521	22 131	33
8 500 490	5 800 974	2 699 515	1 421 430	1 278 084	8 233 939	2 625 150	
1 740 132	1 298 471	441 661	210 486	231 178	1 714 040	434 222	
252 068	196 454	55 615	48 277	7 337	241 381	55 615	
3 696 340	3 023 193	673 145	421 848	251 298	3 315 935	643 074	
14 189 029	10 319 093	3 869 935	2 102 039	1 767 897	13 505 297	3 758 059	B+C

**1.7 Beschäftigte, Arbeitsstunden, Entgelte und Umsatz in den Betrieben des Verarbeitenden
Im Zeitraum Januar bis Juni 2009 nach hauptbeteiligten Wirtschaftszweigen**

Systematik- Nummer der WZ 2008	Abschnitt Abteilung Hauptgruppe	Beschäftigte im Monatsdurchschnitt insgesamt		Geleistete Arbeits- stunden	Entgelte
		Anzahl	um %		
B	Bergbau und Gewinnung von Steinen und Erden	86	2,1	-1,3	8,7
05	Kohlenbergbau
06	Gewinnung von Erdöl und Erdgas
08	Gewinnung v.Steinen u.Erden, sonst.Bergbau	68	2,8	-2,1	10,5
09	Erbringung von Dienstleistungen für den Bergbau und für die Gewinnung von Steinen und Erden
C	Verarbeitendes Gewerbe	1 334	1,4	-5,9	-0,2
10	Herstellung von Nahrungs- und Futtermitteln	-111	-0,6	-2,4	0,5
11	Getränkeherstellung	-210	-10,5	-10,8	-9,2
13	Herstellung von Textilien	32	6,6	-2,2	10,3
16	Herstellung von Holz-, Flecht-, Korb- und Korkwaren (ohne Möbel)	-121	-8,6	-11,5	-12,8
17	Herstellung von Papier,Pappe und Waren daraus	117	5,7	5,3	5,2
18	Herstellung von Druckerzeugnissen; Vervielfältigung von Ton-, Bild- und Datenträgern	-33	-2,2	-3,5	1,4
19	Kokerei und Mineralölverarbeitung	2	0,2	-2,4	1,0
20	Herstellung von chemischen Erzeugnissen	126	1,3	-4,1	1,2
21	Herstellung von pharmazeutischen Erzeugnissen	87	2,6	2,5	7,4
22	Herstellung von Gummi-und Kunststoffwaren	-157	-2,4	-13,7	-9,5
23	Herstellung von Glas und Glaswaren, Keramik, Verarbeitung von Steinen und Erden	-316	-5,6	-11,7	-6,1
24	Metallerzeugung und -bearbeitung	-32	-0,5	-15,8	-8,7
25	Herstellung von Metallerzeugnissen	575	6,7	-3,9	0,1
26	Herstellung von Datenverarbeitungsgeräten, elektronischen und schein Erzeugnissen	403	8,9	-4,1	11,0
27	Herstellung von elektrischen Ausrüstungen	74	2,6	-4,5	2,5
28	Maschinenbau	550	5,1	-5,7	2,0
29	Herstellung von Kraftwagen und Kraftwagenteilen	-14	-0,5	-12,3	-7,7
30	Sonstiger Fahrzeugbau	52	2,5	-0,9	10,3
31	Herstellung von Möbeln	197	10,1	-0,8	3,5
32	Herstellung von sonstigen Waren	-22	-3,6	-0,7	-4,8
33	Reparatur und Installation von Maschinen und Ausrüstungen	136	2,1	-6,9	1,6
	Vorleistungsgüterproduzenten und Energie	591	1,2	-6,8	-0,6
	Investitionsgüterproduzenten	812	3,0	-6,7	1,1
	Gebrauchsgüterproduzenten	209	7,4	-1,7	2,6
	Verbrauchsgüterproduzenten	-193	-0,8	-2,7	1,2
B+C	Verarbeitendes Gewerbe sowie Bergbau und Gewinnung von Steinen und Erden insgesamt	1 419	1,4	-5,7	0,3

Gewerbes sowie im Bergbau und der Gewinnung von Steinen und Erden Sachsen-Anhalts
- Veränderung gegenüber dem gleichen Vorjahreszeitraum

Gesamtumsatz					Umsatz aus Eigenerzeugung		Systematik- Nummer der WZ 2008
insgesamt	Inland	Ausland			insgesamt	dar. Ausland	
		insgesamt	Eurozone	Nicht-Eurozone			
um %							
-9,6	-7,6	.	B
.	05
.	06
-7,5	-7,5	.	08
.	09
-18,5	-19,1	.	C
-10,2	-9,8	-11,8	-13,1	-9,6	-8,8	-12,0	10
-8,2	-11,1	.	11
-6,4	-4,5	.	13
-25,9	-14,8	-39,4	.	.	-25,8	-39,4	16
-11,0	-12,0	-9,7	-15,3	-3,1	-11,6	-11,0	17
-5,2	-6,8	.	18
.	19
-16,1	-16,2	-16,1	-20,3	-12,0	-17,3	-17,3	20
-3,6	-12,6	.	21
-20,8	-18,7	-25,5	-16,5	-34,5	-21,1	-25,4	22
-17,5	-13,8	-30,5	-34,5	-24,2	-18,2	-31,0	23
-44,2	-41,2	-47,3	-54,0	-39,2	-44,1	-47,1	24
-13,5	-11,2	-23,2	-27,3	-16,9	-13,3	-23,5	25
-30,8	35,0	-65,4	-47,7	-74,1	-30,9	-65,6	26
-7,2	-4,5	-15,9	-14,3	-18,3	-7,4	-15,9	27
-20,5	-15,8	-27,0	-42,6	-8,8	-19,7	-26,2	28
-35,2	-31,3	-43,8	-15,4	-64,1	-35,2	-44,1	29
-16,6	-28,4	14,0	27,9	2,3	-16,7	14,0	30
1,0	6,8	-16,0	-10,2	-36,1	0,3	-16,0	31
.	32
-14,7	-11,4	-40,8	-11,7	-74,6	-14,4	-40,8	33
-23,4	-18,1	-32,7	-34,0	-31,3	-23,6	-33,3	
-17,9	-14,5	-26,5	-30,8	-22,1	-17,5	-25,9	
-5,8	-6,1	-4,5	0,4	-27,6	-6,7	-4,5	
-5,0	-2,5	-14,6	-0,3	-31,3	-5,9	-13,9	
-18,3	-13,4	-29,1	-28,2	-30,2	-18,8	-29,5	B+C

**1.8 Ausgewählte Berechnungskennziffern in Betrieben im Verarbeitenden Gewerbe
nach hauptbeteiligten**

Systematik- Nummer der WZ 2008	Abschnitt Abteilung Hauptgruppe	Beschäftigte je Betrieb	Geleistete Arbeitsstunden je Beschäftigten	Entgelte je geleisteter Arbeitsstunde
		Anzahl	h	EUR
B	Bergbau und Gewinnung von Steinen und Erden	474	132	25
05	Kohlenbergbau	.	.	.
06	Gewinnung von Erdöl und Erdgas	.	.	.
08	Gewinnung v.Steinen u.Erden, sonst.Bergbau	622	136	26
09	Erbringung von Dienstleistungen für den Bergbau und für die Gewinnung von Steinen und Erden	.	.	.
C	Verarbeitendes Gewerbe	150	133	18
10	Herstellung von Nahrungs- und Futtermitteln	168	141	13
11	Getränkeherstellung	224	147	17
13	Herstellung von Textilien	127	138	15
16	Herstellung von Holz-, Flecht-, Korb- und Korkwaren (ohne Möbel)	128	128	18
17	Herstellung von Papier,Pappe und Waren daraus	135	145	19
18	Herstellung von Druckerzeugnissen; Vervielfältigung von bespielten Ton-, Bild- und Datenträgern	109	121	16
19	Kokerei und Mineralölverarbeitung	306	129	28
20	Herstellung von chemischen Erzeugnissen	162	138	23
21	Herstellung von pharmazeutischen Erzeugnissen	436	129	25
22	Herstellung von Gummi-und Kunststoffwaren	141	129	16
23	Herstellung von Glas und Glaswaren, Keramik, Verarbeitung von Steinen und Erden	129	137	18
24	Metallerzeugung und -bearbeitung	218	115	22
25	Herstellung von Metallerzeugnissen	95	131	16
26	Herstellung von Datenverarbeitungsgeräten, elektronischen und optischen Erzeugnissen	283	123	19
27	Herstellung von elektrischen Ausrüstungen	129	127	18
28	Maschinenbau	135	129	20
29	Herstellung von Kraftwagen und Kraftwagenteilen	132	146	13
30	Sonstiger Fahrzeugbau	160	147	17
31	Herstellung von Möbeln	155	113	16
32	Herstellung von sonstigen Waren	122	176	17
33	Reparatur und Installation von Maschinen und Ausrüstungen	140	136	18
	Vorleistungsgüterproduzenten und Energie	163	131	20
	Investitionsgüterproduzenten	127	133	18
	Gebrauchsgüterproduzenten	169	126	14
	Verbrauchsgüterproduzenten	179	139	15
B+C	Verarbeitendes Gewerbe sowie Bergbau und Gewinnung von Steinen und Erden insgesamt	155	133	18

sowie im Bergbau und der Gewinnung von Steinen und Erden Sachsen-Anhalts im Juni 2009
Wirtschaftszweigen

Entgelte je Beschäftigten	Gesamtumsatz je Beschäftigten	Umsatz aus Eigenerzeugung je Beschäftigten	Anteile Entgelte an Gesamtumsatz	Anteile Auslandsumsatz an Gesamtumsatz	Umsatz je geleisteter Arbeitsstunde	Systematik-Nummer der WZ 2008
EUR			%		EUR	
3 337	17 422	16 793	19	.	132	B
.	05
.	06
3 518	22 866	22 866	15	.	168	08
.	09
2 367	24 868	24 168	10	.	187	C
1 790	25 167	24 592	7	16	178	10
2 555	41 213	43 527	6	.	281	11
2 050	18 923	18 732	11	.	137	13
2 311	21 966	21 966	11	41	172	16
2 689	38 870	36 235	7	47	269	17
1 949	13 669	13 730	14	.	113	18
3 633	19
3 104	36 194	35 034	9	42	263	20
3 226	30 019	23 065	11	.	233	21
2 066	17 777	17 357	12	33	138	22
2 503	21 040	19 485	12	17	154	23
2 531	27 882	27 650	9	52	243	24
2 108	14 644	14 615	14	21	112	25
2 390	27 147	27 052	9	25	220	26
2 244	12 018	11 992	19	23	95	27
2 562	10 779	10 665	24	46	83	28
1 889	13 354	13 364	14	28	92	29
2 470	15 625	15 751	16	31	106	30
1 859	13 083	12 435	14	19	115	31
2 908	32
2 429	7 324	7 324	33	7	54	33
2 613	31 951	31 301	8	35	244	
2 404	11 301	11 268	21	28	85	
1 800	14 346	13 725	13	18	114	
2 078	26 079	24 602	8	19	188	
2 407	24 558	23 857	10	30	184	B+C

**1.9 Auslandsumsatz nach Euro- und Nicht-Eurozone in Betrieben des Verarbeitenden Gewerbes sowie im Bergbau und der Gewinnung von Steinen und Erden Sachsen-Anhalts im Juni 2009 nach hauptbeteiligten Wirtschaftszweigen
- Veränderung gegenüber dem gleichen Vorjahresmonat**

Systematik- Nummer der WZ 2008	Abschnitt Abteilung Hauptgruppe	Auslandsumsatz		
		insgesamt	Eurozone	Nicht-Eurozone
		um %		
B	Bergbau und Gewinnung von Steinen und Erden	.	.	.
05	Kohlenbergbau	.	.	.
06	Gewinnung von Erdöl und Erdgas	.	.	.
08	Gewinnung v.Steinen u.Erden, sonst.Bergbau	.	.	.
09	Erbringung von Dienstleistungen für den Bergbau und Gewinnung von Steinen und Erden	.	.	.
C	Verarbeitendes Gewerbe	.	.	.
10	Herstellung von Nahrungs- und Futtermitteln	-7,8	-5,1	-11,9
11	Getränkeherstellung	.	.	.
13	Herstellung von Textilien	.	.	.
16	Herstellung von Holz-, Flecht-, Korb- und Korkwaren (ohne Möbel)	-21,3	.	.
17	Herstellung von Papier,Pappe und Waren daraus	-3,9	-24,7	27,3
18	Herstellung von Druckerzeugnissen; Vervielfältigung von bespielten Ton-, Bild- und Datenträgern	.	.	.
19	Kokerei und Mineralölverarbeitung	.	.	.
20	Herstellung von chemischen Erzeugnissen	-15,8	-12,8	-18,4
21	Herstellung von pharmazeutischen Erzeugnissen	.	.	.
22	Herstellung von Gummi-und Kunststoffwaren	-12,1	-4,6	-20,4
23	Herstellung von Glas und Glaswaren, Keramik, Verarbeitung von Steinen und Erden	-29,6	-28,7	-31,2
24	Metallerzeugung und -bearbeitung	-41,9	-38,0	-47,0
25	Herstellung von Metallerzeugnissen	-13,4	-36,9	21,7
26	Herstellung von Datenverarbeitungsgeräten, elektronischen und optischen Erzeugnissen	-73,4	.	.
27	Herstellung von elektrischen Ausrüstungen	-2,2	3,2	-13,3
28	Maschinenbau	-11,5	-28,6	6,8
29	Herstellung von Kraftwagen und Kraftwagenteilen	-33,8	17,6	-68,3
30	Sonstiger Fahrzeugbau	-24,7	69,1	-58,9
31	Herstellung von Möbeln	-17,2	-10,3	-39,6
32	Herstellung von sonstigen Waren	.	.	.
33	Reparatur und Installation von Maschinen und Ausrüstungen	-39,3	.	.
	Vorleistungsgüterproduzenten und Energie	-21,9	-8,6	-34,5
	Investitionsgüterproduzenten	-18,9	-18,2	-19,6
	Gebrauchsgüterproduzenten	-10,5	-5,9	-31,9
	Verbrauchsgüterproduzenten	-17,9	-2,5	-36,4
B+C	Verarbeitendes Gewerbe sowie Bergbau und Gewinnung von Steinen und Erden insgesamt	-20,8	-8,6	-33,0

Ergebnisse nach Kreisen

2.0 Betriebe im Verarbeitenden Gewerbe sowie im Bergbau und der Gewinnung von Steinen und Erden

Lfd. Nr.	Kreisfreie Stadt Landkreis Land	Betriebe	Beschäftigte insgesamt	Geleistete Arbeitsstunden	Entgelte
		Anzahl		1 000	1 000 EUR
1	Dessau-Roßlau, Stadt	24	4 328	576	10 901
2	Halle (Saale), Stadt	21	2 887	417	8 099
3	Magdeburg, Stadt	39	5 890	825	15 167
4	Altmarkkreis Salzwedel	24	4 368	571	9 551
5	Anhalt-Bitterfeld	77	13 800	1 693	32 929
6	Börde	65	11 092	1 480	28 338
7	Burgenlandkreis	50	7 933	1 032	18 803
8	Harz	69	10 376	1 285	25 713
9	Jerichower Land	38	3 823	552	8 707
10	Mansfeld-Südharz	39	5 405	715	10 729
11	Saalekreis	67	10 844	1 489	30 020
12	Salzlandkreis	76	11 133	1 553	24 832
13	Stendal	21	3 891	548	7 416
14	Wittenberg	52	6 757	917	15 596
15	Sachsen-Anhalt	662	102 527	13 654	246 801

Sachsen-Anhalts im Juni 2009 nach kreisfreien Städten und Landkreisen

Gesamtumsatz					Lfd. Nr.
insgesamt	Inland	Ausland			
		insgesamt	Eurozone	Nicht-Eurozone	
1 000 EUR					
52 807	42 995	9 812	4 652	5 160	1
51 591	27 603	23 988	15 784	8 205	2
102 844	71 950	30 894	11 937	18 957	3
56 489	41 550	14 938	9 729	5 209	4
289 378	204 662	84 716	46 075	38 642	5
268 400	157 639	110 761	52 077	58 684	6
280 449	227 721	52 728	31 842	20 886	7
136 623	91 749	44 874	23 118	21 756	8
85 132	67 619	17 513	12 389	5 124	9
118 668	57 300	61 368	.	.	10
600 054	429 838	170 216	109 011	61 205	11
196 162	143 961	52 201	33 167	19 034	12
77 267	54 959	22 308	.	.	13
202 021	150 300	51 721	31 774	19 947	14
2 517 886	1 769 847	748 039	430 096	317 943	15

Veröffentlichungen im Statistischen Landesamt Sachsen-Anhalt

Im Monat August 2009 erschienen:

Bestell-Nr.	Kennziffer/ Periodizität	Titel	Preis (in EUR)
1 Z 0 03 ¹⁾	Z	Statistisches Monatsheft 8/09	5,50
2 V 0 02 ²⁾	V	Amtliches Gemeindeverzeichnis - Gebietsstand: 01.08.2009 -	6,50
3 B 3 03 ¹⁾	B III - j/08	Akademische, staatliche und kirchliche Abschlussprüfungen - Prüfungsjahr 2008 -	6,50
3 B 7 04 ¹⁾	B VII - 4j/09	Wahl zum 17. Deutschen Bundestag in Sachsen-Anhalt am 27. September 2009 Kandidatinnen und Kandidaten	-
3 B 7 17 ¹⁾	B VII - 5j/09	Wahl zum Europäischen Parlament in Sachsen-Anhalt am 7. Juni 2009 Ergebnisse der repräsentativen Wahlstatistik	8,00
3 C 1 01 ¹⁾	C I - j/09	Bodennutzung der landwirtschaftlichen Betriebe Stand: Mai 2009 - Vorläufige Ergebnisse -	1,50
3 C 3 01 ¹⁾	C III - j/09	Viehbestände - Rinder, Schweine, Schafe - Stand: 3. Mai 2009 - Vorläufige Ergebnisse -	1,50
3 C 3 05 ¹⁾	C III - m-6/09	Schlachtungen und Geflügel - Juni 2009 -	1,50
3 E 1 02 ¹⁾	E I - m-5/09	Beschäftigte, Umsatz im Verarbeitenden Gewerbe sowie im Bergbau und der Gewinnung von Steinen und Erden- Mai 2009 - Vorläufige Ergebnisse Betriebe mit 50 und mehr tätigen Personen	5,50
3 E 2 01 ¹⁾	E II - m-5/09	Umsatz, Tätige Personen, Auftragseingang und Auftragsbestand im Baugewerbe Mai 2009	2,50
3 F 1 01 ¹⁾	F I - j/08	Fortschreibung des Gebäude- und Wohnungsbestandes - Stand: 31.12.2008 -	4,00
3 F 2 01 ¹⁾	F II - m-6/09	Baugenehmigungen und Baufertigstellungen im Wohn- und Nichtwohnbau Juni 2009	2,50
3 G 3 01	G III - m-4/09	Aus- und Einfuhr - April 2009 - Vorläufige Ergebnisse	5,00
3 G 4 01 ¹⁾	G IV - m-3/09	Gäste und Übernachtungen im Reiseverkehr, Beherbergungskapazität März 2009; Januar bis März 2009 - Vorläufige Ergebnisse -	6,50
3 H 1 01 ¹⁾	H I - m-4/09	Straßenverkehrsunfälle - April 2009 - Vorläufige Ergebnisse	6,00
3 M 1 01 ¹⁾	M I - vj-4/08	Verbraucherpreisindex - Dezember 2008 -	5,00
3 M 1 02 ¹⁾	M I - vj-2/09	Preisindizes für Bauwerke - Mai 2009 -	2,00
3 P 1 04 ¹⁾	P I - j/07	Bruttoinlandsprodukt und Bruttowertschöpfung in den kreisfreien Städten und Landkreisen - 1991 bis 2007 - Stand: Juni 2009	4,50
3 P 1 06 ¹⁾	P I - j/07	Arbeitnehmerentgelt, Bruttolöhne und -gehälter in den kreisfreien Städten und Landkreisen 1991 - 2007; Stand Frühjahr 2009	10,00

1) als PDF-Datei kostenfrei erhältlich - bei Bestellung bitte die erste Stelle der Bestellnummer durch eine „6“ ersetzen

2) zum gleichen Preis als PDF-Datei erhältlich - bei Bestellung bitte die erste Stelle der Bestellnummer durch eine „6“ ersetzen.