


# STATISTISCHE BERICHTE

E I  
m-5/09

Bestellnummer:  
3E102



## Produzierendes Gewerbe, Handwerk

### Beschäftigte, Umsatz im Verarbeitenden Gewerbe sowie im Bergbau und der Gewinnung von Steinen und Erden

**Mai 2009**  
**- Vorläufige Ergebnisse -**  
**Betriebe mit 50 und mehr tätigen Personen**



**SACHSEN-ANHALT**

Statistisches Landesamt

Herausgabemonat: August 2009

Zu beziehen durch das  
Statistische Landesamt Sachsen-Anhalt  
Dezernat Öffentlichkeitsarbeit  
Postfach 20 11 56  
06012 Halle (Saale)

Preis: 5,50 EUR (kostenfrei als PDF-Datei verfügbar – Bestellnummer: 6E102)

Inhaltliche Verantwortung:

Dezernat: Verarbeitendes Gewerbe, Bergbau, Unternehmensregister  
Frau Apel  
Telefon: 0345 2318-301

Auskünfte erhalten Sie unter:

Telefon: 0345 2318-777  
Telefon: 0345 2318-715  
Telefon: 0345 2318-716  
  
Telefax: 0345 2318-913  
Internet: <http://www.statistik.sachsen-anhalt.de>  
E-Mail: [info@stala.mi.sachsen-anhalt.de](mailto:info@stala.mi.sachsen-anhalt.de)

Vertrieb:

Telefon: 0345 2318-718  
E-Mail: [shop@stala.mi.sachsen-anhalt.de](mailto:shop@stala.mi.sachsen-anhalt.de)

Druck: Statistisches Landesamt Sachsen-Anhalt

© Statistisches Landesamt Sachsen-Anhalt, Halle (Saale), 2009

Für nichtgewerbliche Zwecke sind Vervielfältigung und unentgeltliche Verbreitung, auch auszugsweise, mit Quellenangabe gestattet. Die Verbreitung, auch auszugsweise, über elektronische Systeme/Datenträger bedarf der vorherigen Zustimmung. Alle übrigen Rechte bleiben vorbehalten.

Bibliothek und Besucherdienst (Merseburger Straße 2):

Montag bis Donnerstag: 9.00 Uhr bis 15.30 Uhr  
Freitag: 9.00 Uhr bis 13.00 Uhr } möglichst nach Vereinbarung

Telefon: 0345 2318-714  
E-Mail: [bibliothek@stala.mi.sachsen-anhalt.de](mailto:bibliothek@stala.mi.sachsen-anhalt.de)

# Statistischer Bericht

Beschäftigte, Umsatz  
im Verarbeitenden Gewerbe sowie im  
Bergbau und der Gewinnung von Steinen und Erden

Mai 2009  
Vorläufige Ergebnisse  
- Betriebe mit 50 und mehr tätigen Personen -

Land Sachsen-Anhalt



## Inhaltsverzeichnis

	Seite
Vorbemerkungen	4
Klassifikation der Wirtschaftszweige	8
Grafiken	16
1. Ergebnisse der Betriebe im Verarbeitenden Gewerbe sowie im Bergbau und der Gewinnung von Steinen und Erden Sachsen-Anhalts	
1.1 Betriebe im Verarbeitenden Gewerbe sowie im Bergbau und der Gewinnung von Steinen und Erden Sachsen-Anhalts - Jahr 2001 bis Mai 2009	18
1.2 Betriebe im Verarbeitenden Gewerbe Sachsen - Anhalts - Jahr 2001 bis Mai 2009	19
1.3 Fachliche Betriebsteile, Beschäftigte und Umsatz im Verarbeitenden Gewerbe sowie im Bergbau und der Gewinnung von Steinen und Erden Sachsen-Anhalts im Mai 2009 nach beteiligten Wirtschaftszweigen	20
1.4 Betriebe, Beschäftigte, Arbeitsstunden, Entgelte und Umsatz im Verarbeitenden Gewerbe sowie im Bergbau und der Gewinnung von Steinen und Erden Sachsen-Anhalts im Mai 2009 nach hauptbeteiligten Wirtschaftszweigen	22
1.5 Beschäftigte, Arbeitsstunden, Entgelte und Umsatz in den Betrieben des Verarbeitenden Gewerbes sowie im Bergbau und der Gewinnung von Steinen und Erden Sachsen-Anhalts im Mai 2009 nach hauptbeteiligten Wirtschaftszweigen - Veränderung gegenüber dem gleichen Vorjahresmonat	30
1.6 Betriebe, Beschäftigte, Arbeitsstunden, Entgelte und Umsatz im Verarbeitenden Gewerbe sowie im Bergbau und der Gewinnung von Steinen und Erden Sachsen-Anhalts im Zeitraum Januar bis Mai 2009 nach hauptbeteiligten Wirtschaftszweigen	32
1.7 Beschäftigte, Arbeitsstunden, Entgelte und Umsatz in den Betrieben des Verarbeitenden Gewerbes sowie im Bergbau und der Gewinnung von Steinen und Erden Sachsen-Anhalts im Zeitraum Januar bis Mai 2009 nach hauptbeteiligten Wirtschaftszweigen - Veränderung gegenüber dem gleichen Vorjahreszeitraum	34
1.8 Ausgewählte Berechnungskennziffern in Betrieben im Verarbeitenden Gewerbe sowie im Bergbau und der Gewinnung von Steinen und Erden Sachsen-Anhalts im Mai 2009 nach hauptbeteiligten Wirtschaftszweigen	36
1.9 Auslandsumsatz nach Euro- und Nicht-Eurozone in Betrieben des Verarbeitenden Gewerbes sowie im Bergbau und der Gewinnung von Steinen und Erden Sachsen-Anhalts im Mai 2009 nach hauptbeteiligten Wirtschaftszweigen - Veränderungen gegenüber dem gleichen Vorjahresmonat	38
2. Betriebe im Verarbeitenden Gewerbe sowie im Bergbau und der Gewinnung von Steinen und Erden Sachsen-Anhalts im Mai 2009 nach kreisfreien Städten und Landkreisen	40

## Vorbemerkungen

Ab dem Berichtsmonat Januar 2009 werden die Ergebnisse des Monatsberichts für Betriebe des Verarbeitenden Gewerbes sowie des Bergbaus und der Gewinnung von Steinen und Erden in der fachlichen Gliederung der „Klassifikation der Wirtschaftszweige, Ausgabe 2008“ (WZ 2008), nachgewiesen.

Die Anwendung der neuen Klassifikation hat Auswirkungen auf den Berichtskreis der Statistiken im Produzierenden Gewerbe, weil einige Tätigkeiten innerhalb des Produzierenden Gewerbes umgruppiert, andere zusätzlich aufgenommen oder ausgegliedert wurden. Darüber hinaus erfolgt die Kodierung der Wirtschaftszweige nunmehr nach einem völlig neuen Nummerierungssystem.

Infolge der strukturellen Veränderungen beim Produzierenden Gewerbe durch den Übergang auf die WZ 2008 zählen zum Beispiel die Branchen des Verlagsgewerbes und des Recyclings nicht mehr in das Verarbeitende Gewerbe. Aber auch innerhalb des Verarbeitenden Gewerbes wurden mit der WZ 2008 erhebliche Anpassungen bei der Zusammensetzung der Wirtschaftszweige vorgenommen. So werden künftig Montage- und Installationsleistungen in eigenständigen Klassen der WZ 2008 nachgewiesen.

Um einen korrekten Vergleich mit den Vorjahreswerten zu ermöglichen, wurden die Ergebnisse des Jahres 2008 auf die WZ 2008 umgeschlüsselt. Bei den Ergebnissen der Fachlichen Betriebsteile war dies nur eingeschränkt möglich. Aus diesem Grund wurde hier auf die Veröffentlichung von Veränderungsraten gegenüber den Vorjahreszeiträumen verzichtet.

Ab 2007 wurden alle Betriebe des bisherigen Berichtskreises mit weniger als 50 tätigen Personen von der Berichtspflicht befreit. Die unterhalb dieser neuen Abschneidegrenze liegenden Betriebe werden ab dem Berichtsjahr 2007 nur noch im neu eingeführten Jahresbericht für Betriebe nach den tätigen Personen, den Entgelten und dem Umsatz befragt.

Die Ergebnisse für Betriebe im Verarbeitenden Gewerbe sowie des Bergbaus und der Gewinnung von Steinen und Erden von Unternehmen des Produzierenden Gewerbes mit im Allgemeinen 20 oder mehr tätigen

Personen und die produzierenden Betriebe mit im Allgemeinen 20 oder mehr tätigen Personen von Unternehmen der übrigen Wirtschaftsbereiche werden jährlich zusammen mit denen für Unternehmen im Jahresbericht für das Produzierende Gewerbe (EI 1-4 j/2008) als Jahresdaten veröffentlicht.

## Rechtsgrundlagen

Rechtsgrundlagen für die Durchführung des Monatsberichts über die Abschnitte B „Bergbau und Gewinnung von Steinen und Erden“ und C „Verarbeitendes Gewerbe“ der „Klassifikation der Wirtschaftszweige, Ausgabe 2008 (WZ 2008)“ sind:

- das Gesetz über die Statistik im Produzierenden Gewerbe (ProdGewStatG) in der Fassung der Bekanntmachung vom 21. März 2002 (BGBl. I S. 1181), zuletzt geändert durch Artikel 3 des Gesetzes vom 17. März 2008 (BGBl. I S. 399),
- das Gesetz über die Statistik für Bundeszwecke (Bundesstatistikgesetz – BStatG) vom 22. Januar 1987 (BGBl. I S. 462, 565), zuletzt geändert durch Artikel 3 des Gesetzes vom 7. September 2007 (BGBl. I S. 2246).

## Klassifikation

Die Zuordnung der Betriebe bzw. Unternehmen und die fachliche Gliederung der Ergebnisse erfolgt ab Januar 2009 auf Grundlage der „Klassifikation der Wirtschaftszweige, Ausgabe 2008“ (WZ 2008).

Mit der Einführung der WZ 2008 wird die Verordnung (EG) Nr. 1893/2006 des Europäischen Parlaments und des Rates vom 20. Dezember 2006 (ABl. Nr. L 393 vom 30.12.2006 S. 1) zur Einführung der Statistischen Systematik der Wirtschaftszweige in der Europäischen Gemeinschaft (NACE Rev.2) umgesetzt.

Das Kodierungssystem der WZ 2008 unterscheidet zwischen Abschnitten (Buchstaben A-U), Abteilungen (Zweisteller), Gruppen (Dreisteller), Klassen (Viersteller) und Unterklassen (Fünfsteller).

Der Wirtschaftsbereich „Verarbeitendes Gewerbe sowie Bergbau und Gewinnung von Steinen und Erden“ erstreckt sich über die Abschnitte B und C sowie – in der numeri-

schen Gliederung – über die Abteilungen 05 bis 33 der WZ 2008 (siehe Seite 9 ff)

Neben den Angaben für die Wirtschaftszweiggliederungen der WZ 2008 werden auch Ergebnisse für die Hauptgruppen:

„Vorleistungsgüter, Investitionsgüter, Gebrauchsgüter, Verbrauchsgüter und Energie“ veröffentlicht. Die Verordnung (EG) Nr. 586/2001 der Kommission vom 26. März 2001 zur Durchführung der Verordnung (EG) Nr. 656/2007 der Kommission vom 14. Juni 2007 (ABl. EU Nr. L 155 S. 3) legt die Definition der Hauptgruppen fest. Die genaue Zusammensetzung der Hauptgruppen kann dem Auszug der Klassifikation der Wirtschaftszweige, Ausgabe 2008 (WZ 2008), ab Seite 9 entnommen werden.

Aus Geheimhaltungsgründen wird die Hauptgruppe Energie nicht gesondert veröffentlicht, sondern wird mit der Hauptgruppe Vorleistungsgüterproduzenten zusammengefasst.

## Berichtskreis

Im Monatsbericht für Betriebe im Verarbeitenden Gewerbe sowie im Bergbau und der Gewinnung von Steinen und Erden werden sämtliche Betriebe des Wirtschaftsbereichs Verarbeitendes Gewerbe (Industrie und Handwerk einschließlich handwerklicher Nebenbetriebe) sowie Bergbau und Gewinnung von Steinen und Erden mit mindestens 50 tätigen Personen und die Betriebe des Wirtschaftsbereichs Verarbeitendes Gewerbe sowie Bergbau und Gewinnung von Steinen und Erden mit mindestens 50 tätigen Personen, sofern sie zu Unternehmen gehören, deren wirtschaftlicher Schwerpunkt außerhalb des Produzierenden Gewerbes liegt, erfasst.

Mit Einführung der WZ 2008 werden Einheiten (Betriebe) ohne eigene Warenproduktion, die fremdbezogene Waren oder Dienstleistungen in eigenem Namen bzw. im Namen des Unternehmens/ der Unternehmensgruppe, zu dem/der sie gehören, verkaufen (Converter), nicht mehr dem Verarbeitenden Gewerbe zugerechnet (nähere Hinweise siehe Erhebungsunterlagen des Monatsberichts für Betriebe).

Als Betrieb (nicht Unternehmen) des Wirtschaftsbereichs Verarbeitendes Gewerbe, Bergbau und Gewinnung von Steinen und Erden gilt jede örtliche Niederlassung (einschl. Verwaltungs-, Reparatur-, Montage- und Hilfsbetriebe, die mit dem meldenden Betrieb

örtlich verbunden sind oder in dessen Nähe liegen. Örtlich getrennte Hauptverwaltungen von Unternehmen des Erhebungsbereichs werden ebenfalls als eigenständige Betriebe dieses Bereichs erfasst. Die Merkmalswerte sind für den gesamten Betrieb zu melden und schließen auch die nichtproduzierenden Teile ein.

## Methodische Hinweise zu den Ergebnissen

In der Tabellengruppe 1 sind die Ergebnisse des Monatsberichts der Betriebe im Verarbeitenden Gewerbe sowie im Bergbau und der Gewinnung von Steinen und Erden in Sachsen-Anhalt dargestellt. Bei Betrieben werden die tätigen Personen und die Umsätze nach fachlichen Betriebsteilen, alle übrigen Merkmale nur für den gesamten Betrieb erhoben.

Ein fachlicher Betriebsteil ist ein Teil eines Betriebes, in welchem nur eine bestimmte wirtschaftliche Tätigkeit ausgeführt wird. Im Falle, ein Betrieb übt nur eine wirtschaftliche Tätigkeit aus, sind die Einheiten Betrieb und fachlicher Betriebsteil identisch.

Hinsichtlich der Darstellung der Ergebnisse wird bei Beschäftigten und Umsätzen zwischen einem Nachweis nach hauptbeteiligten und beteiligten Wirtschaftszweigen unterschieden. Beim Nachweis nach hauptbeteiligten Wirtschaftszweigen werden alle Angaben eines Betriebes dem Wirtschaftszweig zugeordnet, in dem das wirtschaftliche Schwergewicht des Betriebes liegt. Für die Darstellung nach beteiligten Wirtschaftszweigen (fachliche Einheiten) werden die Beschäftigten und Umsätze (Betriebe mit Betriebsteilen in mehreren Klassen der WZ 2008) auf diejenigen Zweige aufgeteilt, denen die einzelnen Betriebsteile entsprechend ihrer Produktion zuzuordnen sind. Bei diesem Nachweis werden die Beschäftigten und Umsätze in den sonstigen Betriebsteilen einschl. baugewerblichen Betriebsteilen nicht berücksichtigt.

Im Monatsbericht für Betriebe sind die Ergebnisse aller Betriebe des Verarbeitenden Gewerbes sowie des Bergbaus und der Gewinnung von Steinen und Erden auf dem Territorium Sachsen - Anhalts enthalten, auch wenn sich der Unternehmenssitz einzelner Betriebe außerhalb des Landes Sachsen-Anhalts befindet.

Die Tabelle 2 enthält die Ergebnisse des Monatsberichts für Betriebe in der territorialen Gliederung nach kreisfreien Städten und Landkreisen des Landes Sachsen-Anhalt.

## Erhebungsmerkmale

**Beschäftigte:** Alle am Monatsende im Betrieb tätigen Personen einschl. der tätigen Inhaber/-innen, mithelfenden Familienangehörigen (auch unbezahlt mithelfende Familienangehörige, soweit sie mindestens ein Drittel der üblichen Arbeitszeit im Betrieb tätig sind), an andere Unternehmen überlassenen Mitarbeiter/-arbeiterinnen und Heimarbeiter/-arbeiterinnen, aber ohne Leiharbeiter/Leiharbeiterinnen. Einbezogen werden u. a. Erkrankte, Urlauber/Urlauberinnen, Kurzarbeiter/-arbeiterinnen, Streikende, von der Aussperrung Betroffene, Personen in Altersteilzeitregelungen, Auszubildende, Saison- und Aushilfsarbeiter/-arbeiterinnen sowie Teilzeitbeschäftigte. Die Beschäftigten umfassen auch die kaufmännischen Auszubildenden (einschl. der Auszubildenden in den übrigen nichtgewerblichen Ausbildungsberufen) und die gewerblich Auszubildenden. Nicht zu den Beschäftigten rechnen u. a. zum Grundwehrdienst bzw. Zivildienst Einberufene, Leiharbeiter/Leiharbeiterinnen, die von anderen Unternehmen bzw. Unternehmensgruppen gegen Entgelt zur Arbeitsleistung überlassen wurden sowie aufgrund einer tariflichen Vorruhestandsregelung vorzeitig ausgeschiedene Mitarbeiter/-arbeiterinnen.

**Geleistete Arbeitsstunden:** Zu melden sind die von allen Beschäftigten (einschl. der Heimarbeiter/-arbeiterinnen und der Auszubildenden) im Betrieb tatsächlich geleisteten (nicht die bezahlten) Stunden, einschl. Über-, Nacht-, Sonntags- und Feiertagsstunden.

**Entgelte:** Die Entgelte entsprechen der Bruttolohn- und Bruttogehaltssumme. Dies ist die Bruttosumme der Bar- und Sachbezüge der tätigen Personen einschl. der an andere Unternehmen überlassenen Mitarbeiter/Mitarbeiterinnen, ohne Pflichtanteile des Arbeitgebers zur Sozialversicherung und Vergütungen, die als Spesenersatz anzusehen sind.

Einzubeziehen sind tariflich oder frei vereinbarte Zulagen (z. B. Akkord-, Nachtarbeits-, Schmutzzulagen), Naturalvergütungen, Vergütungen für ausgefallene Arbeitszeit (z.B. Urlaubslöhne), Lohn- und Gehaltsfortzahlung im Krankheitsfall und Zuschüsse des Arbeitgebers zum Krankengeld, Arbeitsentgelte und sonstige

lohnsteuerpflichtige Zahlungen des Arbeitgebers im Rahmen von Altersteilzeitregelungen, Urlaubsbeihilfen, Gratifikationen, Gewinnbeteiligungen, tariflich oder frei vereinbarte Kindergelder und sonstige Familienzuschläge sowie Erziehungsbeihilfen, ferner vermögenswirksame Leistungen des Arbeitgebers und gezahlte Beträge an tätige Personen in eigenen Sozialeinrichtungen (z.B. Werksarzt) sowie Bezüge von Gesellschaftern, Vorstandsmitgliedern und anderen leitenden Kräften (soweit sie steuerlich als Einkünfte aus unselbständiger Arbeit gelten) und Provisionen und Tantiemen.

Nicht einzubeziehen sind Anweisungen des staatlichen Kindergeldes, Sozial- und sonstige Aufwendungen des Arbeitgebers (u.a. Pflichtbeiträge zur Sozialversicherung, Aufwendungen für die betriebliche Altersversorgung, Vorruhestandszahlungen, Kurzarbeitergeld), an andere Unternehmen für entgeltliche Überlassung von Arbeitskräften gezahlte Beträge sowie Einnahmen von anderen Unternehmen für die Überlassung von Arbeitnehmern.

**Umsatz:** Umsatz aus eigener Erzeugung (einschl. Umsatz aus dem Verkauf von Energie und Nebenerzeugnissen und Abfällen sowie Entgelte für industrielle Dienstleistungen, Instandhaltungen und Montagen). Umsatz aus Handelsware und sonstigen nichtindustriellen/nichthandwerklichen Tätigkeiten (z.B. Erlöse aus Vermietung und Verpachtung sowie aus Lizenzverträgen, Provisionseinnahmen und Einnahmen aus der Veräußerung von Patenten).

Der Umsatz beruht auf den Rechnungswerten (Fakturenwerte) ohne in Rechnung gestellte Umsatzsteuer. Im Umsatz enthalten sind Verbrauchssteuern und Kosten für Fracht, Verpackung und Porto, auch wenn diese gesondert berechnet werden. Außerordentliche und betriebsfremde Erträge aus dem Verkauf von Anlagegütern, aus der Verpachtung von Grundstücken, Zinsen, Dividenden u. dgl. sind nicht im Umsatz enthalten. Da es sich grundsätzlich um fakturierte Werte handelt, enthält der Umsatz auch nicht den Wert der Lieferungen, die innerhalb eines Unternehmens von Werk zu Werk stattfinden.

**Inlandsumsatz:** Umsatz mit Abnehmern im gesamten Bundesgebiet sowie Umsatz mit den im Bundesgebiet stationierten ausländischen Streitkräften.



**Auslandsumsatz:** Umsatz mit Abnehmern im Ausland und – soweit einwandfrei erkennbar – Umsatz mit deutschen Exporteuren.

*Als Auslandsumsatz mit der Eurozone* gilt der Umsatz mit den Staaten Belgien, Finnland, Frankreich, Griechenland, Irland, Italien, Luxemburg, Malta, den Niederlanden, Österreich, Portugal, Slowenien, Spanien, Zypern und Slowakei.

*Als Auslandsumsatz mit der Nicht-Eurozone* gilt der Umsatz mit allen Staaten außer den oben genannten Staaten der Eurozone.

### **Anmerkung**

Abweichungen in den Summen sind auf das Runden der Zahlen zurückzuführen.

### **Zeichenerklärung**

- nichts vorhanden (genau null)
- 0 weniger als die Hälfte von 1 in der letzten besetzten Stelle, jedoch mehr als nichts
- . Zahlenwert unbekannt oder geheim zu halten
- x Tabellenfach gesperrt, weil Aussage nicht sinnvoll
- ... Angabe fällt später an

### **Abkürzungen**

- a.n.g = anderweitig nicht genannt
- einschl. = einschließlich
- usw. = und so weiter
- bzw. = beziehungsweise
- z.B. = zum Beispiel
- EUR = Euro

**Klassifikation der Wirtschaftszweige, Ausgabe 2008 (WZ 2008),  
und Zuordnung der Klassen nach WZ 2008 zu den Hauptgruppen**

**Wirtschaftsbereich: Verarbeitendes Gewerbe sowie Bergbau und Gewinnung von Steinen und Erden**

Nr. der WZ 2008	Bezeichnung	Hauptgruppe
<b>B</b>	<b>Abschnitt B – Bergbau und Gewinnung von Steinen und Erden</b>	
05	Kohlenbergbau	
05.1	Steinkohlenbergbau	
05.10	Steinkohlenbergbau	EN
05.2	Braunkohlenbergbau	
05.20	Braunkohlenbergbau	EN
06	Gewinnung von Erdöl und Erdgas	
06.1	Gewinnung von Erdöl	
06.10	Gewinnung von Erdöl	EN
06.2	Gewinnung von Erdgas	
06.20	Gewinnung von Erdgas	EN
07	Erzbergbau	
07.1	Eisenerzbergbau	
07.10	Eisenerzbergbau	A
07.2	NE- Metallerzbergbau	
07.21	Bergbau auf Uran- und Thoriumerze	A
07.29	Sonstiger NE- Metallerzbergbau	A
08	Gewinnung von Steinen und Erden, sonstiger Bergbau	
08.1	Gewinnung von Natursteinen, Kies, Sand, Ton und Kaolin	
08.11	Gewinnung von Naturwerksteinen und Natursteinen, Kalk- und Gipsstein, Kreide und Schiefer	A
08.12	Gewinnung von Kies, Sand, Ton und Kaolin	A
08.9	Sonstiger Bergbau; Gewinnung von Steinen und Erden a. n. g.	
08.91	Bergbau auf chemische und Düngemittelminerale	A
08.92	Torfgewinnung	A
08.93	Gewinnung von Salz	A
08.99	Gewinnung von Steinen und Erden a. n. g.	A
09	Erbringung von Dienstleistungen für den Bergbau und für die Gewinnung von Steinen und Erden	
09.1	Erbringung von Dienstleistungen für die Gewinnung von Erdöl und Erdgas	
09.10	Erbringung von Dienstleistungen für die Gewinnung von Erdöl und Erdgas	A
09.9	Erbringung von Dienstleistungen für den sonstigen Bergbau und die Gewinnung von Steinen und Erden	
09.90	Erbringung von Dienstleistungen für den sonstigen Bergbau und die Gewinnung von Steinen und Erden	A
<b>C</b>	<b>Abschnitt C – Verarbeitendes Gewerbe</b>	
10	Herstellung von Nahrungs- und Futtermitteln	
10.1	Schlachten und Fleischverarbeitung	
10.11	Schlachten (ohne Schlachten von Geflügel)	VG
10.12	Schlachten von Geflügel	VG
10.13	Fleischverarbeitung	VG
10.2	Fischverarbeitung	
10.20	Fischverarbeitung	VG

Nr. der WZ 2008	Bezeichnung	Hauptgruppe
10.3	Obst- und Gemüseverarbeitung	
10.31	Kartoffelverarbeitung	VG
10.32	Herstellung von Frucht- und Gemüsesäften	VG
10.39	Sonstige Verarbeitung von Obst und Gemüse	VG
10.4	Herstellung von pflanzlichen und tierischen Ölen und Fetten	
10.41	Herstellung von Ölen und Fetten (ohne Margarine u. ä. Nahrungsfette)	VG
10.42	Herstellung von Margarine u. ä. Nahrungsfetten	VG
10.5	Milchverarbeitung	
10.51	Milchverarbeitung (ohne Herstellung von Speiseeis)	VG
10.52	Herstellung von Speiseeis	VG
10.6	Mahl- und Schälmaschinen, Herstellung von Stärke und Stärkeerzeugnissen	
10.61	Mahl- und Schälmaschinen	A
10.62	Herstellung von Stärke und Stärkeerzeugnissen	A
10.7	Herstellung von Back- und Teigwaren	
10.71	Herstellung von Backwaren (ohne Dauerbackwaren)	VG
10.72	Herstellung von Dauerbackwaren	VG
10.73	Herstellung von Teigwaren	VG
10.8	Herstellung von sonstigen Nahrungsmitteln	
10.81	Herstellung von Zucker	VG
10.82	Herstellung von Süßwaren (ohne Dauerbackwaren)	VG
10.83	Verarbeitung von Kaffee und Tee, Herstellung von Kaffee-Ersatz	VG
10.84	Herstellung von Würzmitteln und Soßen	VG
10.85	Herstellung von Fertiggerichten	VG
10.86	Herstellung von homogenisierten und diätetischen Nahrungsmitteln	VG
10.89	Herstellung von sonstigen Nahrungsmitteln a. n. g.	VG
10.9	Herstellung von Futtermitteln	
10.91	Herstellung von Futtermitteln für Nutztiere	A
10.92	Herstellung von Futtermitteln für sonstige Tiere	A
11	Getränkeherstellung	
11.0	Getränkeherstellung	
11.01	Herstellung von Spirituosen	VG
11.02	Herstellung von Traubenwein	VG
11.03	Herstellung von Apfelwein und anderen Fruchtweinen	VG
11.04	Herstellung von Wermutwein und sonstigen aromatisierten Weinen	VG
11.05	Herstellung von Bier	VG
11.06	Herstellung von Malz	VG
11.07	Herstellung von Erfrischungsgetränken, Gewinnung natürlicher Mineralwässer	VG
12	Tabakverarbeitung	
12.0	Tabakverarbeitung	
12.00	Tabakverarbeitung	VG
13	Herstellung von Textilien	
13.1	Spinnstoffaufbereitung und Spinnerei	
13.10	* Spinnstoffaufbereitung und Spinnerei	A
13.2	Weberei	
13.20	* Weberei	A
13.3	Veredlung von Textilien und Bekleidung	
13.30	* Veredlung von Textilien und Bekleidung	A

Nr. der WZ 2008	Bezeichnung	Hauptgruppe
13.9	Herstellung von sonstigen Textilwaren	
13.91	* Herstellung von gewirktem und gestricktem Stoff	VG
13.92	* Herstellung von konfektionierten Textilwaren (ohne Bekleidung)	VG
13.93	* Herstellung von Teppichen	VG
13.94	* Herstellung von Seilerwaren	VG
13.95	* Herstellung von Vliesstoff und Erzeugnissen daraus (ohne Bekleidung)	VG
13.96	* Herstellung von technischen Textilien	VG
13.99	* Herstellung von sonstigen Textilwaren a. n. g.	VG
14	Herstellung von Bekleidung	
14.1	Herstellung von Bekleidung (ohne Pelzbekleidung)	
14.11	* Herstellung von Lederbekleidung	VG
14.12	* Herstellung von Arbeits- und Berufsbekleidung	VG
14.13	* Herstellung von sonstiger Oberbekleidung	VG
14.14	* Herstellung von Wäsche	VG
14.19	* Herstellung von sonstiger Bekleidung und Bekleidungszubehör a. n. g.	VG
14.2	Herstellung von Pelzwaren	
14.20	* Herstellung von Pelzwaren	VG
14.3	Herstellung von Bekleidung aus gewirktem und gestricktem Stoff	
14.31	* Herstellung von Strumpfwaren	VG
14.39	* Herstellung von sonstiger Bekleidung aus gewirktem und gestricktem Stoff	VG
15	Herstellung von Leder, Lederwaren und Schuhen	
15.1	Herstellung von Leder und Lederwaren (ohne Herstellung von Lederbekleidung)	
15.11	Herstellung von Leder und Lederfaserstoff; Zurichtung und Färben von Fellen	VG
15.12	Lederverarbeitung (ohne Herstellung von Lederbekleidung)	VG
15.2	Herstellung von Schuhen	
15.20	Herstellung von Schuhen	VG
16	Herstellung von Holz-, Flecht-, Korb- und Korkwaren (ohne Möbel)	
16.1	Säge-, Hobel- und Holzimprägnierwerke	
16.10	Säge-, Hobel- und Holzimprägnierwerke	A
16.2	Herstellung von sonstigen Holz-, Kork-, Flecht- und Korbwaren (ohne Möbel)	
16.21	Herstellung von Furnier-, Sperrholz-, Holzfaser- und Holzspanplatten	A
16.22	Herstellung von Parketttafeln	A
16.23	Herstellung von sonstigen Konstruktionsteilen, Fertigbauteilen, Ausbauelementen und Fertigteilbauten aus Holz	A
16.24	Herstellung von Verpackungsmitteln, Lagerbehältern und Ladungsträgern aus Holz	A
16.29	Herstellung von Holzwaren a. n. g. Kork-, Flecht- und Korbwaren (ohne Möbel)	A
17	Herstellung von Papier-, Pappe und Waren daraus	
17.1	Herstellung von Holz- und Zellstoff, Papier, Karton und Pappe	
17.11	* Herstellung von Holz- und Zellstoff	A
17.12	* Herstellung von Papier, Karton und Pappe	A
17.2	Herstellung von Waren aus Papier, Karton und Pappe	
17.21	* Herstellung von Wellpapier und -pappe sowie von Verpackungsmitteln aus Papier, Karton und Pappe	A
17.22	* Herstellung von Haushalts-, Hygiene und Toilettenartikeln aus Zellstoff, Papier und Pappe	A
17.23	* Herstellung von Schreibwaren und Bürobedarf aus Papier, Karton und Pappe	A
17.24	* Herstellung von Tapeten	A
17.29	* Herstellung von sonstigen Waren aus Papier, Karton und Pappe	A
18	Herstellung von Druckerzeugnissen; Vervielfältigung von bespielten Ton-, Bild- und Datenträgern	
18.1	Herstellung von Druckerzeugnissen	
18.11	Drucken von Zeitungen	VG
18.12	Drucken a. n. g.	VG
18.13	Druck- und Mediovorstufe	VG
18.14	Binden von Druckerzeugnissen und damit verbundene Dienstleistungen	VG

Nr. der WZ 2008	Bezeichnung	Hauptgruppe
18.2	Vervielfältigung von bespielten Ton-, Bild- und Datenträgern	
18.20	Vervielfältigung von bespielten Ton-, Bild- und Datenträgern	VG
19	Kokerei und Mineralölverarbeitung	
19.1	Kokerei	
19.10	Kokerei	EN
19.2	Mineralölverarbeitung	
19.20	Mineralölverarbeitung	EN
20	Herstellung von chemischen Erzeugnissen	
20.1	Herstellung von chemischen Grundstoffen, Düngemitteln und Stickstoffverbindungen, Kunststoffen in Primärformen und synthetischem Kautschuk in Primärformen	
20.11	* Herstellung von Industriegasen	A
20.12	* Herstellung von Farbstoffen und Pigmenten	A
20.13	* Herstellung von sonstigen anorganischen Grundstoffen und Chemikalien	A
20.14	* Herstellung von sonstigen organischen Grundstoffen und Chemikalien	A
20.15	* Herstellung von Düngemitteln und Stickstoffverbindungen	A
20.16	* Herstellung von Kunststoffen in Primärformen	A
20.17	* Herstellung von synthetischem Kautschuk in Primärformen	A
20.2	Herstellung von Schädlingsbekämpfungsmitteln, Pflanzenschutz- und Desinfektionsmitteln	
20.20	* Herstellung von Schädlingsbekämpfungsmitteln, Pflanzenschutz- und Desinfektionsmitteln	A
20.3	Herstellung von Anstrichmitteln, Druckfarben und Kittungen	
20.30	* Herstellung von Anstrichmitteln, Druckfarben und Kittungen	A
20.4	Herstellung von Seifen, Wasch-, Reinigungs- und Körperpflegemitteln sowie von Duftstoffen	
20.41	* Herstellung von Seifen, Wasch-, Reinigungs- und Poliermitteln	VG
20.42	* Herstellung von Körperpflegemitteln und Duftstoffen	VG
20.5	Herstellung von sonstigen chemischen Erzeugnissen	
20.51	* Herstellung von pyrotechnischen Erzeugnissen	A
20.52	* Herstellung von Klebstoffen	A
20.53	* Herstellung von etherischen Ölen	A
20.59	* Herstellung von sonstigen chemischen Erzeugnissen a. n. g.	A
20.6	Herstellung von Chemiefasern	
20.60	* Herstellung von Chemiefasern	A
21	Herstellung von pharmazeutischen Erzeugnissen	
21.1	Herstellung von pharmazeutischen Grundstoffen	
21.10	* Herstellung von pharmazeutischen Grundstoffen	VG
21.2	Herstellung von pharmazeutischen Spezialitäten und sonstigen pharmazeutischen Erzeugnissen	
21.20	* Herstellung von pharmazeutischen Spezialitäten und sonstigen pharmazeutischen Erzeugnissen	VG
22	Herstellung von Gummi- und Kunststoffwaren	
22.1	Herstellung von Gummiwaren	
22.11	Herstellung und Runderneuerung von Bereifungen	A
22.19	Herstellung von sonstigen Gummiwaren	A
22.2	Herstellung von Kunststoffwaren	
22.21	Herstellung von Platten, Folien, Schläuchen und Profilen aus Kunststoffen	A
22.22	Herstellung von Verpackungsmitteln aus Kunststoffen	A
22.23	Herstellung von Baubedarfsartikeln aus Kunststoffen	A
22.29	Herstellung von sonstigen Kunststoffwaren	A
23	Herstellung von Glas und Glaswaren, Keramik, Verarbeitung von Steinen und Erden	
23.1	Herstellung von Glas und Glaswaren	
23.11	Herstellung von Flachglas	A
23.12	Veredlung und Bearbeitung von Flachglas	A
23.13	Herstellung von Hohlglas	A
23.14	Herstellung von Glasfasern und Waren daraus	A
23.19	Herstellung, Veredlung und Bearbeitung von sonstigem Glas einschließlich technischen Glaswaren	A

Nr. der WZ 2008	Bezeichnung	Hauptgruppe
23.2	Herstellung von feuerfesten keramischen Werkstoffen und Waren	
23.20	Herstellung von feuerfesten keramischen Werkstoffen und Waren	A
23.3	Herstellung von keramischen Baumaterialien	
23.31	Herstellung von keramischen Wand- und Bodenfliesen und -platten	A
23.32	Herstellung von Ziegeln und sonstiger Baukeramik	A
23.4	Herstellung von sonstigen Porzellan- und keramischen Erzeugnissen	
23.41	Herstellung von keramischen Haushaltswaren und Ziergegenständen	A
23.42	Herstellung von Sanitärkeramik	A
23.43	Herstellung von Isolatoren und Isolierteilen aus Keramik	A
23.44	Herstellung von keramischen Erzeugnissen für sonstige technische Zwecke	A
23.49	Herstellung von sonstigen keramischen Erzeugnissen	A
23.5	Herstellung von Zement, Kalk und gebranntem Gips	
23.51	Herstellung von Zement	A
23.52	Herstellung von Kalk und gebranntem Gips	A
23.6	Herstellung von Erzeugnissen aus Beton, Zement und Gips	
23.61	Herstellung von Erzeugnissen aus Beton, Zement und Kalksandstein für den Bau	A
23.62	Herstellung von Gipserzeugnissen für den Bau	A
23.63	Herstellung von Frischbeton (Transportbeton)	A
23.64	Herstellung von Mörtel und anderem Beton (Trockenbeton)	A
23.65	Herstellung von Faserzementwaren	A
23.69	Herstellung von sonstigen Erzeugnissen aus Beton, Zement und Gips a. n. g.	A
23.7	Be- und Verarbeitung von Naturwerksteinen und Natursteinen a. n. g.	
23.70	Be- und Verarbeitung von Naturwerksteinen und Natursteinen a. n. g.	A
23.9	Herstellung von Schleifkörpern und Schleifmitteln auf Unterlage sowie sonstigen Erzeugnissen aus nichtmetallischen Mineralien a. n. g.	
23.91	Herstellung von Schleifkörpern und Schleifmitteln auf Unterlage	A
23.99	Herstellung von sonstigen Erzeugnissen aus nichtmetallischen Mineralien a. n. g.	A
24	Metallerzeugung und -bearbeitung	
24.1	Erzeugung von Roheisen, Stahl und Ferrolegierungen	
24.10	* Erzeugung von Roheisen, Stahl und Ferrolegierungen	A
24.2	Herstellung von Stahlrohren, Rohrform-, Rohrverschluss- und Rohrverbindungsstücken aus Stahl	
24.20	* Herstellung von Stahlrohren, Rohrform-, Rohrverschluss- und Rohrverbindungsstücken aus Stahl	A
24.3	Sonstige erste Bearbeitung von Eisen und Stahl	
24.31	* Herstellung von Blankstahl	A
24.32	* Herstellung von Kaltband mit einer Breite von weniger als 600 mm	A
24.33	* Herstellung von Kaltprofilen	A
24.34	* Herstellung von kaltgezogenem Draht	
24.4	Erzeugung und erste Bearbeitung von NE- Metallen	
24.41	* Erzeugung und erste Bearbeitung von Edelmetallen	A
24.42	* Erzeugung und erste Bearbeitung von Aluminium	A
24.43	* Erzeugung und erste Bearbeitung von Blei, Zink und Zinn	A
24.44	* Erzeugung und erste Bearbeitung von Kupfer	A
24.45	* Erzeugung und erste Bearbeitung von sonstigen NE- Metallen	A
24.46	* Aufbereitung von Kernbrennstoffen	A
24.5	Gießereien	
24.51	* Eisengießereien	A
24.52	* Stahlgießereien	A
24.53	* Leichtmetallgießereien	A
24.54	* Buntmetallgießereien	A
25	Herstellung von Metallerzeugnissen	
25.1	Stahl- und Leichtmetallbau	
25.11	* Herstellung von Metallkonstruktionen	B
25.12	* Herstellung von Ausbauelementen aus Metall	B
25.2	Herstellung von Metalltanks und -behältern; Herstellung von Heizkörpern und -kesseln für Zentralheizungen	
25.21	* Herstellung von Heizkörpern und -kesseln für Zentralheizungen	B
25.29	* Herstellung von Sammelbehältern, Tanks u. ä. Behältern aus Metall	B

Nr. der WZ 2008	Bezeichnung	Hauptgruppe
25.3	Herstellung von Dampfkesseln (ohne Zentralheizungskessel)	
25.30	* Herstellung von Dampfkesseln (ohne Zentralheizungskessel)	B
25.4	Herstellung von Waffen und Munition	
25.40	* Herstellung von Waffen und Munition	B
25.5	Herstellung von Schmiede-, Press-, Zieh- und Stanzteilen, gewalzten Ringen und pulvermetallurgischen Erzeugnissen	
25.50	* Herstellung von Schmiede-, Press-, Zieh- und Stanzteilen, gewalzten Ringen und pulvermetallurgischen Erzeugnissen	A
25.6	* Oberflächenveredlung und Wärmebehandlung, Mechanik, a. n. g.	
25.61	* Oberflächenveredlung und Wärmebehandlung	A
25.62	* Mechanik, a. n. g.	A
25.7	Herstellung von Schneidwaren, Werkzeugen, Schlössern und Beschlägen aus unedlen Metallen	
25.71	* Herstellung von Schneidwaren und Bestecken aus unedlen Metallen	A
25.72	* Herstellung von Schlössern und Beschlägen aus unedlen Metallen	A
25.73	* Herstellung von Werkzeugen	A
25.9	Herstellung von sonstigen Metallwaren	
25.91	* Herstellung von Fässern, Trommeln, Dosen, Eimern u. ä. Behältern aus Metall	A
25.92	* Herstellung von Verpackungen und Verschlüssen aus Eisen, Stahl und NE- Metall	A
25.93	* Herstellung von Drahtwaren, Ketten und Federn	A
25.94	* Herstellung von Schrauben und Nieten	A
25.99	* Herstellung von sonstigen Metallwaren a. n. g.	A
26	Herstellung von Datenverarbeitungsgeräten, elektronischen und optischen Erzeugnissen	
26.1	Herstellung von elektronischen Bauelementen und Leiterplatten	
26.11	* Herstellung von elektronischen Bauelementen	A
26.12	* Herstellung von bestückten Leiterplatten	A
26.2	Herstellung von Datenverarbeitungsgeräten und peripheren Geräten	
26.20	* Herstellung von Datenverarbeitungsgeräten und peripheren Geräten	B
26.3	Herstellung von Geräten und Einrichtungen der Telekommunikationstechnik	
26.30	* Herstellung von Geräten und Einrichtungen der Telekommunikationstechnik	B
26.4	Herstellung von Geräten der Unterhaltungselektronik	
26.40	* Herstellung von Geräten der Unterhaltungselektronik	GG
26.5	Herstellung von Mess-, Kontroll-, Navigations- u. ä. Instrumenten und Vorrichtungen; Herstellung von Uhren	
26.51	* Herstellung von Mess-, Kontroll-, Navigations- u. ä. Instrumenten und Vorrichtungen	B
26.52	* Herstellung von Uhren	B
26.6	Herstellung von Bestrahlungs- und Elektrotherapiegeräten und elektromedizinischen Geräten	
26.60	* Herstellung von Bestrahlungs- und Elektrotherapiegeräten und elektromedizinischen Geräten	B
26.7	Herstellung von optischen und fotografischen Instrumenten und Geräten	
26.70	* Herstellung von optischen und fotografischen Instrumenten und Geräten	GG
26.8	Herstellung von magnetischen und optischen Datenträgern	
26.80	* Herstellung von magnetischen und optischen Datenträgern	A
27	Herstellung von elektrischen Ausrüstungen	
27.1	Herstellung von Elektromotoren, Generatoren, Transformatoren, Elektrizitätsverteilungs- und -schalteinrichtungen	
27.11	* Herstellung von Elektromotoren, Generatoren und Transformatoren	A
27.12	* Herstellung von Elektrizitätsverteilungs- und -schalteinrichtungen	A
27.2	Herstellung von Batterien und Akkumulatoren	
27.20	* Herstellung von Batterien und Akkumulatoren	A
27.3	Herstellung von Kabeln und elektrischem Installationsmaterial	
27.31	* Herstellung von Glasfaserkabeln	A
27.32	* Herstellung von sonstigen elektronischen und elektrischen Drähten und Kabeln	A
27.33	* Herstellung von elektrischem Installationsmaterial	A
27.4	Herstellung von elektrischen Lampen und Leuchten	
27.40	* Herstellung von elektrischen Lampen und Leuchten	A
27.5	Herstellung von Haushaltsgeräten	
27.51	* Herstellung von elektrischen Haushaltsgeräten	GG
27.52	* Herstellung von nicht elektrischen Haushaltsgeräten	GG

Nr. der WZ 2008	Bezeichnung	Hauptgruppe
27.9	Herstellung von sonstigen elektrischen Ausrüstungen und Geräten a. n. g	
27.90	* Herstellung von sonstigen elektrischen Ausrüstungen und Geräten a. n. g	A
28	Maschinenbau	
28.1	Herstellung von nicht wirtschaftszweigspezifischen Maschinen	
28.11	* Herstellung von Verbrennungsmotoren und Turbinen (ohne Motoren für Luft- und Straßenfahrzeuge)	B
28.12	* Herstellung von hydraulischen und pneumatischen Komponenten und Systemen	B
28.13	* Herstellung von Pumpen und Kompressoren a. n. g.	B
28.14	* Herstellung von Armaturen a. n. g.	B
28.15	* Herstellung von Lagern, Getrieben, Zahnrädern und Antriebselementen	B
28.2	Herstellung von sonstigen nicht wirtschaftszweigspezifischen Maschinen	
28.21	* Herstellung von Öfen und Brennern	B
28.22	* Herstellung von Hebezeugen und Fördermitteln	B
28.23	* Herstellung von Büromaschinen (ohne Datenverarbeitungsgeräte und periphere Geräte)	B
28.24	* Herstellung von handgeführten Werkzeugen mit Motorantrieb	B
28.25	* Herstellung von kälte- und lufttechnischen Erzeugnissen, nicht für den Haushalt	B
28.29	* Herstellung von sonstigen nicht wirtschaftszweigspezifischen Maschinen a. n. g.	B
28.3	Herstellung von land- und forstwirtschaftlichen Maschinen	
28.30	* Herstellung von land- und forstwirtschaftlichen Maschinen	B
28.4	Herstellung von Werkzeugmaschinen	
28.41	* Herstellung von Werkzeugmaschinen für die Metallbearbeitung	B
28.49	* Herstellung von sonstigen Werkzeugmaschinen	B
28.9	Herstellung von Maschinen für sonstige bestimmte Wirtschaftszweige	
28.91	* Herstellung von Maschinen für die Metallerzeugung, von Walzwerkseinrichtungen und Gießmaschinen	B
28.92	* Herstellung von Bergwerks-, Bau- und Baustoffmaschinen	B
28.93	* Herstellung von Maschinen für die Nahrungs- und Genussmittelerzeugung und die Tabakverarbeitung	B
28.94	* Herstellung von Maschinen für die Textil- und Bekleidungsherstellung und die Lederverarbeitung	B
28.95	* Herstellung von Maschinen für die Papiererzeugung und -verarbeitung	B
28.96	* Herstellung von Maschinen für die Verarbeitung von Kunststoffen und Kautschuk	B
28.99	* Herstellung von Maschinen für sonstige bestimmte Wirtschaftszweige a. n. g.	B
29	Herstellung von Kraftwagen und Kraftwagenteilen	
29.1	Herstellung von Kraftwagen und Kraftwagenmotoren	
29.10	* Herstellung von Kraftwagen und Kraftwagenmotoren	B
29.2	Herstellung von Karosserien, Aufbauten und Anhängern	
29.20	* Herstellung von Karosserien, Aufbauten und Anhängern	B
29.3	Herstellung von Teilen und Zubehör für Kraftwagen	
29.31	* Herstellung elektrischer und elektronischer Ausrüstungsgegenstände für Kraftwagen	B
29.32	* Herstellung von sonstigen Teilen und sonstigem Zubehör für Kraftwagen	B
30	Sonstiger Fahrzeugbau	
30.1	Schiff- und Bootsbau	
30.11	* Schiffbau (ohne Boots- und Yachtbau)	B
30.12	* Boots- und Yachtbau	B
30.2	Schienenfahrzeugbau	
30.20	* Schienenfahrzeugbau	B
30.3	Luft- und Raumfahrzeugbau	
30.30	* Luft- und Raumfahrzeugbau	B
30.4	Herstellung von militärischen Kampffahrzeugen	
30.40	* Herstellung von militärischen Kampffahrzeugen	B
30.9	Herstellung von Fahrzeugen a. n. g.	
30.91	* Herstellung von Krafträdern	GG
30.92	* Herstellung von Fahrrädern sowie von Behindertenfahrzeugen	GG
30.99	* Herstellung von sonstigen Fahrzeugen a. n. g.	GG



Nr. der WZ 2008	Bezeichnung	Hauptgruppe
31	Herstellung von Möbeln	
31.0	Herstellung von Möbeln	
31.01	Herstellung von Büro- und Ladenmöbeln	GG
31.02	Herstellung von Küchenmöbeln	GG
31.03	Herstellung von Matratzen	GG
31.09	Herstellung von sonstigen Möbeln	GG
32	Herstellung von sonstigen Waren	
32.1	Herstellung von Münzen, Schmuck und ähnlichen Erzeugnissen	
32.11	Herstellung von Münzen	GG
32.12	Herstellung von Schmuck, Gold- und Silberschmiedewaren (ohne Fantasieschmuck)	GG
32.13	Herstellung von Fantasieschmuck	GG
32.2	Herstellung von Musikinstrumenten	
32.20	Herstellung von Musikinstrumenten	GG
32.3	Herstellung von Sportgeräten	
32.30	Herstellung von Sportgeräten	VG
32.4	Herstellung von Spielwaren	
32.40	Herstellung von Spielwaren	VG
32.5	Herstellung von medizinischen und zahnmedizinischen Apparaten und Materialien	
32.50	Herstellung von medizinischen und zahnmedizinischen Apparaten und Materialien	B
32.9	Herstellung von Erzeugnissen a. n. g.	
32.91	Herstellung von Besen und Bürsten	VG
32.99	Herstellung von sonstigen Erzeugnissen a. n. g.	VG
33	Reparatur und Installation von Maschinen und Ausrüstungen	
33.1	Reparatur von Metallerzeugnissen, Maschinen und Ausrüstungen	
33.11	Reparatur von Metallerzeugnissen	B
33.12	Reparatur von Maschinen	B
33.13	Reparatur von elektronischen und optischen Geräten	B
33.14	Reparatur von elektrischen Ausrüstungen	B
33.15	Reparatur und Instandhaltung von Schiffen und Booten und Yachten	B
33.16	Reparatur und Instandhaltung von Luft- und Raumfahrzeugen	B
33.17	Reparatur und Instandhaltung von Fahrzeugen a. n. g.	B
33.19	Reparatur von sonstigen Ausrüstungen	B
33.2	Installation von Maschinen und Ausrüstungen a. n. g.	
33.20	Installation von Maschinen und Ausrüstungen a. n. g.	B

#### Hinweise zur Benutzung der Klassifikation der Wirtschaftszweige, Ausgabe 2008 (WZ 2008 )

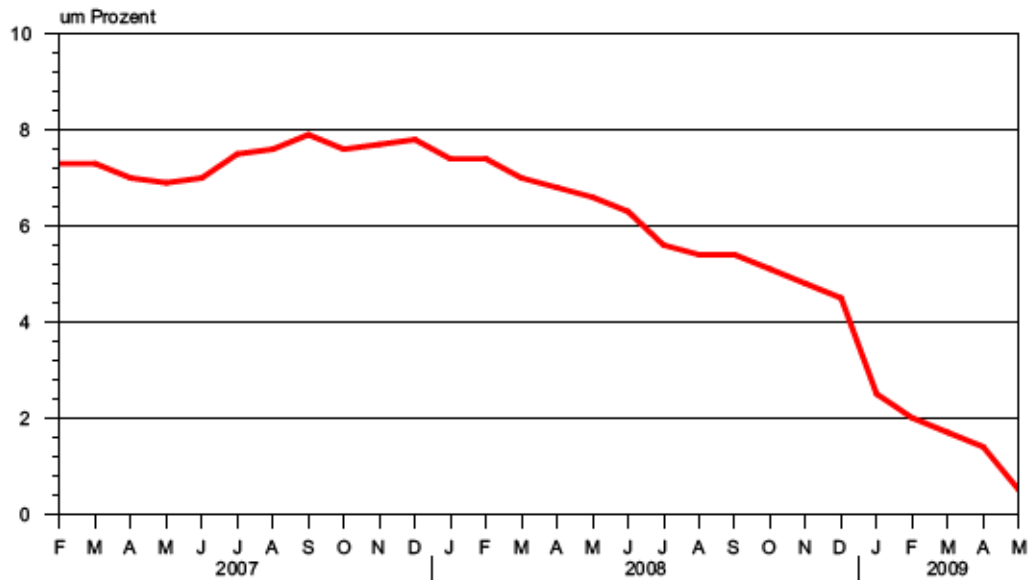
In der ersten Spalte sind die Buchstaben der Abschnitte sowie die Nummern der Abteilungen, Gruppen und Klassen der WZ 2008 angegeben. Die Reihenfolge der Wirtschaftszweige richtet sich nach der WZ 2008. In der zweiten Spalte ist die Bezeichnung des jeweiligen Wirtschaftszweiges angegeben.

In der dritten Spalte ist die Zuordnung der Klassen (Viersteller) der WZ 2008 zu den Hauptgruppen im Verarbeitenden Gewerbe sowie Bergbau und der Gewinnung von Steinen und Erden durch folgende Buchstaben gekennzeichnet:

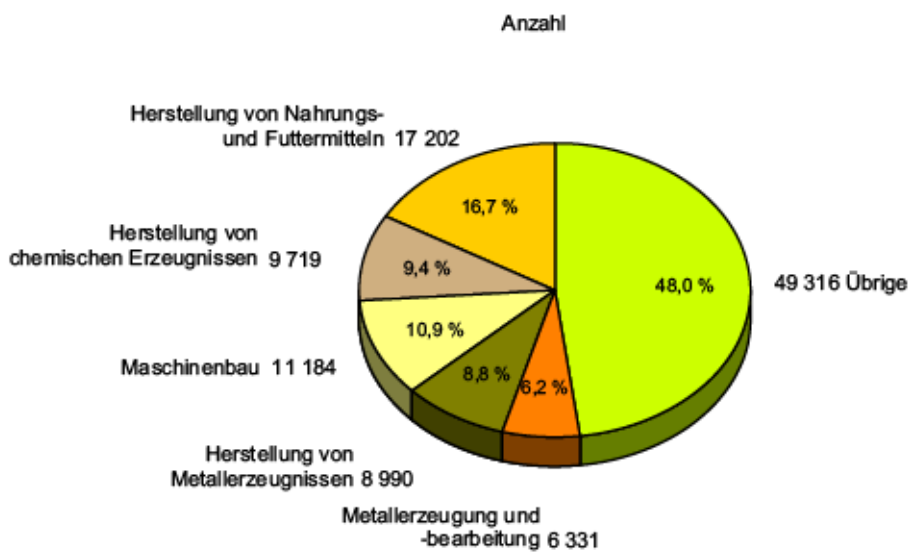
A = Vorleistungsgüterproduzenten, B = Investitionsgüterproduzenten, GG = Gebrauchsgüterproduzenten, VG = Verbrauchsgüterproduzenten, EN = Energie. Aus Geheimhaltungsgründen werden die Hauptgruppen A = Vorleistungsgüterproduzenten und EN = Energie zusammengefasst ausgewiesen.

**Angaben zum Auftragseingang müssen nur für die mit einem \* gekennzeichneten Wirtschaftszweige gemeldet werden.**

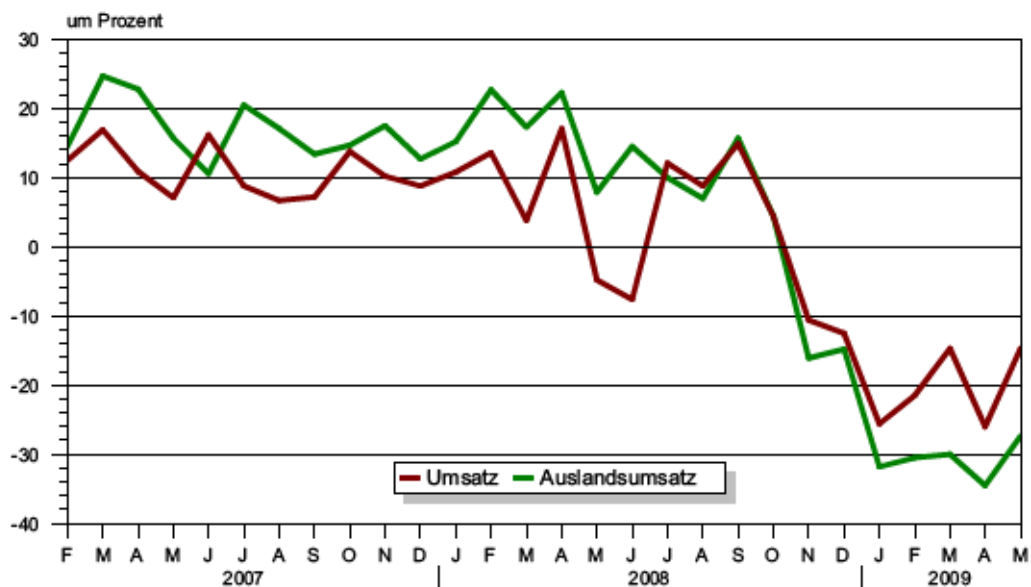
**Veränderung der Beschäftigtenzahl gegenüber dem Vorjahr  
im Verarbeitenden Gewerbe sowie im Bergbau  
und der Gewinnung von Steinen und Erden**



**Anteil der Beschäftigten  
in ausgewählten Wirtschaftszweigen  
im Mai 2009**

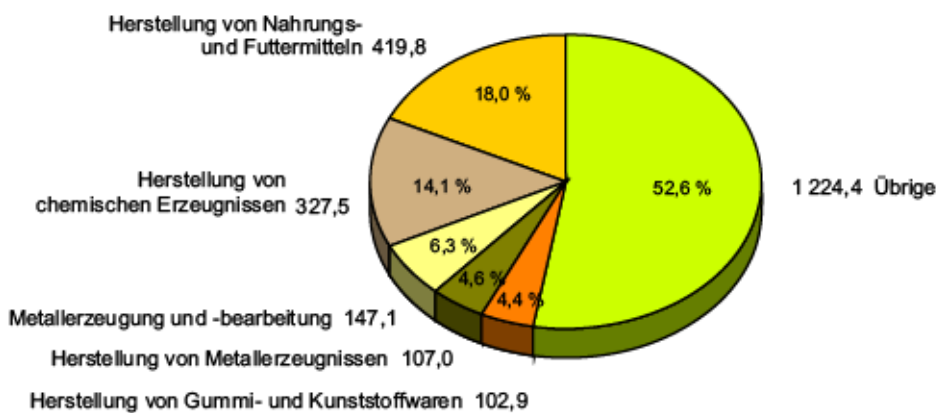


**Veränderung des Umsatzes und des Auslandsumsatzes gegenüber dem Vorjahr  
im Verarbeitenden Gewerbe sowie im Bergbau  
und der Gewinnung von Steinen und Erden**



**Anteil des Umsatzes  
in ausgewählten Wirtschaftszweigen  
im Mai 2009**

in Mill. Euro



**1. Ergebnisse der Betriebe<sup>1)</sup> im Verarbeitenden Gewerbe sowie im Bergbau und der Gewinnung von Steinen und Erden Sachsen - Anhalts**
**1.1 Betriebe im Verarbeitenden Gewerbe sowie im Bergbau und der Gewinnung von Steinen und Erden Sachsen-Anhalts-Jahr 2005 bis Mai 2009**

Jahr Monat	Betriebe <sup>2)</sup>	Beschäftigte <sup>2)</sup> insgesamt	Geleistete Arbeitsstunden	Entgelte <sup>3)</sup>	Gesamtumsatz	
					insgesamt	dar. Ausland
	Anzahl		1 000		1 000 EUR	
2005	591	88 300	148 456	2 397 560	26 571 099	6 630 092
2006	597	90 597	153 463	2 458 972	30 710 889	8 345 895
2007	625	97 278	165 093	2 816 061	34 192 511	9 761 982
<u>2008</u>	654	103 132	174 147	3 039 218	35 530 951	10 579 722
Januar	654	101 662	14 854	231 144	2 878 569	825 109
Februar	656	101 995	14 625	228 065	2 876 177	879 257
März	656	102 152	14 043	242 520	3 031 063	967 687
April	654	102 083	15 275	250 579	3 183 566	948 882
Mai	654	102 273	14 192	244 640	2 730 172	894 616
Juni	654	102 374	14 597	247 101	2 669 840	944 814
Juli	654	102 884	14 823	240 008	3 224 749	914 336
August	654	103 931	14 055	291 317	3 169 171	870 077
September	654	104 601	15 024	245 626	3 373 926	981 720
Oktober	654	104 667	15 020	255 948	3 176 532	900 715
November	654	104 624	14 535	290 214	2 776 188	765 899
Dezember	654	104 336	13 106	272 055	2 440 999	686 610
<u>2009</u>	...	...	...	...	...	...
Januar	661	104 252	13 693	240 088	2 143 073	562 752
Februar	663	104 080	13 744	232 447	2 258 433	611 142
März	664	103 931	14 711	241 149	2 586 483	677 328
April	662	103 523	13 859	249 760	2 354 438	621 248
Mai	662	102 742	12 951	237 773	2 328 715	649 426
Juni	...	...	...	...	...	...
Juli	...	...	...	...	...	...
August	...	...	...	...	...	...
September	...	...	...	...	...	...
Oktober	...	...	...	...	...	...
November	...	...	...	...	...	...
Dezember	...	...	...	...	...	...

<sup>1)</sup> Betriebe mit 50 und mehr tätigen Personen

<sup>2)</sup> bei Jahresangaben im Monatsdurchschnitt

<sup>3)</sup> Bruttolohn- und Bruttogehaltssumme

1.2 Betriebe<sup>1)</sup> im Verarbeitenden Gewerbe Sachsen-Anhalts - Jahr 2005 bis Mai 2009

Jahr Monat	Betriebe <sup>2)</sup>	Beschäftigte <sup>2)</sup> insgesamt	Geleistete Arbeitsstunden	Entgelte <sup>3)</sup>	Gesamtumsatz	
					insgesamt	dar. Ausland
	Anzahl		1 000		1 000 EUR	
2005	580	83 869	141 484	2 232 932	25 763 589	.
2006	587	86 183	146 554	2 292 952	29 831 710	.
2007	616	93 135	158 666	2 655 175	33 450 128	.
<u>2008</u>	645	98 907	167 515	2 868 431	34 663 336	.
Januar	645	97 489	14 244	218 445	2 801 056	.
Februar	647	97 831	14 046	215 272	2 799 686	.
März	647	97 967	13 515	229 457	2 952 547	.
April	645	97 900	14 670	236 531	3 110 041	.
Mai	645	98 092	13 679	230 725	2 650 428	.
Juni	645	98 207	14 046	233 843	2 594 727	.
Juli	645	98 694	14 259	226 417	3 142 603	.
August	645	99 659	13 574	278 446	3 101 275	.
September	645	100 297	14 435	232 214	3 306 568	.
Oktober	645	100 370	14 447	238 585	3 112 927	.
November	645	100 326	13 965	269 456	2 707 766	.
Dezember	645	100 047	12 635	259 039	2 383 710	.
<u>2009</u>	...	...	...	...	...	...
Januar	652	99 994	13 131	226 250	2 076 532	.
Februar	654	99 825	13 175	218 327	2 179 300	.
März	655	99 669	14 080	226 550	2 518 954	.
April	653	99 254	13 316	236 098	2 285 644	.
Mai	653	98 480	12 479	221 474	2 268 526	.
Juni	...	...	...	...	...	...
Juli	...	...	...	...	...	...
August	...	...	...	...	...	...
September	...	...	...	...	...	...
Oktober	...	...	...	...	...	...
November	...	...	...	...	...	...
Dezember	...	...	...	...	...	...

1) Betriebe mit 50 und mehr tätigen Personen

2) bei Jahresangaben im Monatsdurchschnitt

3) Bruttolohn- und Bruttogehaltssumme

**1.3 Fachliche Betriebsteile, Beschäftigte und Umsatz im Verarbeitenden Gewerbe sowie nach beteiligten**

Systematik- Nummer der WZ 2008	Abschnitt Abteilung Hauptgruppe	Fachliche Betriebs- teile	Beschäftigte insgesamt
		Anzahl	
<b>B</b>	<b>Bergbau und Gewinnung von Steinen und Erden</b>	<b>21</b>	<b>4 377</b>
05	Kohlenbergbau	4	.
06	Gewinnung von Erdöl und Erdgas	1	.
08	Gewinnung v.Steinen u.Erden, sonst.Bergbau	15	2 549
09	Erbringung von Dienstleistungen für den Bergbau und für die Gewinnung von Steinen und Erden	1	.
<b>C</b>	<b>Verarbeitendes Gewerbe</b>	<b>833</b>	<b>96 396</b>
10	Herstellung von Nahrungs- und Futtermitteln	126	16 740
11	Getränkeherstellung	14	1 597
13	Herstellung von Textilien	5	486
16	Herstellung von Holz-, Flecht-, Korb- und Korkwaren (ohne Möbel)	11	1 302
17	Herstellung von Papier,Pappe und Waren daraus	17	2 098
18	Herstellung von Druckerzeugnissen; Vervielfältigung von bespielten Ton-, Bild- und Datenträgern	16	1 392
19	Kokerei und Mineralölverarbeitung	5	.
20	Herstellung von chemischen Erzeugnissen	92	9 145
21	Herstellung von pharmazeutischen Erzeugnissen	12	3 282
22	Herstellung von Gummi-und Kunststoffwaren	55	6 279
23	Herstellung von Glas und Glaswaren, Keramik, Verarbeitung von Steinen und Erden	53	5 194
24	Metallerzeugung und -bearbeitung	43	6 244
25	Herstellung von Metallerzeugnissen	124	9 067
26	Herstellung von Datenverarbeitungsgeräten, elektronischen und optischen Erzeugnissen	18	4 846
27	Herstellung von elektrischen Ausrüstungen	27	3 000
28	Maschinenbau	97	10 785
29	Herstellung von Kraftwagen und Kraftwagenteilen	23	2 704
30	Sonstiger Fahrzeugbau	15	2 011
31	Herstellung von Möbeln	14	2 144
32	Herstellung von sonstigen Waren	7	.
33	Reparatur und Installation von Maschinen und Ausrüstungen	59	6 443
	Vorleistungsgüterproduzenten und Energie	405	47 801
	Investitionsgüterproduzenten	256	26 816
	Gebrauchsgüterproduzenten	19	3 034
	Verbrauchsgüterproduzenten	174	23 122
<b>B+C</b>	<b>Verarbeitendes Gewerbe sowie Bergbau und Gewinnung von Steinen und Erden insgesamt</b>	<b>854</b>	<b>100 773</b>

im Bergbau und der Gewinnung von Steinen und Erden Sachsen-Anhalts im Mai 2009  
Wirtschaftszweigen

Umsatz					Systematik- Nummer der WZ 2008
insgesamt	Inland	Ausland	je Beschäftigten	Anteil Ausland an Gesamt	
1 000 EUR			EUR	%	
<b>57 700</b>	.	.	<b>13 183</b>	.	<b>B</b>
.	.	.	.	.	05
.	.	.	.	.	06
43 764	.	.	17 169	.	08
.	.	.	.	.	09
<b>2 154 301</b>	.	.	<b>22 348</b>	.	<b>C</b>
389 189	323 101	66 088	23 249	17,0	10
67 717	56 280	11 437	42 402	16,9	11
7 787	.	.	16 022	.	13
24 066	14 716	9 350	18 484	38,9	16
79 148	41 186	37 963	37 726	48,0	17
21 577	.	.	15 501	.	18
.	.	.	.	.	19
301 596	163 692	137 904	32 979	45,7	20
78 069	.	.	23 787	.	21
104 048	74 861	29 187	16 571	28,1	22
83 242	67 622	15 620	16 027	18,8	23
138 953	73 396	65 557	22 254	47,2	24
111 626	84 092	27 534	12 311	24,7	25
65 127	46 881	18 245	13 439	28,0	26
32 659	26 946	5 713	10 886	17,5	27
99 934	56 105	43 829	9 266	43,9	28
32 410	23 421	8 990	11 986	27,7	29
26 838	18 124	8 713	13 345	32,5	30
24 104	18 867	5 237	11 243	21,7	31
.	.	.	.	.	32
49 120	46 244	2 875	7 624	5,9	33
1 358 141	926 501	431 639	28 412	31,8	
265 693	191 801	73 892	9 908	27,8	
38 378	29 591	8 786	12 649	22,9	
549 790	434 380	115 410	23 778	21,0	
<b>2 212 001</b>	<b>1 582 273</b>	<b>629 728</b>	<b>21 950</b>	<b>28,5</b>	<b>B+C</b>

**1.4 Betriebe, Beschäftigte, Arbeitsstunden, Entgelte und Umsatz im Verarbeitenden  
nach hauptbeteiligten**

Systematik- Nummer der WZ 2008	Abschnitt Abteilung Gruppe ausgewählte Klassen	Betriebe	Beschäftigte insgesamt	Geleistete Arbeits- stunden	Entgelte
		Anzahl		1 000	1 000 EUR
<b>B</b>	<b>Bergbau und Gewinnung von Steinen und Erden</b>	<b>9</b>	<b>4 262</b>	<b>472</b>	<b>16 299</b>
05	Kohlenbergbau	3	.	.	.
06	Gewinnung von Erdöl und Erdgas	1	.	.	.
08	Gewinnung von Steinen und Erden, sonstiger Bergbau	4	2 484	266	10 113
09	Erbringung von Dienstleistungen für den Bergbau und für die Gewinnung von Steinen und Erden	1	.	.	.
<b>C</b>	<b>Verarbeitendes Gewerbe</b>	<b>653</b>	<b>98 480</b>	<b>12 479</b>	<b>221 474</b>
10	Herstellung von Nahrungs- und Futtermitteln	103	17 202	2 386	29 403
10.1	Schlachten und Fleischverarbeitung	24	4 753	628	6 919
10.11	Schlachten (ohne Schlachten von Geflügel)	4	.	.	.
10.12	Schlachten von Geflügel	2	.	.	.
10.13	Fleischverarbeitung	18	3 609	476	5 007
10.2	Fischverarbeitung	1	.	.	.
10.3	Obst- und Gemüseverarbeitung	12	1 122	166	2 333
10.31	Kartoffelverarbeitung	2	.	.	.
10.32	Herstellung von Frucht- und Gemüsesäften	5	.	.	.
10.39	Sonstige Verarbeitung von Obst und Gemüse	5	372	56	599
10.4	Herstellung von pflanzlichen und tierischen Ölen und Fetten	1	.	.	.
10.42	Herstellung von Margarine u. ä. Nahrungsfetten	1	.	.	.
10.5	Milchverarbeitung	7	717	104	1 438
10.51	Milchverarbeitung (ohne Herstellung von Speiseeis)	7	717	104	1 438
10.6	Mahl- und Schälmmühlen, H.v. Stärke und Stärkeerzeugnissen	7	.	.	.
10.61	Mahl- und Schälmmühlen	6	1 082	161	2 090
10.62	Herstellung von Stärke und Stärkeerzeugnissen	1	.	.	.
10.7	Herstellung von Back- und Teigwaren	34	6 253	907	9 294
10.71	Herstellung von Backwaren (ohne Dauerbackwaren)	30	5 688	822	8 437
10.72	Herstellung von Dauerbackwaren	4	565	85	857
10.8	Herstellung von sonstigen Nahrungsmitteln	16	2 523	320	5 548
10.81	Herstellung von Zucker	3	575	66	1 915
10.82	Herstellung von Süßwaren (ohne Dauerbackwaren)	6	698	90	1 264
10.83	Verarbeitung von Kaffee und Tee, Herstellung von Kaffee-Ersatz	1	.	.	.
10.84	Herstellung von Würzmitteln und Soßen	2	.	.	.
10.85	Herstellung von Fertiggerichten	3	.	.	.
10.86	Herstellung von homogenisierten und diätetischen Nahrungsmitteln	1	.	.	.
10.9	Herstellung von Futtermitteln	1	.	.	.
10.92	Herstellung von Futtermitteln für sonstige Tiere	1	.	.	.
11	Getränkeherstellung	8	1 791	254	4 743
13	Herstellung von Textilien	4	509	69	1 031
16	Herstellung von Holz-, Flecht-, Korb- und Korkwaren (ohne Möbel)	10	1 280	166	2 683
17	Herstellung von Papier, Pappe und Waren daraus	16	2 156	295	5 766
18	H. v. Druckerzeugnissen; Vervielfältigung von bespielten Ton-, Bild- und Datenträgern	13	1 434	172	2 944
19	Kokerei und Mineralölverarbeitung	4	1 225	158	4 097





**Noch 1.4 Betriebe, Beschäftigte, Arbeitsstunden, Entgelte und Umsatz im Verarbeitenden  
nach hauptbeteiligten**

Systematik- Nummer der WZ 2008	Abteilung Gruppe ausgewählte Klassen	Betriebe	Beschäftigte insgesamt	Geleistete Arbeits- stunden	Entgelte
		Anzahl		1 000	1 000 EUR
20	Herstellung von chemischen Erzeugnissen	60	9 719	1 295	29 351
20.1	H. v. chem. Grundstoffen, Düngemitteln und Stickstoffverbindungen				
	Kunststoffen in Primärformen u. synth. Kautschuk in Primärformen	34	6 929	928	22 569
20.11	Herstellung von Industriegasen	1	.	.	.
20.12	Herstellung von Farbstoffen und Pigmenten	2	.	.	.
20.13	H. v. sonstigen anorganischen Grundstoffen und Chemikalien	7	1 072	150	3 360
20.14	H. v. sonstigen organischen Grundstoffen und Chemikalien	10	1 690	221	5 074
20.15	H. v. Düngemitteln und Stickstoffverbindungen	1	.	.	.
20.16	Herstellung von Kunststoffen in Primärformen	13	3 033	406	10 715
20.2	H. v. Schädlingsbekämpfung-, Pflanzenschutz- u. Desinfektions- mitteln	1	.	.	.
20.3	H. v. Anstrichmitteln, Druckfarben und Kitten	2	.	.	.
20.4	H. v. Seifen, Wasch-, Reinigungs- und Körperpflegemitteln sowie von Duftstoffen	5	818	102	1 738
20.41	H. v. Seifen, Wasch-, Reinigungs- und Poliermitteln	3	.	.	.
20.42	H. v. Körperpflegemitteln und Duftstoffen	2	.	.	.
20.5	H. v. sonstigen chemischen Erzeugnissen	18	1 574	216	4 002
20.51	Herstellung von pyrotechnischen Erzeugnissen	3	.	.	.
20.52	Herstellung von Klebstoffen	2	.	.	.
20.59	Herstellung von sonstigen chemischen Erzeugnissen a. n. g.	13	1 096	155	3 092
21	Herstellung von pharmazeutischen Erzeugnissen	8	3 474	411	9 584
22	Herstellung von Gummi- und Gummiwaren,	45	6 278	782	12 762
22.1	Herstellung von Gummiwaren	6	926	107	2 137
22.19	Herstellung von sonstigen Gummiwaren	6	926	107	2 137
22.2	Herstellung von Kunststoffwaren	39	5 352	675	10 625
22.21	H. v. Platten, Folien, Schläuchen und Profilen aus Kunststoffen	17	2 323	309	5 461
22.22	Herstellung von Verpackungsmitteln aus Kunststoffen	3	338	50	668
22.23	Herstellung von Baubedarfsartikeln aus Kunststoffen	7	576	76	1 251
22.29	Herstellung von sonstigen Kunststoffwaren	12	2 115	240	3 245
23	H. v. Glas und Glaswaren, Keramik, Verarbeitung v. Steinen und Erden	41	5 294	681	12 739
23.1	Herstellung von Glas und Glaswaren	8	1 447	177	3 921
23.11	Herstellung von Flachglas	3	838	99	2 318
23.12	Veredlung und Bearbeitung von Flachglas	4	.	.	.
23.19	Herstellung, Veredlung und Bearbeitung von sonstigem Glas einschließlich technischer Glaswaren	1	.	.	.
23.2	Herstellung von feuerfesten keramischen Werkstoffen und Waren	1	.	.	.
23.3	Herstellung von keramischen Baumaterialien	4	502	58	1 093
23.31	Herstellung von keramischen Wand- und Bodenfliesen und -platten	1	.	.	.
23.32	Herstellung von Ziegeln und sonstiger Baukeramik	3	.	.	.
23.4	Herstellung von sonst. Porzellan- und keramischen Erzeugnissen	2	.	.	.
23.41	Herstellung von keramischen Haushaltswaren und Ziergegenständen	1	.	.	.
23.42	Herstellung von Sanitärkeramik	1	.	.	.
23.5	Herstellung von Zement, Kalk und gebranntem Gips	4	650	89	1 860
23.51	Herstellung von Zement	2	.	.	.
23.52	Herstellung von Kalk und gebranntem Gips	2	.	.	.
23.6	Herstellung von Erzeugnissen aus Beton, Zement und Gips	17	1 604	227	3 353
23.61	H. v. Erzeugnissen aus Beton, Zement u. Kalksandstein für den Bau	14	1 301	187	2 496
23.64	Herstellung von Mörtel und anderem Beton (Trockenbeton)	1	.	.	.
23.65	Herstellung von Faserzementwaren	2	.	.	.
23.7	Be- und Verarbeitung von Naturwerksteinen u. Natursteinen a. n. g.	2	.	.	.
23.9	H. v. Schleifkörpern und Schleifmitteln auf Unterlage sowie sonstigen Erzeugnissen aus nichtmetallischen Mineralien a. n. g.	3	492	65	1 226
23.99	H. v. sonstigen Erzeugnissen aus nichtmetall. Mineralien a. n. g.	3	492	65	1 226

**Gewerbe sowie im Bergbau und der Gewinnung von Steinen und Erden Sachsen-Anhalts im Mai 2009**  
**Wirtschaftszweigen**

Gesamtumsatz					Umsatz aus Eigenerzeugung		Systematik- Nummer der WZ 2008
insgesamt	Inland	Ausland			insgesamt	dar. Ausland	
		insgesamt	Eurozone	Nicht-Eurozone			
1 000 EUR							
327 520	175 246	152 274	68 164	84 110	308 878	144 965	20
240 451	120 011	120 440	52 133	68 308	229 793	117 900	20.1
.	.	.	.	.	.	.	20.11
.	.	.	.	.	.	.	20.12
27 223	21 669	5 554	.	.	27 193	5 554	20.13
61 045	27 594	33 452	13 387	20 064	56 712	31 018	20.14
.	.	.	.	.	.	.	20.15
107 510	36 261	71 249	.	.	101 824	71 249	20.16
.	.	.	.	.	.	.	20.2
.	.	.	.	.	.	.	20.3
26 879	.	.	.	.	26 879	.	20.4
.	.	.	.	.	.	.	20.41
.	.	.	.	.	.	.	20.42
55 666	31 135	24 531	10 122	14 408	47 873	19 765	20.5
.	.	.	.	.	.	.	20.51
.	.	.	.	.	.	.	20.52
46 447	24 466	21 981	8 921	13 060	39 891	17 238	20.59
100 422	.	.	.	.	68 450	.	21
102 923	73 280	29 643	15 147	14 496	99 744	28 985	22
11 065	.	.	.	.	10 304	.	22.1
11 065	.	.	.	.	10 304	.	22.19
91 858	67 135	24 724	13 320	11 404	89 440	24 273	22.2
61 826	41 041	20 785	11 273	9 512	61 254	20 653	22.21
10 004	.	.	.	.	9 280	.	22.22
7 081	.	.	.	.	6 830	.	22.23
12 947	10 275	2 672	.	.	12 076	2 356	22.29
96 854	80 393	16 462	9 406	7 056	86 384	15 103	23
30 025	.	.	.	.	26 213	.	23.1
26 011	.	.	.	.	22 511	.	23.11
.	.	.	.	.	.	.	23.12
.	.	.	.	.	.	.	23.19
.	.	.	.	.	.	.	23.2
7 896	.	.	.	.	7 835	.	23.3
.	.	.	.	.	.	.	23.31
.	.	.	.	.	.	.	23.32
.	.	.	.	.	.	.	23.4
.	.	.	.	.	.	.	23.41
.	.	.	.	.	.	.	23.42
25 821	.	.	.	.	21 511	.	23.5
.	.	.	.	.	.	.	23.51
.	.	.	.	.	.	.	23.52
16 170	14 465	1 706	.	.	15 027	1 456	23.6
10 997	.	.	.	.	10 393	.	23.61
.	.	.	.	.	.	.	23.64
.	.	.	.	.	.	.	23.65
.	.	.	.	.	.	.	23.7
12 045	.	.	.	.	11 453	.	23.9
12 045	.	.	.	.	11 453	.	23.99

**Noch 1.4 Betriebe, Beschäftigte, Arbeitsstunden, Entgelte und Umsatz im Verarbeitenden  
nach hauptbeteiligten**

Systematik- Nummer der WZ 2008	Abteilung Gruppe ausgewählte Klassen	Betriebe	Beschäftigte insgesamt	Geleistete Arbeits- stunden	Entgelte
		Anzahl		1 000	1 000 EUR
24	Metallerzeugung und -bearbeitung	29	6 331	674	15 634
24.1	Erzeugung aus Roheisen, Stahl und Ferrolegierungen	1	.	.	.
24.2	H. v. Stahlrohren, Rohrform-, Rohrverschluss- und Rohrverbindungs- stücken aus Stahl	5	548	67	1 148
24.3	Sonstige erste Bearbeitung von Eisen und Stahl	1	.	.	.
24.34	Herstellung von kaltgezogenem Draht	1	.	.	.
24.4	Erzeugung und erste Bearbeitung von NE- Metallen	9	2 363	254	6 772
24.42	Erzeugung und erste Bearbeitung von Aluminium	7	.	.	.
24.44	Erzeugung und erste Bearbeitung von Kupfer	2	.	.	.
24.5	Gießereien	13	.	.	.
24.51	Eisengießereien	5	557	57	1 206
24.52	Stahlgießereien	2	.	.	.
24.53	Leichtmetallgießereien	6	1 747	180	3 677
25	Herstellung von Metallerzeugnissen	93	8 990	1 104	18 470
25.1	Stahl- und Leichtmetallbau	35	3 804	442	8 329
25.11	Herstellung von Metallkonstruktionen	32	.	.	.
25.12	Herstellung aus Ausbauelementen aus Metall	3	.	.	.
25.2	Herstellung von Metalltanks und -behältern; Herstellung von Heiz- körpern und -kesseln für Zentralheizungen	6	438	58	698
25.29	Herstellung von Sammelbehältern, Tanks u. ä. Behältern aus Metall	6	438	58	698
25.3	Herstellung von Dampfkesseln (ohne Zentralheizungskessel)	1	.	.	.
25.4	Herstellung von Waffen und Munition	1	.	.	.
25.5	H. v. Schmiede-, Press-, Zieh- und Stanzteilen, gewalzten Ringen und pulvermetallurgischen Erzeugnissen	6	916	108	1 531
25.6	Oberflächenveredlung und Wärmebehandlung, Mechanik, a. n. g.	26	1 983	242	3 743
25.61	Oberflächenveredlung und Wärmebehandlung	10	783	98	1 511
25.62	Mechanik, a. n. g.	16	1 200	144	2 232
25.7	H. v. Schneidwaren, Werkzeugen, Schlössern u. Beschlägen aus unedlen Metallen	4	.	.	.
25.72	Herstellung von Schlössern und Beschlägen aus unedlen Metallen	1	.	.	.
25.73	Herstellung von Werkzeugen	3	.	.	.
25.9	Herstellung von sonstigen Metallwaren	14	1 383	189	3 011
25.91	H. v. Fässern, Trommeln, Dosen, Eimern u. ä. Behältern aus Metall	1	.	.	.
25.92	H. v. Verpackungen u. Verschlüssen aus Eisen, Stahl und NE- Metall	1	.	.	.
25.93	Herstellung von Drahtwaren, Ketten und Federn	3	.	.	.
25.94	Herstellung von Schrauben und Nieten	1	.	.	.
25.99	Herstellung von sonstigen Metallwaren a. n. g.	8	746	97	1 459
26	H. v. Datenverarbeitungsgeräten, elektron. und opt. Erzeugnissen	17	4 829	571	10 933
26.1	Herstellung von elektronischen Bauelementen und Leiterplatten	6	.	.	.
26.11	Herstellung von elektronischen Bauelementen	5	.	.	.
26.12	Herstellung von bestückten Leiterplatten	1	.	.	.
26.3	H. v. Geräten und Einrichtungen der Telekommunikationstechnik	3	.	.	.
26.4	Herstellung von Geräten der Unterhaltungselektronik	1	.	.	.
26.5	H. v. Mess-, Kontroll-, Navigations- u.ä. Instrumenten und Vorrich- tungen; Herstellung von Uhren	7	623	82	1 302
26.51	H. v. Mess-, Kontroll-, Navigations- u.ä. Instrumenten und Vorrichtungen	7	623	82	1 302
27	Herstellung von elektrischen Ausrüstungen	22	2 879	330	6 246

**Gewerbe sowie im Bergbau und der Gewinnung von Steinen und Erden Sachsen-Anhalts im Mai 2009**  
**Wirtschaftszweigen**

Gesamtumsatz					Umsatz aus Eigenerzeugung		Systematik- Nummer der WZ 2008
insgesamt	Inland	Ausland			insgesamt	dar. Ausland	
		insgesamt	Eurozone	Nicht-Eurozone			
1 000 EUR							
147 108	74 255	72 853	44 810	28 043	146 145	72 267	24
.	.	.	.	.	.	.	24.1
5 664	.	.	.	.	5 369	.	24.2
.	.	.	.	.	.	.	24.3
.	.	.	.	.	.	.	24.34
83 799	.	.	.	.	83 274	.	24.4
.	.	.	.	.	.	.	24.42
.	.	.	.	.	.	.	24.44
.	.	.	.	.	.	.	24.5
5 543	2 256	3 287	.	.	5 543	3 287	24.51
.	.	.	.	.	.	.	24.52
16 475	11 160	5 315	.	.	16 334	5 309	24.53
106 981	85 793	21 188	10 938	10 250	105 524	20 876	25
52 352	49 375	2 977	.	.	51 763	2 934	25.1
.	.	.	.	.	.	.	25.11
.	.	.	.	.	.	.	25.12
3 235	2 971	263	.	.	3 060	233	25.2
3 235	2 971	263	.	.	3 060	233	25.29
.	.	.	.	.	.	.	25.3
.	.	.	.	.	.	.	25.4
8 757	6 678	2 080	.	.	8 757	2 080	25.5
17 257	12 620	4 637	.	.	16 996	4 398	25.6
6 565	.	.	.	.	6 304	.	25.61
10 692	.	.	.	.	10 692	.	25.62
.	.	.	.	.	.	.	25.7
.	.	.	.	.	.	.	25.72
.	.	.	.	.	.	.	25.73
21 786	11 329	10 457	.	.	21 359	10 457	25.9
.	.	.	.	.	.	.	25.91
.	.	.	.	.	.	.	25.92
.	.	.	.	.	.	.	25.93
.	.	.	.	.	.	.	25.94
6 647	.	.	.	.	6 465	.	25.99
65 650	47 091	18 559	.	.	64 846	18 245	26
.	.	.	.	.	.	.	26.1
.	.	.	.	.	.	.	26.11
.	.	.	.	.	.	.	26.12
.	.	.	.	.	.	.	26.3
.	.	.	.	.	.	.	26.4
6 416	2 699	3 716	1 313	2 404	6 097	3 403	26.5
6 416	2 699	3 716	1 313	2 404	6 097	3 403	26.51
30 034	24 434	5 600	3 062	2 538	28 828	5 594	27

**Noch 1.4 Betriebe, Beschäftigte, Arbeitsstunden, Entgelte und Umsatz im Verarbeitenden  
nach hauptbeteiligten**

Systematik- Nummer der WZ 2008	Abteilung Gruppe ausgewählte Klassen Hauptgruppen	Betriebe	Beschäftigte insgesamt	Geleistete Arbeits- stunden	Entgelte
		Anzahl		1 000	1 000 EUR
28	Maschinenbau	82	11 184	1 347	25 011
28.1	Herstellung von nicht wirtschaftszweigspezifischen Maschinen	29	.	.	.
28.11	H. v. Verbrennungsmotoren und Turbinen (ohne Motoren für Luft- und Straßenfahrzeuge)	11	1 742	204	4 143
28.12	H. v. hydraulischen und pneumatischen Komponenten und Systemen	5	1 130	113	2 144
28.13	Herstellung von Pumpen und Kompressen a. n. g.	3	.	.	.
28.14	Herstellung von Armaturen a. n. g.	5	615	72	1 130
28.15	H. v. Lagern, Getrieben, Zahnrädern und Antriebselementen	5	511	67	1 055
28.2	H. v. sonstigen nicht wirtschaftszweigspezifischen Maschinen	24	.	.	.
28.21	Herstellung von Öfen und Brennern	2	.	.	.
28.22	Herstellung von Hebezeugen und Fördermitteln	11	1 695	215	3 865
28.25	H. v. kälte- u. lufttechnischen Erzeugn., nicht für den Haushalt	4	439	52	977
28.29	H. v. sonst. nicht wirtschaftszweigspezifischen Maschinen a. n. g.	7	550	73	1 211
28.3	Herstellung von land- und forstwirtschaftlichen Maschinen	4	430	54	734
28.4	Herstellung von Werkzeugmaschinen	8	1 293	133	2 683
28.41	Herstellung von Werkzeugmaschinen für die Metallbearbeitung	5	1 139	114	2 371
28.49	Herstellung von sonstigen Werkzeugmaschinen	3	154	19	312
28.9	Herstellung von Maschinen für sonstige bestimmte Wirtschaftszweige	17	2 055	260	4 599
28.91	H. v. von Maschinen für die Metallerzeugung, von Walzwerksein- richtungen und Gießmaschinen	2	.	.	.
28.92	Herstellung von Bergwerks-, Bau- und Baustoffmaschinen	3	.	.	.
28.93	H. v. Maschinen für die Nahrungs- und Genussmittelerzeugung und die Tabakverarbeitung	1	.	.	.
28.94	H. v. Maschinen für die Textil- und Bekleidungsherstellung und die Lederverarbeitung	1	.	.	.
28.95	H. v. Maschinen für die Papiererzeugung und -verarbeitung	1	.	.	.
28.96	H. v. Maschinen für die Verarbeitung v. Kunststoffen u. Kautschuk	1	.	.	.
28.99	H. v. Maschinen für sonstige bestimmte Wirtschaftszweige a. n. g.	8	1 031	135	2 243
29	Herstellung von Kraftwagen und Kraftwagenteilen	20	2 668	356	4 846
30	Sonstiger Fahrzeugbau	13	2 110	292	4 766
31	Herstellung von Möbeln	14	2 153	227	3 472
32	Herstellung von sonstigen Waren	5	608	101	1 895
33	Reparatur und Installation von Maschinen und Ausrüstungen	46	6 366	808	15 096
33.1	Reparatur von Metallerzeugnissen, Maschinen und Ausrüstungen	27	3 787	500	9 052
33.11	Reparatur von Metallerzeugnissen	5	399	58	972
33.12	Reparatur von Maschinen	13	1 507	203	3 569
33.13	Reparatur von elektronischen und optischen Geräten	2	.	.	.
33.14	Reparatur von elektrischen Ausrüstungen	1	.	.	.
33.17	Reparatur und Instandhaltung von Fahrzeugen a. n. g.	6	1 511	190	3 600
33.2	Installation von Maschinen und Ausrüstungen a.n. g.	19	2 579	307	6 044
	Vorleistungsgüterproduzenten und Energie	295	48 224	5 947	124 246
	Investitionsgüterproduzenten	214	27 361	3 408	60 965
	Gebrauchsgüterproduzenten	18	3 042	355	4 724
	Verbrauchsgüterproduzenten	135	24 115	3 240	47 838
<b>B+C</b>	<b>Verarbeitendes Gewerbe sowie Bergbau und Gewinnung von Steinen und Erden insgesamt</b>	<b>662</b>	<b>102 742</b>	<b>12 951</b>	<b>237 773</b>

**Gewerbe sowie im Bergbau und der Gewinnung von Steinen und Erden Sachsen-Anhalts im Mai 2009**  
**Wirtschaftszweigen**

Gesamtumsatz					Umsatz aus Eigenerzeugung		Systematik- Nummer der WZ 2008
insgesamt	Inland	Ausland			insgesamt	dar. Ausland	
		insgesamt	Eurozone	Nicht-Eurozone			
1 000 EUR							
106 145	61 380	44 765	16 617	28 148	104 231	44 109	28
.	.	.	.	.	.	.	28.1
23 571	11 294	12 277	.	.	23 266	12 115	28.11
5 322	.	.	.	.	5 322	.	28.12
.	.	.	.	.	.	.	28.13
6 114	3 344	2 770	.	.	4 811	2 387	28.14
4 358	.	.	.	.	4 358	.	28.15
.	.	.	.	.	.	.	28.2
.	.	.	.	.	.	.	28.21
14 872	8 856	6 016	698	5 318	14 872	6 016	28.22
3 248	.	.	.	.	3 248	.	28.25
2 938	.	.	.	.	2 938	.	28.29
3 823	.	.	.	.	3 663	.	28.3
8 394	7 878	516	.	.	8 394	516	28.4
7 402	6 899	503	.	.	7 402	503	28.41
992	.	.	.	.	992	.	28.49
21 715	11 832	9 883	3 140	6 743	21 621	9 796	28.9
.	.	.	.	.	.	.	28.91
.	.	.	.	.	.	.	28.92
.	.	.	.	.	.	.	28.93
.	.	.	.	.	.	.	28.94
.	.	.	.	.	.	.	28.95
.	.	.	.	.	.	.	28.96
13 918	.	.	.	.	13 918	.	28.99
32 276	23 298	8 978	5 558	3 421	32 185	8 965	29
27 343	18 594	8 749	6 328	2 420	27 201	8 749	30
25 272	20 035	5 237	4 240	997	24 104	5 237	31
.	.	.	.	.	.	.	32
48 729	45 831	2 898	.	.	48 142	2 740	33
25 352	.	.	.	.	25 057	.	33.1
.	.	.	.	.	.	.	33.11
9 247	.	.	.	.	9 247	.	33.12
.	.	.	.	.	.	.	33.13
.	.	.	.	.	.	.	33.14
.	.	.	.	.	.	.	33.17
23 377	.	.	.	.	23 085	.	33.2
1 410 074	954 612	455 462	244 540	210 922	1 366 533	441 913	
270 409	200 220	70 189	32 922	37 267	266 321	68 976	
40 012	31 226	8 786	7 109	1 677	38 370	8 786	
608 220	493 231	114 989	78 046	36 943	540 778	110 053	
<b>2 328 715</b>	<b>1 679 289</b>	<b>649 426</b>	<b>362 617</b>	<b>286 809</b>	<b>2 212 001</b>	<b>629 728</b>	<b>B+C</b>

**1.5 Beschäftigte, Arbeitsstunden, Entgelte und Umsatz in den Betrieben des Verarbeitenden  
im Mai 2009 nach hauptbeteiligten Wirtschaftszweigen -**

Systematik- Nummer der WZ 2008	Abschnitt Abteilung Hauptgruppe	Beschäftigte insgesamt	
		Anzahl	um %
<b>B</b>	<b>Bergbau und Gewinnung von Steinen und Erden</b>	<b>81</b>	<b>1,9</b>
05	Kohlenbergbau	.	.
06	Gewinnung von Erdöl und Erdgas	.	.
08	Gewinnung v.Steinen u.Erden, sonst.Bergbau	61	2,5
09	Erbringung von Dienstleistungen für den Bergbau und für die Gewinnung von Steinen und Erden	.	.
<b>C</b>	<b>Verarbeitendes Gewerbe</b>	<b>388</b>	<b>0,4</b>
10	Herstellung von Nahrungs- und Futtermitteln	85	0,5
11	Getränkeherstellung	-217	-10,8
13	Herstellung von Textilien	8	1,6
16	Herstellung von Holz-, Flecht-, Korb- und Korkwaren (ohne Möbel)	-125	-8,9
17	Herstellung von Papier,Pappe und Waren daraus	97	4,7
18	Herstellung von Druckerzeugnissen; Vervielfältigung von bespielten Ton-, Bild- und Datenträgern	-51	-3,4
19	Kokerei und Mineralölverarbeitung	15	1,2
20	Herstellung von chemischen Erzeugnissen	-23	-0,2
21	Herstellung von pharmazeutischen Erzeugnissen	100	3,0
22	Herstellung von Gummi-und Kunststoffwaren	-216	-3,3
23	Herstellung von Glas und Glaswaren, Keramik, Verarbeitung von Steinen und Erden	-361	-6,4
24	Metallerzeugung und -bearbeitung	-128	-2,0
25	Herstellung von Metallerzeugnissen	380	4,4
26	Herstellung von Datenverarbeitungsgeräten, elektronischen und optischen Erzeugnissen	239	5,2
27	Herstellung von elektrischen Ausrüstungen	110	4,0
28	Maschinenbau	305	2,8
29	Herstellung von Kraftwagen und Kraftwagenteilen	-41	-1,5
30	Sonstiger Fahrzeugbau	22	1,1
31	Herstellung von Möbeln	223	11,6
32	Herstellung von sonstigen Waren	-7	-1,1
33	Reparatur und Installation von Maschinen und Ausrüstungen	-27	-0,4
	Vorleistungsgüterproduzenten und Energie	-13	-
	Investitionsgüterproduzenten	262	1,0
	Gebrauchsgüterproduzenten	229	8,1
	Verbrauchsgüterproduzenten	-9	-
<b>B+C</b>	<b>Verarbeitendes Gewerbe sowie Bergbau und Gewinnung von Steinen und Erden insgesamt</b>	<b>469</b>	<b>0,5</b>



**Gewerbes sowie im Bergbau und der Gewinnung von Steinen und Erden Sachsen-Anhalts**  
**Veränderung gegenüber dem gleichen Vorjahresmonat**

Geleistete Arbeits- stunden	Entgelte	Gesamtumsatz			Umsatz aus Eigenerzeugung		Systematik- Nummer der WZ 2008
		insgesamt	Inland	Ausland	insgesamt	dar. Ausland	
um %							
<b>-8,0</b>	<b>17,1</b>	<b>-24,5</b>	.	.	<b>-23,3</b>	.	<b>B</b>
.	.	.	.	.	.	.	05
.	.	.	.	.	.	.	06
-13,5	24,6	-20,4	.	.	-20,4	.	08
.	.	.	.	.	.	.	09
<b>-8,8</b>	<b>-4,0</b>	<b>-14,4</b>	.	.	<b>-14,9</b>	.	<b>C</b>
-4,1	0,1	-14,9	-15,5	-11,7	-14,1	-11,9	10
-9,4	-6,0	-13,8	.	.	-17,8	.	11
-3,6	3,4	-3,7	.	.	-3,3	.	13
-8,8	-12,3	-30,7	-22,0	-40,9	-30,6	-41,0	16
4,2	1,7	1,0	-7,0	10,9	1,1	11,1	17
-5,1	-0,2	-8,0	.	.	-6,9	.	18
-3,1	0,8	.	.	.	.	.	19
-8,5	-0,7	-18,8	-25,8	-8,8	-20,3	-11,6	20
1,1	5,0	-9,6	.	.	-19,8	.	21
-14,7	-8,5	-23,6	-21,6	-28,1	-23,6	-28,1	22
-13,0	-7,9	-17,5	-12,8	-34,5	-18,8	-35,6	23
-21,6	-12,9	-52,3	-51,0	-53,6	-52,1	-53,5	24
-6,7	-1,9	-22,0	-24,4	-10,2	-22,1	-10,8	25
-12,8	-14,6	-53,3	-4,7	-79,6	-53,7	-79,9	26
-9,7	1,1	-15,0	-5,1	-41,6	-17,4	-39,5	27
-9,0	-5,5	-28,6	-24,6	-33,4	-28,1	-33,1	28
-14,4	-8,3	-32,0	-30,4	-35,7	-31,6	-35,7	29
-6,8	12,9	-35,0	-41,0	-17,0	-35,1	-17,0	30
-4,7	-7,4	-6,3	2,5	-29,5	-6,9	-29,5	31
2,9	7,9	.	.	.	.	.	32
-10,3	-4,9	-20,7	-11,5	-70,0	-20,1	-70,4	33
-10,7	-3,7	-13,7	-4,8	-27,9	-13,8	-28,9	
-9,8	-3,7	-26,7	-23,4	-34,7	-26,5	-34,5	
-4,2	-6,7	-15,8	-13,2	-24,0	-16,7	-24,0	
-4,2	1,4	-10,4	-7,9	-20,0	-11,9	-19,1	
<b>-8,7</b>	<b>-2,8</b>	<b>-14,7</b>	<b>-8,5</b>	<b>-27,4</b>	<b>-15,2</b>	<b>-28,0</b>	<b>B+C</b>

**1.6 Betriebe, Beschäftigte, Arbeitsstunden, Entgelte und Umsatz im Verarbeitenden  
nach hauptbeteiligten**

Systematik- Nummer der WZ 2008	Abschnitt Abteilung Hauptgruppe	Betriebe	Beschäftigte insgesamt	Geleistete Arbeits- stunden	Entgelte
		Anzahl		1 000	1 000 EUR
<b>B</b>	<b>Bergbau und Gewinnung von Steinen und Erden</b>	<b>9</b>	<b>4 261</b>	<b>2 776</b>	<b>72 517</b>
05	Kohlenbergbau	3	.	.	.
06	Gewinnung von Erdöl und Erdgas	1	.	.	.
08	Gewinnung v.Steinen u.Erden, sonst.Bergbau	4	2 484	1 639	44 350
09	Erbringung von Dienstleistungen für den Bergbau und für die Gewinnung von Steinen und Erden	1	.	.	.
<b>C</b>	<b>Verarbeitendes Gewerbe</b>	<b>653</b>	<b>99 444</b>	<b>66 181</b>	<b>1 128 700</b>
10	Herstellung von Nahrungs- und Futtermitteln	103	17 143	12 148	143 639
11	Getränkeherstellung	8	1 786	1 296	22 710
13	Herstellung von Textilien	4	513	339	5 107
16	Herstellung von Holz-, Flecht-, Korb- und Korkwaren (ohne Möbel)	10	1 278	822	13 556
17	Herstellung von Papier,Pappe und Waren daraus	16	2 173	1 561	27 406
18	Herstellung von Druckerzeugnissen; Vervielfältigung von Ton-, Bild- und Datenträgern	13	1 447	908	14 058
19	Kokerei und Mineralölverarbeitung	4	1 217	822	19 727
20	Herstellung von chemischen Erzeugnissen	60	9 851	6 810	155 585
21	Herstellung von pharmazeutischen Erzeugnissen	8	3 462	2 209	51 289
22	Herstellung von Gummi-und Kunststoffwaren	46	6 410	4 066	61 983
23	Herstellung von Glas und Glaswaren, Keramik, Verarbeitung von Steinen und Erden	42	5 281	3 433	61 383
24	Metallerzeugung und -bearbeitung	29	6 423	3 732	79 001
25	Herstellung von Metallerzeugnissen	92	9 146	5 872	91 784
26	Herstellung von Datenverarbeitungsgeräten, elektronischen und ..schen Erzeugnissen	17	4 948	3 419	65 630
27	Herstellung von elektrischen Ausrüstungen	22	2 907	1 841	31 875
28	Maschinenbau	82	11 366	7 392	131 743
29	Herstellung von Kraftwagen und Kraftwagenteilen	20	2 714	1 879	25 403
30	Sonstiger Fahrzeugbau	13	2 136	1 574	24 185
31	Herstellung von Möbeln	14	2 136	1 247	17 974
32	Herstellung von sonstigen Waren	5	599	497	8 140
33	Reparatur und Installation von Maschinen und Ausrüstungen	46	6 508	4 314	76 522
	Vorleistungsgüterproduzenten und Energie	297	48 825	32 005	628 580
	Investitionsgüterproduzenten	213	27 788	18 354	312 652
	Gebrauchsgüterproduzenten	18	3 031	1 933	24 405
	Verbrauchsgüterproduzenten	135	24 061	16 667	235 579
<b>B+C</b>	<b>Verarbeitendes Gewerbe sowie Bergbau und Gewinnung von Steinen und Erden insgesamt</b>	<b>662</b>	<b>103 706</b>	<b>68 957</b>	<b>1 201 217</b>

**im Bergbau und der Gewinnung von Steinen und Erden Sachsen-Anhalts im Zeitraum Januar bis Mai 2009**  
**Wirtschaftszweigen**

Gesamtumsatz					Umsatz aus Eigenerzeugung		Systematik- Nummer der WZ 2008
insgesamt	Inland	Ausland			insgesamt	dar. Ausland	
		insgesamt	Eurozone	Nicht-Eurozone			
1 000 EUR							
<b>342 188</b>	.	.	.	.	<b>329 498</b>	.	<b>B</b>
.	.	.	.	.	.	.	05
.	.	.	.	.	.	.	06
243 608	.	.	.	.	243 609	.	08
.	.	.	.	.	.	.	09
<b>11 328 956</b>	.	.	.	.	<b>10 776 374</b>	.	<b>C</b>
2 152 992	1 836 166	316 826	198 543	118 283	2 041 694	314 721	10
312 338	.	.	.	.	257 406	.	11
42 981	.	.	.	.	42 369	.	13
125 993	81 226	44 767	.	.	125 953	44 759	16
397 913	220 583	177 330	91 559	85 771	372 648	161 130	17
115 325	.	.	.	.	109 362	.	18
.	.	.	.	.	.	.	19
1 674 926	982 007	692 919	315 913	377 006	1 581 002	669 098	20
496 442	.	.	.	.	344 241	.	21
497 723	355 445	142 277	79 554	62 723	478 402	139 293	22
427 049	346 345	80 704	45 315	35 389	384 584	74 412	23
875 531	465 325	410 206	185 116	225 091	869 258	407 481	24
552 092	465 194	86 898	52 942	33 956	545 021	85 393	25
429 428	278 559	150 868	76 631	74 238	425 352	149 503	26
156 626	124 434	32 192	18 779	13 413	151 499	30 806	27
556 632	349 633	206 999	88 008	118 990	545 052	202 962	28
158 674	116 465	42 209	25 657	16 552	157 561	41 832	29
153 528	93 069	60 459	30 246	30 213	152 766	60 460	30
140 081	109 660	30 420	25 297	5 123	134 072	30 420	31
.	.	.	.	.	.	.	32
247 501	227 663	19 838	15 925	3 913	244 043	18 853	33
6 963 796	4 798 653	2 165 143	1 117 119	1 048 023	6 746 106	2 108 130	
1 432 182	1 077 293	354 889	168 418	186 473	1 409 420	348 140	
208 499	160 641	47 859	41 571	6 288	199 835	47 859	
3 066 667	2 512 659	554 007	344 837	209 171	2 750 511	528 067	
<b>11 671 143</b>	<b>8 549 246</b>	<b>3 121 897</b>	<b>1 671 943</b>	<b>1 449 954</b>	<b>11 105 873</b>	<b>3 032 195</b>	<b>B+C</b>

**1.7 Beschäftigte, Arbeitsstunden, Entgelte und Umsatz in den Betrieben des Verarbeitenden  
Im Zeitraum Januar bis Mai 2009 nach hauptbeteiligten Wirtschaftszweigen**

Systematik- Nummer der WZ 2008	Abschnitt Abteilung Hauptgruppe	Beschäftigte im Monatsdurchschnitt insgesamt		Geleistete Arbeits- stunden	Entgelte
		Anzahl	um %		
<b>B</b>	<b>Bergbau und Gewinnung von Steinen und Erden</b>	<b>84</b>	<b>2,0</b>	<b>-2,0</b>	<b>9,0</b>
05	Kohlenbergbau	.	.	.	.
06	Gewinnung von Erdöl und Erdgas	.	.	.	.
08	Gewinnung v.Steinen u.Erden, sonst.Bergbau	67	2,8	-3,0	11,2
09	Erbringung von Dienstleistungen für den Bergbau und für die Gewinnung von Steinen und Erden	.	.	.	.
<b>C</b>	<b>Verarbeitendes Gewerbe</b>	<b>1 589</b>	<b>1,6</b>	<b>-5,7</b>	<b>-0,2</b>
10	Herstellung von Nahrungs- und Futtermitteln	-162	-0,9	-2,7	-0,4
11	Getränkeherstellung	-208	-10,4	-10,7	-9,1
13	Herstellung von Textilien	37	7,7	-1,7	10,7
16	Herstellung von Holz-, Flecht-, Korb- und Korkwaren (ohne Möbel)	-121	-8,6	-10,8	-13,0
17	Herstellung von Papier,Pappe und Waren daraus	120	5,9	5,3	4,7
18	Herstellung von Druckerzeugnissen; Vervielfältigung von Ton-, Bild- und Datenträgern	-29	-1,9	-3,2	1,8
19	Kokerei und Mineralölverarbeitung	-1	-	-2,1	0,9
20	Herstellung von chemischen Erzeugnissen	155	1,6	-4,2	0,9
21	Herstellung von pharmazeutischen Erzeugnissen	81	2,4	2,3	7,0
22	Herstellung von Gummi-und Kunststoffwaren	-140	-2,1	-13,5	-9,9
23	Herstellung von Glas und Glaswaren, Keramik, Verarbeitung von Steinen und Erden	-308	-5,5	-12,2	-6,0
24	Metallerzeugung und -bearbeitung	-8	-0,1	-15,7	-7,5
25	Herstellung von Metallerzeugnissen	643	7,6	-3,5	1,2
26	Herstellung von Datenverarbeitungsgeräten, elektronischen und schein Erzeugnissen	442	9,8	-2,4	11,6
27	Herstellung von elektrischen Ausrüstungen	76	2,7	-4,6	2,1
28	Maschinenbau	628	5,8	-5,2	2,7
29	Herstellung von Kraftwagen und Kraftwagenteilen	-5	-0,2	-12,5	-7,6
30	Sonstiger Fahrzeugbau	64	3,1	-0,4	8,6
31	Herstellung von Möbeln	189	9,7	-1,3	1,9
32	Herstellung von sonstigen Waren	-27	-4,3	-2,1	-4,7
33	Reparatur und Installation von Maschinen und Ausrüstungen	159	2,5	-5,7	2,2
	Vorleistungsgüterproduzenten und Energie	753	1,6	-6,7	-0,3
	Investitionsgüterproduzenten	958	3,6	-6,2	1,5
	Gebrauchsgüterproduzenten	204	7,2	-2,0	1,1
	Verbrauchsgüterproduzenten	-242	-1,0	-2,9	0,5
<b>B+C</b>	<b>Verarbeitendes Gewerbe sowie Bergbau und Gewinnung von Steinen und Erden insgesamt</b>	<b>1 673</b>	<b>1,6</b>	<b>-5,5</b>	<b>0,4</b>

**Gewerbes sowie im Bergbau und der Gewinnung von Steinen und Erden Sachsen-Anhalts**  
**- Veränderung gegenüber dem gleichen Vorjahreszeitraum**

Gesamtumsatz					Umsatz aus Eigenerzeugung		Systematik- Nummer der WZ 2008
insgesamt	Inland	Ausland			insgesamt	dar. Ausland	
		insgesamt	Eurozone	Nicht-Eurozone			
um %							
<b>-11,3</b>	.	.	.	.	<b>-9,1</b>	.	<b>B</b>
.	.	.	.	.	.	.	05
.	.	.	.	.	.	.	06
-10,0	.	.	.	.	-10,0	.	08
.	.	.	.	.	.	.	09
<b>-20,9</b>	.	.	.	.	<b>-21,5</b>	.	<b>C</b>
-10,8	-10,4	-12,7	-14,7	-9,1	-9,4	-12,9	10
-7,5	.	.	.	.	-10,4	.	11
-8,9	.	.	.	.	-7,4	.	13
-27,9	-15,8	-42,9	.	.	-27,9	-42,9	16
-11,3	-11,6	-10,9	-13,1	-8,4	-11,9	-12,1	17
-3,1	.	.	.	.	-5,3	.	18
.	.	.	.	.	.	.	19
-17,0	-17,7	-16,1	-21,8	-10,6	-18,2	-16,8	20
-3,5	.	.	.	.	-12,5	.	21
-22,3	-19,6	-28,3	-19,1	-37,2	-22,6	-28,2	22
-18,3	-14,8	-30,7	-35,9	-22,8	-19,4	-31,3	23
-44,2	-39,9	-48,3	-57,2	-37,7	-44,0	-48,3	24
-13,6	-10,9	-25,8	-24,8	-27,2	-13,5	-26,1	25
-32,7	21,3	-63,1	-48,6	-71,4	-32,9	-63,2	26
-4,4	0,2	-18,7	-18,4	-19,1	-5,5	-18,8	27
-20,6	-13,5	-30,2	-45,4	-12,3	-19,8	-29,5	28
-36,2	-31,9	-45,7	-21,4	-63,3	-36,4	-46,1	29
-17,7	-32,6	24,6	22,0	27,4	-17,8	24,6	30
-1,3	3,6	-15,8	-10,2	-35,5	-1,8	-15,8	31
.	.	.	.	.	.	.	32
-11,9	-7,9	-41,1	-11,2	-75,1	-11,6	-41,5	33
-26,7	-22,2	-35,0	-38,6	-30,5	-27,0	-35,5	
-17,6	-13,4	-28,1	-33,3	-22,7	-17,2	-27,7	
-9,0	-10,5	-3,5	1,4	-26,9	-9,9	-3,5	
-5,2	-3,0	-13,9	0,3	-30,2	-6,2	-13,4	
<b>-20,6</b>	<b>-16,1</b>	<b>-30,9</b>	<b>-32,0</b>	<b>-29,5</b>	<b>-21,2</b>	<b>-31,2</b>	<b>B+C</b>

**1.8 Ausgewählte Berechnungskennziffern in Betrieben im Verarbeitenden Gewerbe  
nach hauptbeteiligten**

Systematik- Nummer der WZ 2008	Abschnitt Unterabschnitt Abteilung Hauptgruppe	Beschäftigte je Betrieb	Geleistete Arbeitsstunden je Beschäftigten	Entgelte je geleisteter Arbeitsstunde
		Anzahl	h	EUR
<b>B</b>	<b>Abschnitt B - Bergbau und Gewinnung von Steinen und Erden</b>	<b>474</b>	<b>111</b>	<b>35</b>
05	Kohlenbergbau	.	.	.
06	Gewinnung von Erdöl und Erdgas	.	.	.
08	Gewinnung v.Steinen u.Erden, sonst.Bergbau	621	107	38
09	Erbringung von Dienstleistungen für den Bergbau und für die Gewinnung von Steinen und Erden	.	.	.
<b>C</b>	<b>Abschnitt C - Verarbeitendes Gewerbe</b>	<b>151</b>	<b>127</b>	<b>18</b>
10	Herstellung von Nahrungs- und Futtermitteln	167	139	12
11	Getränkeherstellung	224	142	19
13	Herstellung von Textilien	127	136	15
16	Herstellung von Holz-, Flecht-, Korb- und Korkwaren (ohne Möbel)	128	130	16
17	Herstellung von Papier,Pappe und Waren daraus	135	137	20
18	Herstellung von Druckerzeugnissen; Vervielfältigung von bespielten Ton-, Bild- und Datenträgern	110	120	17
19	Kokerei und Mineralölverarbeitung	306	129	26
20	Herstellung von chemischen Erzeugnissen	162	133	23
21	Herstellung von pharmazeutischen Erzeugnissen	434	118	23
22	Herstellung von Gummi-und Kunststoffwaren	140	125	16
23	Herstellung von Glas und Glaswaren, Keramik, Verarbeitung von Steinen und Erden	129	129	19
24	Metallerzeugung und -bearbeitung	218	106	23
25	Herstellung von Metallerzeugnissen	97	123	17
26	Herstellung von Datenverarbeitungsgeräten, elektronischen und optischen Erzeugnissen	284	118	19
27	Herstellung von elektrischen Ausrüstungen	131	115	19
28	Maschinenbau	136	120	19
29	Herstellung von Kraftwagen und Kraftwagenteilen	133	133	14
30	Sonstiger Fahrzeugbau	162	138	16
31	Herstellung von Möbeln	154	106	15
32	Herstellung von sonstigen Waren	122	166	19
33	Reparatur und Installation von Maschinen und Ausrüstungen	138	127	19
	Vorleistungsgüterproduzenten und Energie	163	123	21
	Investitionsgüterproduzenten	128	125	18
	Gebrauchsgüterproduzenten	169	117	13
	Verbrauchsgüterproduzenten	179	134	15
<b>B+C</b>	<b>Verarbeitendes Gewerbe sowie Bergbau und Gewinnung von Steinen und Erden insgesamt</b>	<b>155</b>	<b>126</b>	<b>18</b>

sowie im Bergbau und der Gewinnung von Steinen und Erden Sachsen-Anhalts im Mai 2009  
Wirtschaftszweigen

Entgelte je Beschäftigten	Gesamtumsatz je Beschäftigten	Umsatz aus Eigenerzeugung je Beschäftigten	Anteile Entgelte an Gesamtumsatz	Anteile Auslandsumsatz an Gesamtumsatz	Umsatz je geleisteter Arbeitsstunde	Systematik-Nummer der WZ 2008
EUR			%		EUR	
<b>3 824</b>	<b>14 122</b>	<b>13 574</b>	<b>27</b>	.	<b>128</b>	<b>B</b>
.	.	.	.	.	.	05
.	.	.	.	.	.	06
4 071	17 581	17 581	23	.	164	08
.	.	.	.	.	.	09
<b>2 249</b>	<b>23 035</b>	<b>22 319</b>	<b>10</b>	.	<b>182</b>	<b>C</b>
1 709	24 402	23 521	7	16	176	10
2 648	39 113	41 643	7	.	275	11
2 025	16 929	16 604	12	.	125	13
2 096	18 707	18 713	11	39	144	16
2 674	38 903	37 352	7	49	284	17
2 053	15 571	15 581	13	.	130	18
3 345	.	.	.	.	.	19
3 020	33 699	32 817	9	46	253	20
2 759	28 907	22 116	10	.	245	21
2 033	16 394	16 109	12	29	132	22
2 406	18 295	16 454	13	17	142	23
2 469	23 236	23 113	11	50	218	24
2 055	11 900	11 825	17	20	97	25
2 264	13 595	13 448	17	28	115	26
2 170	10 432	10 062	21	19	91	27
2 236	9 491	9 367	24	42	79	28
1 816	12 097	12 095	15	28	91	29
2 259	12 959	13 046	17	32	94	30
1 613	11 738	11 243	14	21	111	31
3 117	.	.	.	.	.	32
2 371	7 655	7 648	31	6	60	33
2 576	29 240	28 676	9	32	237	
2 228	9 883	9 811	23	26	79	
1 553	13 153	12 655	12	22	113	
1 984	25 222	23 572	8	19	188	
<b>2 314</b>	<b>22 666</b>	<b>21 950</b>	<b>10</b>	<b>28</b>	<b>180</b>	<b>B+C</b>

**1.9 Auslandsumsatz nach Euro- und Nicht-Eurozone in Betrieben des Verarbeitenden Gewerbes sowie im Bergbau und der Gewinnung von Steinen und Erden Sachsen-Anhalts im Mai 2009 nach hauptbeteiligten Wirtschaftszweigen  
- Veränderung gegenüber dem gleichen Vorjahresmonat**

Systematik- Nummer der WZ 2008	Abschnitt Abteilung Hauptgruppe	Auslandsumsatz		
		insgesamt	Eurozone	Nicht-Eurozone
		um %		
<b>B</b>	<b>Bergbau und Gewinnung von Steinen und Erden</b>	.	.	.
05	Kohlenbergbau	.	.	.
06	Gewinnung von Erdöl und Erdgas	.	.	.
08	Gewinnung v.Steinen u.Erden, sonst.Bergbau	.	.	.
09	Erbringung von Dienstleistungen für den Bergbau und Gewinnung von Steinen und Erden	.	.	.
<b>C</b>	<b>Verarbeitendes Gewerbe</b>	.	.	.
10	Herstellung von Nahrungs- und Futtermitteln	-11,7	-7,5	-19,8
11	Getränkeherstellung	.	.	.
13	Herstellung von Textilien	.	.	.
16	Herstellung von Holz-, Flecht-, Korb- und Korkwaren (ohne Möbel)	-40,9	.	.
17	Herstellung von Papier,Pappe und Waren daraus	10,9	-4,3	27,3
18	Herstellung von Druckerzeugnissen; Vervielfältigung von bespielten Ton-, Bild- und Datenträgern	.	.	.
19	Kokerei und Mineralölverarbeitung	.	.	.
20	Herstellung von chemischen Erzeugnissen	-8,8	-16,5	-1,6
21	Herstellung von pharmazeutischen Erzeugnissen	.	.	.
22	Herstellung von Gummi-und Kunststoffwaren	-28,1	-23,4	-32,4
23	Herstellung von Glas und Glaswaren, Keramik, Verarbeitung von Steinen und Erden	-34,5	-43,3	-17,5
24	Metallerzeugung und -bearbeitung	-53,6	-47,7	-60,6
25	Herstellung von Metallerzeugnissen	-10,2	-24,7	12,9
26	Herstellung von Datenverarbeitungsgeräten, elektronischen und optischen Erzeugnissen	-79,6	.	.
27	Herstellung von elektrischen Ausrüstungen	-41,6	-49,3	-28,6
28	Maschinenbau	-33,4	-60,3	10,9
29	Herstellung von Kraftwagen und Kraftwagenteilen	-35,7	-0,6	-59,1
30	Sonstiger Fahrzeugbau	-17,0	19,6	-53,9
31	Herstellung von Möbeln	-29,5	-24,4	-45,1
32	Herstellung von sonstigen Waren	.	.	.
33	Reparatur und Installation von Maschinen und Ausrüstungen	-70,0	.	.
	Vorleistungsgüterproduzenten und Energie	-27,9	-24,9	-31,1
	Investitionsgüterproduzenten	-34,7	-43,7	-23,9
	Gebrauchsgüterproduzenten	-24,0	-24,6	-21,6
	Verbrauchsgüterproduzenten	-20,0	0,9	-44,4
<b>B+C</b>	<b>Verarbeitendes Gewerbe sowie Bergbau und Gewinnung von Steinen und Erden insgesamt</b>	<b>-27,4</b>	<b>-23,0</b>	<b>-32,3</b>



## **Ergebnisse nach Kreisen**

## 2. Betriebe im Verarbeitenden Gewerbe sowie im Bergbau und der Gewinnung von Steinen und Erden

Lfd. Nr.	Kreisfreie Stadt Landkreis Land	Betriebe	Beschäftigte insgesamt	Geleistete Arbeitsstunden	Entgelte
		Anzahl		1 000	1 000 EUR
1	Dessau-Roßlau, Stadt	24	4 293	529	9 974
2	Halle (Saale), Stadt	21	2 905	402	7 690
3	Magdeburg, Stadt	39	5 892	751	13 035
4	Altmarkkreis Salzwedel	24	4 373	556	9 001
5	Anhalt-Bitterfeld	77	13 770	1 641	30 815
6	Börde	65	11 130	1 335	28 855
7	Burgenlandkreis	50	7 913	975	18 371
8	Harz	69	10 458	1 213	23 841
9	Jerichower Land	38	3 821	522	8 111
10	Mansfeld-Südharz	39	5 416	683	10 526
11	Saalekreis	67	10 845	1 444	29 242
12	Salzlandkreis	76	11 193	1 495	26 117
13	Stendal	21	3 900	522	6 964
14	Wittenberg	52	6 833	882	15 229
<b>15</b>	<b>Sachsen-Anhalt</b>	<b>662</b>	<b>102 742</b>	<b>12 951</b>	<b>237 773</b>

## Sachsen-Anhalts im Mai 2009 nach kreisfreien Städten und Landkreisen

Gesamtumsatz					Lfd. Nr.
insgesamt	Inland	Ausland			
		insgesamt	Eurozone	Nicht-Eurozone	
1 000 EUR					
46 732	36 223	10 509	4 296	6 213	1
44 978	26 915	18 062	10 168	7 894	2
73 968	55 804	18 164	7 935	10 230	3
54 220	39 705	14 515	10 466	4 050	4
212 458	155 466	56 992	28 116	28 876	5
241 924	145 817	96 107	50 593	45 515	6
267 608	219 713	47 895	28 749	19 145	7
125 011	85 882	39 129	18 534	20 595	8
76 305	59 563	16 742	11 898	4 844	9
106 294	53 470	52 824	.	.	10
638 156	481 784	156 372	87 924	68 449	11
186 202	136 971	49 231	30 870	18 362	12
72 784	48 008	24 775	.	.	13
182 075	133 968	48 107	28 202	19 905	14
<b>2 328 715</b>	<b>1 679 289</b>	<b>649 426</b>	<b>362 617</b>	<b>286 809</b>	<b>15</b>

## Veröffentlichungen im Statistischen Landesamt Sachsen-Anhalt

### Im Monat Juli 2009 erschienen:

Bestell-Nr.	Kennziffer/ Periodizität	Titel	Preis (in EUR)
1 Z 0 03 <sup>1)</sup>	Z	Statistisches Monatsheft 7/09	5,50
3 A 4 01 <sup>1)</sup>	A IV - j/07	Krankenhäuser, Vorsorge- und Rehabilitationseinrichtungen Jahr 2007 - Grunddaten und Kosten -	4,50
3 A 6 01 <sup>1)</sup>	A VI - vj-2/08	Sozialversicherungspflichtig Beschäftigte - Stand: 30.06.2008 -	6,50
3 A 6 04 <sup>1)</sup>	A VI - j/07	Erwerbstätige am Arbeitsort nach Kreisen - 1991 - 2007 - Jahresdurchschnittsberechnungen - Stand: August 2008 -	8,50
3 B 1 01 <sup>1)</sup>	B I - j/08	Allgemeinbildende Schulen - Schuljahr 2008/09 - Schuljahresanfangsstatistik	12,50
3 B 3 01 <sup>1)</sup>	B III - j/08	Studierende an Hochschulen - Stand: 2008 -	9,50
3 C 3 05 <sup>1)</sup>	C III - m-4/09	Schlachtungen und Geflügel - April 2009 -	1,50
3 C 3 05 <sup>1)</sup>	C III - m-5/09	Schlachtungen und Geflügel - Mai 2009 -	1,50
3 E 1 02 <sup>1)</sup>	E I - m-3/09	Beschäftigte, Umsatz im Verarbeitenden Gewerbe sowie im Bergbau und der Gewinnung von Steinen und Erden - März 2009 - Vorläufige Ergebnisse Betriebe mit 50 und mehr tätigen Personen	5,50
3 E 1 02 <sup>1)</sup>	E I - m-4/09	Beschäftigte, Umsatz im Verarbeitenden Gewerbe sowie im Bergbau und der Gewinnung von Steinen und Erden - April 2009 - Vorläufige Ergebnisse Betriebe mit 50 und mehr tätigen Personen	5,50
3 E 1 03 <sup>1)</sup>	E I - j/08	Beschäftigte, Umsatz, Produktion im Verarbeitenden Gewerbe sowie im Bergbau und der Gewinnung von Steinen und Erden - Jahr 2008 -	11,00
3 E 4 01 <sup>1)</sup>	E IV - j/08	Energie- und Wasserversorgung - Jahr 2008 -	3,50
3 F 2 01 <sup>1)</sup>	F II - m-5/09	Baugenehmigungen und Baufertigstellungen im Wohn- und Nichtwohnbau Mai 2009	2,50
3 G 3 01	G III - m-2/09	Aus- und Einfuhr - Februar 2009 - Vorläufige Ergebnisse	5,00
3 G 3 01	G III - m-3/09	Aus- und Einfuhr - März 2009 - Vorläufige Ergebnisse	5,00
3 G 4 01 <sup>1)</sup>	G IV - m-2/09	Gäste und Übernachtungen im Reiseverkehr, Beherbergungskapazität Februar 2009; Januar bis Februar 2009 - Vorläufige Ergebnisse -	6,50
3 H 1 01 <sup>1)</sup>	H I - m-3/09	Straßenverkehrsunfälle - März 2009 - Vorläufige Ergebnisse	6,00
3 H 1 05 <sup>1)</sup>	H I - vj-1/09	Fahrgäste und Beförderungsleistungen im Schienennahverkehr und im gewerblichen Omnibusverkehr - I. Quartal 2009 -	1,50
3 L 2 02 <sup>1)</sup>	L II - j/07	Gemeindefinanzen - Einnahmen und Ausgaben - Jahresrechnung 2007	5,50
3 Q 2 01 <sup>1)</sup>	Q II - j/07	Abfallwirtschaft - Jahr 2007 -	7,00

1) als PDF-Datei kostenfrei erhältlich - bei Bestellung bitte die erste Stelle der Bestellnummer durch eine „6“ ersetzen.