

Produzierendes Gewerbe, Handwerk

Beschäftigte, Umsatz im Verarbeitenden Gewerbe sowie im Bergbau und der Gewinnung von Steinen und Erden

März 2009
- Vorläufige Ergebnisse -
Betriebe mit 50 und mehr tätigen Personen



SACHSEN-ANHALT

Herausgabemonat: Juli 2009

Zu beziehen durch das
Statistische Landesamt Sachsen-Anhalt
Dezernat Öffentlichkeitsarbeit
Postfach 20 11 56
06012 Halle (Saale)

Preis: 5,50 EUR (kostenfrei als PDF-Datei verfügbar – Bestellnummer: 6E102)

Inhaltliche Verantwortung:

Dezernat: Verarbeitendes Gewerbe, Bergbau, Unternehmensregister
Frau Apel
Telefon: 0345 2318-301

Auskünfte erhalten Sie unter:

Telefon: 0345 2318-777
Telefon: 0345 2318-715
Telefon: 0345 2318-716

Telefax: 0345 2318-913
Internet: <http://www.statistik.sachsen-anhalt.de>
E-Mail: info@stala.mi.sachsen-anhalt.de

Vertrieb:

Telefon: 0345 2318-718
E-Mail: shop@stala.mi.sachsen-anhalt.de

Druck: Statistisches Landesamt Sachsen-Anhalt

© Statistisches Landesamt Sachsen-Anhalt, Halle (Saale), 2009

Für nichtgewerbliche Zwecke sind Vervielfältigung und unentgeltliche Verbreitung, auch auszugsweise, mit Quellenangabe gestattet. Die Verbreitung, auch auszugsweise, über elektronische Systeme/Datenträger bedarf der vorherigen Zustimmung. Alle übrigen Rechte bleiben vorbehalten.

Bibliothek und Besucherdienst (Merseburger Straße 2):

Montag bis Donnerstag: 9.00 Uhr bis 15.30 Uhr
Freitag: 9.00 Uhr bis 13.00 Uhr } möglichst nach Vereinbarung

Telefon: 0345 2318-714
E-Mail: bibliothek@stala.mi.sachsen-anhalt.de

Statistischer Bericht

Beschäftigte, Umsatz
im Verarbeitenden Gewerbe sowie im
Bergbau und der Gewinnung von Steinen und Erden

März 2009
Vorläufige Ergebnisse
- Betriebe mit 50 und mehr tätigen Personen -

Land Sachsen-Anhalt

Inhaltsverzeichnis

	Seite
Vorbemerkungen	4
Klassifikation der Wirtschaftszweige	8
Grafiken	16
1. Ergebnisse der Betriebe im Verarbeitenden Gewerbe sowie im Bergbau und der Gewinnung von Steinen und Erden Sachsen-Anhalts	
1.1 Betriebe im Verarbeitenden Gewerbe sowie im Bergbau und der Gewinnung von Steinen und Erden Sachsen-Anhalts - Jahr 2005 bis März 2009	18
1.2 Betriebe im Verarbeitenden Gewerbe Sachsen - Anhalts - Jahr 2005 bis März 2009	19
1.3 Fachliche Betriebsteile, Beschäftigte und Umsatz im Verarbeitenden Gewerbe sowie im Bergbau und der Gewinnung von Steinen und Erden Sachsen-Anhalts im März 2009 nach beteiligten Wirtschaftszweigen	20
1.4 Betriebe, Beschäftigte, Arbeitsstunden, Entgelte und Umsatz im Verarbeitenden Gewerbe sowie im Bergbau und der Gewinnung von Steinen und Erden Sachsen-Anhalts im März 2009 nach hauptbeteiligten Wirtschaftszweigen	22
1.5 Beschäftigte, Arbeitsstunden, Entgelte und Umsatz in den Betrieben des Verarbeitenden Gewerbes sowie im Bergbau und der Gewinnung von Steinen und Erden Sachsen-Anhalts im März 2009 nach hauptbeteiligten Wirtschaftszweigen - Veränderung gegenüber dem gleichen Vorjahresmonat	30
1.6 Betriebe, Beschäftigte, Arbeitsstunden, Entgelte und Umsatz im Verarbeitenden Gewerbe sowie im Bergbau und der Gewinnung von Steinen und Erden Sachsen-Anhalts im Zeitraum Januar bis März 2009 nach hauptbeteiligten Wirtschaftszweigen	32
1.7 Beschäftigte, Arbeitsstunden, Entgelte und Umsatz in den Betrieben des Verarbeitenden Gewerbes sowie im Bergbau und der Gewinnung von Steinen und Erden Sachsen-Anhalts im Zeitraum Januar bis März 2009 nach hauptbeteiligten Wirtschaftszweigen - Veränderung gegenüber dem gleichen Vorjahreszeitraum	34
1.8 Ausgewählte Berechnungskennziffern in Betrieben im Verarbeitenden Gewerbe sowie im Bergbau und der Gewinnung von Steinen und Erden Sachsen-Anhalts im März 2009 nach hauptbeteiligten Wirtschaftszweigen	36
1.9 Auslandsumsatz nach Euro- und Nicht-Eurozone in Betrieben des Verarbeitenden Gewerbes sowie im Bergbau und der Gewinnung von Steinen und Erden Sachsen-Anhalts im März 2009 nach hauptbeteiligten Wirtschaftszweigen - Veränderungen gegenüber dem gleichen Vorjahresmonat	38
2. Betriebe im Verarbeitenden Gewerbe sowie im Bergbau und der Gewinnung von Steinen und Erden Sachsen-Anhalts im März 2009 nach kreisfreien Städten und Landkreisen	40

Vorbemerkungen

Ab dem Berichtsmonat Januar 2009 werden die Ergebnisse des Monatsberichts für Betriebe des Verarbeitenden Gewerbes sowie des Bergbaus und der Gewinnung von Steinen und Erden in der fachlichen Gliederung der „Klassifikation der Wirtschaftszweige, Ausgabe 2008“ (WZ 2008), nachgewiesen.

Die Anwendung der neuen Klassifikation hat Auswirkungen auf den Berichtskreis der Statistiken im Produzierenden Gewerbe, weil einige Tätigkeiten innerhalb des Produzierenden Gewerbes umgruppiert, andere zusätzlich aufgenommen oder ausgegliedert wurden. Darüber hinaus erfolgt die Kodierung der Wirtschaftszweige nunmehr nach einem völlig neuen Nummerierungssystem.

Infolge der strukturellen Veränderungen beim Produzierenden Gewerbe durch den Übergang auf die WZ 2008 zählen zum Beispiel die Branchen des Verlagsgewerbes und des Recyclings nicht mehr in das Verarbeitende Gewerbe. Aber auch innerhalb des Verarbeitenden Gewerbes wurden mit der WZ 2008 erhebliche Anpassungen bei der Zusammensetzung der Wirtschaftszweige vorgenommen. So werden künftig Montage- und Installationsleistungen in eigenständigen Klassen der WZ 2008 nachgewiesen.

Um einen korrekten Vergleich mit den Vorjahreswerten zu ermöglichen, wurden die Ergebnisse des Jahres 2008 auf die WZ 2008 umgeschlüsselt. Bei den Ergebnissen der fachlichen Betriebsteile war dies nur eingeschränkt möglich. Aus diesem Grund wurde hier auf die Veröffentlichung von Veränderungsraten gegenüber den Vorjahreszeiträumen verzichtet.

Ab 2007 wurden alle Betriebe des bisherigen Berichtskreises mit weniger als 50 tätigen Personen von der Berichtspflicht befreit. Die unterhalb dieser neuen Abschneidegrenze liegenden Betriebe werden ab dem Berichtsjahr 2007 nur noch im neu eingeführten Jahresbericht für Betriebe nach den tätigen Personen, den Entgelten und dem Umsatz befragt.

Die Ergebnisse für Betriebe im Verarbeitenden Gewerbe sowie des Bergbaus und der Gewinnung von Steinen und Erden von Unternehmen des Produzierenden Gewerbes mit im Allgemeinen 20 oder mehr tätigen

Personen und die produzierenden Betriebe mit im Allgemeinen 20 oder mehr tätigen Personen von Unternehmen der übrigen Wirtschaftsbereiche werden jährlich zusammen mit denen für Unternehmen im Jahresbericht für das Produzierende Gewerbe (EI 1-4 j/2008) als Jahresdaten veröffentlicht.

Rechtsgrundlagen

Rechtsgrundlagen für die Durchführung des Monatsberichts über die Abschnitte B „Bergbau und Gewinnung von Steinen und Erden“ und C „Verarbeitendes Gewerbe“ der „Klassifikation der Wirtschaftszweige, Ausgabe 2008 (WZ 2008)“ sind:

- das Gesetz über die Statistik im Produzierenden Gewerbe (ProdGewStatG) in der Fassung der Bekanntmachung vom 21. März 2002 (BGBl. I S. 1181), zuletzt geändert durch Artikel 3 des Gesetzes vom 17. März 2008 (BGBl. I S. 399),
- das Gesetz über die Statistik für Bundeszwecke (Bundesstatistikgesetz – BStatG) vom 22. Januar 1987 (BGBl. I S. 462, 565), zuletzt geändert durch Artikel 3 des Gesetzes vom 7. September 2007 (BGBl. I S. 2246).

Klassifikation

Die Zuordnung der Betriebe bzw. Unternehmen und die fachliche Gliederung der Ergebnisse erfolgt ab Januar 2009 auf Grundlage der „Klassifikation der Wirtschaftszweige, Ausgabe 2008“ (WZ 2008).

Mit der Einführung der WZ 2008 wird die Verordnung (EG) Nr. 1893/2006 des Europäischen Parlaments und des Rates vom 20. Dezember 2006 (ABl. Nr. L 393 vom 30.12.2006 S. 1) zur Einführung der Statistischen Systematik der Wirtschaftszweige in der Europäischen Gemeinschaft (NACE Rev.2) umgesetzt.

Das Kodierungssystem der WZ 2008 unterscheidet zwischen Abschnitten (Buchstaben A-U), Abteilungen (Zweisteller), Gruppen (Dreisteller), Klassen (Viersteller) und Unterklassen (Fünfsteller).

Der Wirtschaftsbereich „Verarbeitendes Gewerbe sowie Bergbau und Gewinnung von Steinen und Erden“ erstreckt sich über die Abschnitte B und C sowie – in der numeri-

schen Gliederung – über die Abteilungen 05 bis 33 der WZ 2008 (siehe Seite 9 ff)

Neben den Angaben für die Wirtschaftszweiggliederungen der WZ 2008 werden auch Ergebnisse für die Hauptgruppen:

„Vorleistungsgüter, Investitionsgüter, Gebrauchsgüter, Verbrauchsgüter und Energie“ veröffentlicht. Die Verordnung (EG) Nr. 586/2001 der Kommission vom 26. März 2001 zur Durchführung der Verordnung (EG) Nr. 656/2007 der Kommission vom 14. Juni 2007 (ABl. EU Nr. L 155 S. 3) legt die Definition der Hauptgruppen fest. Die genaue Zusammensetzung der Hauptgruppen kann dem Auszug der Klassifikation der Wirtschaftszweige, Ausgabe 2008 (WZ 2008), ab Seite 9 entnommen werden.

Aus Geheimhaltungsgründen wird die Hauptgruppe Energie nicht gesondert veröffentlicht, sondern wird mit der Hauptgruppe Vorleistungsgüterproduzenten zusammengefasst.

Berichtskreis

Im Monatsbericht für Betriebe im Verarbeitenden Gewerbe sowie im Bergbau und der Gewinnung von Steinen und Erden werden sämtliche Betriebe des Wirtschaftsbereichs Verarbeitendes Gewerbe (Industrie und Handwerk einschließlich handwerklicher Nebenbetriebe) sowie Bergbau und Gewinnung von Steinen und Erden mit mindestens 50 tätigen Personen und die Betriebe des Wirtschaftsbereichs Verarbeitendes Gewerbe sowie Bergbau und Gewinnung von Steinen und Erden mit mindestens 50 tätigen Personen, sofern sie zu Unternehmen gehören, deren wirtschaftlicher Schwerpunkt außerhalb des Produzierenden Gewerbes liegt, erfasst.

Mit Einführung der WZ 2008 werden Einheiten (Betriebe) ohne eigene Warenproduktion, die fremdbezogene Waren oder Dienstleistungen in eigenem Namen bzw. im Namen des Unternehmens/ der Unternehmensgruppe, zu dem/der sie gehören, verkaufen (Converter), nicht mehr dem Verarbeitenden Gewerbe zugerechnet (nähere Hinweise siehe Erhebungsunterlagen des Monatsberichts für Betriebe).

Als Betrieb (nicht Unternehmen) des Wirtschaftsbereichs Verarbeitendes Gewerbe, Bergbau und Gewinnung von Steinen und Erden gilt jede örtliche Niederlassung (einschl. Verwaltungs-, Reparatur-, Montage- und Hilfsbetriebe, die mit dem meldenden Betrieb

örtlich verbunden sind oder in dessen Nähe liegen. Örtlich getrennte Hauptverwaltungen von Unternehmen des Erhebungsbereichs werden ebenfalls als eigenständige Betriebe dieses Bereichs erfasst. Die Merkmalswerte sind für den gesamten Betrieb zu melden und schließen auch die nichtproduzierenden Teile ein.

Methodische Hinweise zu den Ergebnissen

In der Tabellengruppe 1 sind die Ergebnisse des Monatsberichts der Betriebe im Verarbeitenden Gewerbe sowie im Bergbau und der Gewinnung von Steinen und Erden in Sachsen-Anhalt dargestellt. Bei Betrieben werden die tätigen Personen und die Umsätze nach fachlichen Betriebsteilen, alle übrigen Merkmale nur für den gesamten Betrieb erhoben.

Ein fachlicher Betriebsteil ist ein Teil eines Betriebes, in welchem nur eine bestimmte wirtschaftliche Tätigkeit ausgeführt wird. Im Falle, ein Betrieb übt nur eine wirtschaftliche Tätigkeit aus, sind die Einheiten Betrieb und fachlicher Betriebsteil identisch.

Hinsichtlich der Darstellung der Ergebnisse wird bei Beschäftigten und Umsätzen zwischen einem Nachweis nach hauptbeteiligten und beteiligten Wirtschaftszweigen unterschieden. Beim Nachweis nach hauptbeteiligten Wirtschaftszweigen werden alle Angaben eines Betriebes dem Wirtschaftszweig zugeordnet, in dem das wirtschaftliche Schwergewicht des Betriebes liegt. Für die Darstellung nach beteiligten Wirtschaftszweigen (fachliche Einheiten) werden die Beschäftigten und Umsätze (Betriebe mit Betriebsteilen in mehreren Klassen der WZ 2008) auf diejenigen Zweige aufgeteilt, denen die einzelnen Betriebsteile entsprechend ihrer Produktion zuzuordnen sind. Bei diesem Nachweis werden die Beschäftigten und Umsätze in den sonstigen Betriebsteilen einschl. baugewerblichen Betriebsteilen nicht berücksichtigt.

Im Monatsbericht für Betriebe sind die Ergebnisse aller Betriebe des Verarbeitenden Gewerbes sowie des Bergbaus und der Gewinnung von Steinen und Erden auf dem Territorium Sachsen - Anhalts enthalten, auch wenn sich der Unternehmenssitz einzelner Betriebe außerhalb des Landes Sachsen-Anhalts befindet.

Die Tabelle 2 enthält die Ergebnisse des Monatsberichts für Betriebe in der territorialen Gliederung nach kreisfreien Städten und Landkreisen des Landes Sachsen-Anhalt.

Erhebungsmerkmale

Beschäftigte: Alle am Monatsende im Betrieb tätigen Personen einschl. der tätigen Inhaber/-innen, mithelfenden Familienangehörigen (auch unbezahlt mithelfende Familienangehörige, soweit sie mindestens ein Drittel der üblichen Arbeitszeit im Betrieb tätig sind), an andere Unternehmen überlassenen Mitarbeiter/-arbeiterinnen und Heimarbeiter/-arbeiterinnen, aber ohne Leiharbeiter/Leiharbeiterinnen. Einbezogen werden u. a. Erkrankte, Urlauber/Urlauberinnen, Kurzarbeiter/-arbeiterinnen, Streikende, von der Aussperrung Betroffene, Personen in Altersteilzeitregelungen, Auszubildende, Saison- und Aushilfsarbeiter/-arbeiterinnen sowie Teilzeitbeschäftigte. Die Beschäftigten umfassen auch die kaufmännischen Auszubildenden (einschl. der Auszubildenden in den übrigen nichtgewerblichen Ausbildungsberufen) und die gewerblich Auszubildenden. Nicht zu den Beschäftigten rechnen u. a. zum Grundwehrdienst bzw. Zivildienst Einberufene, Leiharbeiter/Leiharbeiterinnen, die von anderen Unternehmen bzw. Unternehmensgruppen gegen Entgelt zur Arbeitsleistung überlassen wurden sowie aufgrund einer tariflichen Vorruhestandsregelung vorzeitig ausgeschiedene Mitarbeiter/-arbeiterinnen.

Geleistete Arbeitsstunden: Zu melden sind die von allen Beschäftigten (einschl. der Heimarbeiter/-arbeiterinnen und der Auszubildenden) im Betrieb tatsächlich geleisteten (nicht die bezahlten) Stunden, einschl. Über-, Nacht-, Sonntags- und Feiertagsstunden.

Entgelte: Die Entgelte entsprechen der Bruttolohn- und Bruttogehaltssumme. Dies ist die Bruttosumme der Bar- und Sachbezüge der tätigen Personen einschl. der an andere Unternehmen überlassenen Mitarbeiter/Mitarbeiterinnen, ohne Pflichtanteile des Arbeitgebers zur Sozialversicherung und Vergütungen, die als Spesenersatz anzusehen sind.

Einzubeziehen sind tariflich oder frei vereinbarte Zulagen (z. B. Akkord-, Nachtarbeits-, Schmutzzulagen), Naturalvergütungen, Vergütungen für ausgefallene Arbeitszeit (z.B. Urlaubslöhne), Lohn- und Gehaltsfortzahlung im Krankheitsfall und Zuschüsse des Arbeitgebers zum Krankengeld, Arbeitsentgelte und sonstige

lohnsteuerpflichtige Zahlungen des Arbeitgebers im Rahmen von Altersteilzeitregelungen, Urlaubsbeihilfen, Gratifikationen, Gewinnbeteiligungen, tariflich oder frei vereinbarte Kindergelder und sonstige Familienzuschläge sowie Erziehungsbeihilfen, ferner vermögenswirksame Leistungen des Arbeitgebers und gezahlte Beträge an tätige Personen in eigenen Sozialeinrichtungen (z.B. Werksarzt) sowie Bezüge von Gesellschaftern, Vorstandsmitgliedern und anderen leitenden Kräften (soweit sie steuerlich als Einkünfte aus unselbständiger Arbeit gelten) und Provisionen und Tantiemen.

Nicht einzubeziehen sind Anweisungen des staatlichen Kindergeldes, Sozial- und sonstige Aufwendungen des Arbeitgebers (u.a. Pflichtbeiträge zur Sozialversicherung, Aufwendungen für die betriebliche Altersversorgung, Vorruhestandszahlungen, Kurzarbeitergeld), an andere Unternehmen für entgeltliche Überlassung von Arbeitskräften gezahlte Beträge sowie Einnahmen von anderen Unternehmen für die Überlassung von Arbeitnehmern.

Umsatz: Umsatz aus eigener Erzeugung (einschl. Umsatz aus dem Verkauf von Energie und Nebenerzeugnissen und Abfällen sowie Entgelte für industrielle Dienstleistungen, Instandhaltungen und Montagen). Umsatz aus Handelsware und sonstigen nichtindustriellen/nichthandwerklichen Tätigkeiten (z.B. Erlöse aus Vermietung und Verpachtung sowie aus Lizenzverträgen, Provisionseinnahmen und Einnahmen aus der Veräußerung von Patenten).

Der Umsatz beruht auf den Rechnungswerten (Fakturenwerte) ohne in Rechnung gestellte Umsatzsteuer. Im Umsatz enthalten sind Verbrauchssteuern und Kosten für Fracht, Verpackung und Porto, auch wenn diese gesondert berechnet werden. Außerordentliche und betriebsfremde Erträge aus dem Verkauf von Anlagegütern, aus der Verpachtung von Grundstücken, Zinsen, Dividenden u. dgl. sind nicht im Umsatz enthalten. Da es sich grundsätzlich um fakturierte Werte handelt, enthält der Umsatz auch nicht den Wert der Lieferungen, die innerhalb eines Unternehmens von Werk zu Werk stattfinden.

Inlandsumsatz: Umsatz mit Abnehmern im gesamten Bundesgebiet sowie Umsatz mit den im Bundesgebiet stationierten ausländischen Streitkräften.

Auslandsumsatz: Umsatz mit Abnehmern im Ausland und – soweit einwandfrei erkennbar – Umsatz mit deutschen Exporteuren.

Als Auslandsumsatz mit der Eurozone gilt der Umsatz mit den Staaten Belgien, Finnland, Frankreich, Griechenland, Irland, Italien, Luxemburg, Malta, den Niederlanden, Österreich, Portugal, Slowenien, Spanien, Zypern und Slowakei.

Als Auslandsumsatz mit der Nicht-Eurozone gilt der Umsatz mit allen Staaten außer den oben genannten Staaten der Eurozone.

Anmerkung

Abweichungen in den Summen sind auf das Runden der Zahlen zurückzuführen.

Zeichenerklärung

- nichts vorhanden (genau null)
- 0 weniger als die Hälfte von 1 in der letzten besetzten Stelle, jedoch mehr als nichts
- . Zahlenwert unbekannt oder geheim zu halten
- x Tabellenfach gesperrt, weil Aussage nicht sinnvoll
- ... Angabe fällt später an

Abkürzungen

- a.n.g = anderweitig nicht genannt
- einschl. = einschließlich
- usw. = und so weiter
- bzw. = beziehungsweise
- z.B. = zum Beispiel
- EUR = Euro

**Klassifikation der Wirtschaftszweige, Ausgabe 2008 (WZ 2008),
und Zuordnung der Klassen nach WZ 2008 zu den Hauptgruppen**

Wirtschaftsbereich: Verarbeitendes Gewerbe sowie Bergbau und Gewinnung von Steinen und Erden

Nr. der WZ 2008	Bezeichnung	Hauptgruppe
B	Abschnitt B – Bergbau und Gewinnung von Steinen und Erden	
05	Kohlenbergbau	
05.1	Steinkohlenbergbau	
05.10	Steinkohlenbergbau	EN
05.2	Braunkohlenbergbau	
05.20	Braunkohlenbergbau	EN
06	Gewinnung von Erdöl und Erdgas	
06.1	Gewinnung von Erdöl	
06.10	Gewinnung von Erdöl	EN
06.2	Gewinnung von Erdgas	
06.20	Gewinnung von Erdgas	EN
07	Erzbergbau	
07.1	Eisenerzbergbau	
07.10	Eisenerzbergbau	A
07.2	NE- Metallerzbergbau	
07.21	Bergbau auf Uran- und Thoriumerze	A
07.29	Sonstiger NE- Metallerzbergbau	A
08	Gewinnung von Steinen und Erden, sonstiger Bergbau	
08.1	Gewinnung von Natursteinen, Kies, Sand, Ton und Kaolin	
08.11	Gewinnung von Naturwerksteinen und Natursteinen, Kalk- und Gipsstein, Kreide und Schiefer	A
08.12	Gewinnung von Kies, Sand, Ton und Kaolin	A
08.9	Sonstiger Bergbau; Gewinnung von Steinen und Erden a. n. g.	
08.91	Bergbau auf chemische und Düngemittelminerale	A
08.92	Torfgewinnung	A
08.93	Gewinnung von Salz	A
08.99	Gewinnung von Steinen und Erden a. n. g.	A
09	Erbringung von Dienstleistungen für den Bergbau und für die Gewinnung von Steinen und Erden	
09.1	Erbringung von Dienstleistungen für die Gewinnung von Erdöl und Erdgas	
09.10	Erbringung von Dienstleistungen für die Gewinnung von Erdöl und Erdgas	A
09.9	Erbringung von Dienstleistungen für den sonstigen Bergbau und die Gewinnung von Steinen und Erden	
09.90	Erbringung von Dienstleistungen für den sonstigen Bergbau und die Gewinnung von Steinen und Erden	A
C	Abschnitt C – Verarbeitendes Gewerbe	
10	Herstellung von Nahrungs- und Futtermitteln	
10.1	Schlachten und Fleischverarbeitung	
10.11	Schlachten (ohne Schlachten von Geflügel)	VG
10.12	Schlachten von Geflügel	VG
10.13	Fleischverarbeitung	VG
10.2	Fischverarbeitung	
10.20	Fischverarbeitung	VG

Nr. der WZ 2008	Bezeichnung	Hauptgruppe
10.3	Obst- und Gemüseverarbeitung	
10.31	Kartoffelverarbeitung	VG
10.32	Herstellung von Frucht- und Gemüsesäften	VG
10.39	Sonstige Verarbeitung von Obst und Gemüse	VG
10.4	Herstellung von pflanzlichen und tierischen Ölen und Fetten	
10.41	Herstellung von Ölen und Fetten (ohne Margarine u. ä. Nahrungsfette)	VG
10.42	Herstellung von Margarine u. ä. Nahrungsfetten	VG
10.5	Milchverarbeitung	
10.51	Milchverarbeitung (ohne Herstellung von Speiseeis)	VG
10.52	Herstellung von Speiseeis	VG
10.6	Mahl- und Schälmaschinen, Herstellung von Stärke und Stärkeerzeugnissen	
10.61	Mahl- und Schälmaschinen	A
10.62	Herstellung von Stärke und Stärkeerzeugnissen	A
10.7	Herstellung von Back- und Teigwaren	
10.71	Herstellung von Backwaren (ohne Dauerbackwaren)	VG
10.72	Herstellung von Dauerbackwaren	VG
10.73	Herstellung von Teigwaren	VG
10.8	Herstellung von sonstigen Nahrungsmitteln	
10.81	Herstellung von Zucker	VG
10.82	Herstellung von Süßwaren (ohne Dauerbackwaren)	VG
10.83	Verarbeitung von Kaffee und Tee, Herstellung von Kaffee-Ersatz	VG
10.84	Herstellung von Würzmitteln und Soßen	VG
10.85	Herstellung von Fertiggerichten	VG
10.86	Herstellung von homogenisierten und diätetischen Nahrungsmitteln	VG
10.89	Herstellung von sonstigen Nahrungsmitteln a. n. g.	VG
10.9	Herstellung von Futtermitteln	
10.91	Herstellung von Futtermitteln für Nutztiere	A
10.92	Herstellung von Futtermitteln für sonstige Tiere	A
11	Getränkeherstellung	
11.0	Getränkeherstellung	
11.01	Herstellung von Spirituosen	VG
11.02	Herstellung von Traubenwein	VG
11.03	Herstellung von Apfelwein und anderen Fruchtweinen	VG
11.04	Herstellung von Wermutwein und sonstigen aromatisierten Weinen	VG
11.05	Herstellung von Bier	VG
11.06	Herstellung von Malz	VG
11.07	Herstellung von Erfrischungsgetränken, Gewinnung natürlicher Mineralwässer	VG
12	Tabakverarbeitung	
12.0	Tabakverarbeitung	
12.00	Tabakverarbeitung	VG
13	Herstellung von Textilien	
13.1	Spinnstoffaufbereitung und Spinnerei	
13.10	* Spinnstoffaufbereitung und Spinnerei	A
13.2	Weberei	
13.20	* Weberei	A
13.3	Veredlung von Textilien und Bekleidung	
13.30	* Veredlung von Textilien und Bekleidung	A

Nr. der WZ 2008	Bezeichnung	Hauptgruppe
13.9	Herstellung von sonstigen Textilwaren	
13.91	* Herstellung von gewirktem und gestricktem Stoff	VG
13.92	* Herstellung von konfektionierten Textilwaren (ohne Bekleidung)	VG
13.93	* Herstellung von Teppichen	VG
13.94	* Herstellung von Seilerwaren	VG
13.95	* Herstellung von Vliesstoff und Erzeugnissen daraus (ohne Bekleidung)	VG
13.96	* Herstellung von technischen Textilien	VG
13.99	* Herstellung von sonstigen Textilwaren a. n. g.	VG
14	Herstellung von Bekleidung	
14.1	Herstellung von Bekleidung (ohne Pelzbekleidung)	
14.11	* Herstellung von Lederbekleidung	VG
14.12	* Herstellung von Arbeits- und Berufsbekleidung	VG
14.13	* Herstellung von sonstiger Oberbekleidung	VG
14.14	* Herstellung von Wäsche	VG
14.19	* Herstellung von sonstiger Bekleidung und Bekleidungszubehör a. n. g.	VG
14.2	Herstellung von Pelzwaren	
14.20	* Herstellung von Pelzwaren	VG
14.3	Herstellung von Bekleidung aus gewirktem und gestricktem Stoff	
14.31	* Herstellung von Strumpfwaren	VG
14.39	* Herstellung von sonstiger Bekleidung aus gewirktem und gestricktem Stoff	VG
15	Herstellung von Leder, Lederwaren und Schuhen	
15.1	Herstellung von Leder und Lederwaren (ohne Herstellung von Lederbekleidung)	
15.11	Herstellung von Leder und Lederfaserstoff; Zurichtung und Färben von Fellen	VG
15.12	Lederverarbeitung (ohne Herstellung von Lederbekleidung)	VG
15.2	Herstellung von Schuhen	
15.20	Herstellung von Schuhen	VG
16	Herstellung von Holz-, Flecht-, Korb- und Korkwaren (ohne Möbel)	
16.1	Säge-, Hobel- und Holzimprägnierwerke	
16.10	Säge-, Hobel- und Holzimprägnierwerke	A
16.2	Herstellung von sonstigen Holz-, Kork-, Flecht- und Korbwaren (ohne Möbel)	
16.21	Herstellung von Furnier-, Sperrholz-, Holzfaser- und Holzspanplatten	A
16.22	Herstellung von Parketttafeln	A
16.23	Herstellung von sonstigen Konstruktionsteilen, Fertigbauteilen, Ausbauelementen und Fertigteilbauten aus Holz	A
16.24	Herstellung von Verpackungsmitteln, Lagerbehältern und Ladungsträgern aus Holz	A
16.29	Herstellung von Holzwaren a. n. g. Kork-, Flecht- und Korbwaren (ohne Möbel)	A
17	Herstellung von Papier-, Pappe und Waren daraus	
17.1	Herstellung von Holz- und Zellstoff, Papier, Karton und Pappe	
17.11	* Herstellung von Holz- und Zellstoff	A
17.12	* Herstellung von Papier, Karton und Pappe	A
17.2	Herstellung von Waren aus Papier, Karton und Pappe	
17.21	* Herstellung von Wellpapier und -pappe sowie von Verpackungsmitteln aus Papier, Karton und Pappe	A
17.22	* Herstellung von Haushalts-, Hygiene und Toilettenartikeln aus Zellstoff, Papier und Pappe	A
17.23	* Herstellung von Schreibwaren und Bürobedarf aus Papier, Karton und Pappe	A
17.24	* Herstellung von Tapeten	A
17.29	* Herstellung von sonstigen Waren aus Papier, Karton und Pappe	A
18	Herstellung von Druckerzeugnissen; Vervielfältigung von bespielten Ton-, Bild- und Datenträgern	
18.1	Herstellung von Druckerzeugnissen	
18.11	Drucken von Zeitungen	VG
18.12	Drucken a. n. g.	VG
18.13	Druck- und Mediovorstufe	VG
18.14	Binden von Druckerzeugnissen und damit verbundene Dienstleistungen	VG

Nr. der WZ 2008	Bezeichnung	Hauptgruppe
18.2	Vervielfältigung von bespielten Ton-, Bild- und Datenträgern	
18.20	Vervielfältigung von bespielten Ton-, Bild- und Datenträgern	VG
19	Kokerei und Mineralölverarbeitung	
19.1	Kokerei	
19.10	Kokerei	EN
19.2	Mineralölverarbeitung	
19.20	Mineralölverarbeitung	EN
20	Herstellung von chemischen Erzeugnissen	
20.1	Herstellung von chemischen Grundstoffen, Düngemitteln und Stickstoffverbindungen, Kunststoffen in Primärformen und synthetischem Kautschuk in Primärformen	
20.11	* Herstellung von Industriegasen	A
20.12	* Herstellung von Farbstoffen und Pigmenten	A
20.13	* Herstellung von sonstigen anorganischen Grundstoffen und Chemikalien	A
20.14	* Herstellung von sonstigen organischen Grundstoffen und Chemikalien	A
20.15	* Herstellung von Düngemitteln und Stickstoffverbindungen	A
20.16	* Herstellung von Kunststoffen in Primärformen	A
20.17	* Herstellung von synthetischem Kautschuk in Primärformen	A
20.2	Herstellung von Schädlingsbekämpfung-, Pflanzenschutz- und Desinfektionsmitteln	
20.20	* Herstellung von Schädlingsbekämpfung-, Pflanzenschutz- und Desinfektionsmitteln	A
20.3	Herstellung von Anstrichmitteln, Druckfarben und Kitten	
20.30	* Herstellung von Anstrichmitteln, Druckfarben und Kitten	A
20.4	Herstellung von Seifen, Wasch-, Reinigungs- und Körperpflegemitteln sowie von Duftstoffen	
20.41	* Herstellung von Seifen, Wasch-, Reinigungs- und Poliermitteln	VG
20.42	* Herstellung von Körperpflegemitteln und Duftstoffen	VG
20.5	Herstellung von sonstigen chemischen Erzeugnissen	
20.51	* Herstellung von pyrotechnischen Erzeugnissen	A
20.52	* Herstellung von Klebstoffen	A
20.53	* Herstellung von etherischen Ölen	A
20.59	* Herstellung von sonstigen chemischen Erzeugnissen a. n. g.	A
20.6	Herstellung von Chemiefasern	
20.60	* Herstellung von Chemiefasern	A
21	Herstellung von pharmazeutischen Erzeugnissen	
21.1	Herstellung von pharmazeutischen Grundstoffen	
21.10	* Herstellung von pharmazeutischen Grundstoffen	VG
21.2	Herstellung von pharmazeutischen Spezialitäten und sonstigen pharmazeutischen Erzeugnissen	
21.20	* Herstellung von pharmazeutischen Spezialitäten und sonstigen pharmazeutischen Erzeugnissen	VG
22	Herstellung von Gummi- und Kunststoffwaren	
22.1	Herstellung von Gummiwaren	
22.11	Herstellung und Runderneuerung von Bereifungen	A
22.19	Herstellung von sonstigen Gummiwaren	A
22.2	Herstellung von Kunststoffwaren	
22.21	Herstellung von Platten, Folien, Schläuchen und Profilen aus Kunststoffen	A
22.22	Herstellung von Verpackungsmitteln aus Kunststoffen	A
22.23	Herstellung von Baubedarfsartikeln aus Kunststoffen	A
22.29	Herstellung von sonstigen Kunststoffwaren	A
23	Herstellung von Glas und Glaswaren, Keramik, Verarbeitung von Steinen und Erden	
23.1	Herstellung von Glas und Glaswaren	
23.11	Herstellung von Flachglas	A
23.12	Veredlung und Bearbeitung von Flachglas	A
23.13	Herstellung von Hohlglas	A
23.14	Herstellung von Glasfasern und Waren daraus	A
23.19	Herstellung, Veredlung und Bearbeitung von sonstigem Glas einschließlich technischen Glaswaren	A

Nr. der WZ 2008	Bezeichnung	Hauptgruppe
23.2	Herstellung von feuerfesten keramischen Werkstoffen und Waren	
23.20	Herstellung von feuerfesten keramischen Werkstoffen und Waren	A
23.3	Herstellung von keramischen Baumaterialien	
23.31	Herstellung von keramischen Wand- und Bodenfliesen und -platten	A
23.32	Herstellung von Ziegeln und sonstiger Baukeramik	A
23.4	Herstellung von sonstigen Porzellan- und keramischen Erzeugnissen	
23.41	Herstellung von keramischen Haushaltswaren und Ziergegenständen	A
23.42	Herstellung von Sanitärkeramik	A
23.43	Herstellung von Isolatoren und Isolierteilen aus Keramik	A
23.44	Herstellung von keramischen Erzeugnissen für sonstige technische Zwecke	A
23.49	Herstellung von sonstigen keramischen Erzeugnissen	A
23.5	Herstellung von Zement, Kalk und gebranntem Gips	
23.51	Herstellung von Zement	A
23.52	Herstellung von Kalk und gebranntem Gips	A
23.6	Herstellung von Erzeugnissen aus Beton, Zement und Gips	
23.61	Herstellung von Erzeugnissen aus Beton, Zement und Kalksandstein für den Bau	A
23.62	Herstellung von Gipserzeugnissen für den Bau	A
23.63	Herstellung von Frischbeton (Transportbeton)	A
23.64	Herstellung von Mörtel und anderem Beton (Trockenbeton)	A
23.65	Herstellung von Faserzementwaren	A
23.69	Herstellung von sonstigen Erzeugnissen aus Beton, Zement und Gips a. n. g.	A
23.7	Be- und Verarbeitung von Naturwerksteinen und Natursteinen a. n. g.	
23.70	Be- und Verarbeitung von Naturwerksteinen und Natursteinen a. n. g.	A
23.9	Herstellung von Schleifkörpern und Schleifmitteln auf Unterlage sowie sonstigen Erzeugnissen aus nichtmetallischen Mineralien a. n. g.	
23.91	Herstellung von Schleifkörpern und Schleifmitteln auf Unterlage	A
23.99	Herstellung von sonstigen Erzeugnissen aus nichtmetallischen Mineralien a. n. g.	A
24	Metallerzeugung und -bearbeitung	
24.1	Erzeugung von Roheisen, Stahl und Ferrolegierungen	
24.10	* Erzeugung von Roheisen, Stahl und Ferrolegierungen	A
24.2	Herstellung von Stahlrohren, Rohrform-, Rohrverschluss- und Rohrverbindungsstücken aus Stahl	
24.20	* Herstellung von Stahlrohren, Rohrform-, Rohrverschluss- und Rohrverbindungsstücken aus Stahl	A
24.3	Sonstige erste Bearbeitung von Eisen und Stahl	
24.31	* Herstellung von Blankstahl	A
24.32	* Herstellung von Kaltband mit einer Breite von weniger als 600 mm	A
24.33	* Herstellung von Kaltprofilen	A
24.34	* Herstellung von kaltgezogenem Draht	
24.4	Erzeugung und erste Bearbeitung von NE- Metallen	
24.41	* Erzeugung und erste Bearbeitung von Edelmetallen	A
24.42	* Erzeugung und erste Bearbeitung von Aluminium	A
24.43	* Erzeugung und erste Bearbeitung von Blei, Zink und Zinn	A
24.44	* Erzeugung und erste Bearbeitung von Kupfer	A
24.45	* Erzeugung und erste Bearbeitung von sonstigen NE- Metallen	A
24.46	* Aufbereitung von Kernbrennstoffen	A
24.5	Gießereien	
24.51	* Eisengießereien	A
24.52	* Stahlgießereien	A
24.53	* Leichtmetallgießereien	A
24.54	* Buntmetallgießereien	A
25	Herstellung von Metallerzeugnissen	
25.1	Stahl- und Leichtmetallbau	
25.11	* Herstellung von Metallkonstruktionen	B
25.12	* Herstellung von Ausbauelementen aus Metall	B
25.2	Herstellung von Metalltanks und -behältern; Herstellung von Heizkörpern und -kesseln für Zentralheizungen	
25.21	* Herstellung von Heizkörpern und -kesseln für Zentralheizungen	B
25.29	* Herstellung von Sammelbehältern, Tanks u. ä. Behältern aus Metall	B

Nr. der WZ 2008	Bezeichnung	Hauptgruppe
25.3	Herstellung von Dampfkesseln (ohne Zentralheizungskessel)	
25.30	* Herstellung von Dampfkesseln (ohne Zentralheizungskessel)	B
25.4	Herstellung von Waffen und Munition	
25.40	* Herstellung von Waffen und Munition	B
25.5	Herstellung von Schmiede-, Press-, Zieh- und Stanzteilen, gewalzten Ringen und pulvermetallurgischen Erzeugnissen	
25.50	* Herstellung von Schmiede-, Press-, Zieh- und Stanzteilen, gewalzten Ringen und pulvermetallurgischen Erzeugnissen	A
25.6	* Oberflächenveredlung und Wärmebehandlung, Mechanik, a. n. g.	
25.61	* Oberflächenveredlung und Wärmebehandlung	A
25.62	* Mechanik, a. n. g.	A
25.7	Herstellung von Schneidwaren, Werkzeugen, Schlössern und Beschlägen aus unedlen Metallen	
25.71	* Herstellung von Schneidwaren und Bestecken aus unedlen Metallen	A
25.72	* Herstellung von Schlössern und Beschlägen aus unedlen Metallen	A
25.73	* Herstellung von Werkzeugen	A
25.9	Herstellung von sonstigen Metallwaren	
25.91	* Herstellung von Fässern, Trommeln, Dosen, Eimern u. ä. Behältern aus Metall	A
25.92	* Herstellung von Verpackungen und Verschlüssen aus Eisen, Stahl und NE- Metall	A
25.93	* Herstellung von Drahtwaren, Ketten und Federn	A
25.94	* Herstellung von Schrauben und Nieten	A
25.99	* Herstellung von sonstigen Metallwaren a. n. g.	A
26	Herstellung von Datenverarbeitungsgeräten, elektronischen und optischen Erzeugnissen	
26.1	Herstellung von elektronischen Bauelementen und Leiterplatten	
26.11	* Herstellung von elektronischen Bauelementen	A
26.12	* Herstellung von bestückten Leiterplatten	A
26.2	Herstellung von Datenverarbeitungsgeräten und peripheren Geräten	
26.20	* Herstellung von Datenverarbeitungsgeräten und peripheren Geräten	B
26.3	Herstellung von Geräten und Einrichtungen der Telekommunikationstechnik	
26.30	* Herstellung von Geräten und Einrichtungen der Telekommunikationstechnik	B
26.4	Herstellung von Geräten der Unterhaltungselektronik	
26.40	* Herstellung von Geräten der Unterhaltungselektronik	GG
26.5	Herstellung von Mess-, Kontroll-, Navigations- u. ä. Instrumenten und Vorrichtungen; Herstellung von Uhren	
26.51	* Herstellung von Mess-, Kontroll-, Navigations- u. ä. Instrumenten und Vorrichtungen	B
26.52	* Herstellung von Uhren	B
26.6	Herstellung von Bestrahlungs- und Elektrotherapiegeräten und elektromedizinischen Geräten	
26.60	* Herstellung von Bestrahlungs- und Elektrotherapiegeräten und elektromedizinischen Geräten	B
26.7	Herstellung von optischen und fotografischen Instrumenten und Geräten	
26.70	* Herstellung von optischen und fotografischen Instrumenten und Geräten	GG
26.8	Herstellung von magnetischen und optischen Datenträgern	
26.80	* Herstellung von magnetischen und optischen Datenträgern	A
27	Herstellung von elektrischen Ausrüstungen	
27.1	Herstellung von Elektromotoren, Generatoren, Transformatoren, Elektrizitätsverteilungs- und -schalteinrichtungen	
27.11	* Herstellung von Elektromotoren, Generatoren und Transformatoren	A
27.12	* Herstellung von Elektrizitätsverteilungs- und -schalteinrichtungen	A
27.2	Herstellung von Batterien und Akkumulatoren	
27.20	* Herstellung von Batterien und Akkumulatoren	A
27.3	Herstellung von Kabeln und elektrischem Installationsmaterial	
27.31	* Herstellung von Glasfaserkabeln	A
27.32	* Herstellung von sonstigen elektronischen und elektrischen Drähten und Kabeln	A
27.33	* Herstellung von elektrischem Installationsmaterial	A
27.4	Herstellung von elektrischen Lampen und Leuchten	
27.40	* Herstellung von elektrischen Lampen und Leuchten	A
27.5	Herstellung von Haushaltsgeräten	
27.51	* Herstellung von elektrischen Haushaltsgeräten	GG
27.52	* Herstellung von nicht elektrischen Haushaltsgeräten	GG

Nr. der WZ 2008	Bezeichnung	Hauptgruppe
27.9	Herstellung von sonstigen elektrischen Ausrüstungen und Geräten a. n. g	
27.90	* Herstellung von sonstigen elektrischen Ausrüstungen und Geräten a. n. g	A
28	Maschinenbau	
28.1	Herstellung von nicht wirtschaftszweigspezifischen Maschinen	
28.11	* Herstellung von Verbrennungsmotoren und Turbinen (ohne Motoren für Luft- und Straßenfahrzeuge)	B
28.12	* Herstellung von hydraulischen und pneumatischen Komponenten und Systemen	B
28.13	* Herstellung von Pumpen und Kompressoren a. n. g.	B
28.14	* Herstellung von Armaturen a. n. g.	B
28.15	* Herstellung von Lagern, Getrieben, Zahnrädern und Antriebselementen	B
28.2	Herstellung von sonstigen nicht wirtschaftszweigspezifischen Maschinen	
28.21	* Herstellung von Öfen und Brennern	B
28.22	* Herstellung von Hebezeugen und Fördermitteln	B
28.23	* Herstellung von Büromaschinen (ohne Datenverarbeitungsgeräte und periphere Geräte)	B
28.24	* Herstellung von handgeführten Werkzeugen mit Motorantrieb	B
28.25	* Herstellung von kälte- und lufttechnischen Erzeugnissen, nicht für den Haushalt	B
28.29	* Herstellung von sonstigen nicht wirtschaftszweigspezifischen Maschinen a. n. g.	B
28.3	Herstellung von land- und forstwirtschaftlichen Maschinen	
28.30	* Herstellung von land- und forstwirtschaftlichen Maschinen	B
28.4	Herstellung von Werkzeugmaschinen	
28.41	* Herstellung von Werkzeugmaschinen für die Metallbearbeitung	B
28.49	* Herstellung von sonstigen Werkzeugmaschinen	B
28.9	Herstellung von Maschinen für sonstige bestimmte Wirtschaftszweige	
28.91	* Herstellung von Maschinen für die Metallerzeugung, von Walzwerkseinrichtungen und Gießmaschinen	B
28.92	* Herstellung von Bergwerks-, Bau- und Baustoffmaschinen	B
28.93	* Herstellung von Maschinen für die Nahrungs- und Genussmittelerzeugung und die Tabakverarbeitung	B
28.94	* Herstellung von Maschinen für die Textil- und Bekleidungsherstellung und die Lederverarbeitung	B
28.95	* Herstellung von Maschinen für die Papiererzeugung und -verarbeitung	B
28.96	* Herstellung von Maschinen für die Verarbeitung von Kunststoffen und Kautschuk	B
28.99	* Herstellung von Maschinen für sonstige bestimmte Wirtschaftszweige a. n. g.	B
29	Herstellung von Kraftwagen und Kraftwagenteilen	
29.1	Herstellung von Kraftwagen und Kraftwagenmotoren	
29.10	* Herstellung von Kraftwagen und Kraftwagenmotoren	B
29.2	Herstellung von Karosserien, Aufbauten und Anhängern	
29.20	* Herstellung von Karosserien, Aufbauten und Anhängern	B
29.3	Herstellung von Teilen und Zubehör für Kraftwagen	
29.31	* Herstellung elektrischer und elektronischer Ausrüstungsgegenstände für Kraftwagen	B
29.32	* Herstellung von sonstigen Teilen und sonstigem Zubehör für Kraftwagen	B
30	Sonstiger Fahrzeugbau	
30.1	Schiff- und Bootsbau	
30.11	* Schiffbau (ohne Boots- und Yachtbau)	B
30.12	* Boots- und Yachtbau	B
30.2	Schienenfahrzeugbau	
30.20	* Schienenfahrzeugbau	B
30.3	Luft- und Raumfahrzeugbau	
30.30	* Luft- und Raumfahrzeugbau	B
30.4	Herstellung von militärischen Kampffahrzeugen	
30.40	* Herstellung von militärischen Kampffahrzeugen	B
30.9	Herstellung von Fahrzeugen a. n. g.	
30.91	* Herstellung von Krafträdern	GG
30.92	* Herstellung von Fahrrädern sowie von Behindertenfahrzeugen	GG
30.99	* Herstellung von sonstigen Fahrzeugen a. n. g.	GG

Nr. der WZ 2008	Bezeichnung	Hauptgruppe
31	Herstellung von Möbeln	
31.0	Herstellung von Möbeln	
31.01	Herstellung von Büro- und Ladenmöbeln	GG
31.02	Herstellung von Küchenmöbeln	GG
31.03	Herstellung von Matratzen	GG
31.09	Herstellung von sonstigen Möbeln	GG
32	Herstellung von sonstigen Waren	
32.1	Herstellung von Münzen, Schmuck und ähnlichen Erzeugnissen	
32.11	Herstellung von Münzen	GG
32.12	Herstellung von Schmuck, Gold- und Silberschmiedewaren (ohne Fantasieschmuck)	GG
32.13	Herstellung von Fantasieschmuck	GG
32.2	Herstellung von Musikinstrumenten	
32.20	Herstellung von Musikinstrumenten	GG
32.3	Herstellung von Sportgeräten	
32.30	Herstellung von Sportgeräten	VG
32.4	Herstellung von Spielwaren	
32.40	Herstellung von Spielwaren	VG
32.5	Herstellung von medizinischen und zahnmedizinischen Apparaten und Materialien	
32.50	Herstellung von medizinischen und zahnmedizinischen Apparaten und Materialien	B
32.9	Herstellung von Erzeugnissen a. n. g.	
32.91	Herstellung von Besen und Bürsten	VG
32.99	Herstellung von sonstigen Erzeugnissen a. n. g.	VG
33	Reparatur und Installation von Maschinen und Ausrüstungen	
33.1	Reparatur von Metallerzeugnissen, Maschinen und Ausrüstungen	
33.11	Reparatur von Metallerzeugnissen	B
33.12	Reparatur von Maschinen	B
33.13	Reparatur von elektronischen und optischen Geräten	B
33.14	Reparatur von elektrischen Ausrüstungen	B
33.15	Reparatur und Instandhaltung von Schiffen und Booten und Yachten	B
33.16	Reparatur und Instandhaltung von Luft- und Raumfahrzeugen	B
33.17	Reparatur und Instandhaltung von Fahrzeugen a. n. g.	B
33.19	Reparatur von sonstigen Ausrüstungen	B
33.2	Installation von Maschinen und Ausrüstungen a. n. g.	
33.20	Installation von Maschinen und Ausrüstungen a. n. g.	B

Hinweise zur Benutzung der Klassifikation der Wirtschaftszweige, Ausgabe 2008 (WZ 2008)

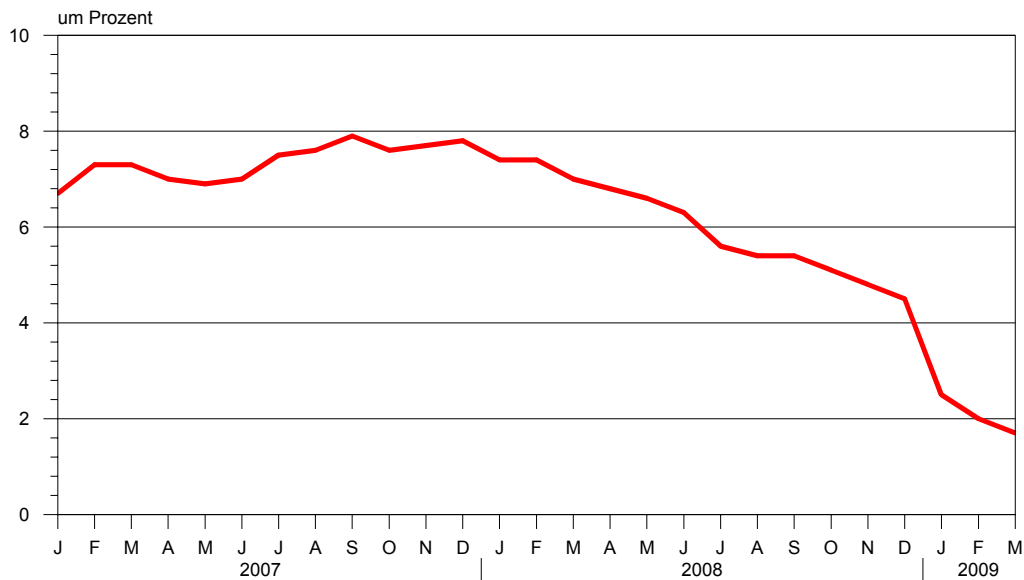
In der ersten Spalte sind die Buchstaben der Abschnitte sowie die Nummern der Abteilungen, Gruppen und Klassen der WZ 2008 angegeben. Die Reihenfolge der Wirtschaftszweige richtet sich nach der WZ 2008. In der zweiten Spalte ist die Bezeichnung des jeweiligen Wirtschaftszweiges angegeben.

In der dritten Spalte ist die Zuordnung der Klassen (Viersteller) der WZ 2008 zu den Hauptgruppen im Verarbeitenden Gewerbe sowie Bergbau und der Gewinnung von Steinen und Erden durch folgende Buchstaben gekennzeichnet:

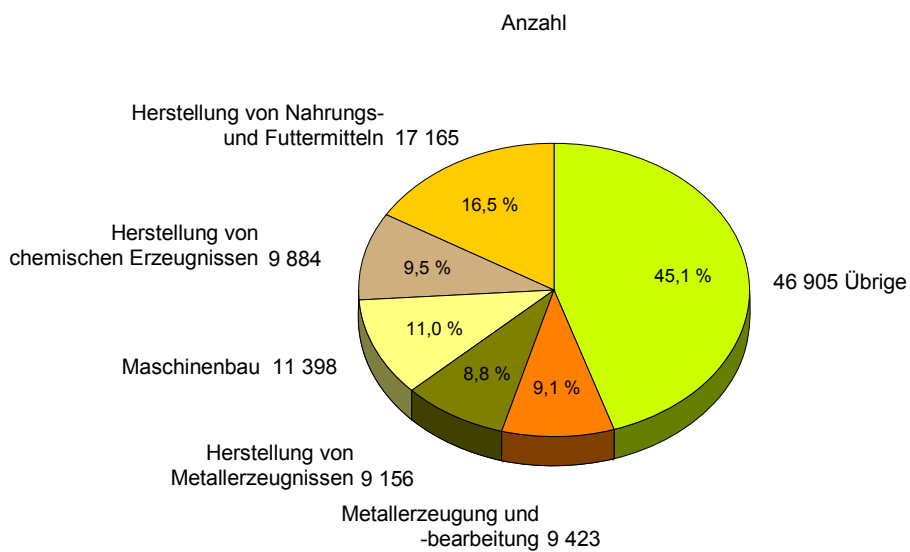
A = Vorleistungsgüterproduzenten, B = Investitionsgüterproduzenten, GG = Gebrauchsgüterproduzenten, VG = Verbrauchsgüterproduzenten, EN = Energie. Aus Geheimhaltungsgründen werden die Hauptgruppen A = Vorleistungsgüterproduzenten und EN = Energie zusammengefasst ausgewiesen.

Angaben zum Auftragseingang müssen nur für die mit einem * gekennzeichneten Wirtschaftszweige gemeldet werden.

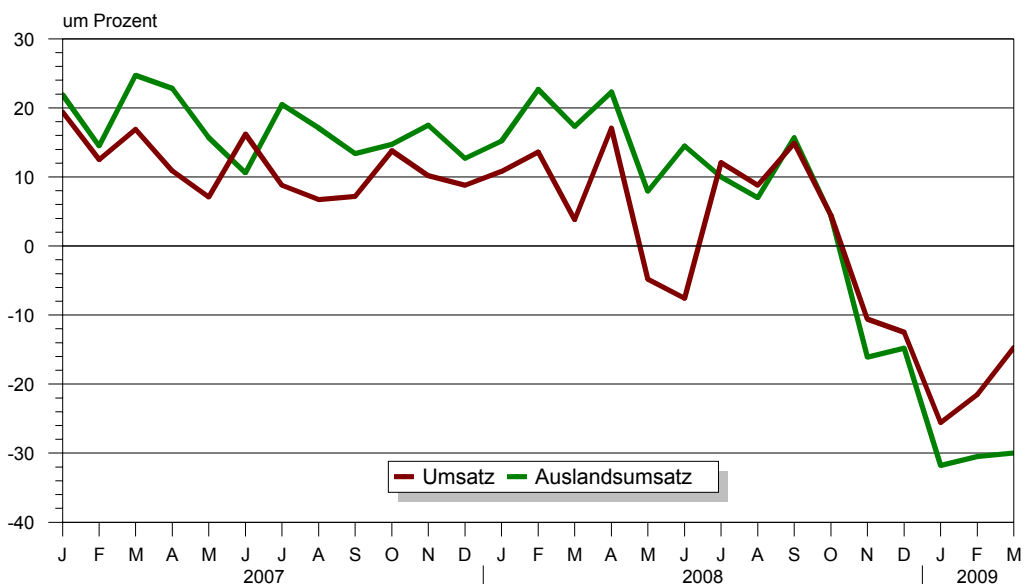
**Veränderung der Beschäftigtenzahl gegenüber dem Vorjahr
im Verarbeitenden Gewerbe sowie im Bergbau
und der Gewinnung von Steinen und Erden**



**Anteil der Beschäftigten
in ausgewählten Wirtschaftszweigen
im März 2009**

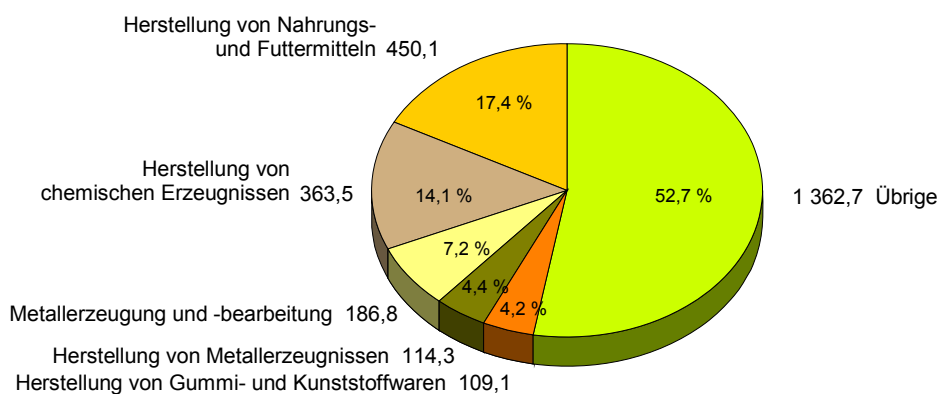


**Veränderung des Umsatzes und des Auslandsumsatzes gegenüber dem Vorjahr
im Verarbeitenden Gewerbe sowie im Bergbau
und der Gewinnung von Steinen und Erden**



**Anteil des Umsatzes
in ausgewählten Wirtschaftszweigen
im März 2009**

in Mill. Euro



1. Ergebnisse der Betriebe¹⁾ im Verarbeitenden Gewerbe sowie im Bergbau und der Gewinnung von Steinen und Erden Sachsen - Anhalts

1.1 Betriebe im Verarbeitenden Gewerbe sowie im Bergbau und der Gewinnung von Steinen und Erden Sachsen-Anhalts-Jahr 2005 bis März 2009

Jahr Monat	Betriebe ²⁾	Beschäftigte ²⁾ insgesamt	Geleistete Arbeitsstunden	Entgelte ³⁾	Gesamtumsatz	
					insgesamt	dar. Ausland
	Anzahl		1 000		1 000 EUR	
2005	591	88 300	148 456	2 397 560	26 571 099	6 630 092
2006	597	90 597	153 463	2 458 972	30 710 889	8 345 895
2007	625	97 278	165 093	2 816 061	34 192 511	9 761 982
<u>2008</u>	654	103 132	174 147	3 039 218	35 530 951	10 579 722
Januar	654	101 662	14 854	231 144	2 878 569	825 109
Februar	656	101 995	14 625	228 065	2 876 177	879 257
März	656	102 152	14 043	242 520	3 031 063	967 687
April	654	102 083	15 275	250 579	3 183 566	948 882
Mai	654	102 273	14 192	244 640	2 730 172	894 616
Juni	654	102 374	14 597	247 101	2 669 840	944 814
Juli	654	102 884	14 823	240 008	3 224 749	914 336
August	654	103 931	14 055	291 317	3 169 171	870 077
September	654	104 601	15 024	245 626	3 373 926	981 720
Oktober	654	104 667	15 020	255 948	3 176 532	900 715
November	654	104 624	14 535	290 214	2 776 188	765 899
Dezember	654	104 336	13 106	272 055	2 440 999	686 610
<u>2009</u>
Januar	661	104 252	13 693	240 088	2 143 073	562 752
Februar	663	104 080	13 744	232 447	2 258 433	611 142
März	664	103 931	14 711	241 149	2 586 483	677 328
April
Mai
Juni
Juli
August
September
Oktober
November
Dezember

¹⁾ Betriebe mit 50 und mehr tätigen Personen

²⁾ bei Jahresangaben im Monatsdurchschnitt

³⁾ Bruttolohn- und Bruttogehaltssumme

1.2 Betriebe¹⁾ im Verarbeitenden Gewerbe Sachsen-Anhalts - Jahr 2005 bis März 2009

Jahr Monat	Betriebe ²⁾	Beschäftigte ²⁾ insgesamt	Geleistete Arbeitsstunden	Entgelte ³⁾	Gesamtumsatz	
					insgesamt	dar. Ausland
	Anzahl		1 000		1 000 EUR	
2005	580	83 869	141 484	2 232 932	25 763 589	.
2006	587	86 183	146 554	2 292 952	29 831 710	.
2007	616	93 135	158 666	2 655 175	33 450 128	.
<u>2008</u>	645	98 907	167 515	2 868 431	34 663 336	.
Januar	645	97 489	14 244	218 445	2 801 056	.
Februar	647	97 831	14 046	215 272	2 799 686	.
März	647	97 967	13 515	229 457	2 952 547	.
April	645	97 900	14 670	236 531	3 110 041	.
Mai	645	98 092	13 679	230 725	2 650 428	.
Juni	645	98 207	14 046	233 843	2 594 727	.
Juli	645	98 694	14 259	226 417	3 142 603	.
August	645	99 659	13 574	278 446	3 101 275	.
September	645	100 297	14 435	232 214	3 306 568	.
Oktober	645	100 370	14 447	238 585	3 112 927	.
November	645	100 326	13 965	269 456	2 707 766	.
Dezember	645	100 047	12 635	259 039	2 383 710	.
<u>2009</u>
Januar	652	99 994	13 131	226 250	2 076 532	.
Februar	654	99 825	13 175	218 327	2 179 300	.
März	655	99 669	14 080	226 550	2 518 954	.
April
Mai
Juni
Juli
August
September
Oktober
November
Dezember

¹⁾ Betriebe mit 50 und mehr tätigen Personen

²⁾ bei Jahresangaben im Monatsdurchschnitt

³⁾ Bruttolohn- und Bruttogehaltssumme

1.3 Fachliche Betriebsteile, Beschäftigte und Umsatz im Verarbeitenden Gewerbe sowie nach beteiligten

Systematik- Nummer der WZ 2008	Abschnitt Abteilung Hauptgruppe	Fachliche Betriebs- teile	Beschäftigte insgesamt
		Anzahl	
B	Abschnitt B - Bergbau und Gewinnung von Steinen und Erden	21	4 364
05	Kohlenbergbau	4	.
06	Gewinnung von Erdöl und Erdgas	1	.
08	Gewinnung v.Steinen u.Erden, sonst.Bergbau	15	2 539
09	Erbringung von Dienstleistungen für den Bergbau und für die Gewinnung von Steinen und Erden	1	.
C	Abschnitt C - Verarbeitendes Gewerbe	837	97 596
10	Herstellung von Nahrungs- und Futtermitteln	128	16 723
11	Getränkeherstellung	14	1 567
13	Herstellung von Textilien	5	488
16	Herstellung von Holz-, Flecht-, Korb- und Korkwaren (ohne Möbel)	11	1 288
17	Herstellung von Papier,Pappe und Waren daraus	17	2 115
18	Herstellung von Druckerzeugnissen; Vervielfältigung von bespielten Ton-, Bild- und Datenträgern	16	1 399
19	Kokerei und Mineralölverarbeitung	5	1 055
20	Herstellung von chemischen Erzeugnissen	94	9 357
21	Herstellung von pharmazeutischen Erzeugnissen	12	3 246
22	Herstellung von Gummi-und Kunststoffwaren	57	6 478
23	Herstellung von Glas und Glaswaren, Keramik, Verarbeitung von Steinen und Erden	54	5 194
24	Metallerzeugung und -bearbeitung	43	6 307
25	Herstellung von Metallerzeugnissen	123	9 206
26	Herstellung von Datenverarbeitungsgeräten, elektronischen und optischen Erzeugnissen	18	4 988
27	Herstellung von elektrischen Ausrüstungen	27	3 039
28	Maschinenbau	96	10 990
29	Herstellung von Kraftwagen und Kraftwagenteilen	23	2 764
30	Sonstiger Fahrzeugbau	14	2 102
31	Herstellung von Möbeln	14	2 106
32	Herstellung von sonstigen Waren	8	614
33	Reparatur und Installation von Maschinen und Ausrüstungen	58	6 570
	Vorleistungsgüterproduzenten und Energie	410	48 613
	Investitionsgüterproduzenten	252	27 283
	Gebrauchsgüterproduzenten	19	3 022
	Verbrauchsgüterproduzenten	177	23 042
B+C	Verarbeitendes Gewerbe sowie Bergbau und Gewinnung von Steinen und Erden insgesamt	858	101 960

im Bergbau und der Gewinnung von Steinen und Erden Sachsen-Anhalts im März 2009
Wirtschaftszweigen

Umsatz					Systematik- Nummer der WZ 2008
insgesamt	Inland	Ausland	je Beschäftigten	Anteil Ausland an Gesamt	
1 000 EUR			EUR	%	
64 578	.	.	14 798	.	B
.	05
.	06
45 711	.	.	18 003	.	08
.	09
2 399 918	.	.	24 590	.	C
418 142	357 495	60 646	25 004	14,5	10
70 722	59 534	11 188	45 132	15,8	11
8 700	.	.	17 828	.	13
26 352	17 250	9 102	20 460	34,5	16
76 275	44 079	32 196	36 064	42,2	17
23 444	.	.	16 757	.	18
.	19
331 209	201 003	130 206	35 397	39,3	20
78 322	.	.	24 129	.	21
107 093	77 825	29 268	16 532	27,3	22
81 348	65 347	16 001	15 662	19,7	23
179 167	95 115	84 052	28 408	46,9	24
115 841	97 642	18 199	12 583	15,7	25
184 560	127 960	56 600	37 001	30,7	26
37 486	30 565	6 921	12 335	18,5	27
134 999	87 182	47 817	12 284	35,4	28
34 769	26 347	8 422	12 579	24,2	29
31 725	21 789	9 936	15 093	31,3	30
28 684	22 128	6 556	13 620	22,9	31
.	32
56 722	50 984	5 738	8 633	10,1	33
1 515 187	1 058 332	456 855	31 168	30,2	
322 202	242 058	80 144	11 810	24,9	
45 225	36 208	9 017	14 965	19,9	
581 882	472 955	108 927	25 253	18,7	
2 464 497	1 809 555	654 942	24 171	26,6	B+C

**1.4 Betriebe, Beschäftigte, Arbeitsstunden, Entgelte und Umsatz im Verarbeitenden
nach hauptbeteiligten**

Systematik- Nummer der WZ 2008	Abschnitt Abteilung Gruppe ausgewählte Klassen	Betriebe	Beschäftigte insgesamt	Geleistete Arbeits- stunden	Entgelte
		Anzahl		1 000	1 000 EUR
B	Bergbau und Gewinnung von Steinen und Erden	9	4 262	631	14 599
05	Kohlenbergbau	3	.	.	.
06	Gewinnung von Erdöl und Erdgas	1	.	.	.
08	Gewinnung von Steinen und Erden, sonstiger Bergbau	4	2 485	380	9 133
09	Erbringung von Dienstleistungen für den Bergbau und für die Gewinnung von Steinen und Erden	1	.	.	.
C	Verarbeitendes Gewerbe	655	99 669	14 080	226 550
10	Herstellung von Nahrungs- und Futtermitteln	103	17 165	2 518	28 494
10.1	Schlachten und Fleischverarbeitung	24	4 611	628	6 566
10.11	Schlachten (ohne Schlachten von Geflügel)	4	.	.	.
10.12	Schlachten von Geflügel	2	.	.	.
10.13	Fleischverarbeitung	18	3 540	484	4 856
10.2	Fischverarbeitung	1	.	.	.
10.3	Obst- und Gemüseverarbeitung	12	1 121	174	2 213
10.31	Kartoffelverarbeitung	2	.	.	.
10.32	Herstellung von Frucht- und Gemüsesäften	5	.	.	.
10.39	Sonstige Verarbeitung von Obst und Gemüse	5	369	59	568
10.4	Herstellung von pflanzlichen und tierischen Ölen und Fetten	1	.	.	.
10.42	Herstellung von Margarine u. ä. Nahrungsfetten	1	.	.	.
10.5	Milchverarbeitung	7	718	108	1 313
10.51	Milchverarbeitung (ohne Herstellung von Speiseeis)	7	718	108	1 313
10.6	Mahl- und Schälmmühlen, H.v. Stärke und Stärkeerzeugnissen	7	.	.	.
10.61	Mahl- und Schälmmühlen	6	1 107	172	2 473
10.62	Herstellung von Stärke und Stärkeerzeugnissen	1	.	.	.
10.7	Herstellung von Back- und Teigwaren	34	6 232	944	8 817
10.71	Herstellung von Backwaren (ohne Dauerbackwaren)	30	5 672	853	7 911
10.72	Herstellung von Dauerbackwaren	4	560	91	906
10.8	Herstellung von sonstigen Nahrungsmitteln	16	2 593	380	5 336
10.81	Herstellung von Zucker	3	566	76	1 665
10.82	Herstellung von Süßwaren (ohne Dauerbackwaren)	6	719	102	1 342
10.83	Verarbeitung von Kaffee und Tee, Herstellung von Kaffee-Ersatz	1	.	.	.
10.84	Herstellung von Würzmitteln und Soßen	2	.	.	.
10.85	Herstellung von Fertiggerichten	3	.	.	.
10.86	Herstellung von homogenisierten und diätetischen Nahrungsmitteln	1	.	.	.
10.9	Herstellung von Futtermitteln	1	.	.	.
10.92	Herstellung von Futtermitteln für sonstige Tiere	1	.	.	.
11	Getränkeherstellung	8	1 775	272	4 454
13	Herstellung von Textilien	4	511	72	1 044
16	Herstellung von Holz-, Flecht-, Korb- und Korkwaren (ohne Möbel)	10	1 266	172	2 625
17	Herstellung von Papier, Pappe und Waren daraus	16	2 173	337	5 199
18	H. v. Druckerzeugnissen; Vervielfältigung von bespielten Ton-, Bild- und Datenträgern	13	1 441	196	2 817
19	Kokerei und Mineralölverarbeitung	4	1 227	177	3 785

**Noch 1.4 Betriebe, Beschäftigte, Arbeitsstunden, Entgelte und Umsatz im Verarbeitenden
nach hauptbeteiligten**

Systematik- Nummer der WZ 2008	Abteilung Gruppe ausgewählte Klassen	Betriebe	Beschäftigte insgesamt	Geleistete Arbeits- stunden	Entgelte
		Anzahl		1 000	1 000 EUR
20	Herstellung von chemischen Erzeugnissen	61	9 884	1 454	32 937
20.1	H. v. chem. Grundstoffen, Düngemitteln und Stickstoffverbindungen				
	Kunststoffen in Primärformen u. synth. Kautschuk in Primärformen	34	7 011	1 028	26 279
20.11	Herstellung von Industriegasen	1	.	.	.
20.12	Herstellung von Farbstoffen und Pigmenten	2	.	.	.
20.13	H. v. sonstigen anorganischen Grundstoffen und Chemikalien	7	1 077	161	3 260
20.14	H. v. sonstigen organischen Grundstoffen und Chemikalien	10	1 703	229	4 701
20.15	H. v. Düngemitteln und Stickstoffverbindungen	1	.	.	.
20.16	Herstellung von Kunststoffen in Primärformen	13	3 089	461	14 897
20.2	H. v. Schädlingsbekämpfung-, Pflanzenschutz- u. Desinfektions- mitteln	1	.	.	.
20.3	H. v. Anstrichmitteln, Druckfarben und Kitten	2	.	.	.
20.4	H. v. Seifen, Wasch-, Reinigungs- und Körperpflegemitteln sowie von Duftstoffen	5	824	123	1 840
20.41	H. v. Seifen, Wasch-, Reinigungs- und Poliermitteln	3	.	.	.
20.42	H. v. Körperpflegemitteln und Duftstoffen	2	.	.	.
20.5	H. v. sonstigen chemischen Erzeugnissen	19	1 651	247	3 793
20.51	Herstellung von pyrotechnischen Erzeugnissen	3	.	.	.
20.52	Herstellung von Klebstoffen	2	.	.	.
20.59	Herstellung von sonstigen chemischen Erzeugnissen a. n. g.	14	1 135	169	2 817
21	Herstellung von pharmazeutischen Erzeugnissen	8	3 454	488	11 553
22	Herstellung von Gummi- und Gummiwaren,	46	6 469	868	12 188
22.1	Herstellung von Gummiwaren	7	1 020	117	1 911
22.19	Herstellung von sonstigen Gummiwaren	7	1 020	117	1 911
22.2	Herstellung von Kunststoffwaren	39	5 449	751	10 277
22.21	H. v. Platten, Folien, Schläuchen und Profilen aus Kunststoffen	17	2 381	336	5 090
22.22	Herstellung von Verpackungsmitteln aus Kunststoffen	3	356	60	663
22.23	Herstellung von Baubedarfsartikeln aus Kunststoffen	7	572	74	1 221
22.29	Herstellung von sonstigen Kunststoffwaren	12	2 140	280	3 303
23	H. v. Glas und Glaswaren, Keramik, Verarbeitung v. Steinen und Erden	42	5 280	721	12 005
23.1	Herstellung von Glas und Glaswaren	8	1 432	177	3 350
23.11	Herstellung von Flachglas	3	827	104	2 096
23.12	Veredlung und Bearbeitung von Flachglas	4	.	.	.
23.19	Herstellung, Veredlung und Bearbeitung von sonstigem Glas einschließlich technischer Glaswaren	1	.	.	.
23.2	Herstellung von feuerfesten keramischen Werkstoffen und Waren	1	.	.	.
23.3	Herstellung von keramischen Baumaterialien	4	498	61	1 058
23.31	Herstellung von keramischen Wand- und Bodenfliesen und -platten	1	.	.	.
23.32	Herstellung von Ziegeln und sonstiger Baukeramik	3	.	.	.
23.4	Herstellung von sonst. Porzellan- und keramischen Erzeugnissen	3	.	.	.
23.41	Herstellung von keramischen Haushaltswaren und Ziergegenständen	1	.	.	.
23.42	Herstellung von Sanitärkeramik	2	.	.	.
23.5	Herstellung von Zement, Kalk und gebranntem Gips	4	663	96	1 952
23.51	Herstellung von Zement	2	.	.	.
23.52	Herstellung von Kalk und gebranntem Gips	2	.	.	.
23.6	Herstellung von Erzeugnissen aus Beton, Zement und Gips	17	1 532	233	3 315
23.61	H. v. Erzeugnissen aus Beton, Zement u. Kalksandstein für den Bau	14	1 230	189	2 442
23.64	Herstellung von Mörtel und anderem Beton (Trockenbeton)	1	.	.	.
23.65	Herstellung von Faserzementwaren	2	.	.	.
23.7	Be- und Verarbeitung von Naturwerksteinen u. Natursteinen a. n. g.	2	.	.	.
23.9	H. v. Schleifkörpern und Schleifmitteln auf Unterlage sowie sonstigen Erzeugnissen aus nichtmetallischen Mineralien a. n. g.	3	507	70	1 129
23.99	H. v. sonstigen Erzeugnissen aus nichtmetall. Mineralien a. n. g.	3	507	70	1 129

Gewerbe sowie im Bergbau und der Gewinnung von Steinen und Erden Sachsen-Anhalts im März 2009
Wirtschaftszweigen

Gesamtumsatz					Umsatz aus Eigenerzeugung		Systematik- Nummer der WZ 2008
insgesamt	Inland	Ausland			insgesamt	dar. Ausland	
		insgesamt	Eurozone	Nicht-Eurozone			
1 000 EUR							
363 526	217 551	145 975	59 856	86 119	343 121	139 333	20
259 475	149 718	109 757	42 718	67 039	246 205	108 002	20.1
.	20.11
.	20.12
32 977	25 893	7 083	.	.	32 960	7 083	20.13
66 033	32 639	33 394	14 295	19 099	61 355	31 672	20.14
.	20.15
97 693	36 081	61 612	.	.	89 896	61 612	20.16
.	20.2
.	20.3
30 052	30 052	.	20.4
.	20.41
.	20.42
67 107	39 996	27 110	10 419	16 691	61 133	23 345	20.5
.	20.51
.	20.52
55 881	32 456	23 425	9 229	14 197	51 171	19 678	20.59
98 479	66 754	.	21
109 061	79 344	29 717	17 725	11 992	103 622	29 066	22
11 331	10 737	.	22.1
11 331	10 737	.	22.19
97 730	72 661	25 069	15 314	9 755	92 885	24 702	22.2
62 162	41 224	20 937	12 852	8 085	61 513	20 743	22.21
.	22.22
.	22.23
19 427	16 536	2 890	.	.	16 364	2 720	22.29
91 269	74 477	16 793	9 548	7 245	83 525	15 601	23
28 116	25 294	.	23.1
25 048	22 502	.	23.11
.	23.12
.	23.19
.	23.2
5 602	5 588	.	23.3
.	23.31
.	23.32
.	23.4
.	23.41
.	23.42
23 392	20 246	.	23.5
.	23.51
.	23.52
16 249	14 117	2 132	.	.	15 391	1 831	23.6
10 660	10 450	.	23.61
.	23.64
.	23.65
.	23.7
11 158	10 774	.	23.9
11 158	10 774	.	23.99

**Noch 1.4 Betriebe, Beschäftigte, Arbeitsstunden, Entgelte und Umsatz im Verarbeitenden
nach hauptbeteiligten**

Systematik- Nummer der WZ 2008	Abteilung Gruppe ausgewählte Klassen	Betriebe	Beschäftigte insgesamt	Geleistete Arbeits- stunden	Entgelte
		Anzahl		1 000	1 000 EUR
24	Metallerzeugung und -bearbeitung	29	6 423	787	15 282
24.1	Erzeugung aus Roheisen, Stahl und Ferrolegierungen	1	.	.	.
24.2	H. v. Stahlrohren, Rohrform-, Rohrverschluss- und Rohrverbindungs- stücken aus Stahl	5	573	74	1 112
24.3	Sonstige erste Bearbeitung von Eisen und Stahl	1	.	.	.
24.34	Herstellung von kaltgezogenem Draht	1	.	.	.
24.4	Erzeugung und erste Bearbeitung von NE- Metallen	9	2 372	287	6 128
24.42	Erzeugung und erste Bearbeitung von Aluminium	7	.	.	.
24.44	Erzeugung und erste Bearbeitung von Kupfer	2	.	.	.
24.5	Gießereien	13	.	.	.
24.51	Eisengießereien	5	566	79	1 217
24.52	Stahlgießereien	2	.	.	.
24.53	Leichtmetallgießereien	6	1 782	194	3 697
25	Herstellung von Metallerzeugnissen	92	9 156	1 256	18 302
25.1	Stahl- und Leichtmetallbau	34	3 834	511	7 948
25.11	Herstellung von Metallkonstruktionen	31	.	.	.
25.12	Herstellung aus Ausbauelementen aus Metall	3	.	.	.
25.2	Herstellung von Metalltanks und -behältern; Herstellung von Heiz- körpern und -kesseln für Zentralheizungen	6	438	65	695
25.29	Herstellung von Sammelbehältern, Tanks u. ä. Behältern aus Metall	6	438	65	695
25.3	Herstellung von Dampfkesseln (ohne Zentralheizungskessel)	1	.	.	.
25.4	Herstellung von Waffen und Munition	1	.	.	.
25.5	H. v. Schmiede-, Press-, Zieh- und Stanzteilen, gewalzten Ringen und pulvermetallurgischen Erzeugnissen	6	941	111	1 456
25.6	Oberflächenveredlung und Wärmebehandlung, Mechanik, a. n. g.	26	2 058	291	4 132
25.61	Oberflächenveredlung und Wärmebehandlung	10	810	112	1 543
25.62	Mechanik, a. n. g.	16	1 248	178	2 589
25.7	H. v. Schneidwaren, Werkzeugen, Schlössern u. Beschlägen aus unedlen Metallen	4	257	39	511
25.72	Herstellung von Schlössern und Beschlägen aus unedlen Metallen	1	.	.	.
25.73	Herstellung von Werkzeugen	3	.	.	.
25.9	Herstellung von sonstigen Metallwaren	14	1 418	205	2 801
25.91	H. v. Fässern, Trommeln, Dosen, Eimern u. ä. Behältern aus Metall	1	.	.	.
25.92	H. v. Verpackungen u. Verschlüssen aus Eisen, Stahl und NE- Metall	1	.	.	.
25.93	Herstellung von Drahtwaren, Ketten und Federn	3	.	.	.
25.94	Herstellung von Schrauben und Nieten	1	.	.	.
25.99	Herstellung von sonstigen Metallwaren a. n. g.	8	769	107	1 447
26	H. v. Datenverarbeitungsgeräten, elektron. und opt. Erzeugnissen	17	4 971	747	12 086
26.1	Herstellung von elektronischen Bauelementen und Leiterplatten	6	.	.	.
26.11	Herstellung von elektronischen Bauelementen	5	.	.	.
26.12	Herstellung von bestückten Leiterplatten	1	.	.	.
26.3	H. v. Geräten und Einrichtungen der Telekommunikationstechnik	3	.	.	.
26.4	Herstellung von Geräten der Unterhaltungselektronik	1	.	.	.
26.5	H. v. Mess-, Kontroll-, Navigations- u.ä. Instrumenten und Vorrich- tungen; Herstellung von Uhren	7	633	86	1 229
26.51	H. v. Mess-, Kontroll-, Navigations- u.ä. Instrumenten und Vorrichtungen	7	633	86	1 229
27	Herstellung von elektrischen Ausrüstungen	22	2 921	405	6 541

Gewerbe sowie im Bergbau und der Gewinnung von Steinen und Erden Sachsen-Anhalts im März 2009
Wirtschaftszweigen

Gesamtumsatz					Umsatz aus Eigenerzeugung		Systematik- Nummer der WZ 2008
insgesamt	Inland	Ausland			insgesamt	dar. Ausland	
		insgesamt	Eurozone	Nicht-Eurozone			
1 000 EUR							
186 806	97 108	89 698	37 120	52 578	185 290	88 854	24
.	24.1
8 072	7 824	.	24.2
.	24.3
.	24.34
85 038	84 124	.	24.4
.	24.42
.	24.44
.	24.5
8 748	3 835	4 913	.	.	8 748	4 913	24.51
.	24.52
22 845	14 955	7 890	.	.	22 558	7 771	24.53
114 285	100 654	13 631	9 264	4 367	112 617	13 329	25
56 687	55 054	1 632	.	.	55 973	1 613	25.1
.	25.11
.	25.12
4 438	3 978	460	.	.	4 129	418	25.2
4 438	3 978	460	.	.	4 129	418	25.29
.	25.3
.	25.4
9 387	7 162	2 225	.	.	9 387	2 225	25.5
17 516	15 765	1 751	.	.	17 256	1 512	25.6
6 517	6 256	.	25.61
11 000	11 000	.	25.62
2 112	2 112	.	25.7
.	25.72
.	25.73
20 488	13 708	6 781	.	.	20 105	6 781	25.9
.	25.91
.	25.92
.	25.93
.	25.94
9 067	8 967	.	25.99
185 239	128 384	56 855	.	.	184 340	56 600	26
.	26.1
.	26.11
.	26.12
.	26.3
.	26.4
7 212	3 138	4 074	1 595	2 479	6 997	3 861	26.5
7 212	3 138	4 074	1 595	2 479	6 997	3 861	26.51
33 085	26 276	6 809	4 072	2 736	32 854	6 792	27

**Noch 1.4 Betriebe, Beschäftigte, Arbeitsstunden, Entgelte und Umsatz im Verarbeitenden
nach hauptbeteiligten**

Systematik- Nummer der WZ 2008	Abteilung Gruppe ausgewählte Klassen Hauptgruppe	Betriebe	Beschäftigte insgesamt	Geleistete Arbeits- stunden	Entgelte
		Anzahl		1 000	1 000 EUR
28	Maschinenbau	82	11 398	1 591	26 640
28.1	Herstellung von nicht wirtschaftszweigspezifischen Maschinen	29	.	.	.
28.11	H. v. Verbrennungsmotoren und Turbinen (ohne Motoren für Luft- undStraßenfahrzeuge)	11	1 764	235	4 381
28.12	H. v. hydraulischen und pneumatischen Komponenten und Systemen	5	1 138	149	2 633
28.13	Herstellung von Pumpen und Kompressen a. n. g.	3	.	.	.
28.14	Herstellung von Armaturen a. n. g.	5	626	88	1 197
28.15	H. v. Lagern, Getrieben, Zahnrädern und Antriebselementen	5	533	56	979
28.2	H. v. sonstigen nicht wirtschaftszweigspezifischen Maschinen	24	.	.	.
28.21	Herstellung von Öfen und Brennern	2	.	.	.
28.22	Herstellung von Hebezeugen und Fördermitteln	11	1 749	253	4 235
28.25	H. v. kälte- u. lufttechnischen Erzeugn., nicht für den Haushalt	4	444	61	1 029
28.29	H. v. sonst. nicht wirtschaftszweigspezifischen Maschinen a. n. g.	7	549	82	1 094
28.3	Herstellung von land- und forstwirtschaftlichen Maschinen	4	454	69	813
28.4	Herstellung von Werkzeugmaschinen	8	1 331	164	2 961
28.41	Herstellung von Werkzeugmaschinen für die Metallbearbeitung	5	1 170	142	2 642
28.49	Herstellung von sonstigen Werkzeugmaschinen	3	161	22	318
28.9	Herstellung von Maschinen für sonstige bestimmte Wirtschaftszweige	17	2 087	312	4 886
28.91	H. v. von Maschinen für die Metallherzeugung,von Walzwerksein- richtungen und Gießmaschinen	2	.	.	.
28.92	Herstellung von Bergwerks-, Bau- und Baustoffmaschinen	3	.	.	.
28.93	H. v. Maschinen für die Nahrungs- und Genussmittelerzeugung und die Tabakverarbeitung	1	.	.	.
28.94	H. v. Maschinen für die Textil- und Bekleidungsherstellung und die Lederverarbeitung	1	.	.	.
28.95	H. v. Maschinen für die Papierherzeugung und -verarbeitung	1	.	.	.
28.96	H. v. Maschinen für die Verarbeitung v. Kunststoffen u. Kautschuk	1	.	.	.
28.99	H. v. Maschinen für sonstige bestimmte Wirtschaftszweige a. n. g.	8	1 033	153	2 320
29	Herstellung von Kraftwagen und Kraftwagenteilen	20	2 724	395	4 949
30	Sonstiger Fahrzeugbau	13	2 155	328	4 956
31	Herstellung von Möbeln	14	2 115	263	3 587
32	Herstellung von sonstigen Waren	5	625	106	1 596
33	Reparatur und Installation von Maschinen und Ausrüstungen	46	6 536	927	15 509
33.1	Reparatur von Metallherzeugnissen, Maschinen und Ausrüstungen	27	3 899	567	9 256
33.11	Reparatur von Metallherzeugnissen	5	413	61	935
33.12	Reparatur von Maschinen	13	1 532	233	3 613
33.13	Reparatur von elektronischen und optischen Geräten	2	.	.	.
33.14	Reparatur von elektrischen Ausrüstungen	1	.	.	.
33.17	Reparatur und Instandhaltung von Fahrzeugen a. n. g.	6	1 603	219	3 850
33.2	Installation von Maschinen und Ausrüstungen a.n. g.	19	2 637	360	6 253
	Vorleistungsgüterproduzenten und Energie	298	48 987	6 878	125 397
	Investitionsgüterproduzenten	213	27 870	3 929	62 957
	Gebrauchsgüterproduzenten	18	3 030	401	4 887
	Verbrauchsgüterproduzenten	135	24 044	3 503	47 908
B+C	Verarbeitendes Gewerbe sowie Bergbau und Gewinnung von Steinen und Erden insgesamt	664	103 931	14 711	241 149

Gewerbe sowie im Bergbau und der Gewinnung von Steinen und Erden Sachsen-Anhalts im März 2009
Wirtschaftszweigen

Gesamtumsatz					Umsatz aus Eigenerzeugung		Systematik- Nummer der WZ 2008
insgesamt	Inland	Ausland			insgesamt	dar. Ausland	
		insgesamt	Eurozone	Nicht-Eurozone			
1 000 EUR							
142 213	92 862	49 351	19 674	29 676	139 361	48 173	28
.	28.1
26 457	14 094	12 363	.	.	26 079	12 094	28.11
6 775	6 775	.	28.12
.	28.13
6 988	4 424	2 564	.	.	5 362	2 212	28.14
4 418	4 418	.	28.15
.	28.2
.	28.21
22 409	18 328	4 081	2 597	1 484	22 409	4 081	28.22
4 873	4 873	.	28.25
2 051	2 051	.	28.29
5 251	5 049	.	28.3
12 497	11 460	1 038	.	.	12 497	1 038	28.4
11 538	10 543	996	.	.	11 538	996	28.41
959	959	.	28.49
34 886	22 983	11 903	2 954	8 949	34 579	11 598	28.9
.	28.91
.	28.92
.	28.93
.	28.94
.	28.95
.	28.96
26 086	26 086	.	28.99
34 730	26 032	8 698	5 010	3 689	34 281	8 385	29
31 476	21 526	9 950	4 525	5 425	31 278	9 950	30
29 869	23 313	6 556	5 254	1 302	28 684	6 556	31
.	32
56 058	50 307	5 751	.	.	55 516	5 613	33
33 324	33 053	.	33.1
.	33.11
13 170	13 170	.	33.12
.	33.13
.	33.14
.	33.17
22 734	19 169	3 565	.	.	22 463	3 559	33.2
1 570 893	1 089 737	481 155	253 109	228 046	1 523 494	467 429	
330 093	251 486	78 607	35 493	43 115	324 602	76 703	
47 035	38 018	9 017	7 348	1 669	45 221	9 017	
638 463	529 914	108 549	65 169	43 380	571 179	101 794	
2 586 483	1 909 155	677 328	361 119	316 209	2 464 497	654 942	B+C

**1.5 Beschäftigte, Arbeitsstunden, Entgelte und Umsatz in den Betrieben des Verarbeitenden
im März 2009 nach hauptbeteiligten Wirtschaftszweigen -**

Systematik- Nummer der WZ 2008	Abschnitt Abteilung Hauptgruppe	Beschäftigte insgesamt	
		Anzahl	um %
B	Abschnitt B - Bergbau und Gewinnung von Steinen und Erden	77	1,8
05	Kohlenbergbau	.	.
06	Gewinnung von Erdöl und Erdgas	.	.
08	Gewinnung v.Steinen u.Erden, sonst.Bergbau	58	2,4
09	Erbringung von Dienstleistungen für den Bergbau und für die Gewinnung von Steinen und Erden	.	.
C	Abschnitt C - Verarbeitendes Gewerbe	1 702	1,7
10	Herstellung von Nahrungs- und Futtermitteln	-271	-1,6
11	Getränkeherstellung	-202	-10,2
13	Herstellung von Textilien	42	9,0
16	Herstellung von Holz-, Flecht-, Korb- und Korkwaren (ohne Möbel)	-127	-9,1
17	Herstellung von Papier,Pappe und Waren daraus	125	6,1
18	Herstellung von Druckerzeugnissen; Vervielfältigung von bespielten Ton-, Bild- und Datenträgern	-68	-4,5
19	Kokerei und Mineralölverarbeitung	7	0,6
20	Herstellung von chemischen Erzeugnissen	143	1,5
21	Herstellung von pharmazeutischen Erzeugnissen	113	3,4
22	Herstellung von Gummi-und Kunststoffwaren	-65	-1,0
23	Herstellung von Glas und Glaswaren, Keramik, Verarbeitung von Steinen und Erden	-300	-5,4
24	Metallerzeugung und -bearbeitung	-3	-
25	Herstellung von Metallerzeugnissen	673	7,9
26	Herstellung von Datenverarbeitungsgeräten, elektronischen und optischen Erzeugnissen	457	10,1
27	Herstellung von elektrischen Ausrüstungen	45	1,6
28	Maschinenbau	709	6,6
29	Herstellung von Kraftwagen und Kraftwagenteilen	4	0,1
30	Sonstiger Fahrzeugbau	65	3,1
31	Herstellung von Möbeln	154	7,9
32	Herstellung von sonstigen Waren	-5	-0,8
33	Reparatur und Installation von Maschinen und Ausrüstungen	206	3,3
	Vorleistungsgüterproduzenten und Energie	839	1,7
	Investitionsgüterproduzenten	1 108	4,1
	Gebrauchsgüterproduzenten	169	5,9
	Verbrauchsgüterproduzenten	-337	-1,4
B+C	Verarbeitendes Gewerbe sowie Bergbau und Gewinnung von Steinen und Erden insgesamt	1 779	1,7

Gewerbes sowie im Bergbau und der Gewinnung von Steinen und Erden Sachsen-Anhalts
Veränderung gegenüber dem gleichen Vorjahresmonat

Geleistete Arbeits- stunden	Entgelte	Gesamtumsatz			Umsatz aus Eigenerzeugung		Systematik- Nummer der WZ 2008
		insgesamt	Inland	Ausland	insgesamt	dar. Ausland	
um %							
19,6	11,8	-14,0	.	.	-12,7	.	B
.	05
.	06
19,7	17,0	-17,1	.	.	-17,1	.	08
.	09
4,2	-1,3	-14,7	.	.	-15,4	.	C
4,2	-0,9	-3,2	-1,3	-13,3	-1,0	-13,4	10
1,1	-11,0	9,0	.	.	7,6	.	11
10,6	17,1	11,1	.	.	14,8	.	13
-4,2	-21,6	-22,9	-14,0	-35,5	-22,8	-35,5	16
19,2	6,6	-5,6	-5,4	-5,7	-8,1	-8,5	17
6,8	-2,8	2,7	.	.	1,4	.	18
10,8	-3,0	19
6,8	-13,3	-10,8	-6,2	-16,9	-12,2	-18,6	20
22,3	12,6	3,0	.	.	-6,4	.	21
-3,8	-12,1	-11,2	-6,6	-21,5	-11,9	-21,3	22
-4,3	-6,8	-8,9	-2,5	-29,6	-9,8	-29,7	23
-7,4	-8,8	-37,6	-33,4	-41,6	-37,6	-41,7	24
9,0	2,8	-10,8	-1,5	-47,4	-10,7	-47,9	25
7,5	20,7	7,8	130,1	-51,0	7,8	-51,1	26
10,1	11,1	3,8	5,6	-2,6	4,1	-2,5	27
1,6	6,2	2,5	24,6	-23,2	3,7	-22,6	28
-3,8	-5,1	-31,9	-22,9	-49,6	-32,6	-51,3	29
4,3	15,3	-34,5	-46,7	29,8	-34,7	29,8	30
8,8	6,9	5,9	12,7	-12,9	5,1	-12,9	31
8,2	-11,3	32
9,6	6,4	-3,7	-1,0	-22,1	-2,8	-19,8	33
4,4	-3,4	-21,6	-14,7	-33,7	-22,0	-34,5	
3,6	4,8	-6,8	1,1	-25,4	-6,5	-25,2	
3,2	3,5	-9,2	-9,2	-9,5	-10,5	-9,5	
7,0	-	2,8	7,1	-14,3	2,4	-14,5	
4,8	-0,6	-14,7	-7,5	-30,0	-15,3	-30,7	B+C

**1.6 Betriebe, Beschäftigte, Arbeitsstunden, Entgelte und Umsatz im Verarbeitenden
nach hauptbeteiligten**

Systematik- Nummer der WZ 2008	Abschnitt Abteilung Hauptgruppe	Betriebe	Beschäftigte insgesamt	Geleistete Arbeits- stunden	Entgelte
		Anzahl		1 000	1 000 EUR
B	Abschnitt B - Bergbau und Gewinnung von Steinen und Erden	9	4 258	1 762	42 557
05	Kohlenbergbau	3	.	.	.
06	Gewinnung von Erdöl und Erdgas	1	.	.	.
08	Gewinnung v.Steinen u.Erden, sonst.Bergbau	4	2 481	1 047	26 251
09	Erbringung von Dienstleistungen für den Bergbau und für die Gewinnung von Steinen und Erden	1	.	.	.
C	Abschnitt C - Verarbeitendes Gewerbe	654	99 829	40 386	671 127
10	Herstellung von Nahrungs- und Futtermitteln	103	17 094	7 295	85 480
11	Getränkeherstellung	8	1 782	772	13 372
13	Herstellung von Textilien	4	515	201	3 013
16	Herstellung von Holz-, Flecht-, Korb- und Korkwaren (ohne Möbel)	10	1 276	481	8 096
17	Herstellung von Papier,Pappe und Waren daraus	16	2 178	955	16 325
18	Herstellung von Druckerzeugnissen; Vervielfältigung von Ton-, Bild- und Datenträgern	13	1 452	556	8 382
19	Kokerei und Mineralölverarbeitung	4	1 212	500	11 287
20	Herstellung von chemischen Erzeugnissen	61	9 911	4 154	90 664
21	Herstellung von pharmazeutischen Erzeugnissen	8	3 454	1 365	30 241
22	Herstellung von Gummi-und Kunststoffwaren	46	6 474	2 473	36 718
23	Herstellung von Glas und Glaswaren, Keramik, Verarbeitung von Steinen und Erden	42	5 279	2 037	36 035
24	Metallerzeugung und -bearbeitung	29	6 468	2 321	48 315
25	Herstellung von Metallerzeugnissen	92	9 219	3 609	55 426
26	Herstellung von Datenverarbeitungsgeräten, elektronischen und ..schen Erzeugnissen	17	4 996	2 127	35 553
27	Herstellung von elektrischen Ausrüstungen	22	2 919	1 153	19 273
28	Maschinenbau	82	11 457	4 584	81 466
29	Herstellung von Kraftwagen und Kraftwagenteilen	20	2 737	1 149	15 478
30	Sonstiger Fahrzeugbau	13	2 140	956	14 713
31	Herstellung von Möbeln	14	2 121	770	10 926
32	Herstellung von sonstigen Waren	4	589	289	4 485
33	Reparatur und Installation von Maschinen und Ausrüstungen	46	6 554	2 641	45 880
	Vorleistungsgüterproduzenten und Energie	298	49 095	19 630	369 552
	Investitionsgüterproduzenten	212	27 972	11 286	190 259
	Gebrauchsgüterproduzenten	18	3 013	1 182	14 792
	Verbrauchsgüterproduzenten	135	24 008	10 051	139 080
B+C	Verarbeitendes Gewerbe sowie Bergbau und Gewinnung von Steinen und Erden insgesamt	663	104 088	42 148	713 684

im Bergbau und der Gewinnung von Steinen und Erden Sachsen-Anhalts im Zeitraum Januar bis März 2009
Wirtschaftszweigen

Gesamtumsatz					Umsatz aus Eigenerzeugung		Systematik- Nummer der WZ 2008
insgesamt	Inland	Ausland			insgesamt	dar. Ausland	
		insgesamt	Eurozone	Nicht-Eurozone			
1 000 EUR							
213 204	205 515	.	B
42 756	35 067	.	05
.	13 773	.	06
147 945	147 946	.	08
.	09
6 774 786	6 449 856	.	C
1 290 081	1 106 946	183 135	111 058	72 076	1 223 882	181 962	10
173 641	143 330	.	11
25 678	25 396	.	13
74 895	49 452	25 442	.	.	74 865	25 443	16
231 530	133 725	97 805	55 321	42 484	215 687	88 117	17
70 749	66 583	.	18
.	19
1 010 412	606 013	404 399	178 411	225 988	956 469	393 604	20
290 657	199 281	.	21
294 874	211 678	83 196	48 515	34 681	282 544	81 395	22
232 317	184 581	47 736	26 564	21 171	210 340	44 047	23
568 579	312 438	256 141	95 259	160 882	564 347	254 706	24
326 204	276 235	49 969	31 455	18 514	322 235	49 109	25
320 910	199 234	121 677	64 440	57 237	318 271	120 763	26
95 978	74 612	21 366	12 793	8 573	93 560	20 312	27
343 653	221 283	122 370	55 445	66 924	336 213	119 885	28
92 705	66 590	26 115	16 316	9 799	91 894	25 765	29
89 573	53 749	35 824	14 043	21 781	89 071	35 825	30
84 909	65 618	19 291	16 127	3 164	81 454	19 291	31
.	32
150 524	137 730	12 794	10 178	2 616	148 133	12 087	33
4 179 433	2 890 513	1 288 919	640 901	648 018	4 053 213	1 258 266	
865 908	648 415	217 492	105 896	111 599	851 575	213 218	
123 064	98 561	24 503	20 960	3 543	117 916	24 503	
1 819 586	1 499 277	320 308	189 564	130 745	1 632 667	303 941	
6 987 989	5 136 767	1 851 223	957 319	893 904	6 655 372	1 799 927	B+C

**1.7 Beschäftigte, Arbeitsstunden, Entgelte und Umsatz in den Betrieben des Verarbeitenden
Im Zeitraum Januar bis März 2009 nach hauptbeteiligten Wirtschaftszweigen**

Systematik- Nummer der WZ 2008	Abschnitt Abteilung Hauptgruppe	Beschäftigte im Monatsdurchschnitt insgesamt		Geleistete Arbeits- stunden	Entgelte
		Anzahl	um %		
B	Abschnitt B - Bergbau und Gewinnung von Steinen und Erden	84	2,0	2,7	10,4
05	Kohlenbergbau
06	Gewinnung von Erdöl und Erdgas
08	Gewinnung v.Steinen u.Erden, sonst.Bergbau	68	2,8	2,6	12,7
09	Erbringung von Dienstleistungen für den Bergbau und für die Gewinnung von Steinen und Erden
C	Abschnitt C - Verarbeitendes Gewerbe	2 067	2,1	-3,4	1,2
10	Herstellung von Nahrungs- und Futtermitteln	-339	-1,9	-1,9	-1,7
11	Getränkeherstellung	-204	-10,3	-10,7	-5,2
13	Herstellung von Textilien	48	10,3	1,2	13,8
16	Herstellung von Holz-, Flecht-, Korb- und Korkwaren (ohne Möbel)	-124	-8,9	-12,1	-14,7
17	Herstellung von Papier,Pappe und Waren daraus	128	6,3	7,1	6,5
18	Herstellung von Druckerzeugnissen; Vervielfältigung von Ton-, Bild- und Datenträgern	-19	-1,3	-0,2	3,1
19	Kokerei und Mineralölverarbeitung	-9	-0,7	-1,1	-0,1
20	Herstellung von chemischen Erzeugnissen	247	2,6	-1,6	-0,9
21	Herstellung von pharmazeutischen Erzeugnissen	65	1,9	6,2	9,2
22	Herstellung von Gummi-und Kunststoffwaren	-96	-1,5	-11,7	-10,6
23	Herstellung von Glas und Glaswaren, Keramik, Verarbeitung von Steinen und Erden	-270	-4,9	-11,7	-5,4
24	Metallerzeugung und -bearbeitung	53	0,8	-12,2	-4,3
25	Herstellung von Metallerzeugnissen	759	9,0	-0,4	4,2
26	Herstellung von Datenverarbeitungsgeräten, elektronischen und ..schen Erzeugnissen	525	11,7	0,5	19,9
27	Herstellung von elektrischen Ausrüstungen	43	1,5	-0,7	0,8
28	Maschinenbau	801	7,5	-1,8	7,1
29	Herstellung von Kraftwagen und Kraftwagenteilen	18	0,7	-10,2	-4,4
30	Sonstiger Fahrzeugbau	79	3,8	1,3	9,4
31	Herstellung von Möbeln	172	8,8	1,7	5,9
32	Herstellung von sonstigen Waren	-38	-6,1	-5,7	-8,0
33	Reparatur und Installation von Maschinen und Ausrüstungen	227	3,6	-2,0	5,2
	Vorleistungsgüterproduzenten und Energie	1 113	2,3	-4,1	0,6
	Investitionsgüterproduzenten	1 280	4,8	-3,0	4,9
	Gebrauchsgüterproduzenten	186	6,6	-0,5	4,3
	Verbrauchsgüterproduzenten	-427	-1,7	-1,6	0,3
B+C	Verarbeitendes Gewerbe sowie Bergbau und Gewinnung von Steinen und Erden insgesamt	2 151	2,1	-3,2	1,7

Gewerbes sowie im Bergbau und der Gewinnung von Steinen und Erden Sachsen-Anhalts
- Veränderung gegenüber dem gleichen Vorjahreszeitraum

Gesamtumsatz					Umsatz aus Eigenerzeugung		Systematik- Nummer der WZ 2008
insgesamt	Inland	Ausland			insgesamt	dar. Ausland	
		insgesamt	Eurozone	Nicht-Eurozone			
um %							
-8,3	-6,1	.	B
-11,3	1,5	.	05
.	8,7	.	06
-10,7	-10,7	.	08
.	47,6	.	09
-20,8	-21,5	.	C
-9,2	-8,3	-14,2	-16,4	-10,7	-7,4	-14,4	10
-1,2	-2,7	.	11
-9,9	-8,5	.	13
-27,2	-13,5	-44,3	.	.	-27,1	-44,3	16
-15,2	-13,4	-17,6	-10,8	-25,1	-16,7	-20,1	17
0,3	-3,9	.	18
.	19
-16,0	-14,8	-17,8	-24,7	-11,4	-17,1	-17,5	20
-4,9	-14,0	.	21
-19,5	-16,0	-27,2	-15,4	-39,1	-20,2	-27,2	22
-18,0	-15,8	-25,6	-28,5	-21,5	-19,4	-26,1	23
-37,2	-31,6	-43,0	-59,4	-25,1	-37,1	-42,9	24
-11,0	-7,5	-26,4	-22,1	-32,8	-10,6	-26,4	25
-16,4	44,0	-50,5	-30,8	-62,5	-16,6	-50,6	26
-1,8	-0,3	-6,6	-6,2	-7,3	-2,2	-8,4	27
-14,2	-4,9	-27,0	-37,9	-14,7	-13,2	-26,0	28
-37,2	-34,0	-44,2	-19,1	-63,2	-37,5	-44,8	29
-13,3	-29,3	31,2	-3,8	71,5	-13,4	31,2	30
0,9	4,1	-8,5	-2,6	-30,1	0,4	-8,5	31
.	32
-7,1	-3,4	-34,0	-13,9	-65,4	-6,9	-34,8	33
-27,6	-23,5	-35,3	-41,0	-28,4	-27,9	-35,6	
-13,1	-9,1	-23,1	-26,8	-19,2	-12,7	-22,4	
-7,1	-6,1	-10,6	-7,3	-26,2	-8,1	-10,6	
-3,6	-1,1	-13,6	-1,0	-27,0	-4,2	-13,3	
-20,5	-16,0	-30,7	-33,8	-27,1	-21,1	-31,0	B+C

**1.8 Ausgewählte Berechnungskennziffern in Betrieben im Verarbeitenden Gewerbe
nach hauptbeteiligten**

Systematik- Nummer der WZ 2008	Abschnitt Unterabschnitt Abteilung Hauptgruppe	Beschäftigte je Betrieb	Geleistete Arbeitsstunden je Beschäftigten	Entgelte je geleisteter Arbeitsstunde
		Anzahl	h	EUR
B	Abschnitt B - Bergbau und Gewinnung von Steinen und Erden	474	148	23
05	Kohlenbergbau	.	.	.
06	Gewinnung von Erdöl und Erdgas	.	.	.
08	Gewinnung v.Steinen u.Erden, sonst.Bergbau	621	153	24
09	Erbringung von Dienstleistungen für den Bergbau und für die Gewinnung von Steinen und Erden	.	.	.
C	Abschnitt C - Verarbeitendes Gewerbe	152	141	16
10	Herstellung von Nahrungs- und Futtermitteln	167	147	11
11	Getränkeherstellung	222	153	16
13	Herstellung von Textilien	128	141	14
16	Herstellung von Holz-, Flecht-, Korb- und Korkwaren (ohne Möbel)	127	136	15
17	Herstellung von Papier,Pappe und Waren daraus	136	155	15
18	Herstellung von Druckerzeugnissen; Vervielfältigung von bespielten Ton-, Bild- und Datenträgern	111	136	14
19	Kokerei und Mineralölverarbeitung	307	144	21
20	Herstellung von chemischen Erzeugnissen	162	147	23
21	Herstellung von pharmazeutischen Erzeugnissen	432	141	24
22	Herstellung von Gummi-und Kunststoffwaren	141	134	14
23	Herstellung von Glas und Glaswaren, Keramik, Verarbeitung von Steinen und Erden	126	137	17
24	Metallerzeugung und -bearbeitung	221	122	19
25	Herstellung von Metallerzeugnissen	100	137	15
26	Herstellung von Datenverarbeitungsgeräten, elektronischen und optischen Erzeugnissen	292	150	16
27	Herstellung von elektrischen Ausrüstungen	133	139	16
28	Maschinenbau	139	140	17
29	Herstellung von Kraftwagen und Kraftwagenteilen	136	145	13
30	Sonstiger Fahrzeugbau	166	152	15
31	Herstellung von Möbeln	151	125	14
32	Herstellung von sonstigen Waren	125	170	15
33	Reparatur und Installation von Maschinen und Ausrüstungen	142	142	17
	Vorleistungsgüterproduzenten und Energie	164	140	18
	Investitionsgüterproduzenten	131	141	16
	Gebrauchsgüterproduzenten	168	132	12
	Verbrauchsgüterproduzenten	178	146	14
B+C	Verarbeitendes Gewerbe sowie Bergbau und Gewinnung von Steinen und Erden insgesamt	157	142	16

sowie im Bergbau und der Gewinnung von Steinen und Erden Sachsen-Anhalts im März 2009
Wirtschaftszweigen

Entgelte je Beschäftigten	Gesamtumsatz je Beschäftigten	Umsatz aus Eigenerzeugung je Beschäftigten	Anteile Entgelte an Gesamtumsatz	Anteile Auslandsumsatz an Gesamtumsatz	Umsatz je geleisteter Arbeitsstunde	Systematik-Nummer der WZ 2008
EUR			%		EUR	
3 425	15 844	15 249	22	.	107	B
.	05
.	06
3 675	18 455	18 455	20	.	121	08
.	09
2 273	25 273	24 559	9	.	179	C
1 660	26 222	25 401	6	14	179	10
2 509	40 202	42 560	6	.	262	11
2 043	19 077	18 711	11	.	135	13
2 074	20 731	20 745	10	35	153	16
2 393	38 314	35 760	6	43	247	17
1 955	17 162	16 824	11	.	126	18
3 085	19
3 332	36 779	35 910	9	40	250	20
3 345	28 512	21 506	12	.	202	21
1 884	16 859	16 244	11	27	126	22
2 274	17 286	15 952	13	18	127	23
2 379	29 084	28 884	8	48	238	24
1 999	12 482	12 390	16	12	91	25
2 431	37 264	37 143	7	31	248	26
2 239	11 326	11 302	20	21	82	27
2 337	12 477	12 308	19	35	89	28
1 817	12 750	12 617	14	25	88	29
2 300	14 606	14 691	16	32	96	30
1 696	14 123	13 620	12	22	113	31
2 553	32
2 373	8 577	8 575	28	10	60	33
2 560	32 068	31 485	8	31	228	
2 259	11 844	11 743	19	24	84	
1 613	15 523	14 974	10	19	117	
1 992	26 554	24 934	8	17	182	
2 320	24 887	24 171	9	26	176	B+C

**1.9 Auslandsumsatz nach Euro- und Nicht-Eurozone in Betrieben des Verarbeitenden Gewerbes sowie im Bergbau und der Gewinnung von Steinen und Erden Sachsen-Anhalts im März 2009 nach hauptbeteiligten Wirtschaftszweigen
- Veränderung gegenüber dem gleichen Vorjahresmonat**

Systematik- Nummer der WZ 2008	Abschnitt Abteilung Hauptgruppe	Auslandsumsatz		
		insgesamt	Eurozone	Nicht-Eurozone
		um %		
B	Bergbau und Gewinnung von Steinen und Erden	.	.	.
05	Kohlenbergbau	.	.	.
06	Gewinnung von Erdöl und Erdgas	.	.	.
08	Gewinnung v.Steinen u.Erden, sonst.Bergbau	.	.	.
09	Erbringung von Dienstleistungen für den Bergbau und Gewinnung von Steinen und Erden	.	.	.
C	Verarbeitendes Gewerbe	.	.	.
10	Herstellung von Nahrungs- und Futtermitteln	-13,3	-15,3	-10,3
11	Getränkeherstellung	.	.	.
13	Herstellung von Textilien	.	.	.
16	Herstellung von Holz-, Flecht-, Korb- und Korkwaren (ohne Möbel)	-35,5	.	.
17	Herstellung von Papier,Pappe und Waren daraus	-5,7	-5,0	-6,7
18	Herstellung von Druckerzeugnissen; Vervielfältigung von bespielten Ton-, Bild- und Datenträgern	.	.	.
19	Kokerei und Mineralölverarbeitung	.	.	.
20	Herstellung von chemischen Erzeugnissen	-16,9	-26,4	-8,7
21	Herstellung von pharmazeutischen Erzeugnissen	.	.	.
22	Herstellung von Gummi-und Kunststoffwaren	-21,5	-4,7	-37,8
23	Herstellung von Glas und Glaswaren, Keramik, Verarbeitung von Steinen und Erden	-29,6	-31,6	-26,7
24	Metallerzeugung und -bearbeitung	-41,6	-56,1	-23,7
25	Herstellung von Metallerzeugnissen	-47,4	-26,8	-67,1
26	Herstellung von Datenverarbeitungsgeräten, elektronischen und optischen Erzeugnissen	-51,0	.	.
27	Herstellung von elektrischen Ausrüstungen	-2,6	1,9	-8,7
28	Maschinenbau	-23,2	-46,1	7,0
29	Herstellung von Kraftwagen und Kraftwagenteilen	-49,6	-24,2	-65,3
30	Sonstiger Fahrzeugbau	29,8	26,3	32,8
31	Herstellung von Möbeln	-12,9	-10,2	-22,3
32	Herstellung von sonstigen Waren	.	.	.
33	Reparatur und Installation von Maschinen und Ausrüstungen	-22,1	.	.
	Vorleistungsgüterproduzenten und Energie	-33,7	-37,1	-29,4
	Investitionsgüterproduzenten	-25,4	-33,7	-16,9
	Gebrauchsgüterproduzenten	-9,5	-11,4	-0,4
	Verbrauchsgüterproduzenten	-14,3	-2,4	-27,7
B+C	Verarbeitendes Gewerbe sowie Bergbau und Gewinnung von Steinen und Erden insgesamt	-30,0	-32,0	-27,6

Ergebnisse nach Kreisen

2. Betriebe im Verarbeitenden Gewerbe sowie im Bergbau und der Gewinnung von Steinen und Erden

Lfd. Nr.	Kreisfreie Stadt Landkreis Land	Betriebe	Beschäftigte insgesamt	Geleistete Arbeitsstunden	Entgelte
		Anzahl		1 000	1 000 EUR
1	Dessau-Roßlau, Stadt	23	4 353	616	9 812
2	Halle (Saale), Stadt	21	2 945	445	7 594
3	Magdeburg, Stadt	39	5 894	860	13 515
4	Altmarkkreis Salzwedel	24	4 396	583	8 331
5	Anhalt-Bitterfeld	77	13 897	1 932	31 300
6	Börde	66	11 367	1 605	29 696
7	Burgenlandkreis	50	7 874	1 091	16 967
8	Harz	69	10 504	1 430	24 701
9	Jerichower Land	38	3 900	583	8 438
10	Mansfeld-Südharz	40	5 481	753	10 622
11	Saalekreis	67	10 996	1 614	33 546
12	Salzlandkreis	77	11 366	1 632	24 768
13	Stendal	21	3 958	577	7 216
14	Wittenberg	52	7 000	991	14 644
15	Sachsen-Anhalt	664	103 931	14 711	241 149

Sachsen-Anhalts im März 2009 nach kreisfreien Städten und Landkreisen

Gesamtumsatz					Lfd. Nr.
insgesamt	Inland	Ausland			
		insgesamt	Eurozone	Nicht-Eurozone	
1 000 EUR					
50 427	41 195	9 232	4 411	4 821	1
48 816	28 179	20 638	10 003	10 635	2
97 639	78 011	19 628	9 472	10 156	3
61 327	48 265	13 062	9 089	3 973	4
348 491	256 636	91 855	52 994	38 861	5
241 173	149 263	91 910	47 212	44 697	6
280 231	232 810	47 421	25 621	21 800	7
165 443	112 379	53 064	23 106	29 958	8
86 618	68 841	17 777	12 163	5 615	9
104 787	50 978	53 809	.	.	10
607 630	467 853	139 777	75 793	63 984	11
210 186	155 228	54 958	32 982	21 976	12
71 250	51 707	19 543	.	.	13
212 465	167 809	44 656	27 182	17 474	14
2 586 483	1 909 155	677 328	361 119	316 209	15

Veröffentlichungen im Statistischen Landesamt Sachsen-Anhalt

Im Monat Juni 2009 erschienen:

Bestell-Nr.	Kennziffer/ Periodizität	Titel	Preis (in EUR)
1 Z 0 03 ¹⁾	Z	Statistisches Monatsheft 6/09	5,50
3 A 1 13 ¹⁾	A I, AVI - j/08	Ergebnisse des Mikrozensus - Haushalt und Familie - 2008	4,50
3 A 1 14 ¹⁾	A I, AVI - j/08	Ergebnisse des Mikrozensus - Bevölkerung und Erwerbstätigkeit - 2008	4,50
3 A 1 15 ¹⁾	A I, AVI - j/08	Ergebnisse des Mikrozensus - Ergebnisse nach Kreisen - 2008	5,00
3 B 2 01 ¹⁾	B II - j/08	Berufsbildende Schulen und Schulen für Berufe im Gesundheitswesen Schuljahr 2008/09	12,00
3 B 7 0K ¹⁾	B VII - 5j/09	Kommunalwahlen am 7. Juni 2009 in Sachsen-Anhalt	5,00
3 B 7 0E ¹⁾	B VII - 5j/09	Europawahl am 7. Juni 2009 in Sachsen-Anhalt	5,00
3 E 1 02 ¹⁾	E I - m-2/09	Beschäftigte, Umsatz im Verarbeitenden Gewerbe sowie im Bergbau und der Gewinnung von Steinen und Erden - Februar 2009 - Vorläufige Ergebnisse Betriebe mit 50 und mehr tätigen Personen	5,50
3 E 1 12 ¹⁾	E I - j/08	Fachstatistik - Holz - im Verarbeitenden Gewerbe - Jahr 2008 -	1,50
3 E 2 01 ¹⁾	E II , E III - m-3/09	Umsatz, Tätige Personen, Auftragseingang und Auftragsbestand im Baugewerbe März 2009	2,50
3 E 2 01 ¹⁾	E II , E III - m-4/09	Umsatz, Tätige Personen, Auftragseingang und Auftragsbestand im Baugewerbe April 2009	2,50
3 F 1 02 ¹⁾	F I, F II - j/08	Baufertigstellungen, Bauabgang und Wohnungsbestand im Wohn- und Nichtwohnbau - Jahr 2008 -	4,00
3 F 2 01 ¹⁾	F II - m-4/09	Baugenehmigungen und Baufertigstellungen im Wohn- und Nichtwohnbau April 2009	2,50
3 F 2 02 ¹⁾	F II - j/08	Baugenehmigungen und Bauüberhang im Wohn- und Nichtwohnbau - Jahr 2008 -	3,50
3 G 3 01	G III - m-1/09	Aus- und Einfuhr - Januar 2009 - Vorläufige Ergebnisse	5,00
3 G 3 02	G III - j/07	Aus- und Einfuhr - Jahr 2007 - Endgültige Ergebnisse	16,00
3 G 4 01 ¹⁾	G IV - m-1/09	Gäste und Übernachtungen im Reiseverkehr, Beherbergungskapazität Januar 2009 - Vorläufige Ergebnisse -	6,50
3 H 1 01 ¹⁾	H I - m-2/09	Straßenverkehrsunfälle - Februar 2009 - Vorläufige Ergebnisse	6,00
3 K 5 01 ¹⁾	K V - j/07	Jugendhilfe - Jahr 2007-	5,50
3 L 2 01 ¹⁾	L II - j/08	Gemeindefinanzen - Einnahmen und Ausgaben - Jahr 2008	5,00
3 L 3 01 ¹⁾	L III - j/08	Schulden der öffentlichen Haushalte, Einrichtungen und Wirtschaftsunternehmen Stand: 31.12.2008	4,50
3 L 3 02 ¹⁾	L III - j/08	Personal im öffentlichen Dienst - Stand: 30.06.2008 -	3,50

1) als PDF-Datei kostenfrei erhältlich - bei Bestellung bitte die erste Stelle der Bestellnummer durch eine „6“ ersetzen