

Produzierendes Gewerbe, Handwerk

Beschäftigte, Umsatz im Verarbeitenden Gewerbe sowie im Bergbau und der Gewinnung von Steinen und Erden

Oktober 2008
- Vorläufige Ergebnisse -
Betriebe mit 50 und mehr tätigen Personen



SACHSEN-ANHALT

Herausgabemonat: Januar 2009

Zu beziehen durch das
Statistische Landesamt Sachsen-Anhalt
Dezernat Öffentlichkeitsarbeit
Postfach 20 11 56
06012 Halle (Saale)

Preis: 5,50 EUR (kostenfrei als PDF-Datei verfügbar – Bestellnummer: 6E102)

Inhaltliche Verantwortung:

Dezernat: Verarbeitendes Gewerbe, Bergbau, Unternehmensregister
Frau Apel
Telefon: 0345 2318-301

Auskünfte erhalten Sie unter:

Telefon: 0345 2318-777
Telefon: 0345 2318-715
Telefon: 0345 2318-716

Telefax: 0345 2318-913
Internet: <http://www.statistik.sachsen-anhalt.de>
E-Mail: info@stala.mi.sachsen-anhalt.de

Vertrieb:

Telefon: 0345 2318-718
E-Mail: shop@stala.mi.sachsen-anhalt.de

Druck: Statistisches Landesamt Sachsen-Anhalt

© Statistisches Landesamt Sachsen-Anhalt, Halle (Saale), 2009

Für nichtgewerbliche Zwecke sind Vervielfältigung und unentgeltliche Verbreitung, auch auszugsweise, mit Quellenangabe gestattet. Die Verbreitung, auch auszugsweise, über elektronische Systeme/Datenträger bedarf der vorherigen Zustimmung. Alle übrigen Rechte bleiben vorbehalten.

Bibliothek und Besucherdienst (Merseburger Straße 2):

Montag bis Donnerstag: 9.00 Uhr bis 15.30 Uhr
Freitag: 9.00 Uhr bis 13.00 Uhr } möglichst nach Vereinbarung

Telefon: 0345 2318-714
E-Mail: bibliothek@stala.mi.sachsen-anhalt.de

Statistischer Bericht

Beschäftigte, Umsatz
im Verarbeitenden Gewerbe sowie im
Bergbau und der Gewinnung von Steinen und Erden

Oktober 2008
Vorläufige Ergebnisse
- Betriebe mit 50 und mehr tätigen Personen -

Land Sachsen-Anhalt

Inhaltsverzeichnis

	Seite
Vorbemerkungen	5
Klassifikation der Wirtschaftszweige	9
Grafiken	18
1. Ergebnisse der Betriebe im Verarbeitenden Gewerbe sowie im Bergbau und der Gewinnung von Steinen und Erden Sachsen-Anhalts	
1.1 Betriebe im Verarbeitenden Gewerbe sowie im Bergbau und der Gewinnung von Steinen und Erden Sachsen-Anhalts - Jahr 2001 bis Oktober 2008	20
1.2 Betriebe im Verarbeitenden Gewerbe Sachsen - Anhalts - Jahr 2001 bis Oktober 2008	21
1.3 Fachliche Betriebsteile, Beschäftigte und Umsatz im Verarbeitenden Gewerbe sowie im Bergbau und der Gewinnung von Steinen und Erden Sachsen-Anhalts im Oktober 2008 nach beteiligten Wirtschaftszweigen	22
1.4 Betriebe, Beschäftigte, Arbeitsstunden, Entgelte und Umsatz im Verarbeitenden Gewerbe sowie im Bergbau und der Gewinnung von Steinen und Erden Sachsen-Anhalts im Oktober 2008 nach hauptbeteiligten Wirtschaftszweigen	24
1.5 Beschäftigte, Arbeitsstunden, Entgelte und Umsatz in den Betrieben des Verarbeitenden Gewerbes sowie im Bergbau und der Gewinnung von Steinen und Erden Sachsen-Anhalts im Oktober 2008 nach hauptbeteiligten Wirtschaftszweigen - Veränderung gegenüber dem gleichen Vorjahresmonat	32
1.6 Betriebe, Beschäftigte, Arbeitsstunden, Entgelte und Umsatz im Verarbeitenden Gewerbe sowie im Bergbau und der Gewinnung von Steinen und Erden Sachsen-Anhalts im Zeitraum Januar bis Oktober 2008 nach hauptbeteiligten Wirtschaftszweigen	34
1.7 Beschäftigte, Arbeitsstunden, Entgelte und Umsatz in den Betrieben des Verarbeitenden Gewerbes sowie im Bergbau und der Gewinnung von Steinen und Erden Sachsen-Anhalts im Zeitraum Januar bis Oktober 2008 nach hauptbeteiligten Wirtschaftszweigen - Veränderung gegenüber dem gleichen Vorjahreszeitraum	36
1.8 Ausgewählte Berechnungskennziffern in Betrieben im Verarbeitenden Gewerbe sowie im Bergbau und der Gewinnung von Steinen und Erden Sachsen-Anhalts im Oktober 2008 nach hauptbeteiligten Wirtschaftszweigen	38
1.9 Auslandsumsatz nach Euro- und Nicht-Eurozone in Betrieben des Verarbeitenden Gewerbes sowie im Bergbau und der Gewinnung von Steinen und Erden Sachsen-Anhalts im Oktober 2008 nach hauptbeteiligten Wirtschaftszweigen - Veränderungen gegenüber dem gleichen Vorjahresmonat	40
2. Betriebe im Verarbeitenden Gewerbe sowie im Bergbau und der Gewinnung von Steinen und Erden Sachsen-Anhalts im Oktober 2008 nach kreisfreien Städten und Landkreisen	42

Vorbemerkungen

In dem vorliegenden Bericht werden die Daten des Monatsberichtes für Betriebe im Verarbeitenden Gewerbe sowie im Bergbau und der Gewinnung von Steinen und Erden des Landes Sachsen-Anhalt nach der „Klassifikation der Wirtschaftszweige, Ausgabe 2003“ (WZ 2003), veröffentlicht.

Ab 2007 wurden alle Betriebe des bisherigen Berichtskreises mit weniger als 50 tätigen Personen von der Berichtspflicht befreit. Die unterhalb dieser neuen Abschneidegrenze liegenden Betriebe werden ab dem Berichtsjahr 2007 nur noch im neu eingeführten Jahresbericht für Betriebe nach den tätigen Personen, den Entgelten und dem Umsatz befragt.

Die Ergebnisse für Betriebe im Verarbeitenden Gewerbe sowie des Bergbaus und der Gewinnung von Steinen und Erden von Unternehmen des Produzierenden Gewerbes mit im Allgemeinen 20 oder mehr tätigen Personen und die produzierenden Betriebe mit im Allgemeinen 20 oder mehr tätigen Personen von Unternehmen der übrigen Wirtschaftsbereiche werden jährlich zusammen mit denen für Unternehmen im Jahresbericht für das Produzierende Gewerbe (EI 1-4 j/2007) als Jahresdaten veröffentlicht.

Die Ergebnisse des Monatsberichtes dienen der kurzfristigen Beurteilung der konjunkturellen Lage sowie der regionalen und sektoralen Strukturpolitik.

Rechtsgrundlagen

Rechtsgrundlagen des Monatsberichtes im Verarbeitenden Gewerbe sowie im Bergbau und der Gewinnung von Steinen und Erden sind:

- das Gesetz über die Statistik im Produzierenden Gewerbe (ProdGewStatG) in der Fassung der Bekanntmachung vom 21. März 2002 (BGBl. I S. 1181), zuletzt geändert durch Artikel 14 des Gesetzes vom 7. September 2007 (BGBl. I S. 2246),
- das Gesetz über die Statistik für Bundeszwecke (Bundesstatistikgesetz – BStatG) vom 22. Januar 1987 (BGBl. I S. 462, 565), zuletzt geändert durch Artikel 3 des Gesetzes vom 7. September 2007 (BGBl. I S. 2246).

Klassifikation

Die Zuordnung der Betriebe bzw. Unternehmen und die fachliche Gliederung der Ergebnisse erfolgt ab Januar 2003 auf Grundlage der „Klassifikation der Wirtschaftszweige, Ausgabe 2003“ (WZ 2003).

Die WZ 2003 ist die abgeleitete nationale Klassifikation der europäischen statistischen Systematik der Wirtschaftszweige NACE Rev. 1.1 nach der Verordnung (EWG) Nr. 3037/90 des Rates vom 9. Oktober 1990 betreffend die statistische Systematik der Wirtschaftszweige in der Europäischen Gemeinschaft (ABl. EG Nr. L 293 S. 1), zuletzt geändert durch Anhang II Nr. 5 der Verordnung (EG) Nr. 1882/2003 des Europäischen Parlaments und des Rates vom 29. September 2003 (ABl. EU Nr. L 284 S. 1), die nach Artikel 10 der Verordnung (EWG) Nr. 3037/90 für alle Statistiken anzuwenden ist, die eine Gliederung nach Wirtschaftszweigen enthalten.

Der Monatsbericht für Betriebe im Verarbeitenden Gewerbe sowie im Bergbau und der Gewinnung von Steinen und Erden erfasst die Abschnitte C - Bergbau und Gewinnung von Steinen und Erden - und D - Verarbeitendes Gewerbe der WZ 2003.

Die Abschnitte untergliedern sich in Unterabschnitte, Abteilungen (WZ-2-Steller), Gruppen (WZ-3-Steller) und Klassen (WZ-4-Steller). Darüber hinaus erfolgt eine Gliederung der Abschnitte C und D insgesamt in 5 Hauptgruppen: Vorleistungsgüterproduzenten (A), Investitionsgüterproduzenten (B), Gebrauchsgüterproduzenten (GG), Verbrauchsgüterproduzenten (VG) und Energie (EN). Mit der Verordnung (EG) Nr. 586/2001 der Kommission vom 26. März 2001 zur Durchführung der Verordnung (EG) Nr. 1165/98 des Rates über Konjunkturstatistiken: Definition der industriellen Hauptgruppen (MIGS) sind diese Hauptgruppen abgegrenzt worden.

Damit ist eine EU-weite konsistente Regelung rechtsverbindlich vorgegeben.

Die Hauptgruppen werden durch die vollständige Zuordnung der Dreisteller (Gruppen der WZ 2003) gebildet. Die Hauptgruppe „Energie“ setzt sich zusammen aus den mit der Energieproduktion verbundenen Zweigen des Unterabschnitts DF (Kokerei, Mineralölverarbeitung usw.) und den Wirtschaftszweigen 40 und 41 des Abschnitts E „Energie- und Wasserversorgung“.

Die Wirtschaftszweige 40 und 41 werden bei der Darstellung der Ergebnisse des Monatsberichts im Verarbeitenden Gewerbe sowie Bergbau und der Gewinnung von Steinen und Erden nicht berücksichtigt.

Aus Geheimhaltungsgründen wird die Hauptgruppe Energie (EN) nicht gesondert veröffentlicht, sondern wird mit der Hauptgruppe Vorleistungsgüterproduzenten (A) zusammengefasst.

Berichtskreis

Im Monatsbericht für Betriebe im Verarbeitenden Gewerbe sowie im Bergbau und der Gewinnung von Steinen und Erden werden ab dem Monat Januar 2007 die produzierenden Betriebe mit 50 und mehr tätigen Personen von Unternehmen des Verarbeitenden Gewerbes (Industrie und Handwerk einschließlich handwerklicher Nebenbetriebe) sowie des Bergbaus und der Gewinnung von Steinen und Erden und die produzierenden Betriebe mit 50 und mehr tätigen Personen von Unternehmen anderer Wirtschaftsbereiche erfasst.

Als Betrieb („örtliche Einheit“ im Sinne der Definition der Verordnung (EWG) Nr. 696/93 des Rates vom 15. März 1993 betreffend die Statistischen Einheiten für die Beobachtung und Analyse der Wirtschaft in der Gemeinschaft (ABl. EG Nr. L 76 S. 1)) des Verarbeitenden Gewerbes sowie des Bergbaus und der Gewinnung von Steinen und Erden gilt jede örtlich abgegrenzte Produktionseinheit einschl. der in ihrer unmittelbaren Umgebung liegenden und von ihr abhängigen Einheiten.

Die Meldung zum Monatsbericht für Betriebe erstreckt sich gemäß WZ 2003 auch auf Einheiten (Betriebe) ohne eigene Warenproduktion, die fremd bezogene Waren oder Dienstleistungen im eigenen Namen bzw. im Namen des Unternehmens/der Unternehmensgruppe verkaufen (**Converter**).

Methodische Hinweise zu den Ergebnissen

In der Tabellengruppe 1 sind die Ergebnisse des Monatsberichts der Betriebe im Verarbeitenden Gewerbe sowie im Bergbau

und der Gewinnung von Steinen und Erden in Sachsen-Anhalt dargestellt. Bei Betrieben werden die tätigen Personen und die Umsätze nach fachlichen Betriebsteilen, alle übrigen Merkmale nur für den gesamten Betrieb erhoben.

Ein fachlicher Betriebsteil ist ein Teil eines Betriebes, in welchem nur eine bestimmte wirtschaftliche Tätigkeit ausgeführt wird. Im Falle, ein Betrieb übt nur eine wirtschaftliche Tätigkeit aus, sind die Einheiten Betrieb und fachlicher Betriebsteil identisch.

Hinsichtlich der Darstellung der Ergebnisse wird bei Beschäftigten und Umsätzen zwischen einem Nachweis nach hauptbeteiligten und beteiligten Wirtschaftszweigen unterschieden. Beim Nachweis nach hauptbeteiligten Wirtschaftszweigen werden alle Angaben eines Betriebes - im Allgemeinen gemessen an der Zahl der Beschäftigten - dem Wirtschaftszweig zugeordnet, in dem der Schwerpunkt liegt. Für die Darstellung nach beteiligten Wirtschaftszweigen (fachliche Einheiten) werden die Beschäftigten und Umsätze (Betriebe mit Betriebsteilen in mehreren Klassen der WZ 2003) auf diejenigen Zweige aufgeteilt, denen die einzelnen Betriebsteile entsprechend ihrer Produktion zuzuordnen sind. Bei diesem Nachweis werden die Beschäftigten und Umsätze in den sonstigen Betriebsteilen einschl. baugewerblichen Betriebsteilen nicht berücksichtigt.

Im Monatsbericht für Betriebe sind die Ergebnisse aller Betriebe im Verarbeitenden Gewerbe sowie im Bergbau und der Gewinnung von Steinen und Erden auf dem Territorium Sachsen - Anhalts enthalten, auch wenn sich der Unternehmenssitz einzelner Betriebe außerhalb des Landes Sachsen-Anhalts befindet.

Die Tabelle 2 enthält die Ergebnisse des Monatsberichts für Betriebe in der territorialen Gliederung nach kreisfreien Städten und Landkreisen des Landes Sachsen-Anhalt.

Alle Ergebnisse des aktuellen Berichtsjahres tragen vorläufigen Charakter.

Erhebungsmerkmale

Beschäftigte: Alle im Betrieb tätigen Personen, d.h. tätige Inhaber/-innen und Mitinhaber/-innen, alle in einem vertraglichen Arbeits- bzw. Dienstverhältnis stehenden

Personen (z. B. auch Direktoren/-innen, Vorstandsmitglieder, Praktikanten/-innen, Volontäre und Auszubildende), unbezahlt mit-helfende Familienangehörige, soweit sie mindestens ein Drittel der branchenüblichen Arbeitszeit tätig sind, Heimarbeiter/-innen, die auf der Lohn- und Gehaltsliste geführt werden sowie an andere Unternehmen gegen Entgelt zur Arbeitsleistung überlassene Personen.

Einbezogen werden u.a. auch Erkrankte, Urlauber, Personen im Erziehungsurlaub innerhalb des 1. Jahres, Streikende und von der Aussperrung Betroffene, Personen mit Altersteilzeitregelungen, Saison- und Aushilfsarbeiter/-innen, Teilzeitbeschäftigte, Kurzarbeiter/-innen, das Personal auf Bau- und Montagestellen und vorübergehend (weniger als 1 Jahr) im Ausland Tätige.

Nicht zu den Beschäftigten rechnen u.a. zum Grundwehrdienst bzw. Zivildienst Einberufene, Leiharbeiter/-innen, die von anderen Unternehmen bzw. Unternehmensgruppen gegen Entgelt zur Arbeitsleistung überlassen wurden sowie aufgrund einer tariflichen Vorruhestandsregelung vorzeitig ausgeschiedene Mitarbeiter/-innen.

Geleistete Arbeitsstunden: Sind die *tatsächlich* geleisteten Stunden (nicht die be-zahlten) aller tätigen Personen (Lohn- und Gehaltsempfänger einschl. Heimarbeiter/-innen). Bis zum Jahr 2002 wurden die tatsächlich geleisteten Arbeiterstunden erhoben.

Entgelte: Als Bruttolohn- und Bruttogehaltssumme gilt die Summe der Brutto-bezüge (Bar- und Sachbezüge ohne jeden Abzug) der tätigen Personen einschließlich sämtlicher Zuschläge (z. B. Akkord- und Schichtzuschläge, Leistungszulagen) und andere Leistungen wie z. B. Gratifikationen, Abfindungen gemäß Arbeitsrecht, Arbeitsentgelte und sonstige lohnsteuerpflichtige Zahlungen des Arbeitgebers im Rahmen von Altersteilzeitregelungen, Lohn- und Gehaltsfortzahlung im Krankheitsfall, Zuschüsse des Arbeitgebers zum Krankengeld, aber ohne Arbeitgeberanteile zur Sozialversicherung (Kranken-, Renten- und Arbeitslosenversicherung).

Zu den Entgelten rechnen auch die Bezüge von Gesellschafter(n)/-innen, Vorstandsmitgliedern und anderen leitenden Kräften, soweit sie steuerlich als Einkünfte aus nichtselbständiger Tätigkeit anzusehen sind sowie an Angestellte gezahlte Provisionen/Tantiemen und Vergütungen für Heimarbeiter/-innen.

Die Bruttolohn- und -gehaltssumme schließt Zahlungen im Rahmen von Altersteilzeitregelungen ein, insbesondere Lohn- und Gehalts-

fortzahlungen, Abfindungen, Aufstockungsbeträge, auch wenn diese dem Arbeitgeber von der Bundesagentur für Arbeit rückerstattet werden.

Nicht zur Bruttolohn- und -gehaltssumme gehören die Anweisungen des staatlichen Kindergeldes sowie Sozial- und sonstige Aufwendungen, wie z. B. Kosten für Kantinen und Werkskindergärten, Kurzarbeitergeld, Aufwendungen für die betriebliche Altersversorgung sowie an andere Unternehmen für entgeltliche Überlassung von Arbeitnehmern gezahlte Beträge.

Gesamtumsatz: Summe der Rechnungsendbeträge (ohne Umsatzsteuer) der, unabhängig von Zahlungseingang oder Liefertermin, im Berichtszeitraum abgerechneten Lieferungen und Leistungen an Dritte, einschl. der darin enthaltenen Verbrauchssteuern, Kosten für Fracht, Porto, Verpackung (auch wenn getrennt in Rechnung gestellt), abzüglich sofort gewährter Preisnachlässe.

Der Gesamtumsatz setzt sich zusammen aus dem Umsatz aus Eigenerzeugung einschl. „Converter-Umsatz“ und sonstigem Umsatz (z. B. Umsatz der baugewerblichen Betriebs-teile, Umsatz aus Handelsware, Erlöse aus Wohnungsvermietung, aus Transportleistungen für Dritte, aus dem Verkauf eigener landwirtschaftlicher Erzeugnisse, Provisions-einnahmen).

Umsatz aus Eigenerzeugung: Umsatz aus dem Verkauf aller im Rahmen der Produktionstätigkeit entstandenen Erzeugnisse und aus dem Verkauf von in Lohnarbeit bei anderen Unternehmen hergestellten Waren (einschl. Lohnveredelung).

Eingeschlossen sind auch Umsätze aus dem Verkauf von selbsterzeugter Energie und von Nebenerzeugnissen; Erlöse aus Reparaturen, Instandhaltungen und Montagen, für verkaufsfähige Produktionsrückstände und der Wert der für Dritte geleisteten Lohnarbeiten (einschl. Lohnveredelung).

Inlandsumsatz: Umsatz aus Lieferungen und Leistungen an Empfänger/-innen im Bundesgebiet sowie an die im Bundesgebiet stationierten ausländischen Streitkräfte.

Auslandsumsatz: Umsatz aus allen direkten und über Zollfreigebiete geleisteten Lieferungen und Leistungen an Empfänger/-innen, die im Ausland ansässig sind sowie aus Lieferungen an inländische Firmen, die die

bestellten Waren ohne weitere Be- und Verarbeitung in das Ausland ausführen (Exporteure).

Umsatz mit dem nicht zur Eurozone gehörenden Ausland: Als Umsatz mit dem nicht zur Eurozone gehörenden Ausland gilt der Umsatz mit allen Staaten, **außer den Staaten der Eurozone.**

Zur Eurozone gehören: Belgien, Finnland, Frankreich, Griechenland, Irland, Italien, Luxemburg, die Niederlande, Österreich, Portugal, Slowenien und Spanien.

Anmerkung

Abweichungen in den Summen sind auf das Runden der Zahlen zurückzuführen.

Zeichenerklärung

- nichts vorhanden (genau null)
- 0 weniger als die Hälfte von 1 in der letzten besetzten Stelle, jedoch mehr als nichts
- . Zahlenwert unbekannt oder geheim zuhalten
- x Tabellenfach gesperrt, weil Aussage nicht sinnvoll
- ... Angabe fällt später an

Abkürzungen

- a.n.g = anderweitig nicht genannt
- einschl. = einschließlich
- usw. = und so weiter
- bzw. = beziehungsweise
- z.B. = zum Beispiel
- EUR = Euro

**Klassifikation der Wirtschaftszweige, Ausgabe 2003 (WZ 2003),
und Zuordnung der Klassen nach WZ 2003 zu den Hauptgruppen**

Bereich: Bergbau und Gewinnung von Steinen und Erden, Verarbeitendes Gewerbe

Nr. der WZ 2003	Bezeichnung	Hauptgruppe
C	Bergbau und Gewinnung von Steinen und Erden	
CA	Kohlenbergbau, Torfgewinnung, Gewinnung von Erdöl und Erdgas, Bergbau auf Uran- und Thoriumerze	
10	Kohlenbergbau, Torfgewinnung	
10.10	Steinkohlenbergbau und -brikettherstellung	EN
10.20	Braunkohlenbergbau und -veredlung	EN
10.30	Torfgewinnung und -veredlung	EN
11	Gewinnung von Erdöl und Erdgas, Erbringung damit verbundener Dienstleistungen	
11.10	Gewinnung von Erdöl und Erdgas	EN
11.20	Erbringung von Dienstleistungen bei der Gewinnung von Erdöl und Erdgas	EN
12.00	Bergbau auf Uran- und Thoriumerze	EN
CB	Erzbergbau, Gewinnung von Steinen und Erden, sonstiger Bergbau	
13	Erzbergbau	
13.10	Eisenerzbergbau	A
13.20	NE-Metallerzbergbau (ohne Bergbau auf Uran- und Thoriumerze)	A
14	Gewinnung von Steinen und Erden, sonstiger Bergbau	
14.1	Gewinnung von Natursteinen	
14.11	Gewinnung von Naturwerksteinen und Natursteinen, a.n.g.	A
14.12	Gewinnung von Kalk- und Gipsstein sowie Anhydrit, Dolomit und Kreide	A
14.13	Gewinnung von Schiefer	A
14.2	Gewinnung von Kies, Sand, Ton und Kaolin	
14.21	Gewinnung von Kies und Sand	A
14.22	Gewinnung von Ton und Kaolin	A
14.30	Gewinnung von Mineralien für die Herstellung von chemischen Erzeugnissen	A
14.40	Gewinnung von Salz	A
14.50	Gewinnung von Steinen und Erden a.n.g., sonstiger Bergbau	A
D	Verarbeitendes Gewerbe	
DA	Ernährungsgewerbe und Tabakverarbeitung	
15	Ernährungsgewerbe	
15.1	Schlachten und Fleischverarbeitung	
15.11	Schlachten (ohne Schlachten von Geflügel)	VG
15.12	Schlachten von Geflügel	VG
15.13	Fleischverarbeitung	VG
15.20	Fischverarbeitung	VG

Nr. der WZ 2003	Bezeichnung	Hauptgruppe
15.3	Obst- und Gemüseverarbeitung	
15.31	Kartoffelverarbeitung	VG
15.32	Herstellung von Frucht- und Gemüsesäften	VG
15.33	Obst- und Gemüseverarbeitung, a.n.g.	VG
15.4	Herstellung von pflanzlichen und tierischen Ölen und Fetten	
15.41	Herstellung von rohen Ölen und Fetten	VG
15.42	Herstellung von raffinierten Ölen und Fetten	VG
15.43	Herstellung von Margarine u. ä. Nahrungsfetten	VG
15.5	Milchverarbeitung; Herstellung von Speiseeis	
15.51	Milchverarbeitung	VG
15.52	Herstellung von Speiseeis	VG
15.6	Mahl- und Schälmaschinen, Herstellung von Stärke und Stärkeerzeugnissen	
15.61	Mahl- und Schälmaschinen	A
15.62	Herstellung von Stärke und Stärkeerzeugnissen	A
15.7	Herstellung von Futtermitteln	
15.71	Herstellung von Futtermitteln für Nutztiere	A
15.72	Herstellung von Futtermitteln für sonstige Tiere	A
15.8	Sonstiges Ernährungsgewerbe (ohne Getränkeherstellung)	
15.81	Herstellung von Backwaren (ohne Dauerbackwaren)	VG
15.82	Herstellung von Dauerbackwaren	VG
15.83	Herstellung von Zucker	VG
15.84	Herstellung von Süßwaren (ohne Dauerbackwaren)	VG
15.85	Herstellung von Teigwaren	VG
15.86	Verarbeitung von Kaffee und Tee, Herstellung von Kaffee-Ersatz	VG
15.87	Herstellung von Würzmitteln und Saucen	VG
15.88	Herstellung von homogenisierten und diätetischen Nahrungsmitteln	VG
15.89	Herstellung von sonstigen Nahrungsmitteln (ohne Getränke)	VG
15.9	Herstellung von Getränken	
15.91	Herstellung von Spirituosen	VG
15.92	Herstellung von Alkohol	VG
15.93	Herstellung von Traubenwein	VG
15.94	Herstellung von Apfelwein und sonstigen Fruchtweinen	VG
15.95	Herstellung von Wermutwein und sonstigen aromatisierten Weinen	VG
15.96	Herstellung von Bier	VG
15.97	Herstellung von Malz	VG
15.98	Gewinnung natürlicher Mineralwässer, Herstellung von Erfrischungsgetränken	VG
16.00	Tabakverarbeitung	VG
DB	Textil- und Bekleidungsgewerbe	
17	Textilgewerbe	
17.1	Spinnstoffaufbereitung und Spinnerei	
17.11	* Baumwollaufbereitung und -spinnerei	A
17.12	* Wollaufbereitung und Streichgarnspinnerei	A
17.13	* Wollaufbereitung und Kammgarnspinnerei	A
17.14	Flachsaufbereitung und -spinnerei	A
17.15	Zwirnen und Texturieren von Filamentgarnen, Seidenaufbereitung und -spinnerei	A
17.16	* Herstellung von Nähgarn	A
17.17	Sonstige Spinnstoffaufbereitung und Spinnerei	A
17.2	Weberei	
17.21	* Baumwollweberei	A
17.22	* Streichgarnweberei	A

Nr. der WZ 2003	Bezeichnung	Hauptgruppe
17.23	* Kammgarnweberei	A
17.24	* Seiden- und Filamentgarnweberei	A
17.25	Sonstige Weberei	A
17.30	* Textilveredlung	A
17.40	* Herstellung von konfektionierten Textilwaren (ohne Bekleidung)	VG
17.5	Sonstiges Textilgewerbe (ohne Herstellung von Maschenware)	
17.51	* Herstellung von Teppichen	VG
17.52	* Herstellung von Seilerwaren	VG
17.53	* Herstellung von Vliesstoff und Erzeugnissen daraus (ohne Bekleidung)	VG
17.54	* Textilgewerbe, a.n.g.	VG
17.60	* Herstellung von gewirktem und gestricktem Stoff	A
17.7	Herstellung von gewirkten und gestrickten Fertigerzeugnissen	
17.71	* Herstellung von Strumpfwaren	VG
17.72	* Herstellung von Pullovern, Strickjacken u.ä. Waren	VG
18	Bekleidungsgewerbe	
18.10	* Herstellung von Lederbekleidung	VG
18.2	Herstellung von Bekleidung (ohne Lederbekleidung)	
18.21	* Herstellung von Arbeits- und Berufsbekleidung	VG
18.22	* Herstellung von Oberbekleidung (ohne Arbeits- und Berufsbekleidung)	VG
18.23	* Herstellung von Wäsche	VG
18.24	* Herstellung von sonstiger Bekleidung und Bekleidungszubehör	VG
18.30	Zurichtung und Färben von Fellen, Herstellung von Pelzwaren	VG
DC	Ledergewerbe	
19	Ledergewerbe	
19.10	* Herstellung von Leder und Lederfaserstoff	VG
19.20	* Lederverarbeitung (ohne Herstellung von Lederbekleidung und Schuhen)	VG
19.30	* Herstellung von Schuhen	VG
DD	Holzgewerbe (ohne Herstellung von Möbeln)	
20	Holzgewerbe (ohne Herstellung von Möbeln)	
20.10	* Säge-, Hobel- und Holzimprägnierwerke	A
20.20	* Herstellung von Furnier-, Sperrholz-, Holzfaser- und Holzspanplatten	A
20.30	* Herstellung von Konstruktionsteilen, Fertigbauteilen, Ausbauelementen und Fertigteilbauten aus Holz	A
20.40	Herstellung von Verpackungsmitteln, Lagerbehältern und Ladungsträgern aus Holz	A
20.5	Herstellung von Holzwaren, a.n.g., sowie von Kork-, Flecht- und Korbwaren (ohne Herstellung von Möbeln)	
20.51	Herstellung von Holzwaren a.n.g. (ohne Herstellung von Möbeln)	A
20.52	Herstellung von Kork-, Flecht- und Korbwaren (ohne Herstellung von Möbeln)	A
DE	Papier-, Verlags- und Druckgewerbe	
21	Papiergewerbe	
21.1	Herstellung von Holz- und Zellstoff, Papier, Karton und Pappe	
21.11	* Herstellung von Holz- und Zellstoff	A
21.12	* Herstellung von Papier, Karton und Pappe	A

Nr. der WZ 2003	Bezeichnung	Hauptgruppe
21.2	Herstellung von Waren aus Papier, Karton und Pappe	
21.21	* Herstellung von Wellpapier und -pappe sowie von Verpackungsmitteln aus Papier, Karton und Pappe	A
21.22	Herstellung von Haushalts-, Hygiene- und Toilettenartikeln aus Zellstoff, Papier und Pappe	A
21.23	Herstellung von Schreibwaren und Bürobedarf aus Papier, Karton und Pappe	A
21.24	Herstellung von Tapeten	A
21.25	Herstellung von sonstigen Waren aus Papier, Karton und Pappe	A
22	Verlagsgewerbe, Druckgewerbe, Vervielfältigung von bespielten Ton-, Bild- und Datenträgern	
22.1	Verlagsgewerbe	
22.11	Verlegen von Büchern	VG
22.12	Verlegen von Zeitungen	VG
22.13	Verlegen von Zeitschriften	VG
22.14	Verlegen von bespielten Tonträgern und Musikalien	VG
22.15	Sonstiges Verlagsgewerbe	VG
22.2	Druckgewerbe	
22.21	* Drucken von Zeitungen	VG
22.22	* Drucken anderer Druckerzeugnisse	VG
22.23	* Druckweiterverarbeitung	VG
22.24	* Druck- und Mediovorstufe	VG
22.25	* Erbringung von sonstigen druckbezogenen Dienstleistungen	VG
22.3	Vervielfältigung von bespielten Ton-, Bild- und Datenträgern	
22.31	* Vervielfältigung von bespielten Tonträgern	VG
22.32	* Vervielfältigung von bespielten Bildträgern	VG
22.33	* Vervielfältigung von bespielten Datenträgern	VG
DF	Kokerei, Mineralölverarbeitung, Herstellung und Verarbeitung von Spalt- und Brutstoffen	
23	Kokerei, Mineralölverarbeitung, Herstellung und Verarbeitung von Spalt- und Brutstoffen	
23.10	Kokerei	EN
23.20	Mineralölverarbeitung	EN
23.30	Herstellung und Verarbeitung von Spalt- und Brutstoffen	EN
DG	Herstellung von chemischen Erzeugnissen	
24	Herstellung von chemischen Erzeugnissen	
24.1	Herstellung von chemischen Grundstoffen	
24.11	* Herstellung von Industriegasen	A
24.12	* Herstellung von Farbstoffen und Pigmenten	A
24.13	* Herstellung von sonstigen anorganischen Grundstoffen und Chemikalien	A
24.14	* Herstellung von sonstigen organischen Grundstoffen und Chemikalien	A
24.15	* Herstellung von Düngemitteln und Stickstoffverbindungen	A
24.16	* Herstellung von Kunststoff in Primärformen	A
24.17	* Herstellung von synthetischem Kautschuk in Primärformen	A
24.20	* Herstellung von Schädlingsbekämpfung-, Pflanzenschutz- und Desinfektionsmitteln	A
24.30	* Herstellung von Anstrichmitteln, Druckfarben und Kittlen	A
24.4	Herstellung von pharmazeutischen Erzeugnissen	
24.41	* Herstellung von pharmazeutischen Grundstoffen	VG

Nr. der WZ 2003	Bezeichnung	Hauptgruppe
24.42	* Herstellung von pharmazeutischen Spezialitäten und sonstigen pharmazeutischen Erzeugnissen	VG
24.5	Herstellung von Seifen, Wasch-, Reinigungs- und Körperpflegemitteln	
24.51	* Herstellung von Seifen, Wasch-, Reinigungs- und Poliermitteln	VG
24.52	* Herstellung von Duftstoffen und Körperpflegemitteln	VG
24.6	Herstellung von sonstigen chemischen Erzeugnissen	
24.61	* Herstellung von pyrotechnischen Erzeugnissen	A
24.62	* Herstellung von Klebstoffen und Gelatine	A
24.63	* Herstellung von etherischen Ölen	A
24.64	* Herstellung von fotochemischen Erzeugnissen	A
24.65	* Herstellung von unbespielten Ton-, Bild- und Datenträgern	A
24.66	* Herstellung von sonstigen chemischen Erzeugnissen a.n.g.	A
24.70	* Herstellung von Chemiefasern	A
DH	Herstellung von Gummi- und Kunststoffwaren	
25	Herstellung von Gummi- und Kunststoffwaren	
25.1	Herstellung von Gummiwaren	
25.11	* Herstellung von Bereifungen	A
25.12	Runderneuerung von Bereifungen	A
25.13	* Herstellung von sonstigen Gummiwaren	A
25.2	Herstellung von Kunststoffwaren	
25.21	* Herstellung von Platten, Folien, Schläuchen und Profilen aus Kunststoffen	A
25.22	* Herstellung von Verpackungsmitteln aus Kunststoffen	A
25.23	* Herstellung von Baubedarfsartikeln aus Kunststoffen	A
25.24	* Herstellung von sonstigen Kunststoffwaren	A
DI	Glasgewerbe, Herstellung von Keramik, Verarbeitung von Steinen und Erden	
26	Glasgewerbe, Herstellung von Keramik, Verarbeitung von Steinen und Erden	
26.1	Herstellung von Glas und Glaswaren	
26.11	* Herstellung von Flachglas	A
26.12	* Veredlung und Bearbeitung von Flachglas	A
26.13	* Herstellung von Hohlglas	A
26.14	* Herstellung von Glasfasern und Waren daraus	A
26.15	* Herstellung, Veredlung und Bearbeitung von sonstigem Glas einschließlich technischen Glaswaren	A
26.2	Herstellung von keramischen Erzeugnissen (ohne Herstellung von Ziegeln und Baukeramik)	
26.21	* Herstellung von keramischen Haushaltswaren und Ziergegenständen	A
26.22	* Herstellung von Sanitärkeramik	A
26.23	* Herstellung von keramischen Isolatoren und Isolierteilen	A
26.24	* Herstellung von keramischen Erzeugnissen für sonstige technische Zwecke	A
26.25	* Herstellung von keramischen Erzeugnissen, a.n.g.	A
26.26	* Herstellung von feuerfesten keramischen Werkstoffen und Waren	A
26.30	* Herstellung von keramischen Wand- und Bodenfliesen und -platten	A
26.40	* Herstellung von Ziegeln und sonstiger Baukeramik	A
26.5	Herstellung von Zement, Kalk und gebranntem Gips	
26.51	* Herstellung von Zement	A
26.52	Herstellung von Kalk	A
26.53	Herstellung von gebranntem Gips	A

Nr. der WZ 2003	Bezeichnung	Hauptgruppe
26.6	Herstellung von Erzeugnissen aus Beton, Zement und Gips	
26.61	Herstellung von Erzeugnissen aus Beton, Zement und aus Kalksandstein für den Bau	A
26.62	* Herstellung von Gipserzeugnissen für den Bau	A
26.63	Herstellung von Frischbeton (Transportbeton)	A
26.64	Herstellung von Mörtel und anderem Beton (Trockenbeton)	A
26.65	Herstellung von Faserzementwaren	A
26.66	Herstellung von Erzeugnissen aus Beton, Zement und Gips, a.n.g.	A
26.70	Be- und Verarbeitung von Naturwerksteinen und Natursteinen, a.n.g.	A
26.8	Herstellung von sonstigen Erzeugnissen aus nicht metallischen Mineralien	
26.81	Herstellung von Mühl-, Mahl-, Schleif-, Wetz- und Poliersteinen sowie Schleifstoffen	A
26.82	Herstellung von sonstigen Erzeugnissen aus nicht metallischen Mineralien, a.n.g.	A
DJ	Metallerzeugung und -bearbeitung, Herstellung von Metallerzeugnissen	
27	Metallerzeugung und -bearbeitung	
27.10	* Erzeugung von Roheisen, Stahl und Ferrolegierungen	A
27.2	Herstellung von Rohren	
27.21	* Herstellung von Rohren, Rohrform-, Rohrverschluss- und Rohrverbindungsstücken aus Gusseisen	A
27.22	* Herstellung von Stahlrohren, Rohrform-, Rohrverschluss- und Rohrverbindungsstücken aus Stahl	A
27.3	Sonstige erste Bearbeitung von Eisen und Stahl	
27.31	* Herstellung von Blankstahl	A
27.32	* Herstellung von Kaltband mit einer Breite von weniger als 600 mm	A
27.33	* Herstellung von Kaltprofilen	A
27.34	* Herstellung von gezogenem Draht	A
27.4	Erzeugung und erste Bearbeitung von NE-Metalle	
27.41	* Erzeugung und erste Bearbeitung von Edelmetallen	A
27.42	* Erzeugung und erste Bearbeitung von Aluminium	A
27.43	* Erzeugung und erste Bearbeitung von Blei, Zink und Zinn	A
27.44	* Erzeugung und erste Bearbeitung von Kupfer	A
27.45	* Erzeugung und erste Bearbeitung von sonstigen NE-Metallen	A
27.5	Gießereien	
27.51	* Eisengießereien	A
27.52	* Stahlgießereien	A
27.53	* Leichtmetallgießereien	A
27.54	* Buntmetallgießereien	A
28	Herstellung von Metallerzeugnissen	
28.1	Stahl- und Leichtmetallbau	
28.11	* Herstellung von Metallkonstruktionen	B
28.12	* Herstellung von Ausbauelementen aus Metall	B
28.2	Herstellung von Metallbehältern mit einem Fassungsvermögen von mehr als 300l; Herstellung von Heizkörpern und -kesseln für Zentralheizungen	
28.21	* Herstellung von Metallbehältern mit einem Fassungsvermögen von mehr als 300 l	B
28.22	* Herstellung von Heizkörpern und -kesseln für Zentralheizungen	B
28.30	* Herstellung von Dampfkesseln (ohne Zentralheizungskessel)	B
28.40	* Herstellung von Schmiede-, Press-, Zieh- und Stanzteilen, gewalzten Ringen und pulvermetallurgischen Erzeugnissen	A

Nr. der WZ 2003	Bezeichnung	Hauptgruppe
28.5	Oberflächenveredlung und Wärmebehandlung, Mechanik, a.n.g.	
28.51	* Oberflächenveredlung und Wärmebehandlung	A
28.52	* Mechanik, a.n.g.	A
28.6	Herstellung von Schneidwaren, Werkzeugen, Schlössern und Beschlägen aus unedlen Metallen	
28.61	* Herstellung von Schneidwaren und Bestecken aus unedlen Metallen	A
28.62	* Herstellung von Werkzeugen	A
28.63	* Herstellung von Schlössern und Beschlägen aus unedlen Metallen	A
28.7	Herstellung von sonstigen Metallwaren	
28.71	* Herstellung von Metallbehältern mit einem Fassungsvermögen von 300 l oder weniger	A
28.72	* Herstellung von Verpackungen und Verschlüssen aus Eisen, Stahl und NE-Metall	A
28.73	* Herstellung von Drahtwaren	A
28.74	* Herstellung von Schrauben, Nieten, Ketten und Federn	A
28.75	* Herstellung von sonstigen Metallwaren, a.n.g.	A
DK	Maschinenbau	
29	Maschinenbau	
29.1	Herstellung von Maschinen für die Erzeugung und Nutzung von mechanischer Energie (ohne Motoren für Luft- und Straßenfahrzeuge)	
29.11	* Herstellung von Verbrennungsmotoren und Turbinen (ohne Motoren für Luft- und Straßenfahrzeuge)	B
29.12	* Herstellung von Pumpen und Kompressoren	B
29.13	* Herstellung von Armaturen	B
29.14	* Herstellung von Lagern, Getrieben, Zahnrädern und Antriebselementen	B
29.2	Herstellung von sonstigen nicht wirtschaftszweigspezifischen Maschinen	
29.21	* Herstellung von Öfen und Brennern	B
29.22	* Herstellung von Hebezeugen und Fördermitteln	B
29.23	* Herstellung von kälte- und lufttechnischen Erzeugnissen, nicht für den Haushalt	B
29.24	* Herstellung von sonstigen nicht wirtschaftszweigspezifischen Maschinen, a.n.g.	B
29.3	* Herstellung von land- und forstwirtschaftlichen Maschinen	
29.31	* Herstellung von land- und forstwirtschaftlichen Zugmaschinen	B
29.32	* Herstellung von sonstigen land- und forstwirtschaftlichen Maschinen	B
29.4	Herstellung von Werkzeugmaschinen	
29.41	* Herstellung von handgeführten kraftbetriebenen Werkzeugen	B
29.42	* Herstellung von Werkzeugmaschinen für die Metallbearbeitung	B
29.43	* Herstellung von Werkzeugmaschinen, a.n.g.	B
29.5	* Herstellung von Maschinen für sonstige bestimmte Wirtschaftszweige	
29.51	* Herstellung von Maschinen für die Metallerzeugung, von Walzwerkseinrichtungen und Gießmaschinen	B
29.52	* Herstellung von Bergwerks-, Bau- und Baustoffmaschinen	B
29.53	* Herstellung von Maschinen für das Ernährungsgewerbe und die Tabakverarbeitung	B
29.54	* Herstellung von Maschinen für das Textil-, Bekleidungs- und Ledergewerbe	B
29.55	* Herstellung von Maschinen für das Papiergewerbe	B
29.56	* Herstellung von Maschinen für bestimmte Wirtschaftszweige, a.n.g.	B
29.60	* Herstellung von Waffen und Munition	B
29.7	Herstellung von Haushaltsgeräten, a.n.g.	
29.71	* Herstellung von elektrischen Haushaltsgeräten	GG
29.72	* Herstellung von nicht elektrischen Heiz-, Koch-, Heißwasser- und Heißluftgeräten, a.n.g.	GG

Nr. der WZ 2003	Bezeichnung	Hauptgruppe
DL	Herstellung von Büromaschinen, Datenverarbeitungsgeräten und -einrichtungen; Elektrotechnik, Feinmechanik und Optik	
30	Herstellung von Büromaschinen, Datenverarbeitungsgeräten und -einrichtungen	
30.01	* Herstellung von Büromaschinen	B
30.02	* Herstellung von Datenverarbeitungsgeräten und -einrichtungen	B
31	Herstellung von Geräten der Elektrizitätserzeugung, -verteilung u.ä.	
31.10	* Herstellung von Elektromotoren, Generatoren und Transformatoren	B
31.20	* Herstellung von Elektrizitätsverteilungs- und -schalteinrichtungen	A
31.30	* Herstellung von isolierten Elektrokabeln, -leitungen und -drähten	A
31.40	* Herstellung von Akkumulatoren und Batterien	A
31.50	* Herstellung von elektrischen Lampen und Leuchten	A
31.6	Herstellung von elektrischen Ausrüstungen, a.n.g.	
31.61	* Herstellung von elektrischen Ausrüstungen für Motoren und Fahrzeuge, a.n.g.	A
31.62	* Herstellung von sonstigen elektrischen Ausrüstungen, a.n.g.	A
32	Rundfunk- und Nachrichtentechnik	
32.10	* Herstellung von elektronischen Bauelementen	A
32.20	* Herstellung von Geräten und Einrichtungen der Telekommunikationstechnik	B
32.30	* Herstellung von Rundfunkgeräten sowie phono- und videotechnischen Geräten	GG
33	Medizin-, Mess-, Steuer- und Regelungstechnik, Optik, Herstellung von Uhren	
33.10	* Herstellung von medizinischen Geräten und orthopädischen Erzeugnissen	B
33.20	* Herstellung von Mess-, Kontroll-, Navigations- u.ä. Instrumenten und Vorrichtungen	B
33.30	* Herstellung von industriellen Prozesssteuerungseinrichtungen	B
33.40	* Herstellung von optischen und fotografischen Geräten	GG
33.50	* Herstellung von Uhren	GG
DM	Fahrzeugbau	
34	Herstellung von Kraftwagen und Kraftwagenteilen	
34.10	* Herstellung von Kraftwagen und Kraftwagenmotoren	B
34.20	* Herstellung von Karosserien, Aufbauten und Anhängern	B
34.30	* Herstellung von Teilen und Zubehör für Kraftwagen und Kraftwagenmotoren	B
35	Sonstiger Fahrzeugbau	
35.1	Schiffs- und Bootsbau	
35.11	* Schiffbau (ohne Boots- und Yachtbau)	B
35.12	* Boots- und Yachtbau	B
35.20	* Bahnindustrie	B
35.30	* Luft- und Raumfahrzeugbau	B
35.4	Herstellung von Krafträdern, Fahrrädern und Behindertenfahrzeugen	
35.41	* Herstellung von Krafträdern	GG
35.42	* Herstellung von Fahrrädern	GG
35.43	* Herstellung von Behindertenfahrzeugen	GG
35.50	* Fahrzeugbau, a.n.g.	GG

Nr. der WZ 2003	Bezeichnung	Hauptgruppe
DN	Herstellung von Möbeln, Schmuck, Musikinstrumenten, Sportgeräten, Spielwaren und sonstigen Erzeugnissen; Recycling	
36	Herstellung von Möbeln, Schmuck, Musikinstrumenten, Sportgeräten, Spielwaren und sonstigen Erzeugnissen	
36.1	Herstellung von Möbeln	
36.11	* Herstellung von Sitzmöbeln	GG
36.12	* Herstellung von Büro- und Ladenmöbeln	GG
36.13	* Herstellung von Küchenmöbeln	GG
36.14	* Herstellung von sonstigen Möbeln	GG
36.15	Herstellung von Matratzen	GG
36.2	Herstellung von Schmuck und ähnlichen Erzeugnissen	
36.21	Herstellung von Münzen	GG
36.22	Herstellung von Schmuck, Gold- und Silberschmiedewaren (ohne Phantasieschmuck)	GG
36.30	Herstellung von Musikinstrumenten	GG
36.40	Herstellung von Sportgeräten	VG
36.50	Herstellung von Spielwaren	VG
36.6	Herstellung von sonstigen Erzeugnissen	
36.61	Herstellung von Phantasieschmuck	VG
36.62	Herstellung von Besen und Bürsten	VG
36.63	Herstellung von Erzeugnissen, a.n.g.	VG
37	Recycling	
37.10	Recycling von metallischen Altmaterialien und Reststoffen	A
37.20	Recycling von nichtmetallischen Altmaterialien und Reststoffen	A

Hinweise zur Benutzung der Klassifikation der Wirtschaftszweige, Ausgabe 2003 (WZ 2003)

In der ersten Spalte sind die Buchstaben der Abschnitte, die Buchstabenkombinationen der Unterabschnitte sowie die Nummern der Abteilungen, Gruppen und Klassen der WZ 2003 angegeben. Die Reihenfolge der Wirtschaftszweige richtet sich nach der WZ 2003. In der zweiten Spalte ist die Bezeichnung des jeweiligen Wirtschaftszweiges angegeben.

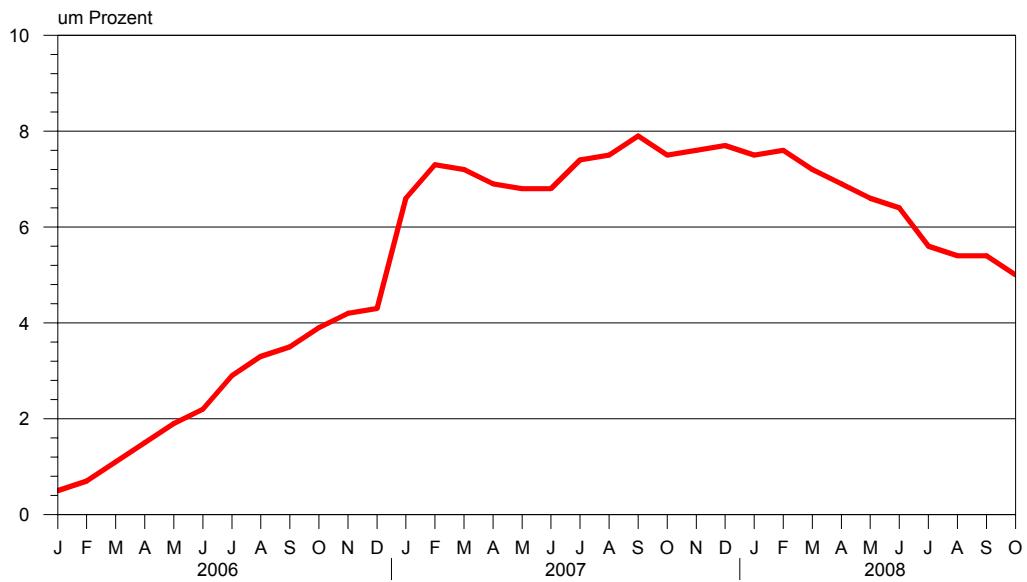
In der dritten Spalte ist die Zuordnung der Klassen (Viersteller) der WZ 2003 zu den Hauptgruppen im Verarbeitenden Gewerbe sowie Bergbau und der Gewinnung von Steinen und Erden durch folgende Buchstaben gekennzeichnet:

A = Vorleistungsgüterproduzenten, B = Investitionsgüterproduzenten, GG = Gebrauchsgüterproduzenten, VG = Verbrauchsgüterproduzenten, EN = Energie.

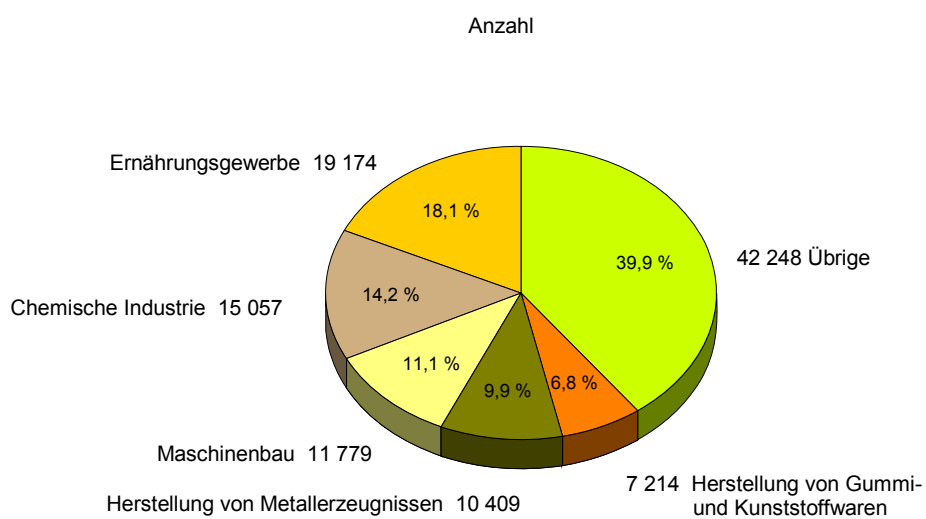
Aus Geheimhaltungsgründen werden die Hauptgruppen A = Vorleistungsgüterproduzenten und EN = Energie zusammengefasst ausgewiesen.

Angaben zum Auftragseingang müssen nur für die mit einem * gekennzeichneten Wirtschaftszweige gemeldet werden.

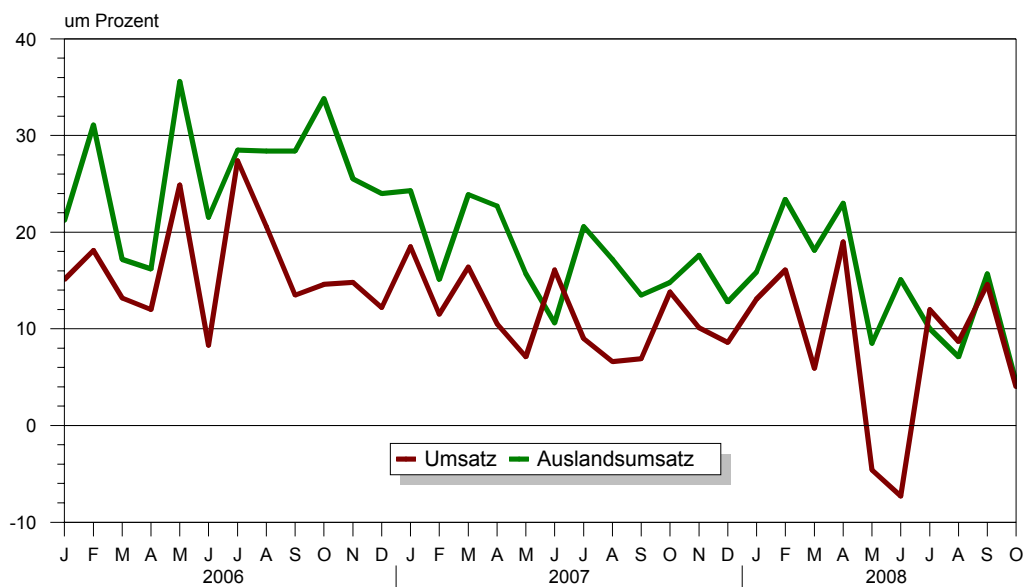
**Veränderung der Beschäftigtenzahl gegenüber dem Vorjahr
im Verarbeitenden Gewerbe sowie im Bergbau
und der Gewinnung von Steinen und Erden**



**Anteil der Beschäftigten
in ausgewählten Wirtschaftszweigen
im Oktober 2008**

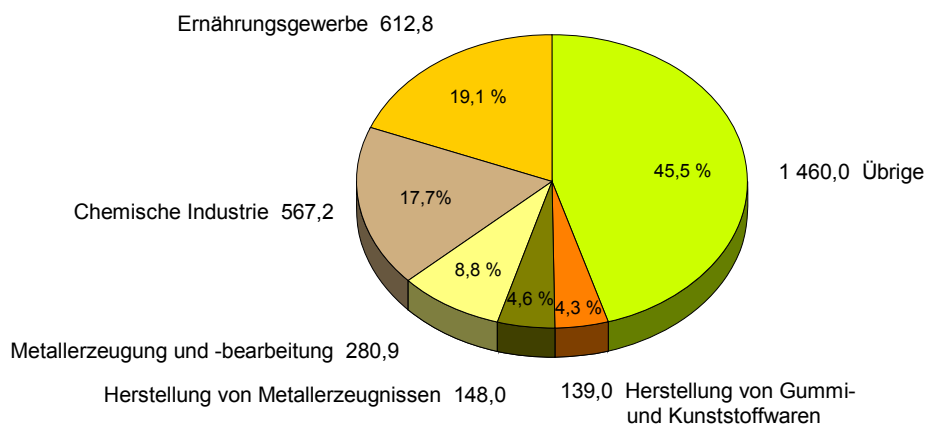


**Veränderung des Umsatzes und des Auslandsumsatzes gegenüber dem Vorjahr
im Verarbeitenden Gewerbe sowie im Bergbau
und der Gewinnung von Steinen und Erden**



**Anteil des Umsatzes
in ausgewählten Wirtschaftszweigen
im Oktober 2008**

in Mill. Euro



1. Ergebnisse der Betriebe¹⁾ im Verarbeitenden Gewerbe sowie im Bergbau und der Gewinnung von Steinen und Erden Sachsen - Anhalts

1.1 Betriebe im Verarbeitenden Gewerbe sowie im Bergbau und der Gewinnung von Steinen und Erden Sachsen-Anhalts-Jahr 2001 bis Oktober 2008

Jahr Monat	Betriebe ²⁾	Beschäftigte ²⁾ insgesamt	Geleistete Arbeitsstunden ³⁾	Entgelte ⁴⁾	Gesamtumsatz	
					insgesamt	dar. Ausland
	Anzahl		1 000		1 000 EUR	
2001	571	85 766	102 448	2 157 211	18 125 657	3 610 089
2002	585	86 731	103 284	2 222 659	18 928 375	4 045 094
2003	582	87 715	145 066	2 266 426	20 931 429	4 374 965
2004	591	88 951	149 382	2 372 734	23 183 300	5 271 319
2005	597	89 465	150 163	2 440 095	26 816 680	6 635 237
2006	603	91 716	155 230	2 496 800	31 128 357	8 350 948
<u>2007</u>	632	98 417	166 863	2 855 363	34 639 644	9 771 455
Januar	634	95 746	14 040	212 852	2 633 956	716 279
Februar	634	96 061	13 330	208 592	2 566 453	716 977
März	634	96 557	14 384	222 212	2 961 889	825 396
April	630	96 751	13 221	226 402	2 755 355	776 431
Mai	630	97 097	13 635	225 703	2 906 543	829 663
Juni	630	97 395	14 046	231 491	2 926 925	825 827
Juli	632	98 554	14 100	222 473	2 917 144	832 632
August	632	99 717	14 232	224 961	2 945 007	814 013
September	632	100 420	13 855	220 462	2 973 419	849 699
Oktober	633	100 800	14 521	241 098	3 084 302	863 987
November	633	100 937	15 045	279 518	3 148 862	914 171
Dezember	633	100 974	12 453	339 598	2 819 789	806 382
<u>2008</u>
Januar	664	102 971	15 030	234 659	2 979 777	829 854
Februar	666	103 318	14 804	231 819	2 979 664	885 057
März	666	103 465	14 214	246 257	3 137 765	974 962
April	664	103 390	15 462	254 366	3 278 595	954 904
Mai	664	103 472	14 346	248 134	2 772 841	900 162
Juni	664	103 592	14 760	251 018	2 714 431	950 201
Juli	664	104 079	14 986	243 525	3 266 939	916 046
August	664	105 133	14 211	295 094	3 201 850	871 489
September	664	105 810	15 185	249 324	3 407 322	983 155
Oktober	664	105 881	15 181	259 389	3 207 829	902 465
November
Dezember

¹⁾ Betriebe mit 50 und mehr tätigen Personen

²⁾ bei Jahresangaben im Monatsdurchschnitt

³⁾ bis 2002 Arbeiterstunden, ab 2003 Arbeitsstunden aller Lohn- und Gehaltsempfänger

⁴⁾ Bruttolohn- und Bruttogehaltssumme

1.2 Betriebe¹⁾ im Verarbeitenden Gewerbe Sachsen-Anhalts - Jahr 2001 bis Oktober 2008

Jahr Monat	Betriebe ²⁾ Anzahl	Beschäftigte ²⁾ insgesamt	Geleistete Arbeitsstunden ³⁾ 1 000	Entgelte ⁴⁾ 1 000 EUR	Gesamtumsatz	
					insgesamt	dar. Ausland
2001	560	83 298	99 785	2 079 800	17 726 319	.
2002	574	84 279	100 625	2 142 441	18 530 069	.
2003	572	85 266	141 349	2 184 489	20 497 844	.
2004	581	86 481	145 491	2 286 632	22 751 452	.
2005	588	86 962	146 368	2 352 632	26 372 322	.
2006	594	89 165	151 418	2 406 282	30 667 631	.
<u>2007</u>	624	95 883	163 069	2 762 541	34 248 476	.
Januar	626	93 217	13 688	205 825	2 604 006	.
Februar	626	93 538	13 011	201 638	2 535 879	.
März	626	94 037	14 036	215 134	2 933 715	.
April	622	94 219	12 930	218 799	2 729 339	.
Mai	622	94 568	13 329	217 896	2 874 769	.
Juni	622	94 869	13 722	223 906	2 895 050	.
Juli	624	96 042	13 779	214 822	2 881 246	.
August	624	97 201	13 929	217 846	2 910 480	.
September	624	97 854	13 540	212 685	2 941 437	.
Oktober	625	98 241	14 202	230 037	3 046 941	.
November	625	98 382	14 702	271 442	3 111 956	.
Dezember	625	98 422	12 200	332 513	2 783 658	.
<u>2008</u>
Januar	656	100 436	14 666	227 378	2 943 837	.
Februar	658	100 797	14 463	224 736	2 946 357	.
März	658	100 938	13 908	238 724	3 103 891	.
April	656	100 874	15 113	246 612	3 243 194	.
Mai	656	100 960	14 050	239 938	2 736 587	.
Juni	656	101 079	14 440	243 570	2 681 728	.
Juli	656	101 549	14 655	235 759	3 223 492	.
August	656	102 563	13 915	287 824	3 167 295	.
September	656	103 214	14 842	241 806	3 371 517	.
Oktober	656	103 292	14 847	247 774	3 164 164	.
November
Dezember

¹⁾ Betriebe mit 50 und mehr tätigen Personen

²⁾ bei Jahresangaben im Monatsdurchschnitt

³⁾ bis 2002 Arbeiterstunden, ab 2003 Arbeitsstunden aller Lohn- und Gehaltsempfänger

⁴⁾ Bruttolohn- und Bruttogehaltssumme

1.3 Fachliche Betriebsteile, Beschäftigte und Umsatz im Verarbeitenden Gewerbe sowie nach beteiligten

Systematik- Nummer der WZ 2003	Abschnitt Unterabschnitt Abteilung Hauptgruppe	Fachliche Betriebs- teile	Beschäftigte insgesamt
		Anzahl	
C	Bergbau und Gewinnung von Steinen und Erden	23	2 693
CA	Kohlenbergbau, Torfgewinnung, Gew. von Erdöl und Erdgas, Bergbau auf Uran-u. Thoriumerze	6	1 840
10	Kohlenbergbau, Torfgewinnung	4	.
11	Gewinnung von Erdöl und Erdgas, Erbringung damit verbundener Dienstleistungen	2	.
CB	Erzbergbau, Gew. v. Steinen u. Erden, sonst. Bergbau	17	853
14	Gewinnung v. Steinen u. Erden, sonst. Bergbau	17	853
D	Verarbeitendes Gewerbe	847	101 056
DA	Ernährungsgewerbe und Tabakverarbeitung	143	18 465
15	Ernährungsgewerbe	143	18 465
DB	Textil- und Bekleidungsgewerbe	5	511
17	Textilgewerbe	5	511
DD/20	Holzgewerbe (ohne Herstellung von Möbeln)	13	1 444
DE	Papier-, Verlags- und Druckgewerbe	37	4 330
21	Papiergewerbe	15	2 014
22	Verlagsgewerbe, Druckgewerbe, Vervielfältigung von bespielten Ton-, Bild- und Datenträgern	22	2 316
DF/23	Kokerei, Mineralölverarbeitung, Herstellung und Verarbeitung von Spalt- u. Brutstoffen	6	1 114
DG/24	Herstellung von chemischen Erzeugnissen	106	14 288
DH/25	Herstellung von Gummi- und Kunststoffwaren	57	7 109
DI/26	Glasgewerbe, H. v. Keramik, Verarbeitung von Steinen und Erden	61	5 546
DJ	Metallerzeug. u. -bearb., H. v. Metallerzeugnissen	168	17 378
27	Metallerzeugung und -bearbeitung	46	6 493
28	Herstellung von Metallerzeugnissen	122	10 885
DK/29	Maschinenbau	117	11 452
DL	H. v. Büromaschinen, Datenverarbeitungsger. und -einrichtungen; Elektrotechnik, Feinmech. u. Optik	58	8 885
31	Herstellung von Geräten der Elektrizitäts- erzeugung, -verteilung u. ä.	27	3 146
32	Rundfunk- und Nachrichtentechnik	14	4 364
33	Medizin-, Mess-, Steuer- u. Regelungstechnik, Optik Herstellung v. Uhren	17	1 375
DM	Fahrzeugbau	52	7 939
34	H. v. Kraftwagen und Kraftwagenteilen	34	4 435
35	Sonstiger Fahrzeugbau	18	3 504
DN	H. v. Möbeln, Schmuck, Musikinstr., Sportgeräten, Spielwaren u. sonst. Erzeugnissen ; Recycling	24	2 595
36	H. v. Möbeln, Schmuck, Musikinstr., Sportgeräten, Spielwaren und sonstigen Erzeugnissen	17	2 223
37	Recycling	7	372
A und EN	Vorleistungsgüterproduzenten und Energie	404	47 563
B	Investitionsgüterproduzenten	263	29 088
GG	Gebrauchsgüterproduzenten	20	3 181
VG	Verbrauchsgüterproduzenten	183	23 917
	Verarbeitendes Gewerbe sowie Bergbau und Gewinnung von Steinen und Erden insgesamt	870	103 749

im Bergbau und der Gewinnung von Steinen und Erden Sachsen-Anhalts im Oktober 2008
Wirtschaftszweigen

Umsatz					Systematik- Nummer der WZ 2003
insgesamt	Inland	Ausland	je Beschäftigten	Anteil Ausland an Gesamt	
1 000 EUR			EUR	%	
38 983	.	.	14 476	.	C
22 058	.	.	11 988	.	CA
.	10
.	11
16 925	.	.	19 841	.	CB
16 925	.	.	19 841	.	14
3 019 391	.	.	29 878	.	D
561 854	472 865	88 989	30 428	15,8	DA
561 854	472 865	88 989	30 428	15,8	15
9 785	3 727	6 057	19 148	61,9	DB
9 785	3 727	6 057	19 148	61,9	17
38 671	22 567	16 103	26 780	41,6	DD/20
130 462	.	.	30 130	.	DE
85 731	50 751	34 980	42 567	40,8	21
44 731	.	.	19 314	.	22
.	DF/23
529 773	319 906	209 867	37 078	39,6	DG/24
137 769	97 861	39 908	19 380	29,0	DH/25
114 917	90 617	24 300	20 721	21,1	DI/26
425 535	280 457	145 078	24 487	34,1	DJ
268 771	145 967	122 804	41 394	45,7	27
156 764	134 490	22 274	14 402	14,2	28
157 217	102 030	55 187	13 728	35,1	DK/29
.	DL
40 385	30 125	10 261	12 837	25,4	31
.	32
15 907	10 449	5 458	11 569	34,3	33
130 595	82 028	48 566	16 450	37,2	DM
81 102	49 728	31 374	18 287	38,7	34
49 492	32 300	17 192	14 125	34,7	35
.	DN
33 734	25 984	7 750	15 175	23,0	36
.	37
1 934 758	1 319 103	615 656	40 678	31,8	A und EN
429 223	304 264	124 959	14 756	29,1	B
43 656	32 531	11 125	13 724	25,5	GG
650 736	529 782	120 954	27 208	18,6	VG
3 058 374	2 185 680	872 694	29 479	28,5	

**1.4 Betriebe, Beschäftigte, Arbeitsstunden, Entgelte und Umsatz im Verarbeitenden
nach hauptbeteiligten**

Systematik- Nummer der WZ 2003	Abschnitt Unterabschnitt Abteilung Gruppe ausgewählte Klassen	Betriebe	Beschäftigte insgesamt	Geleistete Arbeits- stunden	Entgelte
		Anzahl		1 000	1 000 EUR
C	Bergbau und Gewinnung von Steinen und Erden	8	2 589	334	11 615
CA	Kohlenbergbau, Torfgewinnung, Gew.von Erdöl und Erdgas, Bergbau auf Uran-u.Thoriumerze	5	1 809	224	9 321
10	Kohlenbergbau, Torfgewinnung	3	.	.	.
11	Gewinnung von Erdöl und Erdgas, Erbringung damit verbundener Dienstleistungen	2	.	.	.
CB	Erzbergbau, Gew.v. Steinen u. Erden, sonst. Bergbau	3	780	109	2 294
14	Gewinnung v. Steinen u. Erden, sonst. Bergbau	3	780	109	2 294
D	Verarbeitendes Gewerbe	656	103 292	14 847	247 774
DA	Ernährungsgewerbe und Tabakverarbeitung	114	19 174	2 846	34 685
15	Ernährungsgewerbe	114	19 174	2 846	34 685
15.1	Schlachten und Fleischverarbeitung	28	.	.	.
15.11	Schlachten (oh. Schlachten v. Geflügel)	3	.	.	.
15.12	Schlachten von Geflügel	2	.	.	.
15.13	Fleischverarbeitung	23	3 828	541	5 592
15.2	Fischverarbeitung	1	.	.	.
15.3	Obst- und Gemüseverarbeitung	10	1 002	151	2 009
15.31	Kartoffelverarbeitung	2	.	.	.
15.32	Herstellung von Frucht- u. Gemüsesäften	5	.	.	.
15.33	Obst- und Gemüseverarbeitung, a.n.g.	3	.	.	.
15.4	H.v. pflanzlichen u. tierischen Ölen u. Fetten	1	.	.	.
15.43	Herstellung v. Margarine u. ä. Nahrungsfetten	1	.	.	.
15.5	Milchverarbeitung; Herstellung von Speiseeis	7	718	108	1 462
15.51	Milchverarbeitung	7	718	108	1 462
15.6	Mahl- und Schälmlmühlen, Herstellung von Stärke und Stärkeerzeugnissen	8	.	.	.
15.61	Mahl- und Schälmlmühlen	7	.	.	.
15.62	H.v. Stärke u. Stärkeerzeugnissen	1	.	.	.
15.7	Herstellung von Futtermitteln	1	.	.	.
15.72	H.v. Futtermitteln für sonst. Tiere	1	.	.	.
15.8	Sonstiges Ernährungsgewerbe (ohne Getränkeherstellung)	51	8 943	1 346	15 125
15.81	Herstellung v. Backwaren (oh. Dauerbackwaren)	31	5 669	837	8 020
15.82	Herstellung von Dauerbackwaren	6	.	.	.
15.83	Herstellung v. Zucker	3	642	98	2 477
15.84	Herstellung v. Süßwaren (oh. Dauerbackwaren)	6	771	108	1 339
15.85	Herstellung von Teigwaren	1	.	.	.
15.86	Verarb. v. Kaffee u. Tee, H.v. Kaffee-Ersatz	1	.	.	.
15.87	Herstellung von Würzmitteln u. Saucen	2	.	.	.
15.88	Herstellung von homogenisierten und diätetischen Nahrungsmitteln	1	.	.	.
15.9	Herstellung v. Getränken	7	1 752	245	4 336
15.91	Herstellung von Spirituosen	1	.	.	.
15.93	Herstellung von Traubenwein	1	.	.	.
15.96	Herstellung von Bier	1	.	.	.
15.98	Gewinnung natürl. Mineralwässer, H.v. Erfri- schungsgetränken	4	.	.	.
DB	Textil- und Bekleidungsgewerbe	4	534	74	1 136
17	Textilgewerbe	4	534	74	1 136
DD/20	Holzgewerbe (ohne Herstellung von Möbeln)	12	1 421	192	3 377
DE	Papier-, Verlags- und Druckgewerbe	32	4 439	609	10 639
21	Papiergewerbe	14	2 076	307	5 124
22	Verlagsgewerbe, Druckgewerbe, Vervielfältigung von bespielten Ton-, Bild- und Datenträgern	18	2 363	301	5 515
DF/23	Kokerei, Mineralölverarbeitung, Herstellung und Verarbeitung von Spalt- u. Brutstoffen	5	1 298	178	4 867

**Noch 1.4 Betriebe, Beschäftigte, Arbeitsstunden, Entgelte und Umsatz im Verarbeitenden
nach hauptbeteiligten**

Systematik- Nummer der WZ 2003	Unterabschnitt Abteilung Gruppe ausgewählte Klassen	Betriebe	Beschäftigte insgesamt	Geleistete Arbeits- stunden	Entgelte
		Anzahl		1 000	1 000 EUR
DG/24	Herstellung von chemischen Erzeugnissen	67	15 057	2 125	49 070
24.1	Herstellung von chemischen Grundstoffen	33	9 101	1 302	34 240
24.11	Herstellung von Industriegasen	2	.	.	.
24.12	Herstellung von Farbstoffen und Pigmenten	1	.	.	.
24.13	H.v.sonst.anorgan.Grundstoffen u.Chemikalien	6	1 039	152	2 859
24.14	H.v.sonst.organ.Grundstoffen u.Chemikalien	8	1 282	185	4 177
24.15	H.v.Düngemitteln und Stickstoffverbindungen	2	.	.	.
24.16	H.v.Kunststoff in Primärformen	14	.	.	.
24.2	H.v.Schädlingsbekämpfungs-,Pflanzenschutz- u.Desinfektionsmitteln	1	.	.	.
24.3	H.v.Anstrichmitteln, Druckfarben u.Kitten	3	.	.	.
24.4	H.v.pharmazeutischen Erzeugnissen	8	2 988	379	8 090
24.41	H.v.pharmazeutischen Grundstoffen	1	.	.	.
24.42	H.v.pharmaz.Spezialitäten u.sonst.pharmaz.Erzeugnissen	7	.	.	.
24.5	H.v.Seifen,Wasch-,Reinigungs-u.Körperpflegem.	6	959	150	1 920
24.51	H.v.Seifen,Wasch-,Reinigungs-u.Poliermitteln	5	.	.	.
24.52	H.v.Duftstoffen und Körperpflegemitteln	1	.	.	.
24.6	Herstellung von sonst.chemischen Erzeugnissen	16	1 551	231	3 706
24.61	H.v.pyrotechnischen Erzeugnissen	3	.	.	.
24.62	H.v.Klebstoffen und Gelatine	1	.	.	.
24.64	H.v.fotochemischen Erzeugnissen	1	.	.	.
24.66	H.v.sonst.chemischen Erzeugnissen a.n.g.	11	991	147	2 563
DH/25	Herstellung von Gummi-und Kunststoffwaren	49	7 214	1 016	15 587
25.1	Herstellung von Gummiwaren	7	1 115	147	2 798
25.13	Herstellung von sonstigen Gummiwaren	7	1 115	147	2 798
25.2	Herstellung von Kunststoffwaren	42	6 099	869	12 789
25.21	H.v.Platten,Folien,Schläuchen und Profilen aus Kunststoffen	18	2 490	356	5 747
25.22	H.v.Verpackungsmitteln aus Kunststoffen	3	375	60	746
25.23	H.v.Baubedarfsartikeln aus Kunststoffen	7	628	90	1 507
25.24	H.v.sonstigen Kunststoffwaren	14	2 606	363	4 790
DI/26	Glasgewerbe,H.v.Keramik,Verarbeitung v.Steinen u. Erden	46	5 639	831	13 614
26.1	Herstellung von Glas und Glaswaren	7	1 364	185	3 657
26.11	Herstellung von Flachglas	3	813	102	2 113
26.12	Veredlung und Bearbeitung von Flachglas	3	.	.	.
26.15	Herstellung,Veredlung.u.Bearb.v.sonst.Glas einschl.techn.Glaswaren	1	.	.	.
26.2	H.v.keramischen Erzeugnissen (o.H. von Zie- geln und Baukeramik)	5	554	70	1 191
26.21	H.v.keramischen Haushaltsw. u.Ziergegenst.	1	.	.	.
26.22	Herstellung von Sanitärkeramik	2	.	.	.
26.26	H.v.feuerfesten keram. Werkstoffen u. Waren	2	.	.	.
26.3	H.v.keram. Wand-u. Bodenfliesen u.-platten	1	.	.	.
26.4	H.v.Ziegeln und sonst.Baukeramik	3	.	.	.
26.5	H.v. Zement,Kalk u.gebranntem Gips	3	531	72	1 430
26.51	Herstellung von Zement	2	.	.	.
26.52	Herstellung von Kalk	1	.	.	.
26.6	H.v.Erzeugnissen aus Beton,Zement u.Gips	22	2 005	329	4 424
26.61	H.v.Erzeugn.aus Beton,Zement und aus Kalk- sandstein für den Bau	17	1 508	250	3 108
26.62	Herstellung von Gipszeugnissen für den Bau	1	.	.	.
26.63	Herstellung von Frischbeton (Transportbeton)	1	.	.	.
26.64	H.v.Mörtel und anderem Beton (Trockenbeton)	1	.	.	.
26.65	Herstellung von Faserzementwaren	2	.	.	.
26.7	Be-und Verarbeitung von Naturwerksteinen und Natursteinen, a.n.g.	2	.	.	.
26.8	H.v.sonst.Erzeugn.aus nicht metall.Mineralien	3	528	79	1 347
26.82	H.v.so.Erz. aus nicht metall. Miner.,a.n.g.	3	528	79	1 347

Gewerbe sowie im Bergbau und der Gewinnung von Steinen und Erden Sachsen-Anhalts im Oktober 2008
Wirtschaftszweigen

Gesamtumsatz					Umsatz aus Eigenerzeugung		Systematik- Nummer der WZ 2003
insgesamt	Inland	Ausland			insgesamt	dar. Ausland	
		insgesamt	Eurozone	Nicht-Eurozone			
1 000 EUR							
567 189	339 714	227 475	98 802	128 673	516 973	211 396	DG/24
355 062	208 492	146 570	65 123	81 447	342 134	144 858	24.1
.	24.11
.	24.12
32 973	25 406	7 567	.	.	32 954	7 567	24.13
78 422	38 912	39 510	18 037	21 473	74 768	37 869	24.14
.	24.15
.	24.16
.	24.2
.	24.3
100 463	73 893	.	24.4
.	24.41
.	24.42
35 215	27 492	7 722	.	.	35 215	7 722	24.5
.	24.51
.	24.52
67 347	37 445	29 902	14 547	15 356	57 993	23 927	24.6
.	24.61
.	24.62
.	24.64
58 516	31 078	27 437	13 695	13 743	49 207	21 463	24.66
139 019	97 433	41 586	20 846	20 740	133 329	39 908	DH/25
20 038	10 826	9 212	3 318	5 894	18 737	8 301	25.1
20 038	10 826	9 212	3 318	5 894	18 737	8 301	25.13
118 981	86 608	32 374	17 527	14 846	114 592	31 608	25.2
75 753	50 498	25 254	.	.	74 945	25 002	25.21
9 335	8 798	.	25.22
10 770	9 144	.	25.23
23 123	16 847	6 276	3 861	2 415	21 704	5 803	25.24
131 292	105 080	26 212	13 502	12 710	118 835	23 791	DI/26
46 174	30 757	15 417	.	.	41 305	13 600	26.1
41 987	27 561	14 427	.	.	37 616	12 610	26.11
.	26.12
.	26.15
6 825	6 825	.	26.2
.	26.21
.	26.22
.	26.26
.	26.3
.	26.4
24 672	21 034	.	26.5
.	26.51
.	26.52
25 579	22 876	2 703	.	.	23 131	2 154	26.6
16 372	15 631	.	26.61
.	26.62
.	26.63
.	26.64
.	26.65
.	26.7
17 866	17 230	.	26.8
17 866	17 230	.	26.82

**Noch 1.4 Betriebe, Beschäftigte, Arbeitsstunden, Entgelte und Umsatz im Verarbeitenden
nach hauptbeteiligten**

Systematik- Nummer der WZ 2003	Unterabschnitt Abteilung Gruppe ausgewählte Klassen	Betriebe	Beschäftigte insgesamt	Geleistete Arbeits- stunden	Entgelte
		Anzahl		1 000	1 000 EUR
DJ	Metallerzeug.u.-bearb.,H.v.Metallerzeugnissen	120	17 242	2 407	40 943
27	Metallerzeugung und -bearbeitung	31	6 833	938	18 172
27.1	Erzeugung v.Roheisen,Stahl,Ferrolegier.	1	.	.	.
27.2	Herstellung von Rohren	5	587	88	1 294
27.22	H.v.Stahlrohren,Rohrform-,verschluss- und Rohrverbindungsstücken aus Stahl	5	587	88	1 294
27.3	Sonstige erste Bearbeitung v.Eisen u.Stahl	1	.	.	.
27.34	Herstellung von gezogenem Draht	1	.	.	.
27.4	Erzeugung u.erste Bearbeitung von NE-Metallen	10	2 459	351	6 894
27.42	Erzeugung u.erste Bearbeitung von Aluminium	7	.	.	.
27.43	Erzeugung u.erste Bearb.v.Blei,Zink u.Zinn	1	.	.	.
27.44	Erzeugung u.erste Bearbeitung von Kupfer	2	.	.	.
27.5	Gießereien	14	.	.	.
27.51	Eisengießereien	6	774	110	1 739
27.52	Stahlgießereien	2	.	.	.
27.53	Leichtmetallgießereien	6	.	.	.
28	Herstellung von Metallerzeugnissen	89	10 409	1 469	22 771
28.1	Stahl-und Leichtmetallbau	31	3 701	523	8 144
28.11	H.v.Metallkonstruktionen	29	.	.	.
28.12	H.v.Ausbauelementen aus Metall	2	.	.	.
28.2	H.v.Metallbeh.mit e.Fassungsverm.v.mehr als 300l;H.v.Heizkörp.u.-kesseln f.Zentralheiz.	5	.	.	.
28.21	H.v.Metallbehältern mit einem Fassungsverm. von mehr als 300l	5	.	.	.
28.3	H.v.Dampfkesseln (oh.Zentralheizungskessel)	14	2 242	309	5 621
28.4	H.v.Schmiede-,Press-,Zieh-,u.Stanzteilen, gewalzt.Ringen u.pulvermetallurg.Erzeugn.	6	1 008	143	1 957
28.5	Oberflächenveredlung, Wärmebehandlung., Mechanik a.n.g.	22	1 821	266	3 655
28.51	Oberflächenveredlung und Wärmebehandlung	9	712	102	1 452
28.52	Mechanik a.n.g.	13	1 109	164	2 203
28.6	Herstellung von Schneidwaren,Werkzeugen, Schlössern u.Beschlägen aus unedlen Metallen	1	.	.	.
28.63	Herstellung von Schlössern und Beschlägen aus unedlen Metallen	1	.	.	.
28.7	H.v.sonstigen Metallwaren	10	1 197	162	2 602
28.72	Herstellung von Verpackungen u.Verschlüssen aus Eisen,Stahl und NE-Metall	1	.	.	.
28.73	Herstellung von Drahtwaren	2	.	.	.
28.74	H.v.Schrauben,Nieten,Ketten u.Federn	2	.	.	.
28.75	H.v.sonstigen Metallwaren a.n.g.	5	588	80	1 000
DK/29	Maschinenbau	90	11 779	1 725	28 176
29.1	H.v.Masch.f.d.Erzeugung u.Nutzung v.mechan. Energie (oh.Motoren f.Luft-u.Straßenfahrz.)	21	.	.	.
29.11	Herstellung v.Verbrennungsmotoren u.Turbinen (oh.Motoren f.Luft-u.Straßenfahrzeuge)	1	.	.	.
29.12	Herstellung von Pumpen und Kompressoren	8	1 596	226	4 220
29.13	Herstellung von Armaturen	7	.	.	.
29.14	H.v.Lagern,Getrieben,Zahnradern und Antriebs-elementen	5	559	74	1 147
29.2	H.v.sonst.nicht wirtschaftszweigspezif.Masch.	27	.	.	.
29.21	Herstellung von Öfen u.Brennern	2	.	.	.
29.22	Herstellung von Hebezeugen und Fördermitteln	13	1 916	277	4 814
29.23	H.v.kälte-u.lufttechn.Erzeug.,nicht für den Haushalt	5	493	67	1 112
29.24	H.v.sonst.nicht wirtschaftszweigspezif.Maschinen,a.n.g.	7	610	88	1 326
29.3	H.v.land-u.forstwirtschaftlichen Maschinen	4	506	73	879
29.32	H.v.sonst.land-u.forstwirtschaftl. Maschinen	4	506	73	879

Gewerbe sowie im Bergbau und der Gewinnung von Steinen und Erden Sachsen-Anhalts im Oktober 2008
Wirtschaftszweigen

Gesamtumsatz					Umsatz aus Eigenerzeugung		Systematik- Nummer der WZ 2003
insgesamt	Inland	Ausland			insgesamt	dar. Ausland	
		insgesamt	Eurozone	Nicht-Eurozone			
1 000 EUR							
428 892	283 033	145 859	70 422	75 437	424 879	145 003	DJ
280 927	151 635	129 292	58 451	70 841	278 840	128 684	27
.	27.1
13 915	4 640	9 274	.	.	13 443	9 142	27.2
13 915	4 640	9 274	.	.	13 443	9 142	27.22
.	27.3
.	27.34
143 590	62 148	81 442	.	.	142 604	81 064	27.4
.	27.42
.	27.43
.	27.44
.	27.5
11 266	6 990	4 276	.	.	11 266	4 276	27.51
.	27.52
.	27.53
147 965	131 398	16 567	11 971	4 596	146 038	16 319	28
69 805	66 773	3 032	.	.	68 842	2 798	28.1
.	28.11
.	28.12
.	28.2
.	28.21
19 029	16 729	2 300	.	.	18 798	2 286	28.3
13 458	10 631	2 827	.	.	13 458	2 827	28.4
19 319	17 886	1 433	.	.	19 319	1 433	28.5
6 694	6 694	.	28.51
12 625	12 625	.	28.52
.	28.6
.	28.63
17 753	11 488	6 265	.	.	17 085	6 265	28.7
.	28.72
.	28.73
.	28.74
7 167	6 808	.	28.75
164 228	107 654	56 574	14 789	41 784	160 213	55 426	DK/29
.	29.1
.	29.11
19 588	19 442	.	29.12
.	29.13
6 064	6 064	.	29.14
.	29.2
.	29.21
32 120	31 831	.	29.22
4 973	4 972	.	29.23
4 923	4 923	.	29.24
5 408	2 648	2 760	.	.	5 211	2 717	29.3
5 408	2 648	2 760	.	.	5 211	2 717	29.32

**Noch 1.4 Betriebe, Beschäftigte, Arbeitsstunden, Entgelte und Umsatz im Verarbeitenden
nach hauptbeteiligten**

Systematik- Nummer der WZ 2003	Unterschnitt Abteilung Gruppe ausgewählte Klassen Hauptgruppe	Betriebe	Beschäftigte insgesamt	Geleistete Arbeits- stunden	Entgelte
		Anzahl		1 000	1 000 EUR
29.4	Herstellung von Werkzeugmaschinen	9	.	.	.
29.41	H.v.handgeführten kraftbetriebenen Werkzeugen	1	.	.	.
29.42	H.v.Werkzeugmasch. für die Metallbearbeitung	5	1 180	176	3 186
29.43	H.v.Werkzeugmaschinen,a.n.g.	3	.	.	.
29.5	H.v.Masch.f.sonst.bestimmte Wirtschaftszweige	27	3 270	497	7 843
29.51	H.v.Maschinen.f.d.Metallerzeugung,v.Walz- werkseinrichtungen u.Gießmaschinen	2	.	.	.
29.52	H.v.Bergwerks-,Bau- und Baustoffmaschinen	4	484	65	1 050
29.53	H.v.Masch.f. das Ernährungsgewerbe und die Tabakverarb.	1	.	.	.
29.54	H.v.Masch.f.Textil-,Bekleidg.-u.Ledergewerbe	1	.	.	.
29.55	H.v.Maschinen für das Papiergewerbe	1	.	.	.
29.56	H.v.Masch.f.best.Wirtschaftszweige, a.n.g.	18	2 167	335	5 249
29.6	Herstellung von Waffen und Munition	1	.	.	.
29.7	Herstellung von Haushaltsgeräten a.n.g.	1	.	.	.
29.72	H.v.nichtelektrischen Heiz-,Koch-,Heiß- wasser-u.Heißluftgeräten,a.n.g.	1	.	.	.
DL	H.v.Büromaschinen,Datenverarbeitungsger.und -einrichtungen;Elektrotechnik,Feinmech.u.Optik	51	8 828	1 304	21 282
31	Herstellung von Geräten der Elektrizitäts- erzeugung, -verteilung u.ä.	22	3 032	416	6 599
32	Rundfunk- und Nachrichtentechnik	13	4 340	674	11 346
33	Medizin-,Mess-, Steuer-u.Regelungstechnik,Optik Herstellung v.Uhren	16	1 456	213	3 338
DM	Fahrzeugbau	45	8 093	1 190	19 263
34	H.v.Kraftwagen und Kraftwagenteilen	28	4 553	685	10 702
35	Sonstiger Fahrzeugbau	17	3 540	506	8 561
DN	H.v.Möbeln,Schmuck,Musikinstr.,Sportgeräten, Spielwaren u.sonst.Erzeugnissen;Recycling	21	2 574	352	5 134
36	H.v.Möbeln,Schmuck,Musikinstr.,Sportgeräten, Spielwaren und sonstigen Erzeugnissen	16	2 249	304	4 527
37	Recycling	5	325	48	607
A und EN	Vorleistungsgüterproduzenten und Energie	292	48 890	7 000	136 024
B	Investitionsgüterproduzenten	211	29 400	4 238	69 570
GG	Gebrauchsgüterproduzenten	19	3 191	451	5 814
VG	Verbrauchsgüterproduzenten	142	24 400	3 491	47 981
	Verarbeitendes Gewerbe sowie Bergbau und Gewinnung von Steinen und Erden insgesamt	664	105 881	15 181	259 389

Gewerbe sowie im Bergbau und der Gewinnung von Steinen und Erden Sachsen-Anhalts im Oktober 2008
Wirtschaftszweigen

Gesamtumsatz					Umsatz aus Eigenerzeugung		Systematik- Nummer der WZ 2003
insgesamt	Inland	Ausland			insgesamt	dar. Ausland	
		insgesamt	Eurozone	Nicht-Eurozone			
1 000 EUR							
.	29.4
.	29.41
15 805	15 805	.	29.42
.	29.43
57 889	35 065	22 824	5 167	17 657	57 394	22 794	29.5
.	29.51
5 750	5 750	.	29.52
.	29.53
.	29.54
.	29.55
41 875	41 435	.	29.56
.	29.6
.	29.7
.	29.72
.	DL
37 865	27 538	10 327	6 687	3 639	36 702	10 165	31
.	32
17 158	11 045	6 113	2 684	3 429	16 185	5 458	33
132 093	83 590	48 503	22 895	25 608	131 557	48 446	DM
82 418	51 107	31 311	16 009	15 302	82 061	31 255	34
49 675	32 483	17 192	6 886	10 306	49 496	17 192	35
.	DN
34 962	27 211	7 750	6 449	1 301	33 720	7 750	36
.	37
2 021 167	1 377 142	644 024	347 968	296 056	1 957 264	625 823	A und EN
434 075	310 635	123 439	48 663	74 777	426 542	121 171	B
45 268	34 143	11 125	9 635	1 490	43 656	11 125	GG
707 320	583 444	123 876	63 060	60 816	630 912	114 574	VG
3 207 829	2 305 364	902 465	469 327	433 139	3 058 374	872 694	

**1.5 Beschäftigte, Arbeitsstunden, Entgelte und Umsatz in den Betrieben des Verarbeitenden
im Oktober 2008 nach hauptbeteiligten Wirtschaftszweigen -**

Systematik- Nummer der WZ 2003	Abschnitt Unterabschnitt Abteilung Hauptgruppe	Beschäftigte insgesamt	
		Anzahl	um %
C	Bergbau und Gewinnung von Steinen und Erden	30	1,2
CA	Kohlenbergbau, Torfgewinnung, Gew. von Erdöl und Erdgas, Bergbau auf Uran-u. Thoriumerze	29	1,6
10	Kohlenbergbau, Torfgewinnung	.	.
11	Gewinnung von Erdöl und Erdgas, Erbringung damit verbundener Dienstleistungen	.	.
CB	Erzbergbau, Gew. v. Steinen u. Erden, sonst. Bergbau	1	0,1
14	Gewinnung v. Steinen u. Erden, sonst. Bergbau	1	0,1
D	Verarbeitendes Gewerbe	5 051	5,1
DA	Ernährungsgewerbe und Tabakverarbeitung	-309	-1,6
15	Ernährungsgewerbe	-309	-1,6
DB	Textil- und Bekleidungs-gewerbe	80	17,6
17	Textilgewerbe	80	17,6
DD/20	Holzgewerbe (ohne Herstellung von Möbeln)	29	2,1
DE	Papier-, Verlags- und Druckgewerbe	101	2,3
21	Papiergewerbe	74	3,7
22	Verlags-gewerbe, Druck-gewerbe, Vervielfältigung von bespielten Ton-, Bild- und Datenträgern	27	1,2
DF/23	Kokerei, Mineralölverarbeitung, Herstellung und Verarbeitung von Spalt- u. Brutstoffen	-21	-1,6
DG/24	Herstellung von chemischen Erzeugnissen	673	4,7
DH/25	Herstellung von Gummi- und Kunststoffwaren	167	2,4
DI/26	Glasgewerbe, H. v. Keramik, Verarbeitung von Steinen und Erden	206	3,8
DJ	Metallerzeug. u. -bearb., H. v. Metallerzeugnissen	903	5,5
27	Metallerzeugung und -bearbeitung	450	7,0
28	Herstellung von Metallerzeugnissen	453	4,6
DK/29	Maschinenbau	1 435	13,9
DL	H. v. Büromaschinen, Datenverarbeitungsger. und -einrichtungen; Elektrotechnik, Feinmech. u. Optik	921	11,6
31	Herstellung von Geräten der Elektrizitäts- erzeugung, -verteilung u. ä.	-128	-4,1
32	Rundfunk- und Nachrichtentechnik	863	24,8
33	Medizin-, Mess-, Steuer- u. Regelungstechnik, Optik Herstellung v. Uhren	186	14,6
DM	Fahrzeugbau	544	7,2
34	H. v. Kraftwagen und Kraftwagenteilen	409	9,9
35	Sonstiger Fahrzeugbau	135	4,0
DN	H. v. Möbeln, Schmuck, Musikinstr., Sportgeräten, Spielwaren u. sonst. Erzeugnissen ; Recycling	322	14,3
36	H. v. Möbeln, Schmuck, Musikinstr., Sportgeräten, Spielwaren und sonstigen Erzeugnissen	221	10,9
37	Recycling	101	45,1
A und EN	Vorleistungsgüterproduzenten und Energie	2 432	5,2
B	Investitionsgüterproduzenten	2 614	9,8
GG	Gebrauchsgüterproduzenten	254	8,6
VG	Verbrauchsgüterproduzenten	-219	-0,9
	Verarbeitendes Gewerbe sowie Bergbau und Gewinnung von Steinen und Erden insgesamt	5 081	5,0

Gewerbes sowie im Bergbau und der Gewinnung von Steinen und Erden Sachsen-Anhalts
Veränderung gegenüber dem gleichen Vorjahresmonat

Geleistete Arbeits- stunden	Entgelte	Gesamtumsatz			Umsatz aus Eigenerzeugung		Systematik- Nummer der WZ 2003
		insgesamt	Inland	Ausland	insgesamt	dar. Ausland	
um %							
4,7	5,0	16,9	.	.	21,2	.	C
3,4	5,5	18,7	.	.	27,3	.	CA
.	10
.	11
7,3	3,2	14,3	.	.	14,3	.	CB
7,3	3,2	14,3	.	.	14,3	.	14
4,5	7,7	3,8	.	.	3,4	.	D
-0,8	-0,4	-0,2	-0,2	0,3	-1,0	0,5	DA
-0,8	-0,4	-0,2	-0,2	0,3	-1,0	0,5	15
11,1	29,1	20,1	40,8	8,8	23,4	12,5	DB
11,1	29,1	20,1	40,8	8,8	23,4	12,5	17
-0,8	4,9	-2,3	-3,0	-1,4	-2,9	-1,4	DD/20
3,6	3,7	8,4	.	.	5,7	.	DE
4,2	3,4	11,4	13,1	9,1	8,6	4,8	21
3,1	3,9	2,8	.	.	0,5	.	22
-6,1	-0,8	DF/23
5,3	7,7	8,5	8,7	8,2	7,2	4,3	DG/24
-2,7	0,8	2,7	5,0	-2,4	1,7	-4,1	DH/25
7,4	6,5	12,6	13,7	8,4	12,5	4,6	DI/26
4,0	8,5	-5,5	1,7	-16,9	-4,5	-16,2	DJ
6,6	12,0	-9,1	-1,9	-16,3	-7,8	-15,5	27
2,3	5,8	2,3	6,3	-21,3	2,6	-21,3	28
14,1	12,0	1,9	10,0	-10,6	1,8	-10,7	DK/29
8,1	19,0	DL
-5,5	-6,3	9,0	1,0	38,1	9,2	38,8	31
15,9	41,3	32
16,1	18,4	15,7	17,4	12,7	14,8	8,5	33
7,1	16,0	2,9	-2,1	12,9	2,6	12,8	DM
9,2	23,0	0,9	3,5	-3,1	0,6	-3,2	34
4,3	8,3	6,5	-9,7	61,1	6,1	61,1	35
10,6	8,1	DN
5,9	5,4	11,6	12,1	9,9	11,6	9,9	36
54,3	34,0	37
4,3	7,9	5,7	5,3	6,5	5,6	5,3	A und EN
9,2	11,6	4,3	6,4	-0,6	4,3	-0,8	B
2,2	4,0	9,9	3,5	35,8	10,7	35,8	GG
0,1	2,0	-1,0	-0,7	-2,2	-2,9	-4,5	VG
4,5	7,6	4,0	3,8	4,5	3,6	3,3	

**1.6 Betriebe, Beschäftigte, Arbeitsstunden, Entgelte und Umsatz im Verarbeitenden
nach hauptbeteiligten**

Systematik- Nummer der WZ 2003	Abschnitt Unterabschnitt Abteilung Gruppe ausgewählte Klassen	Betriebe	Beschäftigte insgesamt	Geleistete Arbeits- stunden	Entgelte
		Anzahl		1 000	1 000 EUR
C	Bergbau und Gewinnung von Steinen und Erden	8	2 541	3 280	79 464
CA	Kohlenbergbau, Torfgewinnung, Gew. von Erdöl und Erdgas, Bergbau auf Uran-u. Thoriumerze	5	1 775	2 245	57 016
10	Kohlenbergbau, Torfgewinnung	3	.	.	.
11	Gewinnung von Erdöl und Erdgas, Erbringung damit verbundener Dienstleistungen	2	.	.	.
CB	Erzbergbau, Gew. v. Steinen u. Erden, sonst. Bergbau	3	766	1 035	22 447
14	Gewinnung v. Steinen u. Erden, sonst. Bergbau	3	766	1 035	22 447
D	Verarbeitendes Gewerbe	656	101 570	144 897	2 434 121
DA	Ernährungsgewerbe und Tabakverarbeitung	116	19 331	28 158	340 656
15	Ernährungsgewerbe	116	19 331	28 158	340 656
DB	Textil- und Bekleidungsindustrie	4	497	693	9 693
17	Textilgewerbe	4	497	693	9 693
DD/20	Holzgewerbe (ohne Herstellung von Möbeln)	12	1 405	1 868	31 205
DE	Papier-, Verlags- und Druckgewerbe	32	4 389	5 894	105 867
21	Papiergewerbe	14	2 060	2 969	51 680
22	Verlagsgewerbe, Druckgewerbe, Vervielfältigung von bespielten Ton-, Bild- und Datenträgern	18	2 330	2 925	54 187
DF/23	Kokerei, Mineralölverarbeitung, Herstellung und Verarbeitung von Spalt- u. Brutstoffen	5	1 308	1 770	43 261
DG/24	Herstellung von chemischen Erzeugnissen	67	14 804	20 837	454 000
DH/25	Herstellung von Gummi- und Kunststoffwaren	49	7 163	10 243	155 145
DI/26	Glasgewerbe, H. v. Keramik, Verarbeitung von Steinen und Erden	46	5 565	7 838	131 598
DJ	Metallerzeug. u. -bearb., H. v. Metallerzeugnissen	120	16 830	23 431	401 183
27	Metallerzeugung und -bearbeitung	31	6 718	9 182	179 362
28	Herstellung von Metallerzeugnissen	89	10 112	14 250	221 821
DK/29	Maschinenbau	89	11 361	16 645	270 728
DL	H. v. Büromaschinen, Datenverarbeitungsger. und -einrichtungen; Elektrotechnik, Feinmech. u. Optik	50	8 371	12 291	260 438
31	Herstellung von Geräten der Elektrizitäts- erzeugung, -verteilung u. ä.	22	2 991	4 085	65 826
32	Rundfunk- und Nachrichtentechnik	12	3 920	6 058	163 965
33	Medizin-, Mess-, Steuer- u. Regelungstechnik, Optik Herstellung v. Uhren	16	1 460	2 148	30 647
DM	Fahrzeugbau	46	8 052	11 962	182 787
34	H. v. Kraftwagen und Kraftwagenteilen	28	4 474	6 773	100 349
35	Sonstiger Fahrzeugbau	18	3 579	5 189	82 438
DN	H. v. Möbeln, Schmuck, Musikinstr., Sportgeräten, Spielwaren u. sonst. Erzeugnissen ; Recycling	21	2 495	3 266	47 560
36	H. v. Möbeln, Schmuck, Musikinstr., Sportgeräten, Spielwaren und sonstigen Erzeugnissen	16	2 174	2 802	40 841
37	Recycling	5	321	464	6 720
A und EN	Vorleistungsgüterproduzenten und Energie	291	47 841	67 914	1 319 058
B	Investitionsgüterproduzenten	211	28 644	41 419	666 457
GG	Gebrauchsgüterproduzenten	19	3 152	4 377	54 163
VG	Verbrauchsgüterproduzenten	144	24 475	34 467	473 904
	Verarbeitendes Gewerbe sowie Bergbau und Gewinnung von Steinen und Erden insgesamt	664	104 111	148 178	2 513 585

im Bergbau und der Gewinnung von Steinen und Erden Sachsen-Anhalts im Zeitraum Januar bis Oktober 2008
Wirtschaftszweigen

Gesamtumsatz					Umsatz aus Eigenerzeugung		Systematik- Nummer der WZ 2003
insgesamt	Inland	Ausland			insgesamt	dar. Ausland	
		insgesamt	Eurozone	Nicht-Eurozone			
1 000 EUR							
364 953	318 120	.	C
234 150	187 318	.	CA
.	10
.	11
130 803	130 804	.	CB
130 803	130 804	.	14
30 582 061	29 236 747	.	D
5 938 285	5 073 117	865 168	591 653	273 515	5 416 393	858 875	DA
5 938 285	5 073 117	865 168	591 653	273 515	5 416 393	858 875	15
94 152	35 339	58 814	.	.	90 338	56 401	DB
94 152	35 339	58 814	.	.	90 338	56 401	17
350 526	196 953	153 573	.	.	349 712	153 569	DD/20
1 333 558	1 271 175	.	DE
897 485	501 992	395 492	212 897	182 595	844 567	361 706	21
436 074	426 610	.	22
.	DF/23
5 576 141	3 145 985	2 430 156	1 098 057	1 332 099	5 105 172	2 302 493	DG/24
1 390 845	959 035	431 810	215 997	215 813	1 339 439	420 288	DH/25
1 175 167	926 866	248 301	148 159	100 143	1 070 820	229 962	DI/26
4 543 600	2 792 341	1 751 259	939 368	811 891	4 499 342	1 738 161	DJ
3 090 697	1 568 343	1 522 354	796 911	725 443	3 061 835	1 510 640	27
1 452 903	1 223 998	228 905	142 458	86 448	1 437 508	227 520	28
1 374 057	870 827	503 230	275 158	228 072	1 335 594	489 882	DK/29
1 837 287	1 809 406	.	DL
360 201	276 482	83 719	48 415	35 304	348 103	80 111	31
1 311 009	1 304 880	.	32
166 077	106 316	59 761	27 613	32 148	156 422	53 764	33
1 317 522	880 971	436 551	202 812	233 739	1 312 065	436 240	DM
824 316	498 224	326 092	152 257	173 835	820 349	325 780	34
493 206	382 747	110 459	50 555	59 904	491 718	110 459	35
.	DN
299 307	226 627	72 679	57 458	15 221	288 361	72 680	36
.	37
19 708 382	13 000 539	6 707 840	3 613 502	3 094 338	19 032 648	6 572 008	A und EN
3 920 374	2 809 676	1 110 697	572 181	538 517	3 848 475	1 086 079	B
445 366	343 888	101 480	84 139	17 340	430 375	101 480	GG
6 872 892	5 624 614	1 248 277	661 959	586 318	6 243 371	1 170 768	VG
30 947 014	21 778 719	9 168 294	4 931 782	4 236 513	29 554 867	8 930 335	

**1.7 Beschäftigte, Arbeitsstunden, Entgelte und Umsatz in den Betrieben des Verarbeitenden
Im Zeitraum Januar bis Oktober 2008 nach hauptbeteiligten Wirtschaftszweigen**

Systematik- Nummer der WZ 2003	Abschnitt Unterabschnitt Abteilung Hauptgruppe	Beschäftigte im Monatsdurchschnitt insgesamt		Geleistete Arbeits- stunden	Entgelte
		Anzahl	um %		
C	Bergbau und Gewinnung von Steinen und Erden	10	0,4	2,6	2,3
CA	Kohlenbergbau, Torfgewinnung, Gew.von Erdöl und Erdgas, Bergbau auf Uran-u.Thoriumerze	24	1,4	3,0	2,8
10	Kohlenbergbau, Torfgewinnung
11	Gewinnung von Erdöl und Erdgas, Erbringung damit verbundener Dienstleistungen
CB	Erzbergbau, Gew.v.Steinen u.Erden, sonst.Bergbau	-15	-1,9	1,8	1,2
14	Gewinnung v.Steinen u.Erden, sonst.Bergbau	-15	-1,9	1,8	1,2
D	Verarbeitendes Gewerbe	6 192	6,5	6,4	12,8
DA	Ernährungsgewerbe und Tabakverarbeitung	132	0,7	1,4	3,0
15	Ernährungsgewerbe	132	0,7	1,4	3,0
DB	Textil- und Bekleidungs-gewerbe	60	13,7	16,3	20,1
17	Textilgewerbe	60	13,7	16,3	20,1
DD/20	Holzgewerbe (ohne Herstellung von Möbeln)	33	2,4	-0,3	3,3
DE	Papier-, Verlags- und Druckgewerbe	92	2,1	0,9	4,7
21	Papiergewerbe	108	5,5	2,8	6,8
22	Verlags-gewerbe, Druck-gewerbe, Vervielfältigung von bespielten Ton-, Bild- und Datenträgern	-15	-0,7	-1,0	2,8
DF/23	Kokerei, Mineralölverarbeitung, Herstellung und Verarbeitung von Spalt- u.Brutstoffen	-2	-0,1	-3,9	3,8
DG/24	Herstellung von chemischen Erzeugnissen	823	5,9	6,7	10,3
DH/25	Herstellung von Gummi- und Kunststoffwaren	52	0,7	0,2	5,1
DI/26	Glasgewerbe, H.v.Keramik, Verarbeitung von Steinen und Erden	334	6,4	5,0	8,9
DJ	Metallerzeug.u.-bearb., H.v.Metallerzeugnissen	950	6,0	5,6	10,4
27	Metallerzeugung und -bearbeitung	513	8,3	7,3	12,7
28	Herstellung von Metallerzeugnissen	437	4,5	4,6	8,6
DK/29	Maschinenbau	1 386	13,9	15,2	15,5
DL	H.v.Büromaschinen, Datenverarbeitungsger. und -einrichtungen; Elektrotechnik, Feinmech.u.Optik	1 095	15,0	13,9	60,2
31	Herstellung von Geräten der Elektrizitäts- erzeugung, -verteilung u.ä.	-121	-3,9	-5,2	-4,5
32	Rundfunk- und Nachrichtentechnik	1 018	35,1	29,8	141,9
33	Medizin-, Mess-, Steuer- u. Regelungstechnik, Optik Herstellung v.Uhren	198	15,7	18,4	18,6
DM	Fahrzeugbau	830	11,5	12,2	11,5
34	H.v.Kraftwagen und Kraftwagenteilen	554	14,1	14,7	17,9
35	Sonstiger Fahrzeugbau	276	8,4	9,1	4,7
DN	H.v.Möbeln, Schmuck, Musikinstr., Sportgeräten, Spielwaren u.sonst.Erzeugnissen ;Recycling	407	19,5	11,1	12,1
36	H.v.Möbeln, Schmuck, Musikinstr., Sportgeräten, Spielwaren und sonstigen Erzeugnissen	300	16,0	6,2	7,8
37	Recycling	107	50,3	53,6	47,9
A und EN	Vorleistungsgüterproduzenten und Energie	2 724	6,0	5,4	15,5
B	Investitionsgüterproduzenten	2 824	10,9	11,8	12,7
GG	Gebrauchsgüterproduzenten	344	12,2	4,8	7,7
VG	Verbrauchsgüterproduzenten	310	1,3	2,2	4,7
	Verarbeitendes Gewerbe sowie Bergbau und Gewinnung von Steinen und Erden insgesamt	6 201	6,3	6,3	12,4

Gewerbes sowie im Bergbau und der Gewinnung von Steinen und Erden Sachsen-Anhalts
- Veränderung gegenüber dem gleichen Vorjahreszeitraum

Gesamtumsatz					Umsatz aus Eigenerzeugung		Systematik- Nummer der WZ 2003
insgesamt	Inland	Ausland			insgesamt	dar. Ausland	
		insgesamt	Eurozone	Nicht-Eurozone			
um %							
14,7	17,1	.	C
16,5	21,2	.	CA
.	10
.	11
11,7	11,7	.	CB
11,7	11,7	.	14
7,9	7,5	.	D
5,6	4,9	9,9	2,2	31,3	4,2	10,6	DA
5,6	4,9	9,9	2,2	31,3	4,2	10,6	15
25,5	21,3	28,1	.	.	28,0	32,8	DB
25,5	21,3	28,1	.	.	28,0	32,8	17
-5,6	-0,9	-11,0	.	.	-5,6	-11,0	DD/20
4,3	4,1	.	DE
3,1	7,6	-2,0	-2,3	-1,6	3,7	-0,7	21
6,8	4,8	.	22
.	DF/23
9,6	10,0	9,0	10,8	7,7	8,3	7,3	DG/24
4,7	4,5	5,1	3,1	7,2	4,8	4,7	DH/25
11,8	9,3	22,6	36,2	6,8	13,0	21,4	DI/26
5,4	4,3	7,3	-9,5	36,7	6,1	7,4	DJ
4,8	2,2	7,7	-11,7	41,9	5,6	7,7	27
6,7	7,1	4,9	5,0	4,6	7,3	5,3	28
15,7	15,2	16,5	24,2	8,4	16,0	16,6	DK/29
41,2	41,4	.	DL
6,9	6,8	7,4	-1,8	23,0	6,4	4,9	31
59,0	59,2	.	32
18,4	18,5	18,3	7,7	29,3	18,0	16,7	33
12,7	7,6	24,7	21,0	28,1	12,8	24,9	DM
15,7	16,4	14,7	19,5	10,8	15,9	14,7	34
8,0	-2,1	68,1	25,7	134,9	8,0	68,9	35
.	DN
4,7	3,2	9,6	13,1	-1,9	4,5	9,6	36
.	37
9,0	6,1	15,1	8,4	24,2	8,5	14,8	A und EN
13,6	12,9	15,4	13,5	17,4	13,9	15,3	B
3,6	-3,0	34,8	44,9	1,0	3,6	34,8	GG
2,5	1,9	5,1	-6,7	22,7	2,1	4,7	VG
7,9	5,6	13,9	7,1	23,0	7,6	13,6	

**1.8 Ausgewählte Berechnungskennziffern in Betrieben im Verarbeitenden Gewerbe
nach hauptbeteiligten**

Systematik- Nummer der WZ 2003	Abschnitt Unterabschnitt Abteilung Hauptgruppe	Beschäftigte je Betrieb	Geleistete Arbeitsstunden je Beschäftigten	Entgelte je geleisteter Arbeitsstunde
		Anzahl	h	EUR
C	Bergbau und Gewinnung von Steinen und Erden	324	129	35
CA	Kohlenbergbau, Torfgewinnung, Gew. von Erdöl und Erdgas, Bergbau auf Uran-u. Thoriumerze	362	124	42
10	Kohlenbergbau, Torfgewinnung	.	.	.
11	Gewinnung von Erdöl und Erdgas, Erbringung damit verbundener Dienstleistungen	.	.	.
CB	Erzbergbau, Gew. v. Steinen u. Erden, sonst. Bergbau	260	140	21
14	Gewinnung v. Steinen u. Erden, sonst. Bergbau	260	140	21
D	Verarbeitendes Gewerbe	157	144	17
DA	Ernährungsgewerbe und Tabakverarbeitung	168	148	12
15	Ernährungsgewerbe	168	148	12
DB	Textil- und Bekleidungsgewerbe	134	139	15
17	Textilgewerbe	134	139	15
DD/20	Holzgewerbe (ohne Herstellung von Möbeln)	118	135	18
DE	Papier-, Verlags- und Druckgewerbe	139	137	17
21	Papiergewerbe	148	148	17
22	Verlagsgewerbe, Druckgewerbe, Vervielfältigung von bespielten Ton-, Bild- und Datenträgern	131	128	18
DF/23	Kokerei, Mineralölverarbeitung, Herstellung und Verarbeitung von Spalt- u. Brutstoffen	260	137	27
DG/24	Herstellung von chemischen Erzeugnissen	225	141	23
DH/25	Herstellung von Gummi- und Kunststoffwaren	147	141	15
DI/26	Glasgewerbe, H. v. Keramik, Verarbeitung von Steinen und Erden	123	147	16
DJ	Metallerzeug. u. -bearb., H. v. Metallerzeugnissen	144	140	17
27	Metallerzeugung und -bearbeitung	220	137	19
28	Herstellung von Metallerzeugnissen	117	141	15
DK/29	Maschinenbau	131	146	16
DL	H. v. Büromaschinen, Datenverarbeitungsger. und -einrichtungen; Elektrotechnik, Feinmech. u. Optik	173	148	16
31	Herstellung von Geräten der Elektrizitäts- erzeugung, -verteilung u. ä.	138	137	16
32	Rundfunk- und Nachrichtentechnik	334	155	17
33	Medizin-, Mess-, Steuer- u. Regelungstechnik, Optik Herstellung v. Uhren	91	147	16
DM	Fahrzeugbau	180	147	16
34	H. v. Kraftwagen und Kraftwagenteilen	163	150	16
35	Sonstiger Fahrzeugbau	208	143	17
DN	H. v. Möbeln, Schmuck, Musikinstr., Sportgeräten, Spielwaren u. sonst. Erzeugnissen ; Recycling	123	137	15
36	H. v. Möbeln, Schmuck, Musikinstr., Sportgeräten, Spielwaren und sonstigen Erzeugnissen	141	135	15
37	Recycling	65	146	13
A und EN	Vorleistungsgüterproduzenten und Energie	167	143	19
B	Investitionsgüterproduzenten	139	144	16
GG	Gebrauchsgüterproduzenten	168	141	13
VG	Verbrauchsgüterproduzenten	172	143	14
	Verarbeitendes Gewerbe sowie Bergbau und Gewinnung von Steinen und Erden insgesamt	159	143	17

sowie im Bergbau und der Gewinnung von Steinen und Erden Sachsen-Anhalts im Oktober 2008
Wirtschaftszweigen

Entgelte je Beschäftigten	Gesamtumsatz je Beschäftigten	Umsatz aus Eigenerzeugung je Beschäftigten	Anteile Entgelte an Gesamtumsatz	Anteile Auslandsumsatz an Gesamtumsatz	Umsatz je geleisteter Arbeitsstunde	Systematik-Nummer der WZ 2003
EUR			%		EUR	
4 486	16 866	15 433	27	.	131	C
5 153	14 537	12 439	35	.	117	CA
.	10
.	11
2 941	22 267	22 267	13	.	159	CB
2 941	22 267	22 267	13	.	159	14
2 399	30 633	29 834	8	.	213	D
1 809	31 958	30 374	6	14	215	DA
1 809	31 958	30 374	6	14	215	15
2 128	21 140	19 540	10	59	153	DB
2 128	21 140	19 540	10	59	153	17
2 376	27 399	27 210	9	41	203	DD/20
2 397	31 114	30 080	8	.	227	DE
2 468	44 549	42 028	6	43	301	21
2 334	19 311	19 404	12	.	151	22
3 750	DF/23
3 259	37 669	36 056	9	40	267	DG/24
2 161	19 271	18 595	11	30	137	DH/25
2 414	23 283	21 240	10	20	158	DI/26
2 375	24 875	24 761	10	34	178	DJ
2 659	41 113	40 862	6	46	300	27
2 188	14 215	14 130	15	11	101	28
2 392	13 942	13 770	17	34	95	DK/29
2 411	DL
2 176	12 488	12 209	17	27	91	31
2 614	32
2 292	11 784	11 602	19	36	80	33
2 380	16 322	16 322	15	37	111	DM
2 351	18 102	18 055	13	38	120	34
2 418	14 032	14 081	17	35	98	35
1 995	DN
2 013	15 545	15 054	13	22	115	36
1 869	37
2 782	41 341	40 590	7	32	289	A und EN
2 366	14 764	14 656	16	28	102	B
1 822	14 186	13 728	13	25	100	GG
1 966	28 989	27 143	7	18	203	VG
2 450	30 297	29 479	8	28	211	

**1.9 Auslandsumsatz nach Euro- und Nicht-Eurozone in Betrieben des Verarbeitenden Gewerbes sowie im Bergbau und der Gewinnung von Steinen und Erden Sachsen-Anhalts im Oktober 2008 nach hauptbeteiligten Wirtschaftszweigen
- Veränderung gegenüber dem gleichen Vorjahresmonat**

Systematik- Nummer der WZ 2003	Abschnitt Unterabschnitt Abteilung Hauptgruppe	Auslandsumsatz		
		insgesamt	Eurozone	Nicht-Eurozone
		um %		
C	Bergbau und Gewinnung von Steinen und Erden	.	.	.
CA	Kohlenbergbau, Torfgewinnung, Gew. von Erdöl und Erdgas, Bergbau auf Uran- u. Thoriumerze	.	.	.
10	Kohlenbergbau, Torfgewinnung	.	.	.
11	Gewinnung von Erdöl und Erdgas, Erbringung damit verbundener Dienstleistungen	.	.	.
CB	Erzbergbau, Gew. v. Steinen und Erden, sonst. Bergbau	.	.	.
14	Gewinnung v. Steinen u. Erden, sonst. Bergbau	.	.	.
D	Verarbeitendes Gewerbe	.	.	.
DA	Ernährungsgewerbe und Tabakverarbeitung	0,3	-9,4	29,7
15	Ernährungsgewerbe	0,3	-9,4	29,7
DB	Textil- und Bekleidungsgewerbe	8,8	.	.
17	Textilgewerbe	8,8	.	.
DD/20	Holzgewerbe (ohne Herstellung von Möbeln)	-1,4	.	.
DE	Papier-, Verlags- und Druckgewerbe	.	.	.
21	Papiergewerbe	9,1	4,1	17,0
22	Verlagsgewerbe, Druckgewerbe, Vervielfältigung von bespielten Ton-, Bild- und Datenträgern	.	.	.
DF/23	Kokerei, Mineralölverarbeitung, Herstellung und Verar- beitung von Spalt- und Brutstoffen	.	.	.
DG/24	Herstellung von chemischen Erzeugnissen	8,2	-1,9	17,4
DH/25	Herstellung von Gummi- und Kunststoffwaren	-2,4	-1,6	-3,3
DI/26	Glasgewerbe, Herstellung von Keramik, Verarbeitung von Steinen und Erden	8,4	5,2	12,0
DJ	Metallerzeugung u.- bearbeitung, H. v. Metallerzeugnissen	-16,9	-36,7	17,2
27	Metallerzeugung und -bearbeitung	-16,3	-40,6	26,2
28	Herstellung von Metallerzeugnissen	-21,3	-6,3	-44,5
DK/29	Maschinenbau	-10,6	-49,8	23,6
DL	H. v. Büromaschinen, Datenverarbeitungsgeräten und -einrichtungen; Elektrotechnik, Feinmechanik und Optik	.	.	.
31	Herstellung von Geräten der Elektrizitätserzeugung, -verteilung u.ä.	38,1	49,9	20,6
32	Rundfunk- und Nachrichtentechnik	.	.	.
33	Medizin, Mess-, Steuer- und Regelungstechnik, Optik Herstellung v. Uhren	12,7	14,3	11,4
DM	Fahrzeugbau	12,9	10,3	15,3
34	H. v. Kraftwagenteilen und Kraftwagen	-3,1	17,3	-18,0
35	Sonstiger Fahrzeugbau	61,1	-3,2	189,7
DN	H. v. Möbeln, Schmuck, Musikinstrumenten, Sportgeräten, Spielwaren und sonst. Erzeugnissen; Recycling	.	.	.
36	H. v. Möbeln, Schmuck, Musikinstr., Sportgeräten, Spiel- waren und sonst. Erzeugnissen	9,9	14,8	-9,3
37	Recycling	.	.	.
A und EN	Vorleistungsgüterproduzenten und Energie	6,5	-4,3	22,6
B	Investitionsgüterproduzenten	-0,6	-20,0	18,1
GG	Gebrauchsgüterproduzenten	35,8	52,0	-19,5
VG	Verbrauchsgüterproduzenten	-2,2	-16,4	18,6
	Verarbeitendes Gewerbe sowie Bergbau und Gewinnung von Steinen und Erden insgesamt	4,5	-7,3	21,0

Ergebnisse nach Kreisen

2. Betriebe im Verarbeitenden Gewerbe sowie im Bergbau und der Gewinnung von Steinen und Erden

Lfd. Nr.	Kreisfreie Stadt Landkreis Land	Betriebe	Beschäftigte insgesamt	Geleistete Arbeitsstunden	Entgelte
		Anzahl		1 000	1 000 EUR
1	Dessau, Stadt	24	4 308	580	9 612
2	Halle (Saale), Stadt	23	3 653	523	9 586
3	Magdeburg, Stadt	42	6 001	888	14 592
4	Altmarkkreis Salzwedel	23	4 464	588	10 369
5	Anhalt-Bitterfeld	72	13 418	1 932	32 712
6	Börde	70	11 925	1 692	28 937
7	Burgenlandkreis	50	7 931	1 101	21 121
8	Harz	72	11 019	1 533	27 174
9	Jerichower Land	37	3 891	603	8 279
10	Mansfeld-Südharz	42	5 618	799	12 114
11	Saalekreis	63	10 969	1 607	35 200
12	Salzlandkreis	76	11 561	1 694	26 414
13	Stendal	22	4 045	604	7 408
14	Wittenberg	48	7 078	1 037	15 871
15	Sachsen-Anhalt	664	105 881	15 181	259 389

Sachsen-Anhalts im Oktober 2008 nach kreisfreien Städten und Landkreisen

		Gesamtumsatz			Lfd. Nr.
insgesamt	Inland	Ausland			
		insgesamt	Eurozone	Nicht-Eurozone	
1 000 EUR					
57 405	49 807	7 597	4 178	3 419	1
60 994	36 946	24 048	14 354	9 694	2
131 603	98 622	32 980	10 368	22 612	3
67 260	47 185	20 075	14 665	5 410	4
324 492	189 518	134 974	55 924	79 050	5
309 100	202 705	106 395	49 545	56 850	6
312 880	7
216 424	153 511	62 913	26 806	36 107	8
102 645	83 806	18 839	13 869	4 970	9
146 301	10
873 054	675 449	197 605	124 864	72 742	11
251 805	177 473	74 332	42 223	32 108	12
86 990	62 560	24 430	.	.	13
266 877	204 756	62 121	33 868	28 253	14
3 207 829	2 305 364	902 465	469 327	433 139	15

Veröffentlichungen im Statistischen Landesamt Sachsen-Anhalt

Im Monat Dezember 2008 erschienen:

Bestell-Nr.	Kennziffer/ Periodizität	Titel	Preis (in EUR)
1 Z 0 03 ¹⁾	Z	Statistisches Monatsheft 12/08	5,50
4 S 0 02 ²⁾	S - j/07	Länderspiegel - Sachsen-Anhalt im Vergleich - 2007	10,50
3 A 1 02 ¹⁾	A I, A II, A III - hj-1/08	Bevölkerung der Gemeinden und Verwaltungsgemeinschaften; Natürliche Bevölkerungsbewegung, Wanderungen - Stand: 30.06.2008 -	9,50
3 A 2 01 ¹⁾	A II - -/03/05	Abgekürzte Sterbetafeln - 2005/2007; 2003/2005; 2001/2003; 1999/2001; 1997/1999;1995/1997; 1993/1995; 1991/1993 -	5,50
3 A 6 01 ¹⁾	A VI - vj-4/07	Sozialversicherungspflichtig Beschäftigte - Stand: 31.12.2007 -	8,00
3 C 3 07 ¹⁾	C III - m-9/08	Milcherzeugung und -verwendung - September 2008 -	1,50
3 E 1 08	E I - m-9/08	Auftragseingangsindex und Umsatzindex im Verarbeitenden Gewerbe September 2008	5,50
3 E 2 01 ¹⁾	E II, E III - m-9/08	Umsatz, Tätige Personen, Auftragseingang und Auftragsbestand im Baugewerbe September 2008	2,50
3 E 3 02	E III - j/08	Ergebnisse der Jährlichen Erhebung im Ausbaugewerbe Juni 2008; 2. Vierteljahr 2008	2,50
3 G 1 01 ¹⁾	G I, G IV - m-7/08	Entwicklung von Umsatz und Beschäftigten im Kraftfahrzeughandel, Einzelhandel und Gastgewerbe - Juli 2008 -	3,00
3 G 1 01 ¹⁾	G I, G IV - m-8/08	Entwicklung von Umsatz und Beschäftigten im Kraftfahrzeughandel, Einzelhandel und Gastgewerbe - August 2008 -	3,00
3 G 1 02 ¹⁾	G I - vj-2/08	Entwicklung von Umsatz und Beschäftigten in der Handelsvermittlung und im Großhandel - II. Quartal 2008 -	1,50
3 G 3 01	G III - m-8/08	Aus- und Einfuhr - August 2008 - Vorläufige Ergebnisse	5,00
3 H 1 01 ¹⁾	H I - m-8/08	Straßenverkehrsunfälle - August 2008 - Vorläufige Ergebnisse	6,00
3 K 5 02 ¹⁾	K V - 4j/06	Einrichtungen und tätige Personen der Jugendhilfe - Stand: 31.12.2006 -	2,50

1) als PDF-Datei kostenfrei erhältlich - bei Bestellung bitte die erste Stelle der Bestellnummer durch eine „6“ ersetzen

2) zum gleichen Preis als PDF-Datei erhältlich - bei Bestellung bitte die erste Stelle der Bestellnummer durch eine „6“ ersetzen