

Produzierendes Gewerbe, Handwerk

Beschäftigte, Umsatz im Verarbeitenden Gewerbe sowie im Bergbau und der Gewinnung von Steinen und Erden

Juni 2008
- Vorläufige Ergebnisse -
Betriebe mit 50 und mehr tätigen Personen



SACHSEN-ANHALT

Herausgabemonat: September 2008

Zu beziehen durch das
Statistische Landesamt Sachsen-Anhalt
Dezernat Öffentlichkeitsarbeit
Postfach 20 11 56
06012 Halle (Saale)

Preis: 5,50 EUR (kostenfrei als PDF-Datei verfügbar – Bestellnummer: 6E102)

Inhaltliche Verantwortung:

Dezernat: Verarbeitendes Gewerbe, Bergbau, Unternehmensregister
Frau Apel
Telefon: 0345 2318-301

Auskünfte erhalten Sie unter:

Telefon: 0345 2318-777
Telefon: 0345 2318-715
Telefon: 0345 2318-716

Telefax: 0345 2318-913
Internet: <http://www.statistik.sachsen-anhalt.de>
E-Mail: info@stala.mi.sachsen-anhalt.de

Vertrieb:

Telefon: 0345 2318-718
E-Mail: shop@stala.mi.sachsen-anhalt.de

Druck: Statistisches Landesamt Sachsen-Anhalt

© Statistisches Landesamt Sachsen-Anhalt, Halle (Saale), 2008

Für nichtgewerbliche Zwecke sind Vervielfältigung und unentgeltliche Verbreitung, auch auszugsweise, mit Quellenangabe gestattet. Die Verbreitung, auch auszugsweise, über elektronische Systeme/Datenträger bedarf der vorherigen Zustimmung. Alle übrigen Rechte bleiben vorbehalten.

Bibliothek und Besucherdienst (Merseburger Straße 2):

Montag bis Donnerstag: 9.00 Uhr bis 15.30 Uhr
Freitag: 9.00 Uhr bis 13.00 Uhr } möglichst nach Vereinbarung

Telefon: 0345 2318-714
E-Mail: bibliothek@stala.mi.sachsen-anhalt.de

Statistischer Bericht

Beschäftigte, Umsatz
im Verarbeitenden Gewerbe sowie im
Bergbau und der Gewinnung von Steinen und Erden

Juni 2008
Vorläufige Ergebnisse
- Betriebe mit 50 und mehr tätigen Personen -

Land Sachsen-Anhalt

Inhaltsverzeichnis

	Seite
Vorbemerkungen	5
Klassifikation der Wirtschaftszweige	9
Grafiken	18
1. Ergebnisse der Betriebe im Verarbeitenden Gewerbe sowie im Bergbau und der Gewinnung von Steinen und Erden Sachsen-Anhalts	
1.1 Betriebe im Verarbeitenden Gewerbe sowie im Bergbau und der Gewinnung von Steinen und Erden Sachsen-Anhalts - Jahr 2001 bis Juni 2008	20
1.2 Betriebe im Verarbeitenden Gewerbe Sachsen - Anhalts - Jahr 2001 bis Juni 2008	21
1.3 Fachliche Betriebsteile, Beschäftigte und Umsatz im Verarbeitenden Gewerbe sowie im Bergbau und der Gewinnung von Steinen und Erden Sachsen-Anhalts im Juni 2008 nach beteiligten Wirtschaftszweigen	22
1.4 Betriebe, Beschäftigte, Arbeitsstunden, Entgelte und Umsatz im Verarbeitenden Gewerbe sowie im Bergbau und der Gewinnung von Steinen und Erden Sachsen-Anhalts im Juni 2008 nach hauptbeteiligten Wirtschaftszweigen	24
1.5 Beschäftigte, Arbeitsstunden, Entgelte und Umsatz in den Betrieben des Verarbeitenden Gewerbes sowie im Bergbau und der Gewinnung von Steinen und Erden Sachsen-Anhalts im Juni 2008 nach hauptbeteiligten Wirtschaftszweigen - Veränderung gegenüber dem gleichen Vorjahresmonat	32
1.6 Betriebe, Beschäftigte, Arbeitsstunden, Entgelte und Umsatz im Verarbeitenden Gewerbe sowie im Bergbau und der Gewinnung von Steinen und Erden Sachsen-Anhalts im Zeitraum Januar bis Juni 2008 nach hauptbeteiligten Wirtschaftszweigen	34
1.7 Beschäftigte, Arbeitsstunden, Entgelte und Umsatz in den Betrieben des Verarbeitenden Gewerbes sowie im Bergbau und der Gewinnung von Steinen und Erden Sachsen-Anhalts im Zeitraum Januar bis Juni 2008 nach hauptbeteiligten Wirtschaftszweigen - Veränderung gegenüber dem gleichen Vorjahreszeitraum	36
1.8 Ausgewählte Berechnungskennziffern in Betrieben im Verarbeitenden Gewerbe sowie im Bergbau und der Gewinnung von Steinen und Erden Sachsen-Anhalts im Juni 2008 nach hauptbeteiligten Wirtschaftszweigen	38
1.9 Auslandsumsatz nach Euro- und Nicht-Eurozone in Betrieben des Verarbeitenden Gewerbes sowie im Bergbau und der Gewinnung von Steinen und Erden Sachsen-Anhalts im Juni 2008 nach hauptbeteiligten Wirtschaftszweigen - Veränderungen gegenüber dem gleichen Vorjahresmonat	40
2. Betriebe im Verarbeitenden Gewerbe sowie im Bergbau und der Gewinnung von Steinen und Erden Sachsen-Anhalts im Juni 2008 nach kreisfreien Städten und Landkreisen	42

Vorbemerkungen

In dem vorliegenden Bericht werden die Daten des Monatsberichtes für Betriebe im Verarbeitenden Gewerbe sowie im Bergbau und der Gewinnung von Steinen und Erden des Landes Sachsen-Anhalt nach der „Klassifikation der Wirtschaftszweige, Ausgabe 2003“ (WZ 2003), veröffentlicht.

Ab 2007 wurden alle Betriebe des bisherigen Berichtskreises mit weniger als 50 tätigen Personen von der Berichtspflicht befreit. Die unterhalb dieser neuen Abschneidegrenze liegenden Betriebe werden ab dem Berichtsjahr 2007 nur noch im neu eingeführten Jahresbericht für Betriebe nach den tätigen Personen, den Entgelten und dem Umsatz befragt.

Die Ergebnisse für Betriebe im Verarbeitenden Gewerbe sowie des Bergbaus und der Gewinnung von Steinen und Erden von Unternehmen des Produzierenden Gewerbes mit im Allgemeinen 20 oder mehr tätigen Personen und die produzierenden Betriebe mit im Allgemeinen 20 oder mehr tätigen Personen von Unternehmen der übrigen Wirtschaftsbereiche werden jährlich zusammen mit denen für Unternehmen im Jahresbericht für das Produzierende Gewerbe (EI 1-4 j/2007) als Jahresdaten veröffentlicht.

Die Ergebnisse des Monatsberichtes dienen der kurzfristigen Beurteilung der konjunkturellen Lage sowie der regionalen und sektoralen Strukturpolitik.

Rechtsgrundlagen

Rechtsgrundlagen des Monatsberichtes im Verarbeitenden Gewerbe sowie im Bergbau und der Gewinnung von Steinen und Erden sind:

- das Gesetz über die Statistik im Produzierenden Gewerbe (ProdGewStatG) in der Fassung der Bekanntmachung vom 21. März 2002 (BGBl. I S. 1181), zuletzt geändert durch Artikel 14 des Gesetzes vom 7. September 2007 (BGBl. I S. 2246),
- das Gesetz über die Statistik für Bundeszwecke (Bundesstatistikgesetz – BStatG) vom 22. Januar 1987 (BGBl. I S. 462, 565), zuletzt geändert durch Artikel 3 des Gesetzes vom 7. September 2007 (BGBl. I S. 2246).

Klassifikation

Die Zuordnung der Betriebe bzw. Unternehmen und die fachliche Gliederung der Ergebnisse erfolgt ab Januar 2003 auf Grundlage der „Klassifikation der Wirtschaftszweige, Ausgabe 2003“ (WZ 2003).

Die WZ 2003 ist die abgeleitete nationale Klassifikation der europäischen statistischen Systematik der Wirtschaftszweige NACE Rev. 1.1 nach der Verordnung (EWG) Nr. 3037/90 des Rates vom 9. Oktober 1990 betreffend die statistische Systematik der Wirtschaftszweige in der Europäischen Gemeinschaft (ABl. EG Nr. L 293 S. 1), zuletzt geändert durch Anhang II Nr. 5 der Verordnung (EG) Nr. 1882/2003 des Europäischen Parlaments und des Rates vom 29. September 2003 (ABl. EU Nr. L 284 S. 1), die nach Artikel 10 der Verordnung (EWG) Nr. 3037/90 für alle Statistiken anzuwenden ist, die eine Gliederung nach Wirtschaftszweigen enthalten.

Der Monatsbericht für Betriebe im Verarbeitenden Gewerbe sowie im Bergbau und der Gewinnung von Steinen und Erden erfasst die Abschnitte C - Bergbau und Gewinnung von Steinen und Erden - und D - Verarbeitendes Gewerbe der WZ 2003.

Die Abschnitte untergliedern sich in Unterabschnitte, Abteilungen (WZ-2-Steller), Gruppen (WZ-3-Steller) und Klassen (WZ-4-Steller). Darüber hinaus erfolgt eine Gliederung der Abschnitte C und D insgesamt in 5 Hauptgruppen: Vorleistungsgüterproduzenten (A), Investitionsgüterproduzenten (B), Gebrauchsgüterproduzenten (GG), Verbrauchsgüterproduzenten (VG) und Energie (EN). Mit der Verordnung (EG) Nr. 586/2001 der Kommission vom 26. März 2001 zur Durchführung der Verordnung (EG) Nr. 1165/98 des Rates über Konjunkturstatistiken: Definition der industriellen Hauptgruppen (MIGS) sind diese Hauptgruppen abgegrenzt worden.

Damit ist eine EU-weite konsistente Regelung rechtsverbindlich vorgegeben.

Die Hauptgruppen werden durch die vollständige Zuordnung der Dreisteller (Gruppen der WZ 2003) gebildet. Die Hauptgruppe „Energie“ setzt sich zusammen aus den mit der Energieproduktion verbundenen Zweigen des Unterabschnitts DF (Kokerei, Mineralölverarbeitung usw.) und den Wirtschaftszweigen 40 und 41 des Abschnitts E „Energie- und Wasserversorgung“.

Die Wirtschaftszweige 40 und 41 werden bei der Darstellung der Ergebnisse des Monatsberichts im Verarbeitenden Gewerbe sowie Bergbau und der Gewinnung von Steinen und Erden nicht berücksichtigt.

Aus Geheimhaltungsgründen wird die Hauptgruppe Energie (EN) nicht gesondert veröffentlicht, sondern wird mit der Hauptgruppe Vorleistungsgüterproduzenten (A) zusammengefasst.

Berichtskreis

Im Monatsbericht für Betriebe im Verarbeitenden Gewerbe sowie im Bergbau und der Gewinnung von Steinen und Erden werden ab dem Monat Januar 2007 die produzierenden Betriebe mit 50 und mehr tätigen Personen von Unternehmen des Verarbeitenden Gewerbes (Industrie und Handwerk einschließlich handwerklicher Nebenbetriebe) sowie des Bergbaus und der Gewinnung von Steinen und Erden und die produzierenden Betriebe mit 50 und mehr tätigen Personen von Unternehmen anderer Wirtschaftsbereiche erfasst.

Als Betrieb („örtliche Einheit“ im Sinne der Definition der Verordnung (EWG) Nr. 696/93 des Rates vom 15. März 1993 betreffend die Statistischen Einheiten für die Beobachtung und Analyse der Wirtschaft in der Gemeinschaft (ABl. EG Nr. L 76 S. 1)) des Verarbeitenden Gewerbes sowie des Bergbaus und der Gewinnung von Steinen und Erden gilt jede örtlich abgegrenzte Produktionseinheit einschl. der in ihrer unmittelbaren Umgebung liegenden und von ihr abhängigen Einheiten.

Die Meldung zum Monatsbericht für Betriebe erstreckt sich gemäß WZ 2003 auch auf Einheiten (Betriebe) ohne eigene Warenproduktion, die fremd bezogene Waren oder Dienstleistungen im eigenen Namen bzw. im Namen des Unternehmens/der Unternehmensgruppe verkaufen (**Converter**).

Methodische Hinweise zu den Ergebnissen

In der Tabellengruppe 1 sind die Ergebnisse des Monatsberichts der Betriebe im Verarbeitenden Gewerbe sowie im Bergbau

und der Gewinnung von Steinen und Erden in Sachsen-Anhalt dargestellt. Bei Betrieben werden die tätigen Personen und die Umsätze nach fachlichen Betriebsteilen, alle übrigen Merkmale nur für den gesamten Betrieb erhoben.

Ein fachlicher Betriebsteil ist ein Teil eines Betriebes, in welchem nur eine bestimmte wirtschaftliche Tätigkeit ausgeführt wird. Im Falle, ein Betrieb übt nur eine wirtschaftliche Tätigkeit aus, sind die Einheiten Betrieb und fachlicher Betriebsteil identisch.

Hinsichtlich der Darstellung der Ergebnisse wird bei Beschäftigten und Umsätzen zwischen einem Nachweis nach hauptbeteiligten und beteiligten Wirtschaftszweigen unterschieden. Beim Nachweis nach hauptbeteiligten Wirtschaftszweigen werden alle Angaben eines Betriebes - im Allgemeinen gemessen an der Zahl der Beschäftigten - dem Wirtschaftszweig zugeordnet, in dem der Schwerpunkt liegt. Für die Darstellung nach beteiligten Wirtschaftszweigen (fachliche Einheiten) werden die Beschäftigten und Umsätze (Betriebe mit Betriebsteilen in mehreren Klassen der WZ 2003) auf diejenigen Zweige aufgeteilt, denen die einzelnen Betriebsteile entsprechend ihrer Produktion zuzuordnen sind. Bei diesem Nachweis werden die Beschäftigten und Umsätze in den sonstigen Betriebsteilen einschl. baugewerblichen Betriebsteilen nicht berücksichtigt.

Im Monatsbericht für Betriebe sind die Ergebnisse aller Betriebe im Verarbeitenden Gewerbe sowie im Bergbau und der Gewinnung von Steinen und Erden auf dem Territorium Sachsen - Anhalts enthalten, auch wenn sich der Unternehmenssitz einzelner Betriebe außerhalb des Landes Sachsen-Anhalts befindet.

Die Tabelle 2 enthält die Ergebnisse des Monatsberichts für Betriebe in der territorialen Gliederung nach kreisfreien Städten und Landkreisen des Landes Sachsen-Anhalt.

Alle Ergebnisse des aktuellen Berichtsjahres tragen vorläufigen Charakter.

Erhebungsmerkmale

Beschäftigte: Alle im Betrieb tätigen Personen, d.h. tätige Inhaber/-innen und Mitinhaber/-innen, alle in einem vertraglichen Arbeits- bzw. Dienstverhältnis stehenden

Personen (z. B. auch Direktoren/-innen, Vorstandsmitglieder, Praktikanten/-innen, Volontäre und Auszubildende), unbezahlt mithelfende Familienangehörige, soweit sie mindestens ein Drittel der branchenüblichen Arbeitszeit tätig sind, Heimarbeiter/-innen, die auf der Lohn- und Gehaltsliste geführt werden sowie an andere Unternehmen gegen Entgelt zur Arbeitsleistung überlassene Personen.

Einbezogen werden u.a. auch Erkrankte, Urlauber, Personen im Erziehungsurlaub innerhalb des 1. Jahres, Streikende und von der Aussperrung Betroffene, Personen mit Altersteilzeitregelungen, Saison- und Aushilfsarbeiter/-innen, Teilzeitbeschäftigte, Kurzarbeiter/-innen, das Personal auf Bau- und Montagestellen und vorübergehend (weniger als 1 Jahr) im Ausland Tätige.

Nicht zu den Beschäftigten rechnen u.a. zum Grundwehrdienst bzw. Zivildienst Einberufene, Leiharbeiter/-innen, die von anderen Unternehmen bzw. Unternehmensgruppen gegen Entgelt zur Arbeitsleistung überlassen wurden sowie aufgrund einer tariflichen Vorruhestandsregelung vorzeitig ausgeschiedene Mitarbeiter/-innen.

Geleistete Arbeitsstunden: Sind die *tatsächlich* geleisteten Stunden (nicht die bezahlten) aller tätigen Personen (Lohn- und Gehaltsempfänger einschl. Heimarbeiter/-innen). Bis zum Jahr 2002 wurden die tatsächlich geleisteten Arbeiterstunden erhoben.

Entgelte: Als Bruttolohn- und Bruttogehaltssumme gilt die Summe der Bruttobezüge (Bar- und Sachbezüge ohne jeden Abzug) der tätigen Personen einschließlich sämtlicher Zuschläge (z. B. Akkord- und Schichtzuschläge, Leistungszulagen) und andere Leistungen wie z. B. Gratifikationen, Abfindungen gemäß Arbeitsrecht, Arbeitsentgelte und sonstige lohnsteuerpflichtige Zahlungen des Arbeitgebers im Rahmen von Altersteilzeitregelungen, Lohn- und Gehaltsfortzahlung im Krankheitsfall, Zuschüsse des Arbeitgebers zum Krankengeld, aber ohne Arbeitgeberanteile zur Sozialversicherung (Kranken-, Renten- und Arbeitslosenversicherung).

Zu den Entgelten rechnen auch die Bezüge von Gesellschafter(n)/-innen, Vorstandsmitgliedern und anderen leitenden Kräften, soweit sie steuerlich als Einkünfte aus nichtselbständiger Tätigkeit anzusehen sind sowie an Angestellte gezahlte Provisionen/Tantiemen und Vergütungen für Heimarbeiter/-innen.

Die Bruttolohn- und -gehaltssumme schließt Zahlungen im Rahmen von Altersteilzeitregelungen ein, insbesondere Lohn- und Gehalts-

fortzahlungen, Abfindungen, Aufstockungsbeträge, auch wenn diese dem Arbeitgeber von der Bundesagentur für Arbeit rückerstattet werden.

Nicht zur Bruttolohn- und -gehaltssumme gehören die Anweisungen des staatlichen Kindergeldes sowie Sozial- und sonstige Aufwendungen, wie z. B. Kosten für Kantinen und Werkskindergärten, Kurzarbeitergeld, Aufwendungen für die betriebliche Altersversorgung sowie an andere Unternehmen für entgeltliche Überlassung von Arbeitnehmern gezahlte Beträge.

Gesamtumsatz: Summe der Rechnungsbeträge (ohne Umsatzsteuer) der, unabhängig von Zahlungseingang oder Liefertermin, im Berichtszeitraum abgerechneten Lieferungen und Leistungen an Dritte, einschl. der darin enthaltenen Verbrauchssteuern, Kosten für Fracht, Porto, Verpackung (auch wenn getrennt in Rechnung gestellt), abzüglich sofort gewährter Preisnachlässe.

Der Gesamtumsatz setzt sich zusammen aus dem Umsatz aus Eigenerzeugung einschl. „Converter-Umsatz“ und sonstigem Umsatz (z. B. Umsatz der baugewerblichen Betriebsteile, Umsatz aus Handelsware, Erlöse aus Wohnungsvermietung, aus Transportleistungen für Dritte, aus dem Verkauf eigener landwirtschaftlicher Erzeugnisse, Provisions-einnahmen).

Umsatz aus Eigenerzeugung: Umsatz aus dem Verkauf aller im Rahmen der Produktionstätigkeit entstandenen Erzeugnisse und aus dem Verkauf von in Lohnarbeit bei anderen Unternehmen hergestellten Waren (einschl. Lohnveredelung).

Eingeschlossen sind auch Umsätze aus dem Verkauf von selbsterzeugter Energie und von Nebenerzeugnissen; Erlöse aus Reparaturen, Instandhaltungen und Montagen, für verkaufsfähige Produktionsrückstände und der Wert der für Dritte geleisteten Lohnarbeiten (einschl. Lohnveredelung).

Inlandsumsatz: Umsatz aus Lieferungen und Leistungen an Empfänger/-innen im Bundesgebiet sowie an die im Bundesgebiet stationierten ausländischen Streitkräfte.

Auslandsumsatz: Umsatz aus allen direkten und über Zollfreigebiete geleisteten Lieferungen und Leistungen an Empfänger/-innen, die im Ausland ansässig sind sowie aus Lieferungen an inländische Firmen, die die

bestellten Waren ohne weitere Be- und Verarbeitung in das Ausland ausführen (Exporteure).

Umsatz mit dem nicht zur Eurozone gehörenden Ausland: Als Umsatz mit dem nicht zur Eurozone gehörenden Ausland gilt der Umsatz mit allen Staaten, **außer den Staaten der Eurozone.**

Zur Eurozone gehören: Belgien, Finnland, Frankreich, Griechenland, Irland, Italien, Luxemburg, die Niederlande, Österreich, Portugal, Slowenien und Spanien.

Anmerkung

Abweichungen in den Summen sind auf das Runden der Zahlen zurückzuführen.

Zeichenerklärung

- nichts vorhanden (genau null)
- 0 weniger als die Hälfte von 1 in der letzten besetzten Stelle, jedoch mehr als nichts
- . Zahlenwert unbekannt oder geheim zuhalten
- x Tabellenfach gesperrt, weil Aussage nicht sinnvoll
- ... Angabe fällt später an

Abkürzungen

- a.n.g = anderweitig nicht genannt
- einschl. = einschließlich
- usw. = und so weiter
- bzw. = beziehungsweise
- z.B. = zum Beispiel
- EUR = Euro

**Klassifikation der Wirtschaftszweige, Ausgabe 2003 (WZ 2003),
und Zuordnung der Klassen nach WZ 2003 zu den Hauptgruppen**

Bereich: Bergbau und Gewinnung von Steinen und Erden, Verarbeitendes Gewerbe

Nr. der WZ 2003	Bezeichnung	Hauptgruppe
C	Bergbau und Gewinnung von Steinen und Erden	
CA	Kohlenbergbau, Torfgewinnung, Gewinnung von Erdöl und Erdgas, Bergbau auf Uran- und Thoriumerze	
10	Kohlenbergbau, Torfgewinnung	
10.10	Steinkohlenbergbau und -brikettherstellung	EN
10.20	Braunkohlenbergbau und -veredlung	EN
10.30	Torfgewinnung und -veredlung	EN
11	Gewinnung von Erdöl und Erdgas, Erbringung damit verbundener Dienstleistungen	
11.10	Gewinnung von Erdöl und Erdgas	EN
11.20	Erbringung von Dienstleistungen bei der Gewinnung von Erdöl und Erdgas	EN
12.00	Bergbau auf Uran- und Thoriumerze	EN
CB	Erzbergbau, Gewinnung von Steinen und Erden, sonstiger Bergbau	
13	Erzbergbau	
13.10	Eisenerzbergbau	A
13.20	NE-Metallerzbergbau (ohne Bergbau auf Uran- und Thoriumerze)	A
14	Gewinnung von Steinen und Erden, sonstiger Bergbau	
14.1	Gewinnung von Natursteinen	
14.11	Gewinnung von Naturwerksteinen und Natursteinen, a.n.g.	A
14.12	Gewinnung von Kalk- und Gipsstein sowie Anhydrit, Dolomit und Kreide	A
14.13	Gewinnung von Schiefer	A
14.2	Gewinnung von Kies, Sand, Ton und Kaolin	
14.21	Gewinnung von Kies und Sand	A
14.22	Gewinnung von Ton und Kaolin	A
14.30	Gewinnung von Mineralien für die Herstellung von chemischen Erzeugnissen	A
14.40	Gewinnung von Salz	A
14.50	Gewinnung von Steinen und Erden a.n.g., sonstiger Bergbau	A
D	Verarbeitendes Gewerbe	
DA	Ernährungsgewerbe und Tabakverarbeitung	
15	Ernährungsgewerbe	
15.1	Schlachten und Fleischverarbeitung	
15.11	Schlachten (ohne Schlachten von Geflügel)	VG
15.12	Schlachten von Geflügel	VG
15.13	Fleischverarbeitung	VG
15.20	Fischverarbeitung	VG

Nr. der WZ 2003	Bezeichnung	Hauptgruppe
15.3	Obst- und Gemüseverarbeitung	
15.31	Kartoffelverarbeitung	VG
15.32	Herstellung von Frucht- und Gemüsesäften	VG
15.33	Obst- und Gemüseverarbeitung, a.n.g.	VG
15.4	Herstellung von pflanzlichen und tierischen Ölen und Fetten	
15.41	Herstellung von rohen Ölen und Fetten	VG
15.42	Herstellung von raffinierten Ölen und Fetten	VG
15.43	Herstellung von Margarine u. ä. Nahrungsfetten	VG
15.5	Milchverarbeitung; Herstellung von Speiseeis	
15.51	Milchverarbeitung	VG
15.52	Herstellung von Speiseeis	VG
15.6	Mahl- und Schälmlühen, Herstellung von Stärke und Stärkeerzeugnissen	
15.61	Mahl- und Schälmlühen	A
15.62	Herstellung von Stärke und Stärkeerzeugnissen	A
15.7	Herstellung von Futtermitteln	
15.71	Herstellung von Futtermitteln für Nutztiere	A
15.72	Herstellung von Futtermitteln für sonstige Tiere	A
15.8	Sonstiges Ernährungsgewerbe (ohne Getränkeherstellung)	
15.81	Herstellung von Backwaren (ohne Dauerbackwaren)	VG
15.82	Herstellung von Dauerbackwaren	VG
15.83	Herstellung von Zucker	VG
15.84	Herstellung von Süßwaren (ohne Dauerbackwaren)	VG
15.85	Herstellung von Teigwaren	VG
15.86	Verarbeitung von Kaffee und Tee, Herstellung von Kaffee-Ersatz	VG
15.87	Herstellung von Würzmitteln und Saucen	VG
15.88	Herstellung von homogenisierten und diätetischen Nahrungsmitteln	VG
15.89	Herstellung von sonstigen Nahrungsmitteln (ohne Getränke)	VG
15.9	Herstellung von Getränken	
15.91	Herstellung von Spirituosen	VG
15.92	Herstellung von Alkohol	VG
15.93	Herstellung von Traubenwein	VG
15.94	Herstellung von Apfelwein und sonstigen Fruchtweinen	VG
15.95	Herstellung von Wermutwein und sonstigen aromatisierten Weinen	VG
15.96	Herstellung von Bier	VG
15.97	Herstellung von Malz	VG
15.98	Gewinnung natürlicher Mineralwässer, Herstellung von Erfrischungsgetränken	VG
16.00	Tabakverarbeitung	VG
DB	Textil- und Bekleidungsgewerbe	
17	Textilgewerbe	
17.1	Spinnstoffaufbereitung und Spinnerei	
17.11	* Baumwollaufbereitung und -spinnerei	A
17.12	* Wollaufbereitung und Streichgarnspinnerei	A
17.13	* Wollaufbereitung und Kammgarnspinnerei	A
17.14	Flachsaufbereitung und -spinnerei	A
17.15	Zwirnen und Texturieren von Filamentgarnen, Seidenaufbereitung und -spinnerei	A
17.16	* Herstellung von Nähgarn	A
17.17	Sonstige Spinnstoffaufbereitung und Spinnerei	A
17.2	Weberei	
17.21	* Baumwollweberei	A
17.22	* Streichgarnweberei	A

Nr. der WZ 2003	Bezeichnung	Hauptgruppe
17.23	* Kammgarnweberei	A
17.24	* Seiden- und Filamentgarnweberei	A
17.25	Sonstige Weberei	A
17.30	* Textilveredlung	A
17.40	* Herstellung von konfektionierten Textilwaren (ohne Bekleidung)	VG
17.5	Sonstiges Textilgewerbe (ohne Herstellung von Maschenware)	
17.51	* Herstellung von Teppichen	VG
17.52	* Herstellung von Seilerwaren	VG
17.53	* Herstellung von Vliesstoff und Erzeugnissen daraus (ohne Bekleidung)	VG
17.54	* Textilgewerbe, a.n.g.	VG
17.60	* Herstellung von gewirktem und gestricktem Stoff	A
17.7	Herstellung von gewirkten und gestrickten Fertigerzeugnissen	
17.71	* Herstellung von Strumpfwaren	VG
17.72	* Herstellung von Pullovern, Strickjacken u.ä. Waren	VG
18	Bekleidungsgewerbe	
18.10	* Herstellung von Lederbekleidung	VG
18.2	Herstellung von Bekleidung (ohne Lederbekleidung)	
18.21	* Herstellung von Arbeits- und Berufsbekleidung	VG
18.22	* Herstellung von Oberbekleidung (ohne Arbeits- und Berufsbekleidung)	VG
18.23	* Herstellung von Wäsche	VG
18.24	* Herstellung von sonstiger Bekleidung und Bekleidungszubehör	VG
18.30	Zurichtung und Färben von Fellen, Herstellung von Pelzwaren	VG
DC	Ledergewerbe	
19	Ledergewerbe	
19.10	* Herstellung von Leder und Lederfaserstoff	VG
19.20	* Lederverarbeitung (ohne Herstellung von Lederbekleidung und Schuhen)	VG
19.30	* Herstellung von Schuhen	VG
DD	Holzgewerbe (ohne Herstellung von Möbeln)	
20	Holzgewerbe (ohne Herstellung von Möbeln)	
20.10	* Säge-, Hobel- und Holzimprägnierwerke	A
20.20	* Herstellung von Furnier-, Sperrholz-, Holzfaser- und Holzspanplatten	A
20.30	* Herstellung von Konstruktionsteilen, Fertigbauteilen, Ausbauelementen und Fertigteilbauten aus Holz	A
20.40	Herstellung von Verpackungsmitteln, Lagerbehältern und Ladungsträgern aus Holz	A
20.5	Herstellung von Holzwaren, a.n.g., sowie von Kork-, Flecht- und Korbwaren (ohne Herstellung von Möbeln)	
20.51	Herstellung von Holzwaren a.n.g. (ohne Herstellung von Möbeln)	A
20.52	Herstellung von Kork-, Flecht- und Korbwaren (ohne Herstellung von Möbeln)	A
DE	Papier-, Verlags- und Druckgewerbe	
21	Papiergewerbe	
21.1	Herstellung von Holz- und Zellstoff, Papier, Karton und Pappe	
21.11	* Herstellung von Holz- und Zellstoff	A
21.12	* Herstellung von Papier, Karton und Pappe	A

Nr. der WZ 2003	Bezeichnung	Hauptgruppe
21.2	Herstellung von Waren aus Papier, Karton und Pappe	
21.21	* Herstellung von Wellpapier und -pappe sowie von Verpackungsmitteln aus Papier, Karton und Pappe	A
21.22	Herstellung von Haushalts-, Hygiene- und Toilettenartikeln aus Zellstoff, Papier und Pappe	A
21.23	Herstellung von Schreibwaren und Bürobedarf aus Papier, Karton und Pappe	A
21.24	Herstellung von Tapeten	A
21.25	Herstellung von sonstigen Waren aus Papier, Karton und Pappe	A
22	Verlagsgewerbe, Druckgewerbe, Vervielfältigung von bespielten Ton-, Bild- und Datenträgern	
22.1	Verlagsgewerbe	
22.11	Verlegen von Büchern	VG
22.12	Verlegen von Zeitungen	VG
22.13	Verlegen von Zeitschriften	VG
22.14	Verlegen von bespielten Tonträgern und Musikalien	VG
22.15	Sonstiges Verlagsgewerbe	VG
22.2	Druckgewerbe	
22.21	* Drucken von Zeitungen	VG
22.22	* Drucken anderer Druckerzeugnisse	VG
22.23	* Druckweiterverarbeitung	VG
22.24	* Druck- und Mediovorstufe	VG
22.25	* Erbringung von sonstigen druckbezogenen Dienstleistungen	VG
22.3	Vervielfältigung von bespielten Ton-, Bild- und Datenträgern	
22.31	* Vervielfältigung von bespielten Tonträgern	VG
22.32	* Vervielfältigung von bespielten Bildträgern	VG
22.33	* Vervielfältigung von bespielten Datenträgern	VG
DF	Kokerei, Mineralölverarbeitung, Herstellung und Verarbeitung von Spalt- und Brutstoffen	
23	Kokerei, Mineralölverarbeitung, Herstellung und Verarbeitung von Spalt- und Brutstoffen	
23.10	Kokerei	EN
23.20	Mineralölverarbeitung	EN
23.30	Herstellung und Verarbeitung von Spalt- und Brutstoffen	EN
DG	Herstellung von chemischen Erzeugnissen	
24	Herstellung von chemischen Erzeugnissen	
24.1	Herstellung von chemischen Grundstoffen	
24.11	* Herstellung von Industriegasen	A
24.12	* Herstellung von Farbstoffen und Pigmenten	A
24.13	* Herstellung von sonstigen anorganischen Grundstoffen und Chemikalien	A
24.14	* Herstellung von sonstigen organischen Grundstoffen und Chemikalien	A
24.15	* Herstellung von Düngemitteln und Stickstoffverbindungen	A
24.16	* Herstellung von Kunststoff in Primärformen	A
24.17	* Herstellung von synthetischem Kautschuk in Primärformen	A
24.20	* Herstellung von Schädlingsbekämpfung-, Pflanzenschutz- und Desinfektionsmitteln	A
24.30	* Herstellung von Anstrichmitteln, Druckfarben und Kittlen	A
24.4	Herstellung von pharmazeutischen Erzeugnissen	
24.41	* Herstellung von pharmazeutischen Grundstoffen	VG

Nr. der WZ 2003	Bezeichnung	Hauptgruppe
24.42	* Herstellung von pharmazeutischen Spezialitäten und sonstigen pharmazeutischen Erzeugnissen	VG
24.5	Herstellung von Seifen, Wasch-, Reinigungs- und Körperpflegemitteln	
24.51	* Herstellung von Seifen, Wasch-, Reinigungs- und Poliermitteln	VG
24.52	* Herstellung von Duftstoffen und Körperpflegemitteln	VG
24.6	Herstellung von sonstigen chemischen Erzeugnissen	
24.61	* Herstellung von pyrotechnischen Erzeugnissen	A
24.62	* Herstellung von Klebstoffen und Gelatine	A
24.63	* Herstellung von etherischen Ölen	A
24.64	* Herstellung von fotochemischen Erzeugnissen	A
24.65	* Herstellung von unbespielten Ton-, Bild- und Datenträgern	A
24.66	* Herstellung von sonstigen chemischen Erzeugnissen a.n.g.	A
24.70	* Herstellung von Chemiefasern	A
DH	Herstellung von Gummi- und Kunststoffwaren	
25	Herstellung von Gummi- und Kunststoffwaren	
25.1	Herstellung von Gummiwaren	
25.11	* Herstellung von Bereifungen	A
25.12	Runderneuerung von Bereifungen	A
25.13	* Herstellung von sonstigen Gummiwaren	A
25.2	Herstellung von Kunststoffwaren	
25.21	* Herstellung von Platten, Folien, Schläuchen und Profilen aus Kunststoffen	A
25.22	* Herstellung von Verpackungsmitteln aus Kunststoffen	A
25.23	* Herstellung von Baubedarfsartikeln aus Kunststoffen	A
25.24	* Herstellung von sonstigen Kunststoffwaren	A
DI	Glasgewerbe, Herstellung von Keramik, Verarbeitung von Steinen und Erden	
26	Glasgewerbe, Herstellung von Keramik, Verarbeitung von Steinen und Erden	
26.1	Herstellung von Glas und Glaswaren	
26.11	* Herstellung von Flachglas	A
26.12	* Veredlung und Bearbeitung von Flachglas	A
26.13	* Herstellung von Hohlglas	A
26.14	* Herstellung von Glasfasern und Waren daraus	A
26.15	* Herstellung, Veredlung und Bearbeitung von sonstigem Glas einschließlich technischen Glaswaren	A
26.2	Herstellung von keramischen Erzeugnissen (ohne Herstellung von Ziegeln und Baukeramik)	
26.21	* Herstellung von keramischen Haushaltswaren und Ziergegenständen	A
26.22	* Herstellung von Sanitärkeramik	A
26.23	* Herstellung von keramischen Isolatoren und Isolierteilen	A
26.24	* Herstellung von keramischen Erzeugnissen für sonstige technische Zwecke	A
26.25	* Herstellung von keramischen Erzeugnissen, a.n.g.	A
26.26	* Herstellung von feuerfesten keramischen Werkstoffen und Waren	A
26.30	* Herstellung von keramischen Wand- und Bodenfliesen und -platten	A
26.40	* Herstellung von Ziegeln und sonstiger Baukeramik	A
26.5	Herstellung von Zement, Kalk und gebranntem Gips	
26.51	* Herstellung von Zement	A
26.52	Herstellung von Kalk	A
26.53	Herstellung von gebranntem Gips	A

Nr. der WZ 2003	Bezeichnung	Hauptgruppe
26.6	Herstellung von Erzeugnissen aus Beton, Zement und Gips	
26.61	Herstellung von Erzeugnissen aus Beton, Zement und aus Kalksandstein für den Bau	A
26.62	* Herstellung von Gipserzeugnissen für den Bau	A
26.63	Herstellung von Frischbeton (Transportbeton)	A
26.64	Herstellung von Mörtel und anderem Beton (Trockenbeton)	A
26.65	Herstellung von Faserzementwaren	A
26.66	Herstellung von Erzeugnissen aus Beton, Zement und Gips, a.n.g.	A
26.70	Be- und Verarbeitung von Naturwerksteinen und Natursteinen, a.n.g.	A
26.8	Herstellung von sonstigen Erzeugnissen aus nicht metallischen Mineralien	
26.81	Herstellung von Mühl-, Mahl-, Schleif-, Wetz- und Poliersteinen sowie Schleifstoffen	A
26.82	Herstellung von sonstigen Erzeugnissen aus nicht metallischen Mineralien, a.n.g.	A
DJ	Metallerzeugung und -bearbeitung, Herstellung von Metallerzeugnissen	
27	Metallerzeugung und -bearbeitung	
27.10	* Erzeugung von Roheisen, Stahl und Ferrolegierungen	A
27.2	Herstellung von Rohren	
27.21	* Herstellung von Rohren, Rohrform-, Rohrverschluss- und Rohrverbindungsstücken aus Gusseisen	A
27.22	* Herstellung von Stahlrohren, Rohrform-, Rohrverschluss- und Rohrverbindungsstücken aus Stahl	A
27.3	Sonstige erste Bearbeitung von Eisen und Stahl	
27.31	* Herstellung von Blankstahl	A
27.32	* Herstellung von Kaltband mit einer Breite von weniger als 600 mm	A
27.33	* Herstellung von Kaltprofilen	A
27.34	* Herstellung von gezogenem Draht	A
27.4	Erzeugung und erste Bearbeitung von NE-Metalle	
27.41	* Erzeugung und erste Bearbeitung von Edelmetallen	A
27.42	* Erzeugung und erste Bearbeitung von Aluminium	A
27.43	* Erzeugung und erste Bearbeitung von Blei, Zink und Zinn	A
27.44	* Erzeugung und erste Bearbeitung von Kupfer	A
27.45	* Erzeugung und erste Bearbeitung von sonstigen NE-Metallen	A
27.5	Gießereien	
27.51	* Eisengießereien	A
27.52	* Stahlgießereien	A
27.53	* Leichtmetallgießereien	A
27.54	* Buntmetallgießereien	A
28	Herstellung von Metallerzeugnissen	
28.1	Stahl- und Leichtmetallbau	
28.11	* Herstellung von Metallkonstruktionen	B
28.12	* Herstellung von Ausbauelementen aus Metall	B
28.2	Herstellung von Metallbehältern mit einem Fassungsvermögen von mehr als 300l; Herstellung von Heizkörpern und -kesseln für Zentralheizungen	
28.21	* Herstellung von Metallbehältern mit einem Fassungsvermögen von mehr als 300 l	B
28.22	* Herstellung von Heizkörpern und -kesseln für Zentralheizungen	B
28.30	* Herstellung von Dampfkesseln (ohne Zentralheizungskessel)	B
28.40	* Herstellung von Schmiede-, Press-, Zieh- und Stanzteilen, gewalzten Ringen und pulvermetallurgischen Erzeugnissen	A

Nr. der WZ 2003	Bezeichnung	Hauptgruppe
28.5	Oberflächenveredlung und Wärmebehandlung, Mechanik, a.n.g.	
28.51	* Oberflächenveredlung und Wärmebehandlung	A
28.52	* Mechanik, a.n.g.	A
28.6	Herstellung von Schneidwaren, Werkzeugen, Schlössern und Beschlägen aus unedlen Metallen	
28.61	* Herstellung von Schneidwaren und Bestecken aus unedlen Metallen	A
28.62	* Herstellung von Werkzeugen	A
28.63	* Herstellung von Schlössern und Beschlägen aus unedlen Metallen	A
28.7	Herstellung von sonstigen Metallwaren	
28.71	* Herstellung von Metallbehältern mit einem Fassungsvermögen von 300 l oder weniger	A
28.72	* Herstellung von Verpackungen und Verschlüssen aus Eisen, Stahl und NE-Metall	A
28.73	* Herstellung von Drahtwaren	A
28.74	* Herstellung von Schrauben, Nieten, Ketten und Federn	A
28.75	* Herstellung von sonstigen Metallwaren, a.n.g.	A
DK	Maschinenbau	
29	Maschinenbau	
29.1	Herstellung von Maschinen für die Erzeugung und Nutzung von mechanischer Energie (ohne Motoren für Luft- und Straßenfahrzeuge)	
29.11	* Herstellung von Verbrennungsmotoren und Turbinen (ohne Motoren für Luft- und Straßenfahrzeuge)	B
29.12	* Herstellung von Pumpen und Kompressoren	B
29.13	* Herstellung von Armaturen	B
29.14	* Herstellung von Lagern, Getrieben, Zahnrädern und Antriebselementen	B
29.2	Herstellung von sonstigen nicht wirtschaftszweigspezifischen Maschinen	
29.21	* Herstellung von Öfen und Brennern	B
29.22	* Herstellung von Hebezeugen und Fördermitteln	B
29.23	* Herstellung von kälte- und lufttechnischen Erzeugnissen, nicht für den Haushalt	B
29.24	* Herstellung von sonstigen nicht wirtschaftszweigspezifischen Maschinen, a.n.g.	B
29.3	* Herstellung von land- und forstwirtschaftlichen Maschinen	
29.31	* Herstellung von land- und forstwirtschaftlichen Zugmaschinen	B
29.32	* Herstellung von sonstigen land- und forstwirtschaftlichen Maschinen	B
29.4	Herstellung von Werkzeugmaschinen	
29.41	* Herstellung von handgeführten kraftbetriebenen Werkzeugen	B
29.42	* Herstellung von Werkzeugmaschinen für die Metallbearbeitung	B
29.43	* Herstellung von Werkzeugmaschinen, a.n.g.	B
29.5	* Herstellung von Maschinen für sonstige bestimmte Wirtschaftszweige	
29.51	* Herstellung von Maschinen für die Metallerzeugung, von Walzwerkseinrichtungen und Gießmaschinen	B
29.52	* Herstellung von Bergwerks-, Bau- und Baustoffmaschinen	B
29.53	* Herstellung von Maschinen für das Ernährungsgewerbe und die Tabakverarbeitung	B
29.54	* Herstellung von Maschinen für das Textil-, Bekleidungs- und Ledergewerbe	B
29.55	* Herstellung von Maschinen für das Papiergewerbe	B
29.56	* Herstellung von Maschinen für bestimmte Wirtschaftszweige, a.n.g.	B
29.60	* Herstellung von Waffen und Munition	B
29.7	Herstellung von Haushaltsgeräten, a.n.g.	
29.71	* Herstellung von elektrischen Haushaltsgeräten	GG
29.72	* Herstellung von nicht elektrischen Heiz-, Koch-, Heißwasser- und Heißluftgeräten, a.n.g.	GG

Nr. der WZ 2003	Bezeichnung	Hauptgruppe
DL	Herstellung von Büromaschinen, Datenverarbeitungsgeräten und -einrichtungen; Elektrotechnik, Feinmechanik und Optik	
30	Herstellung von Büromaschinen, Datenverarbeitungsgeräten und -einrichtungen	
30.01	* Herstellung von Büromaschinen	B
30.02	* Herstellung von Datenverarbeitungsgeräten und -einrichtungen	B
31	Herstellung von Geräten der Elektrizitätserzeugung, -verteilung u.ä.	
31.10	* Herstellung von Elektromotoren, Generatoren und Transformatoren	B
31.20	* Herstellung von Elektrizitätsverteilungs- und -schalteinrichtungen	A
31.30	* Herstellung von isolierten Elektrokabeln, -leitungen und -drähten	A
31.40	* Herstellung von Akkumulatoren und Batterien	A
31.50	* Herstellung von elektrischen Lampen und Leuchten	A
31.6	Herstellung von elektrischen Ausrüstungen, a.n.g.	
31.61	* Herstellung von elektrischen Ausrüstungen für Motoren und Fahrzeuge, a.n.g.	A
31.62	* Herstellung von sonstigen elektrischen Ausrüstungen, a.n.g.	A
32	Rundfunk- und Nachrichtentechnik	
32.10	* Herstellung von elektronischen Bauelementen	A
32.20	* Herstellung von Geräten und Einrichtungen der Telekommunikationstechnik	B
32.30	* Herstellung von Rundfunkgeräten sowie phono- und videotechnischen Geräten	GG
33	Medizin-, Mess-, Steuer- und Regelungstechnik, Optik, Herstellung von Uhren	
33.10	* Herstellung von medizinischen Geräten und orthopädischen Erzeugnissen	B
33.20	* Herstellung von Mess-, Kontroll-, Navigations- u.ä. Instrumenten und Vorrichtungen	B
33.30	* Herstellung von industriellen Prozesssteuerungseinrichtungen	B
33.40	* Herstellung von optischen und fotografischen Geräten	GG
33.50	* Herstellung von Uhren	GG
DM	Fahrzeugbau	
34	Herstellung von Kraftwagen und Kraftwagenteilen	
34.10	* Herstellung von Kraftwagen und Kraftwagenmotoren	B
34.20	* Herstellung von Karosserien, Aufbauten und Anhängern	B
34.30	* Herstellung von Teilen und Zubehör für Kraftwagen und Kraftwagenmotoren	B
35	Sonstiger Fahrzeugbau	
35.1	Schiffs- und Bootsbau	
35.11	* Schiffbau (ohne Boots- und Yachtbau)	B
35.12	* Boots- und Yachtbau	B
35.20	* Bahnindustrie	B
35.30	* Luft- und Raumfahrzeugbau	B
35.4	Herstellung von Krafträdern, Fahrrädern und Behindertenfahrzeugen	
35.41	* Herstellung von Krafträdern	GG
35.42	* Herstellung von Fahrrädern	GG
35.43	* Herstellung von Behindertenfahrzeugen	GG
35.50	* Fahrzeugbau, a.n.g.	GG

Nr. der WZ 2003	Bezeichnung	Hauptgruppe
DN	Herstellung von Möbeln, Schmuck, Musikinstrumenten, Sportgeräten, Spielwaren und sonstigen Erzeugnissen; Recycling	
36	Herstellung von Möbeln, Schmuck, Musikinstrumenten, Sportgeräten, Spielwaren und sonstigen Erzeugnissen	
36.1	Herstellung von Möbeln	
36.11	* Herstellung von Sitzmöbeln	GG
36.12	* Herstellung von Büro- und Ladenmöbeln	GG
36.13	* Herstellung von Küchenmöbeln	GG
36.14	* Herstellung von sonstigen Möbeln	GG
36.15	Herstellung von Matratzen	GG
36.2	Herstellung von Schmuck und ähnlichen Erzeugnissen	
36.21	Herstellung von Münzen	GG
36.22	Herstellung von Schmuck, Gold- und Silberschmiedewaren (ohne Phantasieschmuck)	GG
36.30	Herstellung von Musikinstrumenten	GG
36.40	Herstellung von Sportgeräten	VG
36.50	Herstellung von Spielwaren	VG
36.6	Herstellung von sonstigen Erzeugnissen	
36.61	Herstellung von Phantasieschmuck	VG
36.62	Herstellung von Besen und Bürsten	VG
36.63	Herstellung von Erzeugnissen, a.n.g.	VG
37	Recycling	
37.10	Recycling von metallischen Altmaterialien und Reststoffen	A
37.20	Recycling von nichtmetallischen Altmaterialien und Reststoffen	A

Hinweise zur Benutzung der Klassifikation der Wirtschaftszweige, Ausgabe 2003 (WZ 2003)

In der ersten Spalte sind die Buchstaben der Abschnitte, die Buchstabenkombinationen der Unterabschnitte sowie die Nummern der Abteilungen, Gruppen und Klassen der WZ 2003 angegeben. Die Reihenfolge der Wirtschaftszweige richtet sich nach der WZ 2003. In der zweiten Spalte ist die Bezeichnung des jeweiligen Wirtschaftszweiges angegeben.

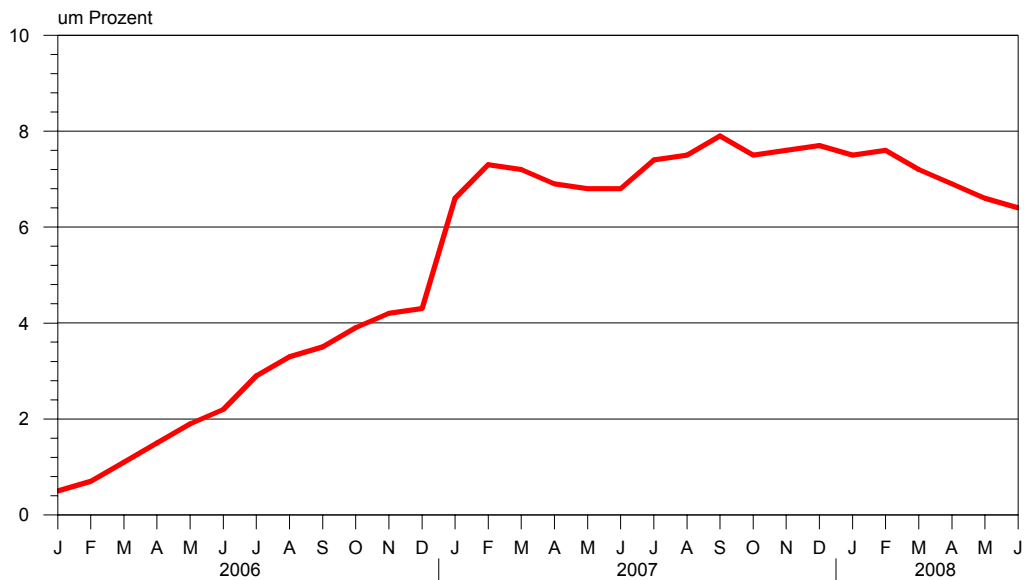
In der dritten Spalte ist die Zuordnung der Klassen (Viersteller) der WZ 2003 zu den Hauptgruppen im Verarbeitenden Gewerbe sowie Bergbau und der Gewinnung von Steinen und Erden durch folgende Buchstaben gekennzeichnet:

A = Vorleistungsgüterproduzenten, B = Investitionsgüterproduzenten, GG = Gebrauchsgüterproduzenten, VG = Verbrauchsgüterproduzenten, EN = Energie.

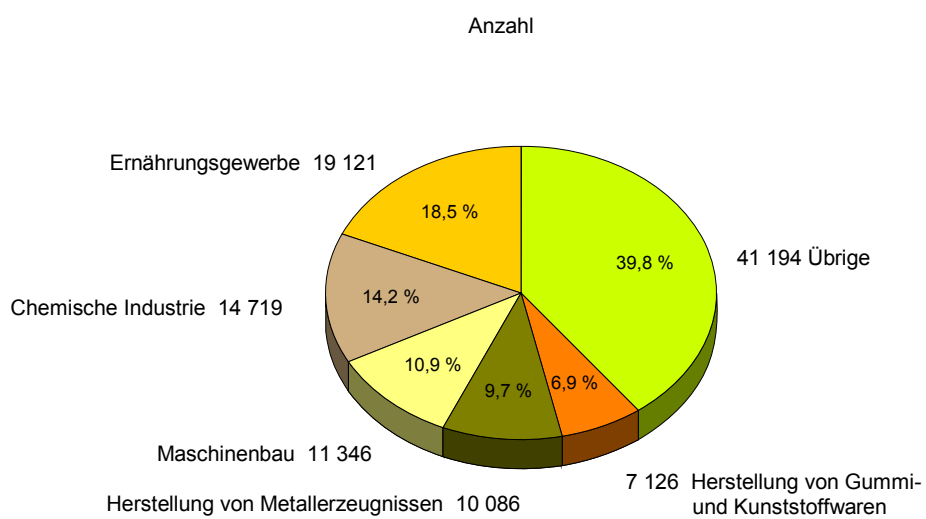
Aus Geheimhaltungsgründen werden die Hauptgruppen A = Vorleistungsgüterproduzenten und EN = Energie zusammengefasst ausgewiesen.

Angaben zum Auftragseingang müssen nur für die mit einem * gekennzeichneten Wirtschaftszweige gemeldet werden.

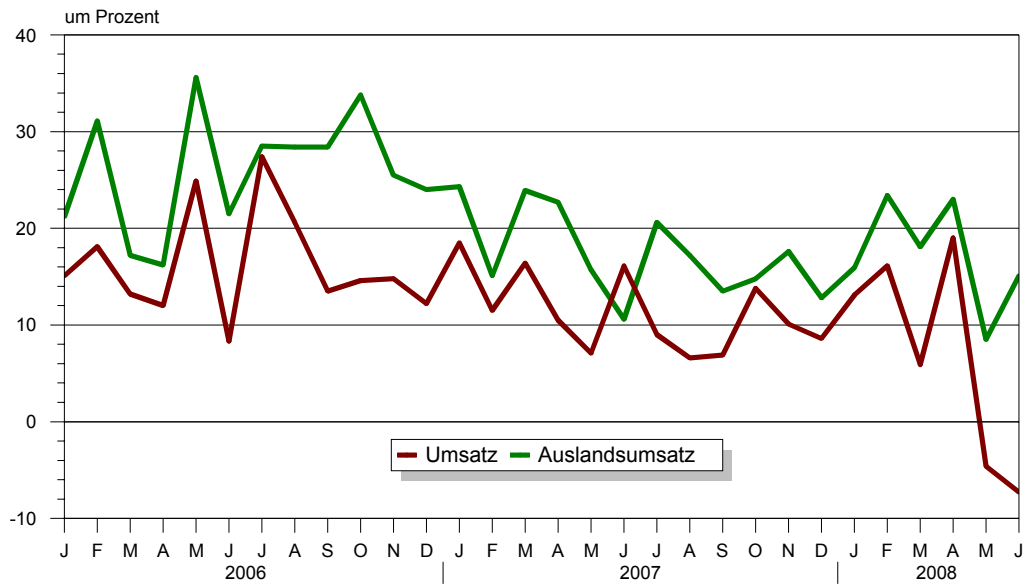
**Veränderung der Beschäftigtenzahl gegenüber dem Vorjahr
im Verarbeitenden Gewerbe sowie im Bergbau
und der Gewinnung von Steinen und Erden**



**Anteil der Beschäftigten
in ausgewählten Wirtschaftszweigen
im Juni 2008**

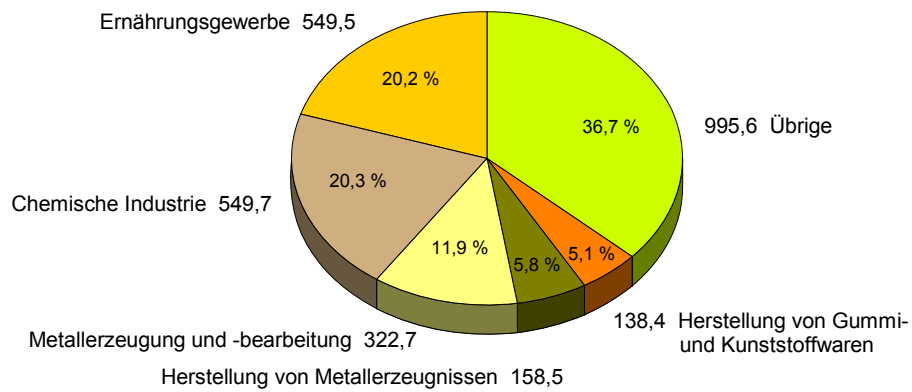


**Veränderung des Umsatzes und des Auslandsumsatzes gegenüber dem Vorjahr
im Verarbeitenden Gewerbe sowie im Bergbau
und der Gewinnung von Steinen und Erden**



**Anteil des Umsatzes
in ausgewählten Wirtschaftszweigen
im Juni 2008**

in Mill. Euro



1. Ergebnisse der Betriebe¹⁾ im Verarbeitenden Gewerbe sowie im Bergbau und der Gewinnung von Steinen und Erden Sachsen - Anhalts
1.1 Betriebe im Verarbeitenden Gewerbe sowie im Bergbau und der Gewinnung von Steinen und Erden Sachsen-Anhalts-Jahr 2001 bis Juni 2008

Jahr Monat	Betriebe ²⁾	Beschäftigte ²⁾ insgesamt	Geleistete Arbeitsstunden ³⁾	Entgelte ⁴⁾	Gesamtumsatz	
					insgesamt	dar. Ausland
	Anzahl		1 000		1 000 EUR	
2001	571	85 766	102 448	2 157 211	18 125 657	3 610 089
2002	585	86 731	103 284	2 222 659	18 928 375	4 045 094
2003	582	87 715	145 066	2 266 426	20 931 429	4 374 965
2004	591	88 951	149 382	2 372 734	23 183 300	5 271 319
2005	597	89 465	150 163	2 440 095	26 816 680	6 635 237
2006	603	91 716	155 230	2 496 800	31 128 357	8 350 948
<u>2007</u>	632	98 417	166 863	2 855 363	34 639 644	9 771 455
Januar	634	95 746	14 040	212 852	2 633 956	716 279
Februar	634	96 061	13 330	208 592	2 566 453	716 977
März	634	96 557	14 384	222 212	2 961 889	825 396
April	630	96 751	13 221	226 402	2 755 355	776 431
Mai	630	97 097	13 635	225 703	2 906 543	829 663
Juni	630	97 395	14 046	231 491	2 926 925	825 827
Juli	632	98 554	14 100	222 473	2 917 144	832 632
August	632	99 717	14 232	224 961	2 945 007	814 013
September	632	100 420	13 855	220 462	2 973 419	849 699
Oktober	633	100 800	14 521	241 098	3 084 302	863 987
November	633	100 937	15 045	279 518	3 148 862	914 171
Dezember	633	100 974	12 453	339 598	2 819 789	806 382
<u>2008</u>
Januar	664	102 971	15 030	234 659	2 979 777	829 854
Februar	666	103 318	14 804	231 819	2 979 664	885 057
März	666	103 465	14 214	246 257	3 137 765	974 962
April	664	103 390	15 462	254 366	3 278 595	954 904
Mai	664	103 472	14 346	248 134	2 772 841	900 162
Juni	664	103 592	14 760	251 018	2 714 431	950 201
Juli
August
September
Oktober
November
Dezember

¹⁾ Betriebe mit 50 und mehr tätigen Personen

²⁾ bei Jahresangaben im Monatsdurchschnitt

³⁾ bis 2002 Arbeiterstunden, ab 2003 Arbeitsstunden aller Lohn- und Gehaltsempfänger

⁴⁾ Bruttolohn- und Bruttogehaltssumme

1.2 Betriebe¹⁾ im Verarbeitenden Gewerbe Sachsen-Anhalts - Jahr 2001 bis Juni 2008

Jahr Monat	Betriebe ²⁾ Anzahl	Beschäftigte ²⁾ insgesamt	Geleistete Arbeitsstunden ³⁾ 1 000	Entgelte ⁴⁾ 1 000 EUR	Gesamtumsatz	
					insgesamt	dar. Ausland
2001	560	83 298	99 785	2 079 800	17 726 319	.
2002	574	84 279	100 625	2 142 441	18 530 069	.
2003	572	85 266	141 349	2 184 489	20 497 844	.
2004	581	86 481	145 491	2 286 632	22 751 452	.
2005	588	86 962	146 368	2 352 632	26 372 322	.
2006	594	89 165	151 418	2 406 282	30 667 631	.
<u>2007</u>	624	95 883	163 069	2 762 541	34 248 476	.
Januar	626	93 217	13 688	205 825	2 604 006	.
Februar	626	93 538	13 011	201 638	2 535 879	.
März	626	94 037	14 036	215 134	2 933 715	.
April	622	94 219	12 930	218 799	2 729 339	.
Mai	622	94 568	13 329	217 896	2 874 769	.
Juni	622	94 869	13 722	223 906	2 895 050	.
Juli	624	96 042	13 779	214 822	2 881 246	.
August	624	97 201	13 929	217 846	2 910 480	.
September	624	97 854	13 540	212 685	2 941 437	.
Oktober	625	98 241	14 202	230 037	3 046 941	.
November	625	98 382	14 702	271 442	3 111 956	.
Dezember	625	98 422	12 200	332 513	2 783 658	.
<u>2008</u>
Januar	656	100 436	14 666	227 378	2 943 837	.
Februar	658	100 797	14 463	224 736	2 946 357	.
März	658	100 938	13 908	238 724	3 103 891	.
April	656	100 874	15 113	246 612	3 243 194	.
Mai	656	100 960	14 050	239 938	2 736 587	.
Juni	656	101 079	14 440	243 570	2 681 728	.
Juli
August
September
Oktober
November
Dezember

¹⁾ Betriebe mit 50 und mehr tätigen Personen

²⁾ bei Jahresangaben im Monatsdurchschnitt

³⁾ bis 2002 Arbeiterstunden, ab 2003 Arbeitsstunden aller Lohn- und Gehaltsempfänger

⁴⁾ Bruttolohn- und Bruttogehaltssumme

1.3 Fachliche Betriebsteile, Beschäftigte und Umsatz im Verarbeitenden Gewerbe sowie nach beteiligten

Systematik- Nummer der WZ 2003	Abschnitt Unterabschnitt Abteilung Hauptgruppe	Fachliche Betriebs- teile	Beschäftigte insgesamt
		Anzahl	
C	Bergbau und Gewinnung von Steinen und Erden	24	2 627
CA	Kohlenbergbau, Torfgewinnung, Gew. von Erdöl und Erdgas, Bergbau auf Uran-u. Thoriumerze	6	1 787
10	Kohlenbergbau, Torfgewinnung	4	.
11	Gewinnung von Erdöl und Erdgas, Erbringung damit verbundener Dienstleistungen	2	.
CB	Erzbergbau, Gew. v. Steinen u. Erden, sonst. Bergbau	18	840
14	Gewinnung v. Steinen u. Erden, sonst. Bergbau	18	840
D	Verarbeitendes Gewerbe	846	98 898
DA	Ernährungsgewerbe und Tabakverarbeitung	143	18 344
15	Ernährungsgewerbe	143	18 344
DB	Textil- und Bekleidungs-gewerbe	5	477
17	Textilgewerbe	5	477
DD/20	Holzgewerbe (ohne Herstellung von Möbeln)	13	1 418
DE	Papier-, Verlags- und Druckgewerbe	37	4 281
21	Papiergewerbe	15	2 000
22	Verlags-gewerbe, Druck-gewerbe, Vervielfältigung von bespielten Ton-, Bild- und Datenträgern	22	2 281
DF/23	Kokerei, Mineralölverarbeitung, Herstellung und Verarbeitung von Spalt- u. Brutstoffen	6	1 116
DG/24	Herstellung von chemischen Erzeugnissen	109	14 077
DH/25	Herstellung von Gummi- und Kunststoffwaren	57	7 022
DI/26	Glas-gewerbe, H. v. Keramik, Verarbeitung von Steinen und Erden	61	5 466
DJ	Metallerzeug. u. -bearb., H. v. Metallerzeugnissen	169	16 708
27	Metallerzeugung und -bearbeitung	47	6 372
28	Herstellung von Metallerzeugnissen	122	10 336
DK/29	Maschinenbau	113	11 104
DL	H. v. Büromaschinen, Datenverarbeitungsger. und -einrichtungen; Elektrotechnik, Feinmech. u. Optik	57	8 353
31	Herstellung von Geräten der Elektrizitäts- erzeugung, -verteilung u. ä.	27	3 079
32	Rundfunk- und Nachrichtentechnik	13	3 890
33	Medizin-, Mess-, Steuer- u. Regelungstechnik, Optik Herstellung v. Uhren	17	1 384
DM	Fahrzeugbau	52	8 050
34	H. v. Kraftwagen und Kraftwagenteilen	34	4 454
35	Sonstiger Fahrzeugbau	18	3 596
DN	H. v. Möbeln, Schmuck, Musikinstr., Sportgeräten, Spielwaren u. sonst. Erzeugnissen ; Recycling	24	2 482
36	H. v. Möbeln, Schmuck, Musikinstr., Sportgeräten, Spielwaren und sonstigen Erzeugnissen	17	2 108
37	Recycling	7	374
A und EN	Vorleistungsgüterproduzenten und Energie	407	46 369
B	Investitionsgüterproduzenten	259	28 372
GG	Gebrauchsgüterproduzenten	20	3 120
VG	Verbrauchsgüterproduzenten	184	23 664
	Verarbeitendes Gewerbe sowie Bergbau und Gewinnung von Steinen und Erden insgesamt	870	101 525

im Bergbau und der Gewinnung von Steinen und Erden Sachsen-Anhalts im Juni 2008
Wirtschaftszweigen

Umsatz					Systematik- Nummer der WZ 2003
insgesamt	Inland	Ausland	je Beschäftigten	Anteil Ausland an Gesamt	
1 000 EUR			EUR	%	
28 671	.	.	10 914	.	C
16 977	.	.	9 500	.	CA
.	10
.	11
11 694	.	.	13 922	.	CB
11 694	.	.	13 922	.	14
2 558 334	.	.	25 868	.	D
520 499	425 182	95 317	28 374	18,3	DA
520 499	425 182	95 317	28 374	18,3	15
7 909	2 455	5 454	16 581	69,0	DB
7 909	2 455	5 454	16 581	69,0	17
33 097	18 337	14 760	23 340	44,6	DD/20
125 850	.	.	29 397	.	DE
85 525	48 687	36 838	42 763	43,1	21
40 325	.	.	17 679	.	22
.	DF/23
497 155	245 038	252 117	35 317	50,7	DG/24
135 969	92 651	43 318	19 363	31,9	DH/25
114 197	88 972	25 224	20 892	22,1	DI/26
475 139	290 584	184 555	28 438	38,8	DJ
304 381	157 329	147 051	47 768	48,3	27
170 759	133 255	37 504	16 521	22,0	28
136 973	87 646	49 326	12 335	36,0	DK/29
.	DL
44 288	36 365	7 923	14 384	17,9	31
.	32
16 255	10 579	5 676	11 745	34,9	33
136 547	87 965	48 582	16 962	35,6	DM
85 504	50 163	35 341	19 197	41,3	34
51 043	37 802	13 241	14 194	25,9	35
.	DN
25 670	19 006	6 663	12 177	26,0	36
.	37
1 510 267	850 922	659 345	32 571	43,7	A und EN
413 470	293 956	119 514	14 573	28,9	B
38 600	29 825	8 775	12 372	22,7	GG
624 668	485 515	139 153	26 397	22,3	VG
2 587 005	1 660 218	926 787	25 481	35,8	

**1.4 Betriebe, Beschäftigte, Arbeitsstunden, Entgelte und Umsatz im Verarbeitenden
nach hauptbeteiligten**

Systematik- Nummer der WZ 2003	Abschnitt Unterabschnitt Abteilung Gruppe ausgewählte Klassen	Betriebe	Beschäftigte insgesamt	Geleistete Arbeits- stunden	Entgelte
		Anzahl		1 000	1 000 EUR
C	Bergbau und Gewinnung von Steinen und Erden	8	2 513	320	7 449
CA	Kohlenbergbau, Torfgewinnung, Gew.von Erdöl und Erdgas, Bergbau auf Uran-u.Thoriumerze	5	1 755	220	5 093
10	Kohlenbergbau, Torfgewinnung	3	.	.	.
11	Gewinnung von Erdöl und Erdgas, Erbringung damit verbundener Dienstleistungen	2	.	.	.
CB	Erzbergbau, Gew.v. Steinen u. Erden, sonst. Bergbau	3	758	100	2 356
14	Gewinnung v. Steinen u. Erden, sonst. Bergbau	3	758	100	2 356
D	Verarbeitendes Gewerbe	656	101 079	14 440	243 570
DA	Ernährungsgewerbe und Tabakverarbeitung	115	19 121	2 762	34 469
15	Ernährungsgewerbe	115	19 121	2 762	34 469
15.1	Schlachten und Fleischverarbeitung	28	.	.	.
15.11	Schlachten (oh. Schlachten v. Geflügel)	3	.	.	.
15.12	Schlachten von Geflügel	2	.	.	.
15.13	Fleischverarbeitung	23	3 817	522	5 612
15.2	Fischverarbeitung	1	.	.	.
15.3	Obst- und Gemüseverarbeitung	10	995	147	2 031
15.31	Kartoffelverarbeitung	2	.	.	.
15.32	Herstellung von Frucht- u. Gemüsesäften	5	.	.	.
15.33	Obst- und Gemüseverarbeitung, a.n.g.	3	.	.	.
15.4	H.v. pflanzlichen u. tierischen Ölen u. Fetten	1	.	.	.
15.43	Herstellung v. Margarine u. ä. Nahrungsfetten	1	.	.	.
15.5	Milchverarbeitung; Herstellung von Speiseeis	7	703	100	1 355
15.51	Milchverarbeitung	7	703	100	1 355
15.6	Mahl- und Schälmlmühlen, Herstellung von Stärke und Stärkeerzeugnissen	8	.	.	.
15.61	Mahl- und Schälmlmühlen	7	.	.	.
15.62	H.v. Stärke u. Stärkeerzeugnissen	1	.	.	.
15.7	Herstellung von Futtermitteln	1	.	.	.
15.72	H.v. Futtermitteln für sonst. Tiere	1	.	.	.
15.8	Sonstiges Ernährungsgewerbe (ohne Getränkeherstellung)	51	8 746	1 277	14 189
15.81	Herstellung v. Backwaren (oh. Dauerbackwaren)	31	5 603	820	7 905
15.82	Herstellung von Dauerbackwaren	6	.	.	.
15.83	Herstellung v. Zucker	3	580	75	1 777
15.84	Herstellung v. Süßwaren (oh. Dauerbackwaren)	6	707	93	1 353
15.85	Herstellung von Teigwaren	1	.	.	.
15.86	Verarb. v. Kaffee u. Tee, H.v. Kaffee-Ersatz	1	.	.	.
15.87	Herstellung von Würzmitteln u. Saucen	2	.	.	.
15.88	Herstellung von homogenisierten und diätetischen Nahrungsmitteln	1	.	.	.
15.9	Herstellung v. Getränken	8	2 010	296	5 047
15.91	Herstellung von Spirituosen	1	.	.	.
15.93	Herstellung von Traubenwein	1	.	.	.
15.96	Herstellung von Bier	1	.	.	.
15.98	Gewinnung natürl. Mineralwässer, H.v. Erfri- schungsgetränken	5	.	.	.
DB	Textil- und Bekleidungsindustrie	4	499	73	960
17	Textilgewerbe	4	499	73	960
DD/20	Holzgewerbe (ohne Herstellung von Möbeln)	12	1 396	192	3 355
DE	Papier-, Verlags- und Druckgewerbe	32	4 382	583	11 126
21	Papiergewerbe	14	2 058	297	5 390
22	Verlagsgewerbe, Druckgewerbe, Vervielfältigung von bespielten Ton-, Bild- und Datenträgern	18	2 324	286	5 736
DF/23	Kokerei, Mineralölverarbeitung, Herstellung und Verarbeitung von Spalt- u. Brutstoffen	5	1 301	178	4 678

**Noch 1.4 Betriebe, Beschäftigte, Arbeitsstunden, Entgelte und Umsatz im Verarbeitenden
nach hauptbeteiligten**

Systematik- Nummer der WZ 2003	Unterabschnitt Abteilung Gruppe ausgewählte Klassen	Betriebe	Beschäftigte insgesamt	Geleistete Arbeits- stunden	Entgelte
		Anzahl		1 000	1 000 EUR
DG/24	Herstellung von chemischen Erzeugnissen	67	14 719	2 043	45 304
24.1	Herstellung von chemischen Grundstoffen	33	8 871	1 240	28 927
24.11	Herstellung von Industriegasen	2	.	.	.
24.12	Herstellung von Farbstoffen und Pigmenten	1	.	.	.
24.13	H.v.sonst.anorgan.Grundstoffen u.Chemikalien	6	1 009	145	2 911
24.14	H.v.sonst.organ.Grundstoffen u.Chemikalien	8	1 306	176	4 180
24.15	H.v.Düngemitteln und Stickstoffverbindungen	2	.	.	.
24.16	H.v.Kunststoff in Primärformen	14	.	.	.
24.2	H.v.Schädlingsbekämpfungsmitteln, u.Desinfektionsmitteln	1	.	.	.
24.3	H.v.Anstrichmitteln, Druckfarben u.Kitten	3	.	.	.
24.4	H.v.pharmazeutischen Erzeugnissen	8	2 925	371	9 271
24.41	H.v.pharmazeutischen Grundstoffen	1	.	.	.
24.42	H.v.pharmaz.Spezialitäten u.sonst.pharmaz.Erzeugnissen	7	.	.	.
24.5	H.v.Seifen,Wasch-,Reinigungs-u.Körperpflegem.	6	937	140	1 808
24.51	H.v.Seifen,Wasch-,Reinigungs-u.Poliermitteln	5	.	.	.
24.52	H.v.Duftstoffen und Körperpflegemitteln	1	.	.	.
24.6	Herstellung von sonst.chemischen Erzeugnissen	16	1 537	230	4 115
24.61	H.v.pyrotechnischen Erzeugnissen	3	.	.	.
24.62	H.v.Klebstoffen und Gelatine	1	.	.	.
24.64	H.v.fotochemischen Erzeugnissen	1	.	.	.
24.66	H.v.sonst.chemischen Erzeugnissen a.n.g.	11	993	149	2 803
DH/25	Herstellung von Gummi-und Kunststoffwaren	49	7 126	1 041	16 250
25.1	Herstellung von Gummiwaren	7	1 094	154	2 722
25.13	Herstellung von sonstigen Gummiwaren	7	1 094	154	2 722
25.2	Herstellung von Kunststoffwaren	42	6 032	887	13 528
25.21	H.v.Platten,Folien,Schläuchen und Profilen aus Kunststoffen	18	2 467	347	5 814
25.22	H.v.Verpackungsmitteln aus Kunststoffen	3	351	56	663
25.23	H.v.Baubedarfsartikeln aus Kunststoffen	7	633	93	1 812
25.24	H.v.sonstigen Kunststoffwaren	14	2 581	390	5 238
DI/26	Glasgewerbe,H.v.Keramik,Verarbeitung v.Steinen u. Erden	46	5 572	781	13 995
26.1	Herstellung von Glas und Glaswaren	7	1 305	167	3 858
26.11	Herstellung von Flachglas	3	817	97	2 165
26.12	Veredlung und Bearbeitung von Flachglas	3	.	.	.
26.15	Herstellung,Veredlung.u.Bearb.v.sonst.Glas einschl.techn.Glaswaren	1	.	.	.
26.2	H.v.keramischen Erzeugnissen (o.H. von Zie- geln und Baukeramik)	5	576	74	1 025
26.21	H.v.keramischen Haushaltsw. u.Ziergegenst.	1	.	.	.
26.22	Herstellung von Sanitärkeramik	2	.	.	.
26.26	H.v.feuerfesten keram. Werkstoffen u. Waren	2	.	.	.
26.3	H.v.keram. Wand-u. Bodenfliesen u.-platten	1	.	.	.
26.4	H.v.Ziegeln und sonst.Baukeramik	3	.	.	.
26.5	H.v. Zement,Kalk u.gebranntem Gips	3	528	71	1 603
26.51	Herstellung von Zement	2	.	.	.
26.52	Herstellung von Kalk	1	.	.	.
26.6	H.v.Erzeugnissen aus Beton,Zement u.Gips	22	1 992	305	4 371
26.61	H.v.Erzeugn.aus Beton,Zement und aus Kalk- sandstein für den Bau	17	1 507	233	3 053
26.62	Herstellung von Gipszeugnissen für den Bau	1	.	.	.
26.63	Herstellung von Frischbeton (Transportbeton)	1	.	.	.
26.64	H.v.Mörtel und anderem Beton (Trockenbeton)	1	.	.	.
26.65	Herstellung von Faserzementwaren	2	.	.	.
26.7	Be-und Verarbeitung von Naturwerksteinen und Natursteinen, a.n.g.	2	.	.	.
26.8	H.v.sonst.Erzeugn.aus nicht metall.Mineralien	3	531	72	1 447
26.82	H.v.so.Erz. aus nicht metall. Miner.,a.n.g.	3	531	72	1 447

Gewerbe sowie im Bergbau und der Gewinnung von Steinen und Erden Sachsen-Anhalts im Juni 2008
Wirtschaftszweigen

Gesamtumsatz					Umsatz aus Eigenerzeugung		Systematik- Nummer der WZ 2003
insgesamt	Inland	Ausland			insgesamt	dar. Ausland	
		insgesamt	Eurozone	Nicht-Eurozone			
1 000 EUR							
549 737	285 031	264 707	111 891	152 815	503 195	252 963	DG/24
339 569	164 077	175 491	77 362	98 129	326 086	172 712	24.1
.	24.11
.	24.12
30 518	22 063	8 455	.	.	30 500	8 455	24.13
77 946	33 766	44 180	21 678	22 502	72 858	41 489	24.14
.	24.15
.	24.16
.	24.2
.	24.3
108 280	81 601	.	24.4
.	24.41
.	24.42
30 238	23 314	6 924	.	.	30 238	6 924	24.5
.	24.51
.	24.52
63 104	32 243	30 861	11 790	19 071	57 979	29 423	24.6
.	24.61
.	24.62
.	24.64
56 046	27 792	28 253	10 959	17 294	50 945	26 816	24.66
138 429	93 963	44 466	22 991	21 474	132 799	43 318	DH/25
18 816	10 329	8 487	3 509	4 978	17 713	7 738	25.1
18 816	10 329	8 487	3 509	4 978	17 713	7 738	25.13
119 612	83 633	35 979	19 482	16 496	115 086	35 580	25.2
76 577	47 042	29 535	.	.	75 785	29 258	25.21
9 873	8 773	.	25.22
8 210	7 280	.	25.23
24 952	19 133	5 820	2 811	3 009	23 248	5 740	25.24
128 861	102 219	26 642	17 165	9 477	117 869	24 758	DI/26
43 026	27 113	15 914	.	.	39 405	14 695	26.1
38 669	24 380	14 289	.	.	35 525	13 070	26.11
.	26.12
.	26.15
6 325	4 061	2 264	.	.	6 325	2 264	26.2
.	26.21
.	26.22
.	26.26
.	26.3
.	26.4
25 910	22 033	.	26.5
.	26.51
.	26.52
25 766	23 298	2 467	.	.	23 694	1 919	26.6
15 390	14 796	.	26.61
.	26.62
.	26.63
.	26.64
.	26.65
.	26.7
17 726	17 110	.	26.8
17 726	17 110	.	26.82

**Noch 1.4 Betriebe, Beschäftigte, Arbeitsstunden, Entgelte und Umsatz im Verarbeitenden
nach hauptbeteiligten**

Systematik- Nummer der WZ 2003	Unterabschnitt Abteilung Gruppe ausgewählte Klassen	Betriebe	Beschäftigte insgesamt	Geleistete Arbeits- stunden	Entgelte
		Anzahl		1 000	1 000 EUR
DJ	Metallerzeug.u.-bearb.,H.v.Metallerzeugnissen	120	16 800	2 349	42 223
27	Metallerzeugung und -bearbeitung	31	6 714	908	19 397
27.1	Erzeugung v.Roheisen,Stahl,Ferrolegier.	1	.	.	.
27.2	Herstellung von Rohren	5	568	83	1 148
27.22	H.v.Stahlrohren,Rohrform-,verschluss- und Rohrverbindungsstücken aus Stahl	5	568	83	1 148
27.3	Sonstige erste Bearbeitung v.Eisen u.Stahl	1	.	.	.
27.34	Herstellung von gezogenem Draht	1	.	.	.
27.4	Erzeugung u.erste Bearbeitung von NE-Metallen	10	2 425	332	7 861
27.42	Erzeugung u.erste Bearbeitung von Aluminium	7	.	.	.
27.43	Erzeugung u.erste Bearb.v.Blei,Zink u.Zinn	1	.	.	.
27.44	Erzeugung u.erste Bearbeitung von Kupfer	2	.	.	.
27.5	Gießereien	14	.	.	.
27.51	Eisengießereien	6	754	106	1 759
27.52	Stahlgießereien	2	.	.	.
27.53	Leichtmetallgießereien	6	.	.	.
28	Herstellung von Metallerzeugnissen	89	10 086	1 440	22 826
28.1	Stahl-und Leichtmetallbau	31	3 517	506	8 076
28.11	H.v.Metallkonstruktionen	29	.	.	.
28.12	H.v.Ausbauelementen aus Metall	2	.	.	.
28.2	H.v.Metallbeh.mit e.Fassungsverm.v.mehr als 300l;H.v.Heizkörp.u.-kesseln f.Zentralheiz.	5	.	.	.
28.21	H.v.Metallbehältern mit einem Fassungsverm. von mehr als 300l	5	.	.	.
28.3	H.v.Dampfkesseln (oh.Zentralheizungskessel)	14	2 143	302	5 421
28.4	H.v.Schmiede-,Press-,Zieh-,u.Stanzteilen, gewalzt.Ringen u.pulvermetallurg.Erzeugn.	6	1 106	150	2 066
28.5	Oberflächenveredlung, Wärmebehandlung., Mechanik a.n.g.	22	1 714	255	4 008
28.51	Oberflächenveredlung und Wärmebehandlung	9	693	100	1 726
28.52	Mechanik a.n.g.	13	1 021	156	2 282
28.6	Herstellung von Schneidwaren,Werkzeugen, Schlössern u.Beschlägen aus unedlen Metallen	1	.	.	.
28.63	Herstellung von Schlössern und Beschlägen aus unedlen Metallen	1	.	.	.
28.7	H.v.sonstigen Metallwaren	10	1 174	161	2 475
28.72	Herstellung von Verpackungen u.Verschlüssen aus Eisen,Stahl und NE-Metall	1	.	.	.
28.73	Herstellung von Drahtwaren	2	.	.	.
28.74	H.v.Schrauben,Nieten,Ketten u.Federn	2	.	.	.
28.75	H.v.sonstigen Metallwaren a.n.g.	5	574	74	1 132
DK/29	Maschinenbau	89	11 346	1 713	29 418
29.1	H.v.Masch.f.d.Erzeugung u.Nutzung v.mechan. Energie (oh.Motoren f.Luft-u.Straßenfahrz.)	21	.	.	.
29.11	Herstellung v.Verbrennungsmotoren u.Turbinen (oh.Motoren f.Luft-u.Straßenfahrzeuge)	1	.	.	.
29.12	Herstellung von Pumpen und Kompressoren	8	1 559	297	4 682
29.13	Herstellung von Armaturen	7	.	.	.
29.14	H.v.Lagern,Getrieben,Zahnradern und Antriebs-elementen	5	543	72	1 106
29.2	H.v.sonst.nicht wirtschaftszweigspezif.Masch.	27	.	.	.
29.21	Herstellung von Öfen u.Brennern	2	.	.	.
29.22	Herstellung von Hebezeugen und Fördermitteln	13	1 826	261	4 975
29.23	H.v.kälte-u.lufttechn.Erzeug.,nicht für den Haushalt	5	464	63	1 155
29.24	H.v.sonst.nicht wirtschaftszweigspezif.Maschinen,a.n.g.	7	607	80	1 264
29.3	H.v.land-u.forstwirtschaftlichen Maschinen	4	465	68	824
29.32	H.v.sonst.land-u.forstwirtschaftl. Maschinen	4	465	68	824

Gewerbe sowie im Bergbau und der Gewinnung von Steinen und Erden Sachsen-Anhalts im Juni 2008
Wirtschaftszweigen

Gesamtumsatz					Umsatz aus Eigenerzeugung		Systematik- Nummer der WZ 2003
insgesamt	Inland	Ausland			insgesamt	dar. Ausland	
		insgesamt	Eurozone	Nicht-Eurozone			
1 000 EUR							
481 166	294 398	186 768	105 667	81 102	476 689	185 126	DJ
322 652	166 055	156 597	87 868	68 728	319 683	155 069	27
.	27.1
16 752	4 887	11 866	.	.	16 340	11 714	27.2
16 752	4 887	11 866	.	.	16 340	11 714	27.22
.	27.3
.	27.34
178 105	73 394	104 711	.	.	176 021	103 388	27.4
.	27.42
.	27.43
.	27.44
.	27.5
11 035	6 937	4 098	.	.	11 035	4 098	27.51
.	27.52
.	27.53
158 514	128 343	30 172	17 798	12 373	157 006	30 057	28
67 779	62 455	5 324	4 750	574	67 224	5 224	28.1
.	28.11
.	28.12
.	28.2
.	28.21
20 621	18 915	1 706	.	.	20 377	1 691	28.3
15 633	12 222	3 412	.	.	15 633	3 412	28.4
20 853	18 757	2 096	1 959	137	20 853	2 096	28.5
6 522	6 522	.	28.51
14 331	14 331	.	28.52
.	28.6
.	28.63
27 567	10 421	17 146	.	.	26 886	17 146	28.7
.	28.72
.	28.73
.	28.74
6 674	4 488	2 186	.	.	6 177	2 186	28.75
142 080	92 309	49 771	27 656	22 114	138 446	48 719	DK/29
.	29.1
.	29.11
18 274	18 224	.	29.12
.	29.13
5 391	5 391	.	29.14
.	29.2
.	29.21
21 128	13 355	7 774	.	.	21 128	7 774	29.22
5 938	5 937	.	29.23
6 540	6 540	.	29.24
6 088	3 362	2 727	.	.	5 915	2 695	29.3
6 088	3 362	2 727	.	.	5 915	2 695	29.32

**Noch 1.4 Betriebe, Beschäftigte, Arbeitsstunden, Entgelte und Umsatz im Verarbeitenden
nach hauptbeteiligten**

Systematik- Nummer der WZ 2003	Unterschnitt Abteilung Gruppe ausgewählte Klassen Hauptgruppe	Betriebe	Beschäftigte insgesamt	Geleistete Arbeits- stunden	Entgelte
		Anzahl		1 000	1 000 EUR
29.4	Herstellung von Werkzeugmaschinen	9	.	.	.
29.41	H.v.handgeführten kraftbetriebenen Werkzeugen	1	.	.	.
29.42	H.v.Werkzeugmasch. für die Metallbearbeitung	5	1 159	172	3 542
29.43	H.v.Werkzeugmaschinen,a.n.g.	3	.	.	.
29.5	H.v.Masch.f.sonst.bestimmte Wirtschaftszweige	26	3 140	471	7 875
29.51	H.v.Maschinen.f.d.Metallerzeugung,v.Walz- werkseinrichtungen u.Gießmaschinen	2	.	.	.
29.52	H.v.Bergwerks-,Bau- und Baustoffmaschinen	4	476	69	1 054
29.53	H.v.Masch.f. das Ernährungsgewerbe und die Tabakverarb.	1	.	.	.
29.54	H.v.Masch.f.Textil-,Bekleidg.-u.Ledergewerbe	1	.	.	.
29.55	H.v.Maschinen für das Papiergewerbe	1	.	.	.
29.56	H.v.Masch.f.best.Wirtschaftszweige, a.n.g.	17	2 055	309	5 188
29.6	Herstellung von Waffen und Munition	1	.	.	.
29.7	Herstellung von Haushaltsgeräten a.n.g.	1	.	.	.
29.72	H.v.nichtelektrischen Heiz-,Koch-,Heiß- wasser-u.Heißluftgeräten,a.n.g.	1	.	.	.
DL	H.v.Büromaschinen,Datenverarbeitungsger.und -einrichtungen;Elektrotechnik,Feinmech.u.Optik	50	8 269	1 196	18 992
31	Herstellung von Geräten der Elektrizitäts- erzeugung, -verteilung u.ä.	22	2 940	400	6 548
32	Rundfunk- und Nachrichtentechnik	12	3 865	578	9 298
33	Medizin-,Mess-, Steuer-u.Regelungstechnik,Optik Herstellung v.Uhren	16	1 464	219	3 146
DM	Fahrzeugbau	46	8 091	1 207	17 957
34	H.v.Kraftwagen und Kraftwagenteilen	28	4 434	687	9 816
35	Sonstiger Fahrzeugbau	18	3 657	521	8 141
DN	H.v.Möbeln,Schmuck,Musikinstr.,Sportgeräten, Spielwaren u.sonst.Erzeugnissen;Recycling	21	2 457	321	4 842
36	H.v.Möbeln,Schmuck,Musikinstr.,Sportgeräten, Spielwaren und sonstigen Erzeugnissen	16	2 132	271	4 118
37	Recycling	5	325	49	724
A und EN	Vorleistungsgüterproduzenten und Energie	291	47 638	6 734	127 855
B	Investitionsgüterproduzenten	211	28 566	4 200	68 975
GG	Gebrauchsgüterproduzenten	19	3 130	431	5 465
VG	Verbrauchsgüterproduzenten	143	24 258	3 395	48 722
	Verarbeitendes Gewerbe sowie Bergbau und Gewinnung von Steinen und Erden insgesamt	664	103 592	14 760	251 018

Gewerbe sowie im Bergbau und der Gewinnung von Steinen und Erden Sachsen-Anhalts im Juni 2008
Wirtschaftszweigen

Gesamtumsatz					Umsatz aus Eigenerzeugung		Systematik- Nummer der WZ 2003
insgesamt	Inland	Ausland			insgesamt	dar. Ausland	
		insgesamt	Eurozone	Nicht-Eurozone			
1 000 EUR							
.	29.4
.	29.41
13 316	13 316	.	29.42
.	29.43
45 954	25 291	20 662	11 901	8 761	45 326	20 637	29.5
.	29.51
7 711	7 711	.	29.52
.	29.53
.	29.54
.	29.55
27 972	16 933	11 039	.	.	27 410	11 039	29.56
.	29.6
.	29.7
.	29.72
.	DL
42 351	34 381	7 970	5 388	2 583	40 260	7 793	31
.	32
17 495	11 126	6 369	2 843	3 525	16 348	5 676	33
136 825	88 319	48 507	20 356	28 151	136 288	48 505	DM
85 650	50 384	35 266	16 815	18 451	85 242	35 264	34
51 175	37 934	13 241	3 541	9 700	51 046	13 241	35
.	DN
26 774	20 111	6 663	5 112	1 551	25 666	6 663	36
.	37
1 591 184	910 633	680 550	329 516	351 034	1 534 836	667 312	A und EN
415 681	298 535	117 146	59 728	57 418	407 803	115 107	B
40 260	31 485	8 775	7 152	1 623	38 594	8 775	GG
667 307	523 577	143 730	78 326	65 404	605 772	135 593	VG
2 714 431	1 764 230	950 201	474 723	475 478	2 587 005	926 787	

**1.5 Beschäftigte, Arbeitsstunden, Entgelte und Umsatz in den Betrieben des Verarbeitenden
im Juni 2008 nach hauptbeteiligten Wirtschaftszweigen -**

Systematik- Nummer der WZ 2003	Abschnitt Unterabschnitt Abteilung Hauptgruppe	Beschäftigte insgesamt	
		Anzahl	um %
C	Bergbau und Gewinnung von Steinen und Erden	-13	-0,5
CA	Kohlenbergbau, Torfgewinnung, Gew. von Erdöl und Erdgas, Bergbau auf Uran-u. Thoriumerze	12	0,7
10	Kohlenbergbau, Torfgewinnung	.	.
11	Gewinnung von Erdöl und Erdgas, Erbringung damit verbundener Dienstleistungen	.	.
CB	Erzbergbau, Gew. v. Steinen u. Erden, sonst. Bergbau	-25	-3,2
14	Gewinnung v. Steinen u. Erden, sonst. Bergbau	-25	-3,2
D	Verarbeitendes Gewerbe	6 210	6,5
DA	Ernährungsgewerbe und Tabakverarbeitung	32	0,2
15	Ernährungsgewerbe	32	0,2
DB	Textil- und Bekleidungs-gewerbe	61	13,9
17	Textilgewerbe	61	13,9
DD/20	Holzgewerbe (ohne Herstellung von Möbeln)	7	0,5
DE	Papier-, Verlags- und Druckgewerbe	97	2,3
21	Papiergewerbe	100	5,1
22	Verlags-gewerbe, Druck-gewerbe, Vervielfältigung von bespielten Ton-, Bild- und Datenträgern	-3	-0,1
DF/23	Kokerei, Mineralölverarbeitung, Herstellung und Verarbeitung von Spalt- u. Brutstoffen	-7	-0,5
DG/24	Herstellung von chemischen Erzeugnissen	928	6,7
DH/25	Herstellung von Gummi- und Kunststoffwaren	62	0,9
DI/26	Glasgewerbe, H. v. Keramik, Verarbeitung von Steinen und Erden	385	7,4
DJ	Metallerzeug. u. -bearb., H. v. Metallerzeugnissen	988	6,2
27	Metallerzeugung und -bearbeitung	512	8,3
28	Herstellung von Metallerzeugnissen	476	5,0
DK/29	Maschinenbau	1 414	14,2
DL	H. v. Büromaschinen, Datenverarbeitungsger. und -einrichtungen; Elektrotechnik, Feinmech. u. Optik	933	12,7
31	Herstellung von Geräten der Elektrizitäts- erzeugung, -verteilung u. ä.	-123	-4,0
32	Rundfunk- und Nachrichtentechnik	853	28,3
33	Medizin-, Mess-, Steuer- u. Regelungstechnik, Optik Herstellung v. Uhren	203	16,1
DM	Fahrzeugbau	917	12,8
34	H. v. Kraftwagen und Kraftwagenteilen	535	13,7
35	Sonstiger Fahrzeugbau	382	11,7
DN	H. v. Möbeln, Schmuck, Musikinstr., Sportgeräten, Spielwaren u. sonst. Erzeugnissen ; Recycling	393	19,0
36	H. v. Möbeln, Schmuck, Musikinstr., Sportgeräten, Spielwaren und sonstigen Erzeugnissen	281	15,2
37	Recycling	112	52,6
A und EN	Vorleistungsgüterproduzenten und Energie	2 745	6,1
B	Investitionsgüterproduzenten	2 922	11,4
GG	Gebrauchsgüterproduzenten	321	11,4
VG	Verbrauchsgüterproduzenten	209	0,9
	Verarbeitendes Gewerbe sowie Bergbau und Gewinnung von Steinen und Erden insgesamt	6 197	6,4

Gewerbes sowie im Bergbau und der Gewinnung von Steinen und Erden Sachsen-Anhalts
Veränderung gegenüber dem gleichen Vorjahresmonat

Geleistete Arbeits- stunden	Entgelte	Gesamtumsatz			Umsatz aus Eigenerzeugung		Systematik- Nummer der WZ 2003
		insgesamt	Inland	Ausland	insgesamt	dar. Ausland	
um %							
-1,3	-1,8	2,6	.	.	4,1	.	C
-0,7	-2,4	2,5	.	.	5,0	.	CA
.	10
.	11
-2,6	-0,4	2,7	.	.	2,7	.	CB
-2,6	-0,4	2,7	.	.	2,7	.	14
5,2	8,8	-7,4	.	.	-7,7	.	D
-0,4	0,1	-4,5	-7,3	11,7	-3,4	12,6	DA
-0,4	0,1	-4,5	-7,3	11,7	-3,4	12,6	15
18,4	21,1	27,2	8,7	40,2	29,4	46,9	DB
18,4	21,1	27,2	8,7	40,2	29,4	46,9	17
1,1	13,5	-12,6	-5,1	-20,4	-12,8	-20,4	DD/20
-0,4	6,8	-	.	.	-2,9	.	DE
3,0	6,4	-1,1	7,9	-10,4	-4,2	-14,7	21
-3,7	7,2	2,6	.	.	-	.	22
-1,9	9,1	DF/23
4,9	8,9	11,4	5,1	19,0	10,8	19,3	DG/24
1,1	7,2	0,7	-1,3	5,2	1,7	4,9	DH/25
3,6	11,0	9,2	7,0	18,8	13,5	19,0	DI/26
4,1	12,4	4,7	3,7	6,3	5,0	6,2	DJ
3,2	15,9	3,2	1,3	5,4	3,5	5,1	27
4,6	9,7	7,9	7,1	11,1	8,4	11,9	28
18,0	16,0	20,9	15,0	33,6	21,6	34,8	DK/29
7,9	10,1	DL
-6,3	-12,8	22,2	26,9	5,4	18,5	6,1	31
15,6	32,5	32
20,4	15,8	25,0	26,2	22,8	24,0	20,9	33
11,4	7,9	6,5	-0,9	23,1	6,2	23,1	DM
13,8	8,7	11,7	9,2	15,5	11,4	15,5	34
8,3	7,0	-1,3	-11,7	49,3	-1,5	49,5	35
7,9	-0,4	DN
2,3	-6,8	-6,3	-7,3	-3,4	-7,1	-3,4	36
55,2	64,0	37
3,6	9,2	-13,3	-26,8	15,0	-13,6	14,4	A und EN
12,6	11,3	16,5	13,9	23,7	16,4	24,3	B
1,3	-5,6	-11,9	-13,8	-4,2	-13,0	-4,2	GG
0,2	4,3	-3,1	-6,2	10,3	-3,5	12,4	VG
5,1	8,4	-7,3	-16,0	15,1	-7,6	15,1	

**1.6 Betriebe, Beschäftigte, Arbeitsstunden, Entgelte und Umsatz im Verarbeitenden
nach hauptbeteiligten**

Systematik- Nummer der WZ 2003	Abschnitt Unterabschnitt Abteilung Gruppe ausgewählte Klassen	Betriebe	Beschäftigte insgesamt	Geleistete Arbeits- stunden	Entgelte
		Anzahl		1 000	1 000 EUR
C	Bergbau und Gewinnung von Steinen und Erden	8	2 521	1 978	45 295
CA	Kohlenbergbau, Torfgewinnung, Gew. von Erdöl und Erdgas, Bergbau auf Uran-u. Thoriumerze	5	1 759	1 364	31 723
10	Kohlenbergbau, Torfgewinnung	3	.	.	.
11	Gewinnung von Erdöl und Erdgas, Erbringung damit verbundener Dienstleistungen	2	.	.	.
CB	Erzbergbau, Gew. v. Steinen u. Erden, sonst. Bergbau	3	761	614	13 571
14	Gewinnung v. Steinen u. Erden, sonst. Bergbau	3	761	614	13 571
D	Verarbeitendes Gewerbe	657	100 847	86 638	1 420 958
DA	Ernährungsgewerbe und Tabakverarbeitung	116	19 335	16 766	204 842
15	Ernährungsgewerbe	116	19 335	16 766	204 842
DB	Textil- und Bekleidungsindustrie	4	480	418	5 571
17	Textilgewerbe	4	480	418	5 571
DD/20	Holzgewerbe (ohne Herstellung von Möbeln)	12	1 399	1 113	18 939
DE	Papier-, Verlags- und Druckgewerbe	32	4 377	3 534	63 645
21	Papiergewerbe	14	2 053	1 779	31 558
22	Verlagsgewerbe, Druckgewerbe, Vervielfältigung von bespielten Ton-, Bild- und Datenträgern	18	2 324	1 755	32 087
DF/23	Kokerei, Mineralölverarbeitung, Herstellung und Verarbeitung von Spalt- u. Brutstoffen	5	1 310	1 087	25 548
DG/24	Herstellung von chemischen Erzeugnissen	67	14 698	12 465	276 002
DH/25	Herstellung von Gummi- und Kunststoffwaren	49	7 112	6 187	93 667
DI/26	Glasgewerbe, H. v. Keramik, Verarbeitung von Steinen und Erden	46	5 531	4 634	78 698
DJ	Metallerzeug. u. -bearb., H. v. Metallerzeugnissen	120	16 665	14 026	238 664
27	Metallerzeugung und -bearbeitung	31	6 683	5 529	107 262
28	Herstellung von Metallerzeugnissen	89	9 982	8 498	131 402
DK/29	Maschinenbau	89	11 172	9 892	159 302
DL	H. v. Büromaschinen, Datenverarbeitungsger. und -einrichtungen; Elektrotechnik, Feinmech. u. Optik	51	8 235	7 309	119 023
31	Herstellung von Geräten der Elektrizitäts- erzeugung, -verteilung u. ä.	23	2 980	2 447	39 675
32	Rundfunk- und Nachrichtentechnik	12	3 797	3 579	61 225
33	Medizin-, Mess-, Steuer- u. Regelungstechnik, Optik Herstellung v. Uhren	16	1 457	1 283	18 122
DM	Fahrzeugbau	46	8 055	7 240	108 781
34	H. v. Kraftwagen und Kraftwagenteilen	28	4 435	4 045	59 457
35	Sonstiger Fahrzeugbau	18	3 620	3 195	49 324
DN	H. v. Möbeln, Schmuck, Musikinstr., Sportgeräten, Spielwaren u. sonst. Erzeugnissen ; Recycling	21	2 480	1 967	28 277
36	H. v. Möbeln, Schmuck, Musikinstr., Sportgeräten, Spielwaren und sonstigen Erzeugnissen	16	2 158	1 690	24 169
37	Recycling	5	322	277	4 109
A und EN	Vorleistungsgüterproduzenten und Energie	291	47 414	40 635	754 612
B	Investitionsgüterproduzenten	211	28 341	24 745	393 671
GG	Gebrauchsgüterproduzenten	19	3 144	2 645	32 586
VG	Verbrauchsgüterproduzenten	144	24 470	20 590	285 383
	Verarbeitendes Gewerbe sowie Bergbau und Gewinnung von Steinen und Erden insgesamt	665	103 368	88 616	1 466 252

im Bergbau und der Gewinnung von Steinen und Erden Sachsen-Anhalts im Zeitraum Januar bis Juni 2008
Wirtschaftszweigen

Gesamtumsatz					Umsatz aus Eigenerzeugung		Systematik- Nummer der WZ 2003
insgesamt	Inland	Ausland			insgesamt	dar. Ausland	
		insgesamt	Eurozone	Nicht-Eurozone			
1 000 EUR							
207 480	180 445	.	C
136 044	109 010	.	CA
.	10
.	11
71 436	71 437	.	CB
71 436	71 437	.	14
17 655 593	16 955 065	.	D
3 486 454	2 963 721	522 733	360 590	162 143	3 238 497	518 887	DA
3 486 454	2 963 721	522 733	360 590	162 143	3 238 497	518 887	15
56 174	20 402	35 773	.	.	54 285	34 638	DB
56 174	20 402	35 773	.	.	54 285	34 638	17
207 778	114 670	93 108	.	.	207 545	93 108	DD/20
794 616	757 589	.	DE
541 246	301 281	239 965	129 953	110 012	509 039	220 187	21
253 369	248 551	.	22
.	DF/23
3 334 192	1 836 851	1 497 340	667 368	829 972	3 081 976	1 432 818	DG/24
826 709	563 481	263 227	132 847	130 381	797 568	256 783	DH/25
650 114	507 054	143 060	87 767	55 293	594 892	132 977	DI/26
2 750 329	1 654 641	1 095 688	609 911	485 776	2 724 803	1 087 984	DJ
1 911 872	959 097	952 775	520 964	431 812	1 894 724	945 666	27
838 457	695 544	142 912	88 948	53 965	830 080	142 318	28
771 603	484 760	286 843	165 739	121 104	747 561	277 988	DK/29
1 067 979	1 051 539	.	DL
210 439	162 931	47 508	28 355	19 153	203 327	45 688	31
760 463	756 930	.	32
97 077	61 896	35 180	16 387	18 793	91 281	31 611	33
822 490	549 691	272 799	128 206	144 593	819 817	272 572	DM
511 284	300 350	210 934	99 761	111 173	509 499	210 706	34
311 205	249 341	61 865	28 445	33 420	310 318	61 865	35
.	DN
176 761	133 559	43 203	33 606	9 597	170 299	43 203	36
.	37
11 162 471	7 169 540	3 992 928	2 139 663	1 853 265	10 851 185	3 921 467	A und EN
2 275 306	1 614 805	660 501	351 235	309 267	2 232 824	645 435	B
281 400	221 713	59 687	48 620	11 068	272 419	59 687	GG
4 143 896	3 361 873	782 023	417 924	364 099	3 779 082	740 058	VG
17 863 073	12 367 934	5 495 139	2 957 442	2 537 697	17 135 510	5 366 647	

**1.7 Beschäftigte, Arbeitsstunden, Entgelte und Umsatz in den Betrieben des Verarbeitenden
Im Zeitraum Januar bis Juni 2008 nach hauptbeteiligten Wirtschaftszweigen**

Systematik- Nummer der WZ 2003	Abschnitt Unterabschnitt Abteilung Hauptgruppe	Beschäftigte im Monatsdurchschnitt insgesamt		Geleistete Arbeits- stunden	Entgelte
		Anzahl	um %		
C	Bergbau und Gewinnung von Steinen und Erden	-6	-0,2	1,9	2,8
CA	Kohlenbergbau, Torfgewinnung, Gew.von Erdöl und Erdgas, Bergbau auf Uran-u.Thoriumerze	14	0,8	2,6	3,7
10	Kohlenbergbau, Torfgewinnung
11	Gewinnung von Erdöl und Erdgas, Erbringung damit verbundener Dienstleistungen
CB	Erzbergbau, Gew.v.Steinen u.Erden, sonst.Bergbau	-20	-2,5	0,3	0,8
14	Gewinnung v.Steinen u.Erden, sonst.Bergbau	-20	-2,5	0,3	0,8
D	Verarbeitendes Gewerbe	6 773	7,2	7,3	10,7
DA	Ernährungsgewerbe und Tabakverarbeitung	278	1,5	1,8	4,5
15	Ernährungsgewerbe	278	1,5	1,8	4,5
DB	Textil- und Bekleidungsgewerbe	50	11,6	15,0	16,9
17	Textilgewerbe	50	11,6	15,0	16,9
DD/20	Holzgewerbe (ohne Herstellung von Möbeln)	39	2,8	0,1	5,4
DE	Papier-, Verlags- und Druckgewerbe	84	2,0	-0,2	3,5
21	Papiergewerbe	120	6,2	2,4	6,8
22	Verlagsgewerbe, Druckgewerbe, Vervielfältigung von bespielten Ton-, Bild- und Datenträgern	-36	-1,5	-2,7	0,3
DF/23	Kokerei, Mineralölverarbeitung, Herstellung und Verarbeitung von Spalt- u.Brutstoffen	3	0,2	-2,0	5,1
DG/24	Herstellung von chemischen Erzeugnissen	899	6,5	7,3	11,4
DH/25	Herstellung von Gummi- und Kunststoffwaren	36	0,5	0,6	6,8
DI/26	Glasgewerbe, H.v.Keramik, Verarbeitung von Steinen und Erden	440	8,6	5,7	11,1
DJ	Metallerzeug. u.-bearb., H.v.Metallerzeugnissen	968	6,2	6,3	10,8
27	Metallerzeugung und -bearbeitung	539	8,8	8,1	13,2
28	Herstellung von Metallerzeugnissen	429	4,5	5,2	8,9
DK/29	Maschinenbau	1 335	13,6	15,7	14,9
DL	H.v.Büromaschinen, Datenverarbeitungsger. und -einrichtungen; Elektrotechnik, Feinmech. u.Optik	1 257	18,0	18,1	24,7
31	Herstellung von Geräten der Elektrizitäts- erzeugung, -verteilung u.ä.	-119	-3,8	-4,5	-4,8
32	Rundfunk- und Nachrichtentechnik	1 181	45,1	41,2	59,7
33	Medizin-, Mess-, Steuer- u.Regelungstechnik, Optik Herstellung v.Uhren	194	15,4	17,4	17,5
DM	Fahrzeugbau	958	13,5	15,1	11,4
34	H.v.Kraftwagen und Kraftwagenteilen	587	15,3	16,2	16,8
35	Sonstiger Fahrzeugbau	371	11,4	13,7	5,4
DN	H.v.Möbeln, Schmuck, Musikinstr., Sportgeräten, Spielwaren u.sonst.Erzeugnissen ;Recycling	428	20,8	12,6	12,2
36	H.v.Möbeln, Schmuck, Musikinstr., Sportgeräten, Spielwaren und sonstigen Erzeugnissen	317	17,2	7,7	7,4
37	Recycling	111	52,4	57,2	52,5
A und EN	Vorleistungsgüterproduzenten und Energie	3 020	6,8	6,3	11,5
B	Investitionsgüterproduzenten	2 870	11,3	12,9	12,3
GG	Gebrauchsgüterproduzenten	375	13,5	7,0	8,7
VG	Verbrauchsgüterproduzenten	503	2,1	2,7	5,8
	Verarbeitendes Gewerbe sowie Bergbau und Gewinnung von Steinen und Erden insgesamt	6 767	7,0	7,2	10,5

Gewerbes sowie im Bergbau und der Gewinnung von Steinen und Erden Sachsen-Anhalts
- Veränderung gegenüber dem gleichen Vorjahreszeitraum

Gesamtumsatz					Umsatz aus Eigenerzeugung		Systematik- Nummer der WZ 2003
insgesamt	Inland	Ausland			Insgesamt	dar. Ausland	
		insgesamt	Eurozone	Nicht-Eurozone			
um %							
16,3	17,8	.	C
20,5	24,3	.	CA
.	10
.	11
9,2	9,2	.	CB
9,2	9,2	.	14
6,5	6,7	.	D
5,6	4,0	15,3	8,3	35,0	5,9	16,3	DA
5,6	4,0	15,3	8,3	35,0	5,9	16,3	15
24,4	17,0	29,1	.	.	27,4	34,3	DB
24,4	17,0	29,1	.	.	27,4	34,3	17
-4,4	1,4	-10,6	.	.	-4,3	-10,6	DD/20
5,6	6,2	.	DE
5,7	9,5	1,3	-1,6	4,9	7,4	4,5	21
5,3	3,7	.	22
.	DF/23
9,3	8,2	10,7	13,6	8,4	9,0	10,1	DG/24
4,6	2,8	8,7	4,3	13,5	5,1	8,5	DH/25
13,2	10,6	23,5	37,5	6,4	14,5	23,0	DI/26
8,3	4,8	14,2	-1,5	42,8	8,8	14,3	DJ
8,2	3,2	13,8	-3,3	44,6	8,6	13,8	27
8,7	7,1	17,0	10,3	30,0	9,3	17,6	28
19,4	18,0	22,0	36,4	6,5	20,0	22,2	DK/29
46,0	46,4	.	DL
6,4	9,2	-2,3	-7,6	6,8	6,2	-3,7	31
68,8	69,0	.	32
16,4	15,4	18,2	2,2	36,8	15,8	16,6	33
17,5	10,4	35,1	31,2	38,7	17,7	35,3	DM
21,7	19,3	25,2	25,3	25,1	21,8	25,2	34
11,3	1,3	85,2	57,4	117,8	11,5	86,3	35
.	DN
5,9	3,0	15,7	22,5	-3,2	5,7	15,7	36
.	37
5,8	0,5	17,0	10,0	26,4	5,9	17,1	A und EN
17,3	15,5	21,8	22,5	20,9	17,7	21,9	B
2,5	-4,0	37,1	49,1	1,5	2,4	37,1	GG
3,9	2,0	12,8	1,5	29,4	3,9	14,0	VG
6,6	2,5	17,2	10,5	26,0	6,8	17,4	

**1.8 Ausgewählte Berechnungskennziffern in Betrieben im Verarbeitenden Gewerbe
nach hauptbeteiligten**

Systematik- Nummer der WZ 2003	Abschnitt Unterabschnitt Abteilung Hauptgruppe	Beschäftigte je Betrieb	Geleistete Arbeitsstunden je Beschäftigten	Entgelte je geleisteter Arbeitsstunde
		Anzahl	h	EUR
C	Bergbau und Gewinnung von Steinen und Erden	314	127	23
CA	Kohlenbergbau, Torfgewinnung, Gew. von Erdöl und Erdgas, Bergbau auf Uran-u. Thoriumerze	351	126	23
10	Kohlenbergbau, Torfgewinnung	.	.	.
11	Gewinnung von Erdöl und Erdgas, Erbringung damit verbundener Dienstleistungen	.	.	.
CB	Erzbergbau, Gew. v. Steinen u. Erden, sonst. Bergbau	253	132	24
14	Gewinnung v. Steinen u. Erden, sonst. Bergbau	253	132	24
D	Verarbeitendes Gewerbe	154	143	17
DA	Ernährungsgewerbe und Tabakverarbeitung	166	144	12
15	Ernährungsgewerbe	166	144	12
DB	Textil- und Bekleidungsindustrie	125	146	13
17	Textilgewerbe	125	146	13
DD/20	Holzgewerbe (ohne Herstellung von Möbeln)	116	137	18
DE	Papier-, Verlags- und Druckgewerbe	137	133	19
21	Papiergewerbe	147	144	18
22	Verlagsgewerbe, Druckgewerbe, Vervielfältigung von bespielten Ton-, Bild- und Datenträgern	129	123	20
DF/23	Kokerei, Mineralölverarbeitung, Herstellung und Verarbeitung von Spalt- u. Brutstoffen	260	137	26
DG/24	Herstellung von chemischen Erzeugnissen	220	139	22
DH/25	Herstellung von Gummi- und Kunststoffwaren	145	146	16
DI/26	Glasgewerbe, H.v. Keramik, Verarbeitung von Steinen und Erden	121	140	18
DJ	Metallerzeug. u. -bearb., H.v. Metallerzeugnissen	140	140	18
27	Metallerzeugung und -bearbeitung	217	135	21
28	Herstellung von Metallerzeugnissen	113	143	16
DK/29	Maschinenbau	127	151	17
DL	H.v. Büromaschinen, Datenverarbeitungsger. und -einrichtungen; Elektrotechnik, Feinmech. u. Optik	165	145	16
31	Herstellung von Geräten der Elektrizitäts- erzeugung, -verteilung u.ä.	134	136	16
32	Rundfunk- und Nachrichtentechnik	322	149	16
33	Medizin-, Mess-, Steuer- u. Regelungstechnik, Optik Herstellung v. Uhren	92	150	14
DM	Fahrzeugbau	176	149	15
34	H.v. Kraftwagen und Kraftwagenteilen	158	155	14
35	Sonstiger Fahrzeugbau	203	142	16
DN	H.v. Möbeln, Schmuck, Musikinstr., Sportgeräten, Spielwaren u. sonst. Erzeugnissen ; Recycling	117	130	15
36	H.v. Möbeln, Schmuck, Musikinstr., Sportgeräten, Spielwaren und sonstigen Erzeugnissen	133	127	15
37	Recycling	65	151	15
A und EN	Vorleistungsgüterproduzenten und Energie	164	141	19
B	Investitionsgüterproduzenten	135	147	16
GG	Gebrauchsgüterproduzenten	165	138	13
VG	Verbrauchsgüterproduzenten	170	140	14
	Verarbeitendes Gewerbe sowie Bergbau und Gewinnung von Steinen und Erden insgesamt	156	142	17

sowie im Bergbau und der Gewinnung von Steinen und Erden Sachsen-Anhalts Juni 2008
Wirtschaftszweigen

Entgelte je Beschäftigten	Gesamtumsatz je Beschäftigten	Umsatz aus Eigenerzeugung je Beschäftigten	Anteile Entgelte an Gesamtumsatz	Anteile Auslandsumsatz an Gesamtumsatz	Umsatz je geleisteter Arbeitsstunde	Systematik-Nummer der WZ 2003
EUR			%		EUR	
2 964	13 013	11 612	23	.	102	C
2 902	11 953	9 918	24	.	95	CA
.	10
.	11
3 108	15 470	15 470	20	.	117	CB
3 108	15 470	15 470	20	.	117	14
2 410	26 531	25 829	9	.	186	D
1 803	28 739	27 902	6	17	199	DA
1 803	28 739	27 902	6	17	199	15
1 923	18 032	17 132	11	65	123	DB
1 923	18 032	17 132	11	65	123	17
2 404	23 586	23 544	10	45	172	DD/20
2 539	30 568	29 364	8	.	230	DE
2 619	45 029	42 290	6	44	312	21
2 468	17 763	17 748	14	.	144	22
3 596	DF/23
3 078	37 349	35 863	8	48	269	DG/24
2 280	19 426	18 749	12	32	133	DH/25
2 512	23 127	21 326	11	21	165	DI/26
2 513	28 641	28 510	9	39	205	DJ
2 889	48 057	47 678	6	49	355	27
2 263	15 716	15 677	14	19	110	28
2 593	12 522	12 344	21	35	83	DK/29
2 297	DL
2 227	14 405	13 816	15	19	106	31
2 406	32
2 149	11 950	11 644	18	36	80	33
2 219	16 911	16 962	13	35	113	DM
2 214	19 317	19 259	11	41	125	34
2 226	13 994	14 144	16	26	98	35
1 971	DN
1 932	12 558	12 090	15	25	99	36
2 228	37
2 684	33 402	32 642	8	43	236	A und EN
2 415	14 552	14 428	17	28	99	B
1 746	12 863	12 374	14	22	93	GG
2 009	27 509	26 200	7	22	197	VG
2 423	26 203	25 481	9	35	184	

**1.9 Auslandsumsatz nach Euro- und Nicht-Eurozone in Betrieben des Verarbeitenden Gewerbes sowie im Bergbau und der Gewinnung von Steinen und Erden Sachsen-Anhalts im Juni 2008 nach hauptbeteiligten Wirtschaftszweigen
- Veränderung gegenüber dem gleichen Vorjahresmonat**

Systematik- Nummer der WZ 2003	Abschnitt Unterabschnitt Abteilung Hauptgruppe	Auslandsumsatz		
		insgesamt	Eurozone	Nicht-Eurozone
		um %		
C	Bergbau und Gewinnung von Steinen und Erden	.	.	.
CA	Kohlenbergbau, Torfgewinnung, Gew. von Erdöl und Erdgas, Bergbau auf Uran- u. Thoriumerze	.	.	.
10	Kohlenbergbau, Torfgewinnung	.	.	.
11	Gewinnung von Erdöl und Erdgas, Erbringung damit verbundener Dienstleistungen	.	.	.
CB	Erzbergbau, Gew. v. Steinen und Erden, sonst. Bergbau	.	.	.
14	Gewinnung v. Steinen u. Erden, sonst. Bergbau	.	.	.
D	Verarbeitendes Gewerbe	.	.	.
DA	Ernährungsgewerbe und Tabakverarbeitung	11,7	0,5	47,1
15	Ernährungsgewerbe	11,7	0,5	47,1
DB	Textil- und Bekleidungsgewerbe	40,2	.	.
17	Textilgewerbe	40,2	.	.
DD/20	Holzgewerbe (ohne Herstellung von Möbeln)	-20,4	.	.
DE	Papier-, Verlags- und Druckgewerbe	.	.	.
21	Papiergewerbe	-10,4	6,6	-27,8
22	Verlagsgewerbe, Druckgewerbe, Vervielfältigung von bespielten Ton-, Bild- und Datenträgern	.	.	.
DF/23	Kokerei, Mineralölverarbeitung, Herstellung und Verar- beitung von Spalt- und Brutstoffen	.	.	.
DG/24	Herstellung von chemischen Erzeugnissen	19,0	18,7	19,3
DH/25	Herstellung von Gummi- und Kunststoffwaren	5,2	3,3	7,3
DI/26	Glasgewerbe, Herstellung von Keramik, Verarbeitung von Steinen und Erden	18,8	31,9	0,7
DJ	Metallerzeugung u.- bearbeitung, H. v. Metallerzeugnissen	6,3	-5,9	27,7
27	Metallerzeugung und -bearbeitung	5,4	-8,9	31,7
28	Herstellung von Metallerzeugnissen	11,1	12,5	9,3
DK/29	Maschinenbau	33,6	29,8	38,8
DL	H. v. Büromaschinen, Datenverarbeitungsgeräten und -einrichtungen; Elektrotechnik, Feinmechanik und Optik	.	.	.
31	Herstellung von Geräten der Elektrizitätserzeugung, -verteilung u.ä.	5,4	4,4	7,7
32	Rundfunk- und Nachrichtentechnik	.	.	.
33	Medizin, Mess-, Steuer- und Regelungstechnik, Optik Herstellung v. Uhren	22,8	7,5	38,9
DM	Fahrzeugbau	23,1	-0,6	48,7
34	H. v. Kraftwagenteilen und Kraftwagen	15,5	24,2	8,5
35	Sonstiger Fahrzeugbau	49,3	-49,0	402,7
DN	H. v. Möbeln, Schmuck, Musikinstrumenten, Sportgeräten, Spielwaren und sonst. Erzeugnissen; Recycling	.	.	.
36	H. v. Möbeln, Schmuck, Musikinstr., Sportgeräten, Spiel- waren und sonst. Erzeugnissen	-3,4	8,9	-29,6
37	Recycling	.	.	.
A und EN	Vorleistungsgüterproduzenten und Energie	15,0	-0,3	34,5
B	Investitionsgüterproduzenten	23,7	11,9	38,9
GG	Gebrauchsgüterproduzenten	-4,2	3,8	-28,4
VG	Verbrauchsgüterproduzenten	10,3	-	25,6
	Verarbeitendes Gewerbe sowie Bergbau und Gewinnung von Steinen und Erden insgesamt	15,1	1,2	33,3

Ergebnisse nach Kreisen

2. Betriebe im Verarbeitenden Gewerbe sowie im Bergbau und der Gewinnung von Steinen und Erden

Lfd. Nr.	Kreisfreie Stadt Landkreis Land	Betriebe	Beschäftigte insgesamt	Geleistete Arbeitsstunden	Entgelte
		Anzahl		1 000	1 000 EUR
1	Dessau-Roßlau, Stadt	25	4 393	602	10 019
2	Halle (Saale), Stadt	23	3 579	503	10 003
3	Magdeburg, Stadt	42	5 795	831	15 307
4	Altmarkkreis Salzwedel	23	4 395	632	9 595
5	Anhalt-Bitterfeld	71	12 601	1 765	31 160
6	Börde	70	11 600	1 619	29 227
7	Burgenlandkreis	50	7 921	1 077	17 982
8	Harz	71	10 663	1 491	26 732
9	Jerichower Land	37	3 734	652	8 606
10	Mansfeld-Südharz	42	5 622	775	11 373
11	Saalekreis	63	10 810	1 556	30 653
12	Salzlandkreis	76	11 442	1 656	26 526
13	Stendal	22	3 898	579	7 436
14	Wittenberg	49	7 139	1 020	16 400
15	Sachsen-Anhalt	664	103 592	14 760	251 018

Sachsen-Anhalts im Juni 2008 nach kreisfreien Städten und Landkreisen

Gesamtumsatz					Lfd. Nr.
insgesamt	Inland	Ausland			
		insgesamt	Eurozone	Nicht-Eurozone	
1 000 EUR					
54 822	44 746	10 076	6 031	4 045	1
66 102	38 138	27 964	20 092	7 872	2
118 625	92 012	26 613	11 721	14 893	3
63 705	43 644	20 062	13 662	6 399	4
355 106	174 717	180 389	56 030	124 359	5
320 530	179 110	141 419	61 340	80 080	6
282 818	7
212 215	148 018	64 197	33 519	30 678	8
96 795	76 972	19 822	15 170	4 653	9
183 131	10
399 524	260 645	138 880	73 653	65 226	11
254 683	176 236	78 447	49 065	29 382	12
88 324	63 945	24 379	10 287	14 092	13
218 051	157 231	60 820	38 192	22 627	14
2 714 431	1 764 230	950 201	474 723	475 478	15

Veröffentlichungen im Statistischen Landesamt Sachsen-Anhalt

Im Monat August 2008 erschienen:

Bestell-Nr.	Kennziffer/ Periodizität	Titel	Preis (in EUR)
1 Z 0 03 ¹⁾	Z	Statistisches Monatsheft 8/08	5,50
3 B 3 01 ¹⁾	B III - j/07	Studierende an Hochschulen - Stand: 2007 -	10,00
3 C 1 01 ¹⁾	C I - j/08	Bodennutzung der landwirtschaftlichen Betriebe Stand: Mai 2008 - Vorläufige Ergebnisse -	1,50
3 C 3 01 ¹⁾	C III - j/08	Viehbestände - Rinder, Schweine, Schafe - Stand: 3. Mai 2008 - Vorläufige Ergebnisse -	1,50
3 C 3 05 ¹⁾	C III - m-6/08	Schlachtungen und Geflügel - Juni 2008 -	1,50
3 D 2 01 ¹⁾	D II - j/07	Auswertung aus dem Unternehmensregister - 31.12.2007 -	5,50
3 E 1 02 ¹⁾	E I - m-5/08	Beschäftigte, Umsatz im Verarbeitenden Gewerbe sowie im Bergbau und der Gewinnung von Steinen und Erden - Mai 2008 - Vorläufige Ergebnisse Betriebe mit 50 und mehr tätigen Personen	5,50
3 E 1 08	E I - m-5/08	Auftragseingangsindex und Umsatzindex im Verarbeitenden Gewerbe Mai 2008	5,50
3 F 1 01 ¹⁾	F I - j/07	Fortschreibung des Gebäude- und Wohnungsbestandes - Stand: 31.12.2007 -	4,00
3 F 2 01 ¹⁾	F II - m-6/08	Baugenehmigungen und Baufertigstellungen im Wohn- und Nichtwohnbau Juni 2008	2,50
3 G 3 01	G III - m-4/08	Aus- und Einfuhr - April 2008 - Vorläufige Ergebnisse	5,00
3 G 3 01	G III - m-5/08	Aus- und Einfuhr - Mai 2008 - Vorläufige Ergebnisse	5,00
3 G 4 01 ¹⁾	G IV - m-4/08	Gäste und Übernachtungen im Reiseverkehr, Beherbergungskapazität - April 2008, Januar bis April 2008; Winterhalbjahr 2007/08 - Vorläufige Ergebnisse -	8,00
3 P 5 01 ¹⁾	P V - j/08	Basisdaten umweltökonomischer Gesamtrechnungen - 1991 bis 2007 -	11,00
3 H 2 01 ¹⁾	H II - m-5/08	Binnenschifffahrt - Mai 2008 -	2,50
3 M 1 02 ¹⁾	M I - vj-2/08	Preisindizes für Bauwerke - Mai 2008 -	2,00
3 Q 4 02 ¹⁾	Q IV - j/07	Unfälle beim Umgang mit und bei der Beförderung von wassergefährdenden Stoffen - Jahr 2007 -	3,00

1) als PDF-Datei kostenfrei erhältlich - bei Bestellung bitte die erste Stelle der Bestellnummer durch eine „6“ ersetzen.